

„INVL Technology“ – į informacinių technologijų verslus investuojanti uždaro tipo investicinė bendrovė (UTIB), listinguojama AB Nasdaq Vilnius. „INVL Technology“ strategija – investuoti į potencialo tapti globaliomis turinčias nacionalines informacinių technologijų bendroves Europoje. Bendrovė siekia jas aktyviai vystyti ir paversti globaliomis, šiam tikslui išnaudodama valdomų bendrovių prieigą prie rinkų ir intelektualinį kapitalą.

| | |
|----------------------|---|
| PAVADINIMAS | Specialioji uždarojo tipo privataus kapitalo investicinė bendrovė „INVL Technology“ |
| ĮMONĖS KODAS | 300893533 |
| UTIB VEIKLOS PRADŽIA | 2016-07-14 |
| VEIKLOS LAIKOTARPIS | 10 m. (+ 2 m.) |
| VALDYMO ĮMONĖ | UAB „INVL Asset Management“ |

„INVL Technology“ tiesiogiai ir netiesiogiai valdomų įmonių portfelį sudarančios įmonės skirstomos į pagrindines 3 funkcines grupes:


IT PASLAUGŲ IR PROGRAMAVIMO

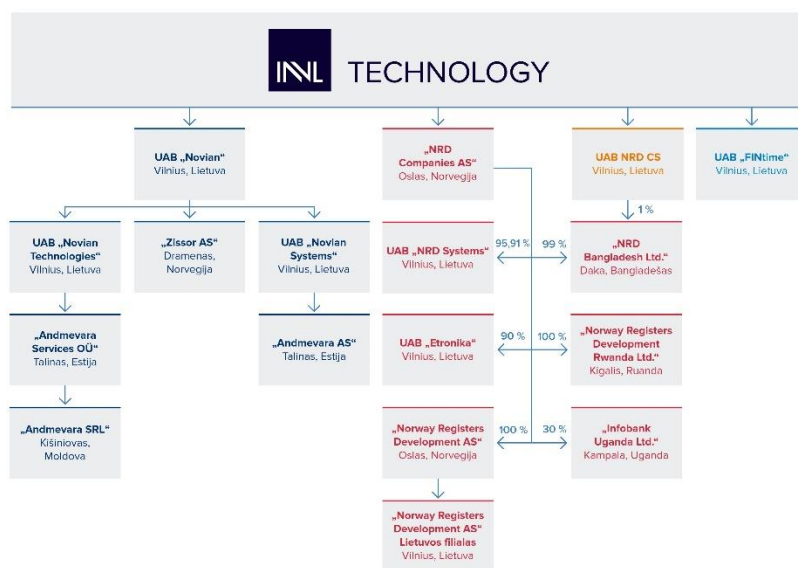
grupė sudaryta sujungus IT infrastruktūros ir sprendimų IT imlioms pramonės šakoms veiklos kritiškose srityse veikiančios bendrovės teikia skaitmeninės transformacijos, ypatingos svarbos IT infrastruktūros projektavimo, diegimo ir priežiūros paslaugas, vykdo didelės apimties skaitmenizacijos projektus, kuria ir diegia mokesčių ir vietinių rinkliavų administravimo sistemas, rinkimų valdymo sistemas.


VERSLŲ KLIMATO GERINIMO IR E. VALDYMO

srityje veikiančios „NRD Companies“ sujungia teisinės, konsultacinės ir technologinės žinias, reikalingas efektyviam viešojo sektoriaus ir ekonominių reformų įgyvendinimui. Grupės kompetencija – nacionalinių registrų vystymas, skaitmeninio ir mobilus parašo sprendimai, skaitmeninių platformų vystymas, skaitmeninės licencijos.


KIBERNETINĖS SAUGOS

bendrovės teikia technologines kibernetinės gynybos konsultacijas, reagavimą į saugos incidentus paslaugas bei steigia nacionalinius reagavimo į saugos incidentus padalinius (CIRT/SOC). Pagrindiniai klientai – vyriausybės, teisėsaugos institucijos, nacionaliniai ryšių reguliatoriai bei organizacijų saugos padaliniai.



| GRYŪŲ AKTYVŲ VERTĖ | | |
|--------------------|------------|------------|
| EUR | 2020-12-31 | 2021-03-31 |
| GAV | 33 725 239 | 34 371 344 |
| GAV akcijai | 2,7700 | 2,8230 |

| PAGRINDINIAI FINANSINIAI RODIKLIAI | | |
|---|----------------|------------------|
| TŪKST. EUR | 2020 m. 3 mėn. | 2021m. 3 mėn. |
| Finansinio turto tikrosios vertės pokytis | - | 41 |
| Dividendų, palūkanų ir kitos pajamos | 47 | 7 |
| Veiklos sąnaudos | (166) | 598 ¹ |
| Grynasis pelnas (nuostoliai) | (119) | 646 ¹ |

| TŪKST. EUR | 2020-12-31 | 2021-03-31 |
|---|---------------|---------------|
| Finansinio turto vertė | 32 652 | 32 693 |
| Pinigai ir pinigų ekvivalentai | 2 191 | 2 612 |
| Obligacijos | 408 | - |
| Paskolos | 151 | - |
| Kitas turtas | 2 | 2 |
| TURTO IŠ VISO | 35 404 | 35 307 |
| Kiti įsipareigojimai | 1 679 | 936 |
| Nuosavas kapitalas | 33 725 | 34 371 |
| NUOSAVO KAPITALO IR ĮSIPAREIGOJIMŲ IŠ VISO | 35 404 | 35 307 |

| FINANSINIS TURTAS, TŪKST. EUR | | |
|---|---------------|---------------|
| BENDROVĖS | 2020-12-31 | 2021-03-31 |
| „NRD Companies AS“ (apima UAB „Etronika“, „NRD Systems“ UAB, Norway Registers Development AS ir kt.) | 7 144 | 7 258 |
| Novian (apima UAB „Novian Technologies“, UAB „Novian Systems“, Andmevara Services OU, Andmevara AS, Andmevara SRL, Zissor AS) | 19 740 | 19 542 |
| UAB NRD CS | 5 535 | 5 647 |
| UAB „FINtime“ | 233 | 246 |
| IŠ VISO | 32 652 | 32 693 |

| FINANSINIO TURTO TIKROSIOS VERTĖS POKYTIS (TŪKST. EUR) | |
|--|---------------|
| Laikotarpio pradžios likutis (2020-12-31) | 32 652 |
| Perkainojimas | 41 |
| LAIKOTARPIO PABAIGOS LIKUTIS (2021-03-31) | 32 693 |

¹ 2020 m. 3 mėn. veiklos rezultatai įtaką turėjo 781 tūkst. eurais sumažėjęs sėkmės mokesčio atidėjimys

„INVL TECHNOLOGY“ PORTFELĮ SUDARANČIŲ BENDROVIŲ 2021 M. I KETVIRČIO VEIKLOS REZULTATAI

NRD Companies AS yra globaliai veikianti informacinių technologijų ir konsultacinių įmonių grupė, kurios specializacija yra viešojo sektoriaus valdymas bei skaitmeninės ekonomikos infrastruktūros vystymas.

PAGRINDINIAI PELNO (NUOSTOLIŲ) ATASKAITOS STRAIPSNIAI, TŪKST. EUR²

| | NRD Companies | | | | | | | |
|------------------------------|---------------|---------------|---------------------|---------------|--------------------------|---------------|-----------------------|---------------|
| | | | NRD AS ³ | | NRD Systems ³ | | Etronika ³ | |
| | 2020 m. 3 mėn | 2021 m. 3 mėn | 2020 m. 3 mėn | 2021 m. 3 mėn | 2020 m. 3 mėn | 2021 m. 3 mėn | 2020 m. 3 mėn | 2021 m. 3 mėn |
| Pajamos | 1 667 | 1 792 | 1 086 | 1 024 | 557 | 744 | 506 | 428 |
| Bendrasis pelnas | 690 | 753 | 341 | 376 | 215 | 272 | 147 | 162 |
| EBITDA | 243 | 193 | 195 | 96 | 52 | 84 | (6) | 13 |
| EBIT | 179 | 126 | 194 | 94 | 25 | 58 | (32) | (16) |
| Grynasis pelnas (nuostoliai) | 139 | 106 | 182 | 86 | 13 | 56 | (49) | (21) |

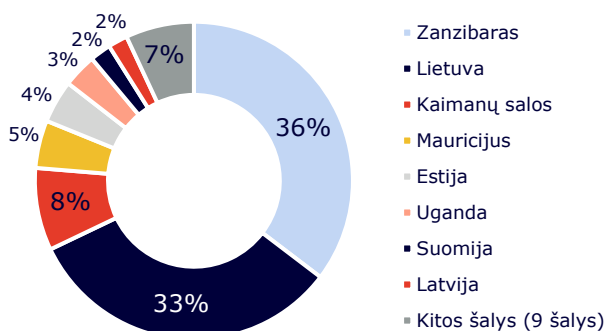
PAGRINDINIAI BALANSO STRAIPSNIAI, TŪKST. EUR²

| | NRD Companies | | | | | | | |
|---|---------------|--------------|---------------------|--------------|--------------------------|--------------|-----------------------|--------------|
| | | | NRD AS ³ | | NRD Systems ³ | | Etronika ³ | |
| | 2020-12-31 | 2021-03-31 | 2020-12-31 | 2021-03-31 | 2020-12-31 | 2021-03-31 | 2020-12-31 | 2021-03-31 |
| Materialus turtas | 259 | 223 | 9 | 9 | 142 | 118 | 106 | 94 |
| Nematerialus turtas | 220 | 186 | 14 | 14 | 1 | 1 | 171 | 145 |
| Kitas ilgalaikis turtas | 343 | 430 | 307 | 395 | 14 | 14 | 23 | 22 |
| Trumpalaikis turtas | 6 293 | 5 670 | 4 107 | 3 638 | 2 075 | 1 948 | 1 175 | 1 117 |
| Iš jo pinigai | 927 | 770 | 67 | 92 | 534 | 436 | 218 | 158 |
| Iš viso turto | 7 115 | 6 509 | 4 437 | 4 056 | 2 232 | 2 081 | 1 475 | 1 378 |
| Nuosavas kapitalas | 1 635 | 1 772 | 701 | 821 | 369 | 424 | 602 | 581 |
| Ilgalaikiai įsipareigojimai | 558 | 551 | - | - | 215 | 217 | 338 | 330 |
| Iš jų finansiniai įsipareigojimai | 277 | 279 | - | - | 215 | 217 | 62 | 61 |
| Trumpalaikiai įsipareigojimai | 4 922 | 4 186 | 3 736 | 3 235 | 1 648 | 1 440 | 535 | 467 |
| Iš jų finansiniai įsipareigojimai | 782 | 104 | 490 | - | 244 | 69 | 48 | 35 |
| Iš viso nuosavo kapitalo ir įsipareigojimų | 7 115 | 6 509 | 4 437 | 4 056 | 2 232 | 2 081 | 1 475 | 1 378 |

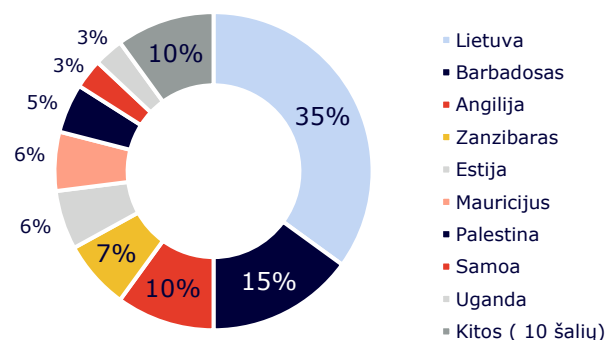
² Pateikiami neaudituoti konsoliduoti NRD Companies rezultatai.

³ UAB „Etronika“, „NRD AS“ ir UAB „NRD Systems“ rezultatai yra įtraukti į NRD Companies AS rezultatus. UAB „Etronika“ ir UAB „NRD Systems“ 2020 m. atskiros finansinės ataskaitos yra audituotos, „NRD AS“ - atskiros finansinės ataskaitos yra audituojamos.

2020 M. 3 MĖN. NRD COMPANIES PAJAMOS PAGAL ŠALIS



2021 M. 3 MĖN. NRD COMPANIES PAJAMOS PAGAL ŠALIS



Novian yra IT paslaugų ir programavimo įmonių grupė, padedanti viešojo sektoriaus institucijoms bei privataus sektoriaus bendrovėms skaitmenizuotis ir gerinti savo teikiamų paslaugų kokybę, optimizuoti IT resursus bei užtikrinti aukštą kritinės IT infrastruktūros patikimumą.

PAGRINDINIAI PELNO (NUOSTOLIŲ) ATASKAITOS STRAIPSNIAI, TŪKST. EUR

| | Novian ⁴ | | | | | | | | | | | |
|------------------------------|---------------------|---------------|---|---------------|-----------------------------|---------------|---------------------|---------------|---------------|---------------|--|---------------|
| | Technologijų sritis | | | | | | Programavimo sritis | | | | Žiniasklaidos stebėsenos ir skaitmeninimo sritis | |
| | Novian Technologies | | Andmevara Services OU/ Andmevara SRL ⁵ | | Novian Systems ⁶ | | Andmevara AS | | Zissor | | | |
| | 2020 m. 3 mėn | 2021 m. 3 mėn | 2020 m. 3 mėn | 2021 m. 3 mėn | 2020 m. 3 mėn | 2021 m. 3 mėn | 2020 m. 3 mėn | 2021 m. 3 mėn | 2020 m. 3 mėn | 2021 m. 3 mėn | 2020 m. 3 mėn | 2021 m. 3 mėn |
| Pajamos | 5 166 | 4 308 | 3 849 | 3 110 | 145 | 158 | 738 | 729 | 277 | 162 | 157 | 149 |
| Bendrasis pelnas | 1 143 | 943 | 534 | 429 | 145 | 158 | 186 | 144 | 132 | 76 | 146 | 137 |
| EBITDA | 215 | 55 | 302 | 177 | 9 | 25 | (68) | (35) | 6 | (18) | (2) | (19) |
| EBIT | 20 | (118) | 163 | 60 | 5 | 23 | (100) | (72) | (9) | (33) | (7) | (19) |
| Grynasis pelnas (nuostoliai) | (48) | (197) | 118 | (2) | 1 | 17 | (107) | (69) | (20) | (49) | (7) | (19) |

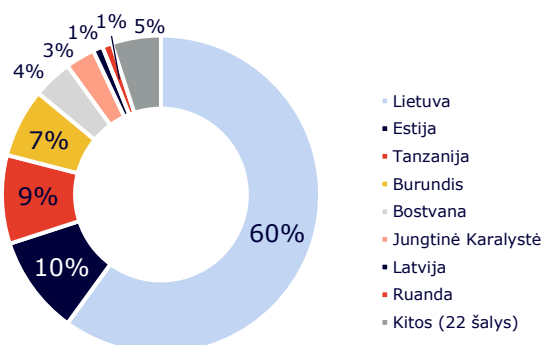
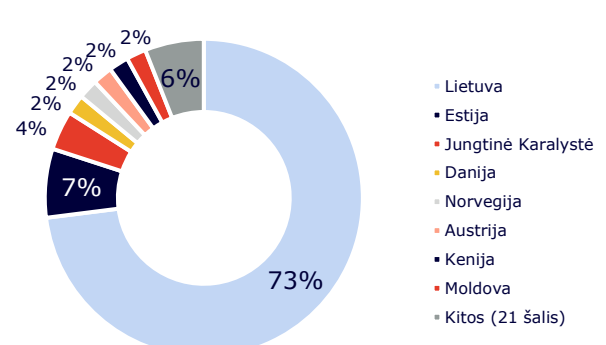
PAGRINDINIAI BALANSO STRAIPSNIAI, TŪKST. EUR

| | Novian ⁴ | | | | | | | | | | | |
|---|---------------------|---------------|---|--------------|-----------------------------|------------|---------------------|--------------|------------|------------|--|------------|
| | Technologijų sritis | | | | | | Programavimo sritis | | | | Žiniasklaidos stebėsenos ir skaitmeninimo sritis | |
| | Novian Technologies | | Andmevara Services OU/ Andmevara SRL ⁵ | | Novian Systems ⁶ | | Andmevara AS | | Zissor | | | |
| | 2020-12-31 | 2021-03-31 | 2020-12-31 | 2021-03-31 | 2020-12-31 | 2021-03-31 | 2020-12-31 | 2021-03-31 | 2020-12-31 | 2021-03-31 | 2020-12-31 | 2021-03-31 |
| Materialus turtas | 1 006 | 881 | 611 | 529 | 19 | 17 | 233 | 205 | 138 | 123 | 3 | 3 |
| Nematerialus turtas | 1 969 | 1 955 | 62 | 55 | 3 | 3 | 1 902 | 1 896 | 1 | - | - | - |
| Kitas ilgalaikis turtas | 711 | 510 | 512 | 306 | - | - | 151 | 151 | - | - | 104 | 109 |
| Trumpalaikis turtas | 9 820 | 8 574 | 7 021 | 6 263 | 134 | 145 | 2 491 | 2 306 | 248 | 262 | 426 | 397 |
| <i>Iš jo pinigai</i> | 2 344 | 1 714 | 1 323 | 1 269 | 37 | 39 | 496 | 86 | 21 | 10 | 274 | 300 |
| Iš viso turto | 13 506 | 11 920 | 8 206 | 7 153 | 156 | 165 | 4 777 | 4 558 | 387 | 385 | 533 | 509 |
| Nuosavas kapitalas | 5 836 | 5 654 | 3 365 | 3 361 | (19) | (2) | 2 892 | 2 824 | (592) | (641) | 365 | 363 |
| Ilgalaikiai įsipareigojimai | 751 | 713 | 175 | 154 | - | - | 450 | 435 | 86 | 86 | 40 | 38 |
| <i>Iš jų finansiniai įsipareigojimai</i> | 360 | 358 | 147 | 147 | - | - | 87 | 87 | 86 | 86 | 40 | 38 |
| Trumpalaikiai įsipareigojimai | 6 919 | 5 553 | 4 666 | 3 638 | 175 | 167 | 1 435 | 1 299 | 893 | 940 | 128 | 108 |
| <i>Iš jų finansiniai įsipareigojimai</i> | 1 042 | 807 | 209 | 151 | 50 | 50 | 495 | 478 | 729 | 807 | - | - |
| Iš viso nuosavo kapitalo ir įsipareigojimų | 13 506 | 11 920 | 8 206 | 7 153 | 156 | 165 | 4 777 | 4 558 | 387 | 385 | 533 | 509 |

⁴ Pateikiami neaudituoti agreguoti Novian grupės veiklos rezultatai. Agreguojant balanso straipsnius eliminuota investicijų į dukterines bendroves vertė. UAB „Novian Technologies“, UAB „Novian Systems“ ir „Zissor AS“ bendrovių 2020 m. atskiros metinės finansinės ataskaitos yra audituotos.

⁵ Apima „Andmevara Services OU“ ir „Andmevara SRL“ rezultatus.

⁶ 2020 m. pabaigoje prie UAB „Novian systems“ prijungta UAB „Acena“. Pelno nuostolio ataskaitoje pateikiami 2020 m. agreguoti sujungtų bendrovių duomenys.

2020 M. 3 MĖN. NOVIAN GRUPĖS PAJAMOS PAGAL ŠALIS

2021 M. 3 MĖN. NOVIAN GRUPĖS PAJAMOS PAGAL ŠALIS


NRD Cyber Security (NRD CS) yra kibernetinio saugumo konsultacijų, reagavimo į saugumo incidentus bei technologijų diegimo įmonė. Savo veikla organizacija siekia kurti saugią skaitmeninę aplinką šalims, vyriausybėms, verslams ir gyventojams, todėl įvairaus masto projektus vykdo visame pasaulyje.

PAGRINDINIAI PELNO (NUOSTOLIŲ) ATASKAITOS STRAIPSNIAI, TŪKST. EUR⁷

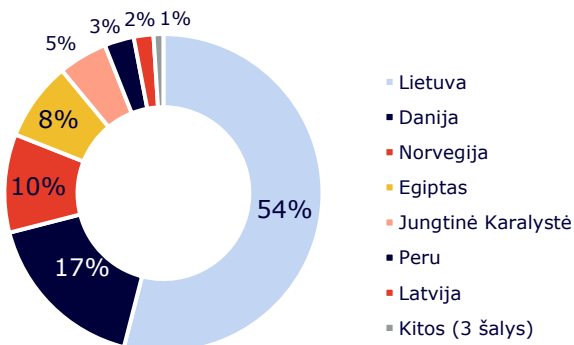
| | NRD CS | |
|------------------------------|------------------|------------------|
| | 2020 m. 3 mėn | 2021 m. 3 mėn |
| Pajamos | 352 | 670 |
| Bendrasis pelnas | 182 | 397 |
| EBITDA | (46) | 165 |
| EBIT | (92) | 118 |
| Grynasis pelnas (nuostoliai) | (99) | 112 |

PAGRINDINIAI BALANSO STRAIPSNIAI, TŪKST. EUR⁷

| | NRD CS | |
|---|--------------|--------------|
| | 2020-12-31 | 2021-03-31 |
| Materialus turtas | 181 | 167 |
| Nematerialus turtas | 46 | 34 |
| Kitas ilgalaikis turtas | 140 | 140 |
| Trumpalaikis turtas | 2 079 | 2 141 |
| <i>Iš jo pinigai</i> | 654 | 549 |
| Iš viso turto | 2 446 | 2 482 |
| Nuosavas kapitalas | 1 390 | 1 502 |
| Ilgalaikiai įsipareigojimai | 57 | 90 |
| <i>Iš jų finansiniai įsipareigojimai</i> | 57 | 57 |
| Trumpalaikiai įsipareigojimai | 999 | 890 |
| <i>Iš jų finansiniai įsipareigojimai</i> | 44 | 33 |
| Iš viso nuosavo kapitalo ir įsipareigojimų | 2 446 | 2 482 |

⁷ 2020 m. metinės finansinės ataskaitos audituotos.

2020 M. 3 MĖN. NRD CS PAJAMOS PAGAL ŠALIS



2021 M. 3 MĖN. NRD CS PAJAMOS PAGAL ŠALIS

