



# TECHNOLOGY

SPECIALIOSIOS UŽDAROJO TIPO  
PRIVATAUS KAPITALO INVESTICINĖS  
BENDROVĖS

## INVL TECHNOLOGY

2022 METŲ 6 MĖNESIŲ  
NEAUDITUOTOS TARPINĖS  
SUTRUMPINTOS FINANSINĖS  
ATASKAITOS, PARENGTOS  
PAGAL TARPTAUTINIUS  
FINANSINĖS ATSKAITOMYBĖS  
STANDARTUS, PRIIMTUS  
TAIKYTI EUROPOS  
SĄJUNGOJE



<p>Kazimieras Tonkūnas</p> <p>UTIB „INVL Technology“ Investicinio komiteto pirmininkas, kvalifikuotu el. parašu pasirašo Bendrovės 2022 m. 6 mėn. neaudituos tarpines sutrumpintas finansines ataskaitas, 2022 m. 6 mėn. tarpinį pranešimą bei atsakingų asmenų patvirtinimą.</p>	<p>Agnė Vainauskienė</p> <p>Bendrovės Valdymo įmonės vyr. finansininkė, kvalifikuotu el. parašu pasirašo bendrovės 2022 m. 6 mėn. neaudituos tarpines sutrumpintas finansines ataskaitas bei atsakingų asmenų patvirtinimą.</p>
---	---

## **ATSAKINGŲ ASMENŲ PATVIRTINIMAS**

2022 m. rugpjūčio 26 d.

Vadovaujantis Lietuvos Banko informacijos atskleidimo taisyklėmis bei Lietuvos Respublikos vertybinių popierių įstatymo 13 straipsniu, SUTPKIB „INVL Technology“ vadovybė patvirtina, kad mūsų žiniomis pateikiamos Bendrovės 2022 m. 6 mėn. neaudituos sutrumpintos finansinės ataskaitos yra paruoštos pagal Tarptautinius finansinės atskaitomybės standartus (TFAS), priimtus taikyti Europos Sąjungoje, ir atitinka tikrovę bei teisingai parodo SUTPKIB „INVL Technology“ bei bendrą portfelio įmonių turta, įsipareigojimus, finansinę būklę, pelną ar nuostolius ir pinigų srautus.

Pateiktame 2022 m. 6 mėn. pusmečio pranešime yra teisingai nurodyta verslo plėtros ir veiklos apžvalga, kompanijos ir jos portfelio įmonių būklė kartu su pagrindinių rizikų ir neapibrėžtumų, su kuriais susiduriama, aprašymais.

### **PRIDEDAMA:**

- Bendrovės 2022 m. 6 mėn. neaudituos sutrumpintos finansinės ataskaitos.
- 2022 m. 6 mėn. pusmečio pranešimas.

UTIB „INVL Technology“  
Investicinio komiteto pirmininkas

Kazimieras Tonkūnas

Valdymo įmonės UAB „INVL Asset Management“  
Vyr. finansininkė

Agnė Vainauskienė

## TURINYS

<b>PAGRINDINĖ INFORMACIJA</b> .....	4
<b>BENDRŲJŲ PAJAMŲ ATASKAITA</b> .....	5
<b>FINANSINĖS BŪKLĖS ATASKAITA</b> .....	6
<b>PINIGŲ SRAUTŲ ATASKAITA</b> .....	7
<b>NUOSAVO KAPITALO POKYČIŲ ATASKAITA</b> .....	8
<b>FINANSINIŲ ATASKAITŲ AIŠKINAMASIS RAŠTAS</b> .....	9
1. Bendroji informacija .....	9
3. Apskaitiniai įvertinimai ir sprendimai .....	11
4. Finansinis turtas, apskaitomas tikrąja verte, kurios pasikeitimai pripažįstami pelnu ar nuostoliais.	12
5. Pinigai ir pinigų ekvivalentai.....	15
7. Paskolos .....	15
8. Rezervai .....	16
9. Atidėjiniai.....	16
10. Kiti trumpalaikiai įsipareigojimai .....	17
11. Grynujų aktyvų vertė (TFAS neapibrėžtas rodiklis) .....	17
12. Dividendų ir palūkanų pajamos.....	17
13. Kitos veiklos sąnaudos .....	17
14. Pelnas, tenkantis vienai akcijai .....	17
15. Susijusių šalių sandoriai.....	18
16. Finansinės priemonės pagal kategorijas .....	19
17. Finansinis rizikos valdymas .....	20
18. Įtaka dėl Rusijos Federacijos karinės invazijos į Ukrainą .....	23
19. Įvykiai po ataskaitinio laikotarpio pabaigos.....	23

## PAGRINDINĖ INFORMACIJA

### Stebėtojų taryba

Indrė Mišeikytė  
Audrius Matikiūnas  
Gintaras Rutkauskas

### Valdymo įmonė

UAB „INVL Asset Management“

### Investicinis komitetas

P. Kazimieras Tonkūnas (pirmininkas)  
P. Vida Tonkūnė  
P. Vytautas Plunksnis  
P. Nerijus Drobavičius

### Depozitoriumas:

AB SEB bankas

### Adresas ir įmonės kodas

Registracijos adresas:  
Gynėjų g. 14,  
Vilnius,  
Lietuva

Įmonės kodas 300893533

### Bankai

AB SEB bankas

Šias finansines ataskaitas Valdymo įmonė patvirtino išleidimui 2022 m. rugpjūčio 26 d. ir jas pasirašė:

---

Kazimieras Tonkūnas  
„INVL Technology“ investicinio komiteto  
pirmininkas

---

Agnė Vainauskienė  
UAB „INVL Asset Management“ vyr. finansininkė

## BENDRŪJŲ PAJAMŲ ATASKAITA

	Pastabos	2022 m. I	2021 m. I
		pusm.	pusm.
		neaudituoja	neaudituoja
Grynasis finansinio turto tikrosios vertės pokytis	4	(1.504)	(847)
Dividendų pajamos	12	800	1.415
Palūkanų pajamos	12	41	7
<b>Pajamų iš viso</b>		<b>(663)</b>	<b>575</b>
Valdymo mokestis		(313)	(278)
Sėkmės mokesčio atstatymas	9	2.339	1.095
Kitos veiklos sąnaudos	13	(86)	(80)
<b>Veiklos sąnaudų iš viso</b>		<b>1.940</b>	<b>737</b>
<b>Veiklos pelnas (nuostolis)</b>		<b>1.277</b>	<b>1.312</b>
Finansinės veiklos sąnaudos		-	-
<b>Ataskaitinio laikotarpio pelnas (nuostolis) prieš apmokestinimą</b>		<b>1.277</b>	<b>1.312</b>
Pelno mokesčio pajamos (sąnaudos)		-	-
<b>Ataskaitinio laikotarpio pelnas (nuostolis)</b>		<b>1.277</b>	<b>1.312</b>
Grynosios kitos bendrosios ataskaitinio laikotarpio pajamos po mokesčių		-	-
<b>ATASKAITINIO LAIKOTARPIO BENDRŪJŲ PAJAMŲ, IŠ VISO, ATĖMUS PELNO MOKESTĮ</b>		<b>1.277</b>	<b>1.312</b>
Paprastasis ir sumažintas pelnas (nuostolis), tenkantis akcijai (EUR)	14	0,11	0,11

## FINANSINĖS BŪKLĖS ATASKAITA

	Pastabos	2022 m. birželio 30 d. neaudituoja	2021 m. gruodžio 31 d. neaudituoja
<b>TURTAS</b>			
<b>Ilgalaikis turtas</b>			
Finansinis turtas, apskaitomas tikrąja verte, kurios pasikeitimai pripažįstami pelnu ar nuostoliais	4	33.861	35.365
Paskolos		1.950	1.189
<b>Ilgalaikio turto iš viso</b>		<b>35.811</b>	<b>36.554</b>
<b>Trumpalaikis turtas</b>			
Gautini dividendai	12	300	-
Paskolos	7	550	-
Pinigai ir pinigų ekvivalentai	5	948	2.097
<b>Trumpalaikio turto iš viso</b>		<b>1.798</b>	<b>2.097</b>
<b>Turto iš viso</b>		<b>37.609</b>	<b>38.651</b>
<b>NUOSAVAS KAPITALAS IR ĮSIPAREIGOJIMAI</b>			
<b>Nuosavas kapitalas</b>			
Įstatinis kapitalas	1	3.531	3.531
Akcijų priedai		8.268	8.268
Savos akcijos		(294)	(296)
Rezervai	8	10.257	10.229
Nepaskirstytasis pelnas (nuostoliai)		15.670	14.393
<b>Nuosavo kapitalo iš viso</b>	11,17.3	<b>37.432</b>	<b>36.125</b>
<b>Įsipareigojimai</b>			
Atidėjiny sėkmės ir kaupiamai valdymo mokesčio daliai		-	2.339
<b>Ilgalaikių įsipareigojimų iš viso</b>		<b>-</b>	<b>2.339</b>
<b>Trumpalaikiai įsipareigojimai</b>			
Prekybos skolos		-	-
Kiti trumpalaikiai įsipareigojimai	10	177	187
<b>Trumpalaikių įsipareigojimų iš viso</b>		<b>177</b>	<b>187</b>
<b>Įsipareigojimų iš viso</b>		<b>177</b>	<b>2.526</b>
<b>Nuosavo kapitalo ir įsipareigojimų iš viso</b>		<b>37.609</b>	<b>38.651</b>

## PINIGŲ SRAUTŲ ATASKAITA

	Pastabos	2022 m. I pusm. neaudituota	2021 m. I pusm. neaudituota
<b>Pagrindinės veiklos pinigų srautai</b>			
Ataskaitinio laikotarpio grynas pelnas (nuostolis)		1.277	1.312
<b>Nepiniginiai srautai:</b>			
Finansinės veiklos eliminavimas			
Dividendų (pajamos)	12	(800)	(1.415)
Palūkanų (pajamos)	12	(41)	(7)
Finansinio turto grynas tikrosios vertės pokytis	4	1.504	847
Atidėjiny sėkmės ir kaupiamai valdymo mokesčio daliai		(2.339)	(1.095)
		<b>(399)</b>	<b>(358)</b>
<b>Apyvartinio kapitalo pasikeitimai:</b>			
Mokėtinų sumų padidėjimas (sumažėjimas)		-	-
Gauti dividendai		500	-
Kitų trumpalaikių įsipareigojimų padidėjimas (sumažėjimas)		(11)	20
		<b>489</b>	<b>20</b>
<b>Pagrindinės veiklos pinigų srautai</b>			
(Sumokėtas) pelno mokestis		-	-
<b>Grynieji pagrindinės veiklos pinigų srautai</b>		<b>90</b>	<b>(338)</b>
<b>Investicinės veiklos pinigų srautai</b>			
Gautos palūkanos, panašios pajamos	15	-	13
Suteiktos paskolos	15	(1.270)	-
Suteiktų paskolų grąžinimas		-	150
Įplaukos iš įsigytų obligacijų išpirkimo		-	405
<b>Grynieji investicinės veiklos pinigų srautai</b>		<b>(1.270)</b>	<b>568</b>
<b>Finansinės veiklos pinigų srautai</b>			
Pinigų srautai, susiję su akcininkais:			
Gauti mokėjimai už mokėjimus akcijomis		31	-
<b>Grynieji finansinės veiklos pinigų srautai</b>		<b>31</b>	<b>-</b>
<b>Valiutos kurso pokyčio įtaka grynujų pinigų ir jų ekvivalentų likučiui</b>		<b>-</b>	<b>-</b>
<b>Grynas pinigų ir pinigų ekvivalentų (sumažėjimas) padidėjimas</b>		<b>(1.149)</b>	<b>230</b>
<b>Pinigai ir pinigų ekvivalentai laikotarpio pradžioje</b>		<b>2.097</b>	<b>2.191</b>
<b>Pinigai ir pinigų ekvivalentai laikotarpio pabaigoje</b>	5	<b>948</b>	<b>2.421</b>

## NUOSAVO KAPITALO POKYČIŲ ATASKAITA

	Išstatinis kapitalas	Akcijų priedai	Savos akcijos	Privalomasis rezervas	Savų akcijų supirkimo rezervas	Atlygio akcijomis rezervas	Nepaskirstytasis pelnas	Viso
Likutis 2020 m. gruodžio 31 d.	3.531	8.268	-	354	9.800	-	11.772	33.725
Perkėlimas į privalomąjį rezervą	-	-	-	-	-	-	-	-
<b>Viso sandoriai su Bendrovės akcininkais, pripažinta tiesiogiai nuosavybėje</b>	-	-	-	-	-	-	-	-
2021 m. I pusm. grynasis pelnas	-	-	-	-	-	-	1.312	1.312
Likutis 2021 m. birželio 30 d.	3.531	8.268	-	354	9.800	-	13.084	35.037
Likutis 2021 m. gruodžio 31 d.	3.531	8.268	(296)	354	9.800	75	14.393	36.125
Savų akcijų įsigijimas	-	-	-	-	-	-	-	-
Savų akcijų pardavimas (akcijų pasirinkimo sandorių įgyvendinimas)	-	-	2	-	-	-	-	2
Mokėjimas akcijomis	-	-	-	-	-	28	-	28
Perkėlimas į privalomąjį rezervą	-	-	-	-	-	-	-	-
<b>Viso sandoriai su Bendrovės akcininkais, pripažinta tiesiogiai nuosavybėje</b>	-	-	2	-	-	28	-	30
2022 m. I pusm. grynasis pelnas	-	-	-	-	-	-	1.277	1.277
<b>Bendrujų pajamų (išlaidų) iš viso</b>	-	-	-	-	-	-	1.277	1.277
Likutis 2022 m. birželio 30 d.	3.531	8.268	(294)	354	9.800	103	15.670	37.432



## FINANSINIŲ ATASKAITŲ AIŠKINAMASIS RAŠTAS

### 1. Bendroji informacija

UTIB „INVL Technology“ (įmonės kodas 300893533 – Bendrovė) yra Lietuvos Respublikoje registruota uždarojo tipo investicinė bendrovė, registruota adresu Gynėjų g. 14, Vilnius, Lietuva.

2016 m. liepos 14 d. Lietuvos bankas Bendrovei išdavė specialaus uždarojo tipo privataus kapitalo investicinės bendrovės licenciją ir „INVL Technology“ valdymas perduotas valdymo įmonei „INVL Asset Management“. Remiantis Bendrovės įstatais, Bendrovė vykdys veiklą iki 2026 m. liepos 14 dienos, su galimybe pratęsti veiklą dar du metus.

„INVL Technology“ strategija – investuoti į potencialo tapti globaliomis turinčias nacionalines informacinių technologijų įmones Europoje. Bendrovė siekia jas aktyviai vystyti ir paversti globaliomis, šiam tikslui išnaudodama valdomų įmonių prieigą prie rinkų ir intelektualinį kapitalą.

Siekiant veiklos efektyvumo ir investicijų kontrolės, valdymo įmonės UAB „INVL Asset Management“ valdybos sprendimu sudarytas investicinis komitetas. Investicinį komitetą sudaro 4 (keturi) Valdymo įmonės atstovai (darbuotojai, Valdymo įmonės valdymo organų nariai, kiti Valdymo įmonės valdybos sprendimu paskirti asmenys) Investicinio komiteto uždavinys – užtikrinti Bendrovės tikslus, investavimo strategiją ir rizikos ribojimus atitinkančių investicinių ir valdymo sprendimų dėl Bendrovės turto valdymo priėmimą, vykdyti priimtų sprendimų priežiūrą. Nuo 2021 m. balandžio 29 d. Bendrovėje suformuota stebėtojų taryba, kuri pakeitė patariamąjį komitetą, suromuotą 2017 metų balandžio 18 d. stebėtojų tarybos uždavinys – užtikrinti Bendrovės ir jos akcininkų interesų atstovavimą, šio organo atskaitomybę akcininkams ir objektyvią bei nešališką Bendrovės veiklos priežiūrą. Stebėtojų tarybą sudaro trys nariai, kuriuos skiria ir atšaukia Valdymo įmonės valdyba.

Bendrovė veikia kaip į stambaus verslo ir valstybinius segmentus orientuotas IT įmonių klasteris. Bendrovės valdomos įmonės skirstomos į 3 funkcines grupes: verslo klimato gerinimo ir e. valdymo, IT paslaugų ir programavimo bei kibernetinio saugumo. Verslo klimato gerinimo ir e. valdymo grupei priklauso „NRD įmonių“ grupė, kibernetinio saugumo – UAB NRD CS, o IT paslaugų ir programavimo grupė sudaryta sujungus IT infrastruktūros ir sprendimų IT imlioms pramonės šakoms veiklos sritis. 2022 m. birželio 30 d. Bendrovė tiesiogiai ir netiesiogiai valdomų įmonių portfelį sudarė 18 veiklą vykdančių įmonių. 2021 m. pabaigoje Bendrovę tiesiogiai ir netiesiogiai valdomų įmonių portfelį sudarė 18 veiklą vykdančių įmonių. UTIB „INVL Technology“ yra investavusi į įmones Lietuvoje, Estijoje, Moldovoje, Norvegijoje, Tanzanijoje, Ruandoje, Ugandoje ir Bangladeše.

Bendrovė yra sudariusi depozitoriumo paslaugų sutartį su AB SEB banku, kuris veikia kaip Bendrovės turto depozitoriumas.

Valdymo įmonė valdo Bendrovės investicinių instrumentų portfelį, vadovaujantis diversifikavimo principais, nustatytais įstatuose (atitiktis šiems Bendrovės investicinių instrumentų portfelio principams turi būti pasiekta per keturis metus nuo tos dienos, kai Lietuvos bankas išdavė leidimą registruoti Bendrovės dokumentus ir pasirinkti depozitoriumą). Bendrovė negali investuoti daugiau kaip 30 procentų Bendrovės grynujų aktyvų vertės į vieno emitento instrumentus. Rodiklis gali būti viršijamas iki 4 metų nuo Bendrovės tapimo uždarojo tipo investicine Bendrove dienos. Detalesni reikalavimai yra nustatyti Bendrovės įstatuose.

2022 birželio 30 d. ir 2021 gruodžio 31 d. Bendrovės įstatinį kapitalą sudaro 12.175.321 paprastųjų vardinių 0,29 euro nominalios vertės akcijos. Visos Bendrovės akcijos yra pilnai apmokėtos. Portfelio įmonės Bendrovės akcijų neturi.

Bendrovės Akcininkai, turintys arba kitaip kontroliuojantys daugiau kaip 5% Bendrovės įstatinio kapitalo (turimų balsų skaičiumi), 2022 birželio 30 d. ir 2021 gruodžio 31 d. buvo:

	<b>Turimų akcijų skaičius 2022.06.30</b>	<b>Įstatinio kapitalo dalis (%) 2022.06.30</b>	<b>Turimų akcijų skaičius 2021.12.31</b>	<b>Įstatinio kapitalo dalis (%) 2021.12.31</b>
LJB Investments UAB	2.424.152	19,91%	2.424.152	19,91%
AB „Invalda INVL“	-	-	1.873.678	15,39%
INVL LIFE UAB (kontroliuojantis akcininkas AB „Invalda INVL“)	1.873.678	15,39%	-	-
Ms Irena Ona Mišeikienė	1.466.421	12,04%	1.466.421	12,04%
Lietuvos Draudimas AB	909.090	7,47%	909.090	7,47%
Mr Kazimieras Tonkūnas	675.452	5,55%	675.452	5,55%
Mr Alvydas Banys	618.745	5,08%	618.745	5,08%
Bendrovė (savos akcijos)	107.058	0,88%	107.686	0,88%
Kiti	4.100.725	33,68%	4.100.097	33,68%
<b>Iš viso</b>	<b>12.175.321</b>	<b>100%</b>	<b>12.175.321</b>	<b>100%</b>

Bendrovės akcijos nuo 2014 m. birželio 4 d. įtrauktos į Nasdaq Vilnius Baltijos Papildomąjį prekybos sąrašą.

2022 m. birželio 30 d. Bendrovė darbuotojų neturėjo.

## **2. Parengimo pagrindas ir apskaitos principai**

2022 m. 6 mėnesių tarpinės sutrumpintos finansinės ataskaitos parengtos remiantis TAS 34 „Tarpinė finansinė atskaitomybė“. Šios tarpinės sutrumpintos finansinės ataskaitos turėtų būti skaitomos kartu su 2021 m. Gruodžio 31 d. Bendrovės audituota metine finansine atskaitomybe.

Išskyrus žemiau aprašytus principus, tarpinės sutrumpintos finansinės ataskaitos yra parengtos pagal apskaitos principus, kurie taikyti ruošiant 2021 m. metines finansines ataskaitas.

### Atitikties patvirtinimas

Bendrovės finansinės ataskaitos yra parengtos pagal Tarptautinius finansinės atskaitomybės standartus (TFAS), priimtus taikyti Europos Sąjungoje (toliau – ES).

Bendrovė veikia kaip investicinis subjektas, pagal 10-ąjį TFAS. Bendrovė neturi dukterinių įmonių, kurios teiktų paslaugas, susijusias su Bendrovės investicine veikla, todėl neturi konsoliduojamų dukterinių įmonių ir atitinkamai nerengia konsoliduotųjų finansinių ataskaitų.

Finansinės ataskaitos yra pateikiamos tūkstančiais eurų, o sumos yra suapvalintos iki artimiausio tūkstančio, jei kitaip nenurodyta.

Rengiant finansines ataskaitas pagal TFAS reikalavimus, reikia atlikti svarbius apskaitinius vertinimus. Taip pat vadovybei tenka priimti sprendimus, susijusius su Bendrovės taikomais apskaitos principais. Sritys, kuriose tenka priimti reikšmingus ir sudėtingus sprendimus, arba sritys, kuriose daromos prielaidos ir taikomi apskaitiniai vertinimai turi reikšmingos įtakos finansinėms ataskaitoms, aprašytos 3 pastaboje. Nors šie vertinimai remiasi vadovybės turimomis žiniomis apie esamą padėtį ar veiksmus, faktiniai rezultatai galiausiai gali skirtis nuo šių vertinimų.

Tarpinės sutrumpintos finansinės ataskaitos yra parengtos pagal apskaitos principus, kurie taikyti ruošiant 2021 m. gruodžio 31 d. Bendrovės metines finansines ataskaitas, išskyrus naujų standartų ir interpretacijų, privalomų taikyti nuo 2022 m. sausio 1 d., įgyvendinimą. Šie pakeitimai aprašomi žemiau.

Ataskaitiniu laikotarpiu tapo privalomi taikyti šie nauji ar pakeisti standartai:

- 2018–2020 m. ciklo TFAS metiniai patobulinimai (1-ojo TFAS „Tarptautinių finansinės atskaitomybės standartų taikymas pirmą kartą“, 9-ojo TFAS „Finansinės priemonės“, 16-ojo TFAS „Nuoma“, 41-ojo TAS „Žemės ūkis“ pataisos) ir siauros apimties 16-ojo TAS „Nekilnojamasis turtas, įranga ir įrenginiai“, 37-ojo TAS „Atidėjiniai, neapibrėžtieji įsipareigojimai ir neapibrėžtasis turtas“, 3-ojo TFAS „Verslo jungimai“ pataisos (taikomos metiniams laikotarpiams, prasidedantiems 2022 m. sausio 1 d. arba vėliau)

Standartų pataisos buvo neaktualios Bendrovei.

### 3. Apskaitiniai įvertinimai ir sprendimai

#### 3.1 Sprendimai

Taikydama Bendrovės apskaitos politiką, vadovybė priėmė šiuos sprendimus, kurie turėjo didžiausios įtakos šiose finansinėse ataskaitose pripažintoms sumoms:

##### Investicinio subjekto statusas

Vadovybė periodiškai tikrina, ar Bendrovė atitinka visus investiciniam subjektui keliamus reikalavimus. Tuo pačiu vadovybė įvertina Bendrovės veiklos tikslą (žr. 1 pastabą), investavimo strategiją, pajamų prigimtį ir tikrosios vertės modelius. Vadovybės vertinimu visais laikotarpiais, pateikiamais šiose finansinėse ataskaitose, Bendrovė atitiko visus investicinio subjekto kriterijus.

#### 3.2 Vertinimai ir prielaidos

Pagrindinės prielaidos dėl ateities ir ataskaitinio laikotarpio pabaigoje buvę vertinimų neapibrėžtumo kiti pagrindiniai šaltiniai, dėl kurių iškyla didelė rizika, kad gali būti reikšmingai koreguojamos turto ir įsipareigojimų balansinės vertės ateinančiais finansiniais metais, yra aprašyti toliau. Bendrovėje prielaidos ir vertinimai remiasi duomenimis, buvusiais finansinių ataskaitų rengimo metu. Esančios aplinkybės bei prielaidos dėl ateities aplinkybių gali pasikeisti dėl rinkos pokyčių ar priežasčių, nepriklausančių nuo Bendrovės. Tokie pokyčiai atsispindi prielaidose, kai jie įvyksta.

Toliau aprašytos reikšmingos sritys, kuriose taikomi apskaitiniai vertinimai rengiant šias finansines ataskaitas.

##### Investicijų, kuriomis neprekiaujama aktyviose rinkose, tikroji vertė

Investicijų į dukterines įmones, kuriomis neprekiaujama aktyviose rinkose, tikroji vertė nustatoma naudojant vertinimo modelius, iš kurių svarbiausi yra pajamų daugikliai, diskontuoti pinigų srautai ir paskutiniai palyginamieji sandoriai. Bendrovėje naudojami tikrosios vertės nustatymo modeliai yra periodiškai peržiūrimi ir lyginami su istoriniais rezultatais, siekiant užtikrinti jų patikimumą.

Detali informacija apie naudotus 3 lygio tikrosios vertės nustatymo metodus ir įvesties duomenis pateikta 4-oje pastaboje.

##### Atidėjiny sėkmės mokesčiui ir kaupiamai valdymo mokesčio daliai

Atsiradus Bendrovės įstatuose numatytais sąlygoms, Bendrovė turi įsipareigojimą valdymo įmonei sumokėti sėkmės mokesťį ir kaupiamą valdymo mokesčio dalį. 2022 m. birželio 30 d. atidėjiny sėkmės mokesčiui ir kaupiamai valdymo mokesčio daliai nesusidarė.

Kadangi 2021 m. gruodžio 31 d. Bendrovės apskaičiuota grąža per visą Bendrovės laikotarpį viršijo minimalios grąžos barjerą, tai yra įvyko įpareigojantis praeities įvykis, Bendrovė apskaičiavo atidėjinį sėkmės ir sukauptam valdymo mokesčiui. Bendrovė vertina, jog geriausias sėkmės mokesčio ir sukaupto valdymo mokesčio atidėjinio įvertis yra 2021 m. gruodžio 31 d. apskaičiuotas faktiškai uždirbtos grąžos paviršis nuo minimalios grąžos barjero, kuris būtų išmokamas Valdymo įmonei, jeigu Bendrovė visas savo investicijas parduotų balanso datą už balanse nustatytą investicijų tikrąją vertę. Šis apskaičiavimo būdas remiasi prielaida, jog balanse pateikta investicijų tikroji vertė yra geriausias galimos investicijų pardavimo kainos įvertis balanso datą. Jeigu faktinė investicijų pardavimo kaina būtų 5 proc. didesnė, atidėjinio suma padidėtų 1.768 tūkst. eurų, o jeigu pardavimo kaina būtų 5 proc. mažesnė, atidėjiny sėkmės mokesčiui ir kaupiamai valdymo mokesčio daliai sumažėtų 1.768 tūkst. eurų.

**UTIB „INVL TECHNOLOGY“**  
**2022 M. 6 MĒNESIŲ TARPINĖS SUTRUMPINTOS FINANSINĖS ATASKAITOS**  
(tūkst. eurų, jei nenurodyta kitaip)

**4. Finansinis turtas, apskaitomas tikrąja verte, kurios pasikeitimai pripažįstami pelnu ar nuostoliais**

Bendrovė naudoja šią hierarchiją nustatydamą ir atskleisdama tikrąją finansinių priemonių vertę pagal vertinimo metodą:

- 1 lygis: kotiruojama (nekoriguota) kaina aktyviose rinkose identiškam turtui ar įsipareigojimams;
- 2 lygis: kiti metodai, kurių įvesties duomenys, turintys didelę įtaką fiksuojamai tikrajai vertei, tiesiogiai arba netiesiogiai remiasi informacija, esančia rinkoje;
- 3 lygis: metodai, kurių įvesties duomenys, turintys didelę įtaką fiksuojamai tikrajai vertei, nesiremia informacija, esančia rinkoje.

Bendrovės ilgalaikį turtą apskaitomą tikrąja verte, kurios pasikeitimai pripažįstami pelnu arba nuostoliais, sudarė turtas, pagal vertinimą priklausantis 3 tikrosios vertės lygiui. Bendrovė neturi jokių 1 ir 2 tikrosios vertės lygio priemonių.

Bendrovės tiesiogines ir netiesiogines investicijas į nekonsoliduojamas dukterines įmones, toliau vadinamas portfelio įmonėmis,

**2022 m. birželio 30 d. ir 2021 m. gruodžio 31 d. sudarė:**

Pavadinimas	Registracijos šalis	Bendrovės tiesiogiai/netiesiogiai valdomų		Veiklos pobūdis
		akcijų (balsų) dalis (%)		
UAB „Novian“	Lietuva	100		Investavimas į IT įmones
UAB „Novian Technologies“*	Lietuva	100		Informacinių technologijų sprendimai
„NRD Companies“ AS	Norvegija	100		Informacinių technologijų sprendimai
„Norway Registers Development“ AS (su NRD AS Lietuvos filialu)*	Norvegija	100		Informacinių technologijų sprendimai
UAB „NRD Systems“**	Lietuva	95,91		Informacinių technologijų sprendimai
UAB „Etronika“**	Lietuva	90		Informacinių technologijų sprendimai
„Norway Registers Development Rwanda“ Ltd*	Ruanda	100		Informacinių technologijų sprendimai
Infobank Uganda Ltd*	Uganda	30		Informacinių technologijų sprendimai
UAB NRD CS	Lietuva	100		Informacinių technologijų sprendimai
UAB „UAB Novian Systems“**	Lietuva	100		Informacinių technologijų sprendimai
„Andmevara“ SRL*	Moldova	100		Informacinių technologijų sprendimai
„Novian Esti“ OU* **	Estija	100		Informacinių technologijų sprendimai
„Andmevara“ AS*	Estija	100		Informacinių technologijų sprendimai
UAB „FINtime“	Lietuva	100		Finansų valdymas ir apskaita
„NRD Bangladesh“ Ltd*	Bangladešas	100		Informacinių technologijų sprendimai
„Zissor“ AS**	Norvegija	100		Informacinių technologijų sprendimai

\* Šios įmonės buvo netiesiogiai Bendrovės valdomos 2022 m. birželio 30 d.

\*\* Admevara Services OU 2022 m. birželio 7 d. pakeitė pavadinimą į „Novian Esti“ OU

Bendrovė investicijų į portfelio įmones nepriklausomą vertinimą atlieka rengiant metinę finansinę atskaitomybę. 2021 m. gruodžio 31 d. vertinimas buvo atliktas UAB „Deloitte verslo konsultacijos“ naudojant pajamų metodą. Vadovybės vertinimu tikroji investicijų vertė buvo nustatyta teisingai, naudojant tinkamai parinktus ir investicijas teisingai atspindinčius įvesties duomenis ir rodiklius. Investicijų tikroji vertė buvo nustatyta vadovaujantis Tarptautiniais vertinimo standartais, patvirtintais Tarptautinių vertinimo standartų tarybos. Pajamų metodui buvo taikytas diskontuotų pinigų srautų metodas. Jis buvo grįstas vadovybės pateiktomis penkerių metų laisvų pinigų srautų projekcijomis.

**2022 m. birželio 30 d.**

2022 m. pirmojo pusmečio pabaigoje „INVL Technology“ valdomos įmonės įvertintos tikrąja verte, naudojant pajamų metodą. Kadangi nepriklausomas vertintojas UAB „Deloitte verslo konsultacijos“ atliko „INVL Technology“ valdomų įmonių įvertinimą 2021 metų pabaigoje, iš esmės nepasikeitė rinkos sąlygos ar kitos prielaidos, naudotos vertinime, atitinkamai, skelbiant 2022 m. pirmo pusmečio rezultatus naudojama ši vertė, ją koreguojant per laikotarpį nuo vertinimo datos uždirbta grynojo pelno ar patirtų nuostolių bei išmokų akcininkams suma.

**UTIB „INVL TECHNOLOGY“**  
**2022 M. 6 MĖNESIŲ TARPINĖS SUTRUMPINTOS FINANSINĖS ATASKAITOS**  
(tūkst. eurų, jei nenurodyta kitaip)

**4. Finansinis turtas, apskaitomas tikrąja verte, kurios pasikeitimai pripažįstami pelnu ar nuostoliais (tęsinys)**

Naudojant aukščiau minimus metodus, Bendrovė nustatė tokias tikrąsias vertes:

<b>Įmonė</b>	<b>2022 m. birželio 30 d.</b>	<b>2021 m. gruodžio 31 d.</b>
UAB „Novian“ grupė*	18.799	19.599
NRD grupė**	6.162	6.561
UAB NRD CS	8.685	8.971
UAB „FINtime“	215	234
<b>Iš viso</b>	<b>33.861</b>	<b>35.365</b>

\*apima UAB „Novian“ ir jos kontroliuojamas bendroves UAB Novian Technologies, Novian Esti OU, Andmevara AS, Andmevara SRL, Zissor AS, UAB Novian Systems.

\*\*apima visas NRD grupės įmones

Bendrovės dukterinės įmonės 2022 m. birželio 30 d. neturėjo jokių reikšmingų apribojimų dėl dividendų išmokėjimo Bendrovei iš nekonsoliduojamų dukterinių įmonių ar Bendrovės suteiktų paskolų nekonsoliduojamoms dukterinėms įmonėms sugražinimo, išskyrus UAB Novian. 2021 m. lapkričio 26 d. buvo pasirašyta subordinavimo sutartis ir pakeitimas 2022 m. gegužės 23 d. tarp Bendrovės, UAB Novian ir Citadelė Banko. Citadelė Banko kredito gražinimo terminas yra 2022 m. rugsėjo 30 d., o Bendrovės suteiktos paskolos gražinimo terminas – 2023 m. spalio 31 d.

Dėl Bendrovės dukterinių įmonių tikrosios vertės pokyčių Bendrovė gali patirti nuostolių.

Informacija apie dividendus pateikta 12 pastaboje.

Lentelėje pateiktas 3 lygio finansinių priemonių judėjimas per 2022 m. pirmąjį pusmetį:

<b>Laikotarpio pradžios likutis</b>	<b>35.365</b>
Nerealizuotas pelnas ar nuostoliai už ataskaitinį laikotarpį, pripažinti pelno (nuostolių) ataskaitoje turtui, valdomam ataskaitinio laikotarpio pabaigoje	(1.504)
<b>LAIKOTARPIO PABAIGOS LIKUTIS</b>	<b>33.861</b>

**2021 m. gruodžio 31 d.**

Naudojant aukščiau minimus metodus, Bendrovė nustatė tokias tikrąsias vertes:

<b>Įmonė</b>	<b>2021 m. gruodžio 31 d.</b>	<b>2020 m. gruodžio 31 d.</b>
UAB „Novian“ grupė*	19.599	19.740
NRD grupė**	6.561	7.144
UAB NRD CS	8.971	5.535
UAB „FINtime“	234	233
<b>Iš viso</b>	<b>35.365</b>	<b>32.652</b>

\*apima UAB „Novian“ ir jos kontroliuojamas bendroves UAB Novian Technologies, Novian Esti OU, Andmevara AS, Andmevara SRL, Zissor AS, UAB Novian Systems.

\*\*apima visas NRD grupės įmones

Bendrovės dukterinės įmonės 2021 m. gruodžio 31 d. neturėjo jokių reikšmingų apribojimų dėl dividendų išmokėjimo Bendrovei iš nekonsoliduojamų dukterinių įmonių ar Bendrovės suteiktų paskolų nekonsoliduojamoms dukterinėms įmonėms sugražinimo, išskyrus UAB Novian. 2021 m. lapkričio 26 d. buvo pasirašyta subordinavimo sutartis tarp Bendrovės, UAB Novian ir Citadelė Banko. Citadelė Banko kredito gražinimo terminas yra 2022 m. rugsėjo 30 d., o Bendrovės suteiktos paskolos gražinimo terminas – 2023 m. spalio 31 d.

Dėl Bendrovės dukterinių įmonių tikrosios vertės pokyčių Bendrovė gali patirti nuostolių.

Informacija apie dividendus pateikta 12 pastaboje.

Lentelėje pateiktas 3 lygio finansinių priemonių judėjimas per 2021 m.:

<b>Laikotarpio pradžios likutis</b>	<b>32.652</b>
Nerealizuotas pelnas ar nuostoliai už ataskaitinį laikotarpį, pripažinti pelno (nuostolių) ataskaitoje turtui, valdomam ataskaitinio laikotarpio pabaigoje	2.713
<b>LAIKOTARPIO PABAIGOS LIKUTIS</b>	<b>35.365</b>

**UTIB „INVL TECHNOLOGY“**  
**2022 M. 6 MĖNESIŲ TARPINĖS SUTRUMPINTOS FINANSINĖS ATASKAITOS**  
(tūkst. eurų, jei nenurodyta kitaip)

**4. Finansinis turtas, apskaitomas tikrąja verte, kurios pasikeitimai pripažįstami pelnu ar nuostoliais (tęsinys)**

Žemiau pateikiamoje lentelėje yra pateikiami investicijų į dukterines įmones tikrosios vertės (3 lygis) vertinimo metodai, naudoti įvesties duomenys ir jautrumo analizė įvesties duomenų pokyčiams 2021 m. gruodžio 31 d.:

Įmonė	Vertė, tūkst. eurų	Vertinimo modelis	Naudoti įvesties duomenys	Naudota reikšmė	Tikėtinas reikšmės pasikeitimas	Vertės pasikeitimai
Novian grupė	19.599	Diskontuoti pinigų srautai	Vidutinė svertinė kapitalo kaina	7,24%	-/+ 0,5 %	1.783 / (1.480)
			Ilgalaikio augimo procentas	2,0%	-/+ 0,5 %	(1.137) / 1.369
			Laisvi pinigų srautai	-	-/+ 10 %	(1.683) / 1.683
			Nuolaida dėl rinkos likvidumo trūkumo	13,3%	-/+ 2 %	372 / (372)
			5 metų pajamų augimo prognozė	-	-/+ 0,5 %	(535) / 545
NRD grupė	6.561	Diskontuoti pinigų srautai	Vidutinė svertinė kapitalo kaina	9,5%	-/+ 0,5 %	441 / (386)
			Ilgalaikio augimo procentas	2,0%	-/+ 0,5 %	(280) / 321
			Laisvi pinigų srautai	-	-/+ 10 %	(448) / 449
			Nuolaida dėl rinkos likvidumo trūkumo	14,9%	-/+ 2 %	241 / (225)
			5 metų pajamų augimo prognozė	-	-/+ 0,5 %	(265) / 267
UAB NRD CS	8.971	Diskontuoti pinigų srautai	Vidutinė svertinė kapitalo kaina	8,8%	-/+ 0,5 %	671 / (578)
			Ilgalaikio augimo procentas	2,0%	-/+ 0,5 %	(429) / 497
			Laisvi pinigų srautai	-	-/+ 10 %	(833) / 833
			Nuolaida dėl rinkos likvidumo trūkumo	14,5%	-/+ 2 %	209 / (209)
			5 metų pajamų augimo prognozė	-	-/+ 0,5 %	(195) / 198
UAB „FINtime“	234	Grynųjų aktyvų vertė	N/A	N/A	N/A	N/A
<b>Viso:</b>	<b>35.365</b>					

Tikroji vertė buvo pagrįsta remiantis diskontuotų pinigų srautų metodu, kuris buvo pasirinktas išorinio vertintojo kaip geriausiai atspindintis įmonių vystymosi potencialą, išskyrus UAB „FINtime“, kur buvo naudojamas grynujų aktyvų vertės metodas. Šis metodas pasirinktas, nes šiuo metu nesitikima, kad įmonė generuos reikšmingus laisvus pinigų srautus. Dėl riboto palyginamųjų įmonių ir sandorių skaičiaus pasirinkimo, trūkstamos patikimos rinkos informacijos ir riboto palyginamumo su kitomis įmonėmis, palyginamųjų listinguojamųjų įmonių ir palyginamųjų sandorių metodai buvo naudojami kaip papildoma analizė ir vertinimo ataskaitoje buvo pateikti kaip pavyzdžiai, tačiau investicijų tikrajai vertei įtakos neturėjo.

Bendrovės parengti 5-erių metų (2022 – 2026 metų) prognozuojami pinigų srautai buvo naudojami kaip pagrindas pajamų metodui. Laisvieji pinigų srautai buvo suskaičiuoti prie veiklos pelno po mokesčių pridėjus ilgalaikio materialiojo ir nematerialiojo turto nusidėvėjimo sumą, pridėjus ar atėmus apyvartinio kapitalo pasikeitimą bei atėmus investicijas į ilgalaikį turtą, gautą vertę koreguojant perteklinio turto/įsipareigojimų vertėmis ir nuolaida dėl rinkos likvidumo trūkumo. Vertinimo proceso metu vertintojas analizavo kiekvienos įmonės balansą ir nustatė turtą ir įsipareigojimus, kurie gali būti vertinami kaip perteklinis turtas (pvz. didesnis nei reikalingas normalizuotas grynas apyvartinis kapitalas, perteklinis pinigų likutis, paskolos susijusioms šalims) ir gautos paskolos ar juos atitinkantys straipsniai; jie buvo koreguojami nustatant Bendrovės nuosavybės vertę.

Vadovybės vertinimu tikroji vertė buvo nustatyta teisingai, naudojant tinkamai parinktus ir investicijas teisingai atspindinčius įvesties duomenis ir rodiklius.

UTIB „INVL TECHNOLOGY“  
2022 M. 6 MĖNESIŲ TARPINĖS SUTRUMPINTOS FINANSINĖS ATASKAITOS  
(tūkst. eurų, jei nenurodyta kitaip)

5. Pinigai ir pinigų ekvivalentai

	2022 m. birželio 30 d.	2021 m. gruodžio 31 d.
<b>Pinigai bankų sąskaitose</b>		
Pinigai eurais	948	2.097
<b>Iš viso pinigų ir pinigų ekvivalentų</b>	<b>948</b>	<b>2.097</b>

Visus Bendrovės pinigus ir pinigų ekvivalentus sudarė lėšos atsiskaitomosiose sąskaitose.

6. Kitos gautinos sumos

	2022 m. birželio 30 d.	2021 m. gruodžio 31 d.
Gautini dividendai iš dukterinių įmonių, bendraja verte	300	-
<b>Kitos gautinos sumos bendraja verte</b>	<b>300</b>	<b>-</b>
Atėmus: pirkėjų įsiskolinimų ir kitų gautinų sumų vertės sumažėjimą	-	-
Atėmus: nurašymą, kuriam taikoma vykdymo užtikrinimo veikla	-	-
<b>Kitos gautinos sumos, atėmus tikėtinius kredito nuostolius</b>	<b>300</b>	<b>-</b>

Bendrovės gautinų sumų kredito kokybė gali būti įvertinta pagal žemiau pateiktą senėjimo analizę:

	Nepradelsta	Mažiau nei 30 dienų	30–90 dienų	90–180 dienų	181–365 dienų	Dėl kredito sumažėjusios vertės	Iš viso
<b>2022 m. birželio 30 d.</b>							
Gautini dividendai	300	-	-	-	-	-	300
Tikėtini kredito nuostoliai	-	-	-	-	-	-	-
Išankstiniai apmokėjimai ir kitos gautinos sumos	-	-	-	-	-	-	-
<b>Kitos gautinos sumos, atėmus tikėtinius kredito nuostolius</b>	<b>300</b>	<b>-</b>	<b>-</b>	<b>-</b>	<b>-</b>	<b>-</b>	<b>300</b>
<b>2021 m. gruodžio 31 d.</b>							
Gautini dividendai	-	-	-	-	-	-	-
Tikėtini kredito nuostoliai	-	-	-	-	-	-	-
Išankstiniai apmokėjimai ir kitos gautinos sumos	-	-	-	-	-	-	-
<b>Kitos gautinos sumos, atėmus tikėtinius kredito nuostolius</b>	<b>-</b>	<b>-</b>	<b>-</b>	<b>-</b>	<b>-</b>	<b>-</b>	<b>-</b>

2022 m. birželio 30 dieną ir 2021 m. gruodžio 31 d. Bendrovė neturėjo gautinų sumų, kurių terminas yra praėjęs. Ataskaitos rengimo metu nebuvo jokių mokėjimų, kurių terminas nesibaigė ir kurių vertė buvo sumažėjusi, požymių, kad skolininkai laiku neįvykdys savo įsipareigojimų nebuvo. Didžiausia kredito rizikos pozicija ataskaitos rengimo metu buvo lygi kiekvienos gautinų sumų grupės balansinei vertei, nurodytai aukščiau esančioje lentelėje.

7. Paskolos

	2022 m. birželio 30 d.	2021 m. gruodžio 31 d.
<b>Klasifikuojama kaip ilgalaikis turtas</b>	<b>1.950</b>	<b>1.189</b>
<i>Paskolos</i>	1.895	1.175
<i>Paskolų palūkanos</i>	55	14
<b>Klasifikuojama kaip trumpalaikis turtas</b>	<b>550</b>	<b>1.189</b>
<i>Paskolos</i>	550	-
<i>Paskolų palūkanos</i>	-	-
<b>Bendra paskolų vertė</b>	<b>2.500</b>	<b>1.189</b>

2022 m. birželio 30 d. Bendrovė buvo suteikusi ilgalaikią ir trumpalaikę paskolas UAB Novian. Paskolos yra apskaitomos amortizuota savikaina, nes jos yra laikomos tikrai pinigų srautui iš palūkanų ir pagrindinės sumos grąžinimų gauti. 1.950 tūkst. eurų paskola ir sukauptos palūkanos grąžinamos ne vėliau kaip 2023 m. spalio 31 d., 550 tūkst. eurų paskola ir sukauptos palūkanos grąžinamos ne vėliau kaip 2022 m. rugsėjo 30 d.

**UTIB „INVL TECHNOLOGY“**  
**2022 M. 6 MĖNESIŲ TARPINĖS SUTRUMPINTOS FINANSINĖS ATASKAITOS**  
(tūkst. eurų, jei nenurodyta kitaip)

**8. Rezervai**

Bendrovės rezervus 2022 m. birželio 30 d. sudarė 9.800 tūkst. eurų rezervas savoms akcijomis supirkti, 103 tūkst. eurų atlygio akcijomis ir 354 tūkst. eurų privalomasis rezervas (atitinkamai 9.800 tūkst. eurų, 75 tūkst. eurų ir 354 tūkst. eurų 2021 m. gruodžio 31 d.)

Privalomasis rezervas

Privalomasis rezervas yra privalomas pagal Lietuvos Respublikos teisės aktus. Į jį privaloma kasmet pervesti ne mažiau kaip 5% grynojo pelno, apskaičiuojamo pagal įstatymų nustatyta tvarka parengtas finansines ataskaitas, kol rezervas pasieks 10% įstatinio kapitalo. Šis rezervas gali būti panaudotas tik sukauptiems nuostoliams padengti.

Savų akcijų supirkimo rezervas

Savų akcijų supirkimo rezervas yra sudaromas savų akcijų įsigijimui, kad būtų galima palaikyti jų likvidumą ir valdyti kainos svyravimus. Jis yra sudaromas iš pelno skirto paskirstymui. Rezervas negali būti naudojamas įstatinio kapitalo didinimui. Rezervas sumažinamas, kai savos akcijos yra anuliuojamos. Eiliniame visuotiniame acininkų susirinkime acininkai gali nuspręsti sumas, nepanaudotas savų akcijų įsigijimui, pervesti į nepaskirstytąjį pelną. Vadovybė nėra patvirtinusi savų akcijų supirkimo programos šių finansinių ataskaitų išleidimo dieną.

Atlygio akcijomis rezervas

2022 m. birželio mėn. ir 2021 m. gruodžio mėn. Bendrovė sudarė sutartis su keturiomis savo dukterinėmis įmonėmis dėl akcijų suteikimo jų darbuotojams už atitinkamos dukterinės įmonės sumokėtą atlygį. 2022 m. birželio 30 d. ir 2021 m. gruodžio 31 d. Bendrovė gavo visus mokėjimus už rezervuotas akcijas.

Žemiau pateikiama Bendrovės suteiktų akcijų pasirinkimo sandorių suvestinė:

	<b>Akcijų pasirinkimo sandorių skaičius, tūkst.</b>	
	<b>2022 m. 6 mėn.</b>	<b>2021 m. 6 mėn.</b>
<b>Likutis sausio 1 d.</b>	<b>27</b>	<b>-</b>
Suteikta per laikotarpį	12	-
Už suteiktas paslaugas sukaupto kiekio metų pabaigoje pokytis	-	-
Atsisakyta per laikotarpį	-	-
Įvykdyta per laikotarpį	(1)	-
<b>Likutis birželio 30 d.</b>	<b>38</b>	<b>-</b>

**9. Atidėjiniai**

Kadangi 2021 m. gruodžio 31 d. Bendrovės apskaičiuota graža per visą Bendrovės laikotarpį viršijo minimalios gražos barjerą, Bendrovė apskaičiavo atidėjinį sėkmės ir sukauptam valdymo mokesčiui. 2022 m. birželio 30 d. atidėjinys sėkmės ir sukauptam valdymo mokesčiui nesudarė.

	<b>2022 m. birželio 30 d.</b>	<b>2021 m. gruodžio 31 d.</b>
Sėkmės mokestis	-	1.805
Kaupiama valdymo mokesčio dalis	-	534
<b>Bendra atidėjinių vertė</b>	<b>-</b>	<b>2.339</b>

Lentelėje pateiktas sėkmės mokesčio ir kaupiamo valdymo mokesčio judėjimas per 2022 m. ir 2021 m.:

<b>Laikotarpio pradžios likutis</b>	<b>2.339</b>	<b>1.535</b>
Sėkmės mokesčio padidėjimas (sumažėjimas)	(1.805)	730
Kaupiamo valdymo mokesčio padidėjimas (sumažėjimas)	(534)	74
<b>Laikotarpio pabaigos likutis</b>	<b>-</b>	<b>2.339</b>



**UTIB „INVL TECHNOLOGY“**  
**2022 M. 6 MĖNESIŲ TARPINĖS SUTRUMPINTOS FINANSINĖS ATASKAITOS**  
(tūkst. eurų, jei nenurodyta kitaip)

**10. Kiti trumpalaikiai įsipareigojimai**

<b>Mokėtinos sumos</b>	<b>2022 m. birželio 30 d.</b>	<b>2021 m. gruodžio 31 d.</b>
Valdymo mokestis	159	165
Depozitoriumo mokestis	11	10
Audito sąnaudų sukaupimas	6	10
Kitos mokėtinos sumos	1	2
<b>Iš viso kitų trumpalaikių įsipareigojimų</b>	<b>177</b>	<b>187</b>

**11. Grynujų aktyvų vertė (TFAS neapibrėžtas rodiklis)**

	<b>2022 m. birželio 30 d.</b>	<b>2021 m. gruodžio 31 d.</b>
Grynujų aktyvų vertė, viso, EUR	37.431.916	36.125.378
Grynujų aktyvų vertė vienai akcijai, EUR	3,1017	2,9936

**12. Dividendų ir palūkanų pajamos**

Per šešis mėnesius, pasibaigusius 2022 m. birželio 30 d. dividendus paskelbė UAB „Novian“ – 300 tūkst. Eurų ir UAB „NRD CS“ – 500 tūkst. Eurų. 2022 m. birželio 30 d. viso gautinų dividendų buvo 300 tūkst. Eurų.

Per šešis mėnesius, pasibaigusius 2021 m. birželio 30 d. dividendus paskelbė UAB „Novian“ – 915 tūkst. Eurų ir UAB „NRD CS“ – 500 tūkst. Eurų. 2021 m. birželio 30 d. viso gautinų dividendų buvo 1.415 tūkst. Eurų.

<b>Pajamų komponentai</b>	<b>2022 m. I pusm.</b>	<b>2021 m. I pusm.</b>
Palūkanų pajamos	41	7
Dividendų pajamos	800	1.415
<b>Dividendų ir palūkanų pajamos iš viso</b>	<b>841</b>	<b>1.422</b>

**13. Kitos veiklos sąnaudos**

	<b>2022 m. I pusm.</b>	<b>2021 m. I pusm.</b>
Profesinės paslaugos	45	39
Depozitoriumo paslaugos	21	20
Biržos paslaugų ir vertybinių popierių paslaugos	12	11
Audito paslaugos	6	6
Kitos sąnaudos	2	4
<b>Kitos sąnaudos iš viso</b>	<b>86</b>	<b>80</b>

**14. Pelnas, tenkantis vienai akcijai**

Paprastasis pelnas, tenkantis vienai akcijai, apskaičiuojamas dalijant patronuojančios įmonės akcininkams priskiriamą grynąjį metų pelną iš per metus išleistų paprastųjų akcijų svertinio vidurkio.

2022 m. I pusmetį ir 2021 m. I pusmetį išleistų akcijų svertinis vidurkis:

<b>Svertinio vidurkio apskaičiavimas 2022 m. I pusmetis</b>	<b>Akcijų skaičius (tūkst.)</b>	<b>Nominali vertė (eurais)</b>	<b>Išleistos/365 (dienos)</b>	<b>Svertinis vidurkis (tūkst.)</b>
2021 m. gruodžio 31 d. išleistos akcijos	12.067	0,29	365/365	12.067
2022 m. sausio 6 d. darbuotojams perduotos savos akcijos	0.210	0,29	360/365	0.207
2022 m. kovo 4 d. darbuotojams perduotos savos akcijos	0.116	0,29	303/365	0.096
2022 m. balandžio 28 d. darbuotojams perduotos savos akcijos	0.128	0,29	248/365	0.087
2022 m. birželio 29 d. darbuotojams perduotos savos akcijos	0.174	0,29	186/365	0.089
2022 m. balandžio 30 d. išleistos akcijos	12.068	0,29		12.067

**UTIB „INVL TECHNOLOGY“**  
**2022 M. 6 MĖNESIŲ TARPINĖS SUTRUMPINTOS FINANSINĖS ATASKAITOS**  
(tūkst. eurų, jei nenurodyta kitaip)

**14. Pelnas, tenkantis vienai akcijai (tęsinys)**

<b>Svertinio vidurkio apskaičiavimas 2021 m. I pusmetis</b>	<b>Akcijų skaičius (tūkst.)</b>	<b>Nominali vertė (eurais)</b>	<b>Išleistos/365 (dienos)</b>	<b>Svertinis vidurkis (tūkst.)</b>
2021 m. birželio 30 d. išleistos akcijos	12.175	0,29	365/365	12.175

Vienai akcijai tenkančiam paprastajam pelnui apskaičiuoti naudoti tokie pelno ir akcijų duomenys:

	<b>2022 m. I pusm.</b>	<b>2021 m. I pusm.</b>
Patronuojančios įmonės akcininkams priskiriami grynieji (nuostoliai) pelnas (tūkst. eurų)	1.277	1.312
Išleistų paprastųjų akcijų svertinis vidurkis (tūkst.)	12.067	12.175
<b>Paprastasis pelnas (nuostoliai), tenkantis vienai akcijai (eurų)</b>	<b>0,11</b>	<b>0,11</b>

**15. Susijusių šalių sandoriai**

Bendrovės susijusios šalys yra dukterinės įmonės, akcininkai, kurie turi reikšmingą įtaką (1 pastaba), pagrindiniai vadovai, pagrindinių vadovų ir akcininkų, turinčių reikšmingą įtaką, kontroliuojamos ar bendrai kontroliuojamos įmonės. Vadovaujantis 24-uouju TAS, AB „Invalda INVL“ ir jos kontroliuojamos įmonės (toliau - Kitos susijusios šalys) yra taip pat priskiriamos prie susijusių šalių.

Bendrovės sandoriai su kitomis susijusiomis šalimis per 2022 pirmąjį pusmetį ir susiję likučiai 2022 m. birželio 30 d.:

<b>Bendrovė</b>	<b>Pardavimo ir kitos pajamos iš susijusių šalių</b>	<b>Pirkimai (įskaitant atidėjinius) iš susijusių šalių ir palūkanos susijusioms šalims</b>	<b>Gautinos sumos iš susijusių šalių</b>	<b>Mokėtinos sumos susijusioms šalims (neįskaitant atidėjinių)</b>
<b>UTIB „INVL Technology“ portfolio bendrovės</b>				
Dukterinėms įmonėms suteiktos ir gautos paskolos	1.270	-	2.445	-
Suteiktų ir gautų paskolų dukterinėms įmonėms palūkanos	41	-	55	-
Dividendai	800	-	300	-
Savų akcijų pardavimas	31	-	-	-
<b>Valdymo bendrovė UAB „INVL Asset Management“</b>				
Sėkmės mokestis	-	(2.339)	-	-
Valdymo mokestis	-	313	-	159
Kitos sumos	-	-	-	-
	<b>2.142</b>	<b>(2.026)</b>	<b>-</b>	<b>159</b>

Dukterinėms įmonėms suteiktų paskolų pokyčiai 2022 metų I pusmetį:

<b>Likutis 2022 m. sausio 1 d.</b>	<b>1.189</b>
Priskaičiuotos palūkanos	41
Suteiktos paskolos	1.270
<b>Likutis 2022 m. birželio 30 d.</b>	<b>2.500</b>

**UTIB „INVL TECHNOLOGY“**  
**2022 M. 6 MĖNESIŲ TARPINĖS SUTRUMPINTOS FINANSINĖS ATASKAITOS**  
(tūkst. eurų, jei nenurodyta kitaip)

**15. Susijusių šalių sandoriai (tęsinys)**

Bendrovės sandoriai su kitomis susijusiomis šalimis per 2021 metus ir susiję likučiai 2021 m. birželio 30 d.:

<b>Bendrovė</b>	<b>Pardavimo ir kitos pajamos iš susijusių šalių</b>	<b>Pirkimai (įskaitant atidėjinius) iš susijusių šalių ir palūkanos susijusioms šalims</b>	<b>Gautinos sumos iš susijusių šalių</b>	<b>Mokėtinos sumos susijusioms šalims (neįskaitant atidėjinių)</b>
<b>UTIB „INVL Technology“ portfelio bendrovės</b>				
Obligacijos	-	-	-	-
Obligacijų palūkanos	7	-	-	-
Dividendai	1.415	-	1.415	-
<b>Valdymo bendrovė UAB „INVL Asset Management“</b>				
Sėkmės mokestis	-	(1.095)	-	-
Valdymo mokestis	-	278	-	147
Kitos sumos	-	-	-	-
	<b>1.422</b>	<b>(817)</b>	<b>1.415</b>	<b>147</b>

Dukterinėms įmonėms suteiktų paskolų ir obligacijų pokyčiai 2021 metų I pusmetį:

<b>Likutis 2021 m. sausio 1 d.</b>	<b>559</b>
Priskaičiuotos palūkanos	7
Įsigytos obligacijos	(405)
Gautos palūkanos	(11)
Grąžintos paskolos	(150)
<b>Likutis 2021 m. birželio 30 d.</b>	<b>-</b>

**16. Finansinės priemonės pagal kategorijas**

Bendrovės turtą apskaitomą tikrąja verte, kurios pasikeitimai pripažįstami pelnu arba nuostoliais, sudarė turtas, pagal vertinimą priklausantis 3 tikrosios vertės lygiui. Bendrovė neturi jokių 1 ir 2 tikrosios vertės lygio priemonių.

	<b>Paskolos ir gautinos sumos</b>	<b>Turtas, vertinamas tikrąja verte, kurios pasikeitimai pripažįstami pelne arba nuostoliuose</b>	<b>Iš viso</b>
<b>2022 m. birželio 30 d.</b>			
<b>Turtas finansinės būklės ataskaitoje</b>			
Finansinis turtas, apskaitomas tikrąja verte, kurios pasikeitimai pripažįstami pelne ar nuostoliuose	-	33.861	33.861
Gautinos sumos	300	-	300
Paskolos	2.500	-	2.500
Pinigai ir pinigų ekvivalentai	948	-	948
<b>Iš viso</b>	<b>3.748</b>	<b>33.861</b>	<b>37.609</b>
<b>2021 m. gruodžio 31 d.</b>			
<b>Turtas finansinės būklės ataskaitoje</b>			
Finansinis turtas, apskaitomas tikrąja verte, kurios pasikeitimai pripažįstami pelne ar nuostoliuose	-	35.365	35.365
Paskolos	1.189	-	1.189
Pinigai ir pinigų ekvivalentai	2.097	-	2.097
<b>Iš viso</b>	<b>3.286</b>	<b>35.365</b>	<b>38.651</b>

16. Finansinės priemonės pagal kategorijas (tęsinys)

	<b>Finansiniai įsipareigojimai, vertinami amortizuota savikaina</b>
<b>2022 m. birželio 30 d.</b>	
<b>Įsipareigojimai finansinės būklės ataskaitoje</b>	
Skolos tiekėjams	1
Kiti trumpalaikiai įsipareigojimai, išskyrus mokesčius ir išmokas darbuotojams	176
<b>Iš viso</b>	<b>177</b>
<b>2021 m. gruodžio 31 d.</b>	
<b>Įsipareigojimai finansinės būklės ataskaitoje</b>	
Skolos tiekėjams	2
Kiti trumpalaikiai įsipareigojimai, išskyrus mokesčius ir išmokas darbuotojams	185
<b>Iš viso</b>	<b>187</b>

17. Finansinis rizikos valdymas

17.1 Finansinės rizikos veiksniai

Bendrovė rizikos valdymo funkcija yra perduota valdymo įmonei, kuri pagrindinį dėmesį skiria finansinei (kredito, likvidumo, rinkos, užsienio valiutos ir palūkanų normos), veiklos ir teisei rizikoms. Pagrindinis finansinės rizikos valdymo tikslas yra nustatyti rizikos ribas ir vėliau užtikrinti, kad rizikos mastas šių ribų neviršytų. Vykdamas veiklos ir teisinės rizikos valdymą, siekiama užtikrinti tinkamą vidaus taisyklių funkcionavimą tam, kad veiklos ir teisinė rizikos būtų sumažintos.

Bendrovės finansinius įsipareigojimus sudarė kiti trumpalaikiai įsipareigojimai. Bendrovė turi įvairaus finansinio turto, tačiau pagrindinę dalį Bendrovės finansinio turto sudarė finansinis turtas, apskaitomas tikrąja verte, kurios pasikeitimai pripažįstami pelnu ar nuostoliais, susidedantis iš investicijų į nekonsoliduojamas portfelio įmones bei pinigai ir pinigų ekvivalentai.

Bendrovė yra valdoma taip, kad pagrindinės jos investicijos veiktų nepriklausomai viena nuo kitos. Taip yra diversifikuojama veiklos rizika ir sudaromos sąlygos parduoti bet kurį valdomą verslą, nesukuriant rizikos Bendrovei.

Bendrovės veiklos tikslas yra uždirbti vidutinio laikotarpio ir ilgalaikę grąžą iš investicijų į kruopščiai atrinktas nelistinguojamas privačias įmones, veikiančias informacinių technologijų sektoriuje.

Pagrindinės iš finansinių priemonių kylančios rizikos yra rinkos rizika (įskaitant užsienio valiutos riziką, pinigų srautų ir tikrosios vertės palūkanų normos riziką, kainos riziką), likvidumo rizika, palūkanų normų ir kredito rizika. Rizikos yra įvardintos ir aprašytos žemiau.

Kredito rizika

Kredito rizika kyla dėl pinigų ir jų ekvivalentų, taip pat dėl nesumokėtų prekybos ir kitų gautinų sumų bei negrąžintų suteiktų paskolų.

Iš prekybos ir kitų gautinų sumų, kurių terminas nėra praėjęs bei joms nėra nustatytas vertės sumažėjimas, finansinių ataskaitų sudarymo dieną nėra jokių požymių, jog skolininkai neįvykdys savo įsipareigojimų, nes gautinų sumų likučiai yra nuolat peržiūrimi. Reikšmingų sandorių, kurie vykdomi ne toje šalyje, kurioje veikia atitinkamas vienetas, Bendrovė neturi. Bendrovės visos gautinos sumos yra iš portfelio įmonių, kurių atsiskaitymo galimybes valdo pati Bendrovė.

Kredito riziką dėl kito Bendrovės finansinio turto, kurį sudaro pinigai ir pinigų ekvivalentai, Bendrovė patiria dėl prekybos partnerių įsipareigojimų nesilaikymo. Maksimali kredito rizikos suma lygi apskaitinei šių priemonių vertei ir ji buvo lygi:

<b>Nereitinguojamas turtas</b>	<b>2022 m. birželio 30 d.</b>	<b>2021 m. gruodžio 31 d.</b>
Gautini dividendai ir kitos gautinos	300	-
Suteiktos paskolos, jų palūkanos	2.500	1.189
Pinigai ir pinigų ekvivalentai	948	2.097
<b>Trumpalaikio turto iš viso</b>	<b>3.748</b>	<b>3.286</b>

**UTIB „INVL TECHNOLOGY“**  
**2022 M. 6 MĖNESIŲ TARPINĖS SUTRUMPINTOS FINANSINĖS ATASKAITOS**  
(tūkst. eurų, jei nenurodyta kitaip)

---

Bendrovė naudojami tik tų bankų ir finansinių institucijų paslaugomis, kurios pačios ar jų kontroliuojančios finansinės institucijos turi aukštą kredito reitingą, nustatytą nepriklausomos reitingavimo agentūros. 2022 m. birželio 30 d. Bendrovė didžiąją dalį savo lėšų laikė finansų institucijose, kurios pačios nėra gavusios atskirų reitingų, tačiau jas kontroliuojančios finansinės institucijos turėjo Moody's Prime-1 reitingą.

#### Palūkanų normų rizika

2022 m. birželio 30 d. Bendrovė neturėjo gautų paskolų, todėl nėra palūkanų normų rizikos kylančios dėl įsipareigojimų, kuriems nustatytos kintamos palūkanų normos. Bendrovė turėjo suteikusi paskolų, kurių bendra suma 2.445 tūkst. eurų. Paskolų palūkanų norma buvo tarp 6,1% + 3 mėn EURIBOR, kuris palūkanų nustatymo dieną buvo mažiau nei 0, todėl skaičiuojama 0 ir 6,1% + 6 mėn. EURIBOR, kuris palūkanų nustatymo dieną buvo 0,223%.

2021 m. gruodžio 31 d. Bendrovė turėjo suteikusi paskolų, kurių bendra suma 1,175 tūkst. Eurų. Paskolų palūkanų norma yra 6,1% ir yra apskaičiuojama kiekvieno mėnesio paskutinę dieną. Kadangi obligacijų ir paskolų palūkanų normos yra fiksuotos ir obligacijos apskaitomos amortizuota savikaina, Bendrovė neturėjo palūkanų normos rizikos, susijusios su įsigytais obligacijomis ir suteiktomis paskolomis.

#### Kainos rizika

Bendrovės investicijos yra jautrios kainų pasikeitimo rizikai, kylančiai iš neapibrėžtumo dėl būsimosios investicijų į nelistinguojamas įmones vertės. Siekdama valdyti kainos riziką, Bendrovė ne rečiau kaip kas ketvirtį peržiūri portfelio įmonių veiklos rezultatus ir palaiko nuolatinį ryšį su portfelio įmonių vadovybėmis verslo plėtros ir einamosios veiklos klausimais.

Kainos rizikai jautrios Bendrovės investicijos tikrąja verte 2022 m. birželio 30 d. buvo 33.861 tūkst. eurų (2021 m. gruodžio 31 d. buvo 35.365 tūkst. eurų).

#### Koncentracijos rizika

Diversifikuodama investicijas ir valdydama riziką Bendrovė siekia sumažinti riziką ir užkirsti kelią galimam investicijų vertės sumažėjimui bei sukurti vertę parinkdama investavimo objektus bei pasinaudodama kitų rinkos dalyvių patirtimi.

Bendrovė valdo investicinių priemonių portfelį laikantis šių pagrindinių diversifikavimo principų:

- investuodama į Operacines įmones, kurios yra registruotos ar vykdo veiklą Europos Sąjungos (Europos ekonominės erdvės) valstybėse narėse, Ekonominio bendradarbiavimo ir plėtros organizacijos (EBPO) valstybėse narėse bei Izraelyje.
- ne mažiau kaip 70 proc. Grynųjų aktyvų vertės tiesiogiai ar naudojantis SPV investuoja į Operacinių įmonių akcijų paketus, leidžiančius Operacines įmones kontroliuoti arba daryti joms reikšmingą įtaką.
- ne daugiau kaip 30 proc. Grynųjų aktyvų vertės gali būti investuojama į vienos steigiamos naujos įmonės perleidžiamus vertybinius popierius ar Pinigų rinkos priemones ir (arba) veikiančios įmonės išleistus perleidžiamus vertybinius popierius ar Pinigų rinkos priemones.
- ne daugiau kaip 30 proc. Grynųjų aktyvų vertės gali būti investuojama į:
  - o indėlius ne ilgesniam nei 12 mėnesių terminui, kuriuos pareikalavus galima atsiimti kredito įstaigoje, kurios buveinė yra Europos Sąjungos valstybėje narėje arba kitoje valstybėje, kurioje riziką ribojanti priežiūra yra ne mažiau griežta negu nustatyta Europos Sąjungoje.
  - o Išvestines finansines priemones, kurios yra įtrauktos į prekybą daugiašalėje prekybos sistemoje, tačiau nėra įtrauktos į prekybą reguliuojamose rinkose ir kuriose kita šalis sandoriuose, sudarytuose už šių rinkų ribų, atitinka Priežiūros institucijos nustatytus kriterijus ir jai yra taikoma riziką ribojanti priežiūra ir kurias kiekvieną dieną galima patikrinti, patikimai ir tiksliai įvertinti ir bet kuriuo metu parduoti ar kitaip atlyginamai realizuoti jų tikrąja verte.

Įsteigus Bendrovę jos investicijų portfelis 4 metus nuo dienos, kai Priežiūros institucija išdavė leidimą patvirtinti jos steigimo dokumentus ir pasirinkti Depozitoriumą, gali neatitikti nustatytų diversifikavimo reikalavimų. Jei praėjus nurodytam terminui investavimo reikalavimai yra pažeidžiami dėl priežasčių, nepriklausančių nuo Valdymo įmonės, toks neatitikimas turi būti pašalinta kuo greičiau, bet ne vėliau kaip per 1 metus nuo dienos, kurią Valdymo įmonė sužinojo apie šią situaciją.

**17. Finansinės rizikos valdymas (tęsinys)**

**17.1 Finansinės rizikos veiksniai (tęsinys)**

Likvidumo rizika

Bendrovės politika yra palaikyti pakankamą grynujų pinigų ir grynujų pinigų ekvivalentų kiekį arba užsitikrinti finansavimą atitinkamų kredito priemonių pagalba, siekiant įvykdyti savo strateginiuose planuose numatytus įsipareigojimus.

Bendrovės likvidumo rizikos valdymas yra perduotas valdymo įmonei. Likvidumo rizikos valdymas yra padalintas į ilgalaikį ir trumpalaikį rizikos valdymą.

Trumpalaikio likvidumo rizikos valdymo tikslas yra reguliuoti kasdienį lėšų poreikį. Kiekviena portfelio įmonė savarankiškai planuoja savo vidinius pinigų srautus. Bendrovės trumpalaikis likvidumas yra kontroliuojamas kas mėnesį tikrinant likvidumo būklę Bendrovėje.

Ilgalaikio likvidumo rizika yra kontroliuojama, analizuojant tikėtinus būsimus piniginius srautus atsižvelgiant į galimus finansavimo šaltinius. Prieš patvirtinant naują Bendrovės investavimo projektą įvertinamos galimybės pritraukti reikiamas lėšas. Vadovaudamasi kas mėnesį pateikiamomis ataskaitomis Bendrovė numato pinigines pajamas ir sąnaudas būsimam vienu metų laikotarpiui, kas suteikia galimybę efektyviai planuoti Bendrovės finansavimą.

Bendrovės finansinius įsipareigojimus pagal nediskontuotus sutartinius mokėjimus sudarė:

	Iki 3 mėnesių	Nuo 4 iki 12 mėnesių	Nuo 2 iki 5 metų	Po 5 metų	Iš viso
Paskolos, kurioms nustatytos palūkanos	-	-	-	-	-
Kiti trumpalaikiai įsipareigojimai	177	-	-	-	177
<b>2022 m. birželio 30 d. likutis</b>	<b>177</b>	<b>-</b>	<b>-</b>	<b>-</b>	<b>177</b>

	Iki 3 mėnesių	Nuo 4 iki 12 mėnesių	Nuo 2 iki 5 metų	Po 5 metų	Iš viso
Paskolos, kurioms nustatytos palūkanos	-	-	-	-	-
Kiti trumpalaikiai įsipareigojimai	187	-	2.339	-	2.526
<b>2021 m. gruodžio 31 d. likutis</b>	<b>187</b>	<b>-</b>	<b>2.339</b>	<b>-</b>	<b>2.526</b>

Bendrovė neturi likvidumo problemų ir neturi pagrindo manyti, kad jų iškilis artimiausioje ateityje.

Užsienio valiutos rizika

Bendrovė neturėjo reikšmingų likučių ir nesudarė reikšmingų sandorių kita nei euras valiuta, todėl nesusidūrė su reikšminga valiutų kursų rizika.

**17.2 Tikrosios vertės vertinimai**

Investicijų tikroji vertė yra kaina, kuri būtų gauta parduodant turtą ar sumokama perleidžiant įsipareigojimą tarp rinkos dalyvių nepriverstinio sandorio metu vertinimo dieną. Bendrovė apskaito investicijas į portfelio įmones tikrąja verte, kaip detalčiau aprašyta 4 pastaboje.

Pagrindinės Bendrovės finansinės priemonės, kurios nėra apskaitomos tikrąja verte Bendrovės finansinės būklės ataskaitoje, yra pinigai ir pinigų ekvivalentai, prekybos ir kitos gautinos sumos, paskolos, suteiktos portfelio įmonėms, taip pat prekybos ir kitos skolos.

Apskaitinė pinigų ir pinigų ekvivalentų, prekybos ir kitų gautinų sumų bei prekybos ir kitų mokėtinų sumų vertė 2022 m. birželio 30 d. ir 2021 m. gruodžio 31 d. buvo artima jų tikrajai vertei, kadangi šios sumos buvo trumpalaikės ir diskontavimo įtaka yra nereikšminga.

## **17. Finansinės rizikos valdymas (tęsinys)**

### **17.3 Kapitalo valdymas**

Pagrindinis kapitalo valdymo tikslas yra garantuoti, kad Bendrovė išlaikytų gerą mokumą ir tenkintų atitinkamus kapitalo rodiklius, siekdama palaikyti savo verslą ir maksimizuoti akcininkams teikiamą naudą. Bendrovė valdo savo kapitalą prižiūradama kiekvienos atskiros portfelio įmonės veiklą, siekdama, kad kapitalas būtų pakankamas užtikrinti įmonės veiklą. Įmonių vadovybė kontroliuoja, kad įmonės atitiktų teisės aktuose ir paskolų sutartyse nustatytus kapitalo reikalavimus bei teiktų informaciją Bendrovės vadovybei.

Bendrovės kapitalas apima įstatinį kapitalą, akcijų priedus, rezervus ir nepaskirstytąjį pelną. Bendrovė valdo savo kapitalo struktūrą ir keičia ją, atsižvelgdama į ekonominių sąlygų pokyčius ir savo veiklos specifinę riziką. Siekdama palaikyti arba pakeisti kapitalo struktūrą, Bendrovė gali siūlyti akcininkams išleisti naują akcijų emisiją, sumažinti įstatinį kapitalą, išmokėti arba neišmokėti dividendus.

Per 2022 m. ir 2021 m. nebuvo padaryta jokių kapitalo valdymo tikslų, politikos ar proceso pakeitimų.

Lietuvos Respublikos akcinių bendrovių įstatymas reikalauja, kad Bendrovės nuosavas kapitalas nesudarytų mažiau negu 50 % jos įstatinio kapitalo. 2022 m. birželio 30 d. ir 2021 m. gruodžio 31 d. vykdė šį įsipareigojimą.

## **18. Įtaka dėl Rusijos Federacijos karinės invazijos į Ukrainą**

Bendrovė neturi jokio turto ir nevykdo jokių verslo operacijų Ukrainoje, Rusijoje ir Baltarusijoje. Veiklai įtakos turi bendra ekonominė situacija, kuri lemia sąnaudų augimą. Todėl 2022 m. vasario 24 d. įvykdyta Rusijos Federacijos karinė invazija į Ukrainą reikšmingos įtakos Bendrovės veiklai neturi.

## **19. Įvykiai po ataskaitinio laikotarpio pabaigos**

Po ataskaitinių įvykių nuo tarpinių finansinių ataskaitų sudarymo datos iki tarpinių finansinių ataskaitų išleidimo dienos neįvyko.



TECHNOLOGY

SPECIALIOSIOS UŽDAROJO TIPO  
PRIVATAUS KAPITALO INVESTICINĖS  
BENDROVĖS

INVL TECHNOLOGY

2022 METŲ  
6 MĖNESIŲ  
PRANEŠIMAS





**Turinys**

UTIB „INVL TECHNOLOGY“ VADOVAUJANČIO PARTNERIO KOMENTARAS .....	27
<b>I. BENDRA INFORMACIJA.....</b>	<b>28</b>
1. Ataskaitinis laikotarpis, už kurį parengtas pranešimas.....	28
2. Pagrindiniai duomenys apie Emitentą ir jo įmonių grupę.....	28
2.1. Informacija apie Emitentą.....	28
2.2. „INVL Technology“ filosofija, tikslai ir veiklos principai .....	28
2.3. „INVL Technology“ portfelį sudarančios bendrovės .....	29
2.3.1. „INVL Technology“ portfelį sudarančių bendrovių struktūra .....	30
2.3.2. „INVL Technology“ portfelį sudarančių bendrovių veiklos geografija .....	31
<b>II. INFORMACIJA APIE EMITENTO IR GRUPĖS VEIKLĄ .....</b>	<b>32</b>
3. „INVL Technology“ pagrindiniai finansiniai rodikliai .....	32
3.1. Grynųjų aktyvų vertė, tūkst. Eur .....	32
3.2. Pagrindiniai „INVL Technology“ finansiniai rodikliai, tūkst. Eur.....	32
3.3. Finansinis turtas, tūkst. Eur.....	33
3.4. Finansinio turto tikrosios vertės pokytis, tūkst. Eur.....	33
3.5. „INVL Technology“ valdomų įmonių finansiniai rodikliai.....	33
4. Svarbūs Emitento įvykiai, jų poveikis finansinėms ataskaitoms .....	35
5. Svarbūs grupės įvykiai, jų poveikis finansinėms ataskaitoms .....	36
5.1. Verslo klimato gerinimas ir e. valdymas .....	36
5.2. Programavimas, IT infrastruktūra ir skaitmeninimas.....	40
5.3. Kibernetinis saugumas .....	50
<b>III. INFORMACIJA APIE VERTYBINIUS POPIERIUS .....</b>	<b>54</b>
6. Emitento įstatų pakeitimo tvarka.....	54
7. Įstatinio kapitalo struktūra .....	54
8. Prekyba Emitento vertybiniais popieriais bei reikšminga finansine investicija laikomais vertybiniais popieriais reguliuojamose rinkose .....	54
9. Akcininkai .....	56
9.1. Informacija apie Bendrovės akcininkus .....	56
<b>IV. EMITENTO VALDYMO ORGANAI .....</b>	<b>58</b>
10. Struktūra, organų įgaliojimai, organų narių paskyrimų ir pakeitimų tvarka .....	58
11. Informacija apie Valdymo įmonės valdybos narius, generalinį direktorių, Bendrovės Investicinio komiteto narius, bei Bendrovės Stebėtojų tarybos narius.....	58
12. Informacija apie Bendrovės audito komitetą .....	64
12.1. Audito komiteto sudėtis .....	64
13. Informacija apie Emitento priskaičiuotas pinigų sumas, kitą perleistą turtą ir suteiktas garantijas valdybos nariams ir buhalterinės apskaitos paslaugas teikiančiai įmonei .....	65
<b>V. KITA INFORMACIJA.....</b>	<b>66</b>
14. Nuorodos ir papildomi paaiškinimai apie Bendrovės metinėse finansinėse ataskaitose pateiktus duomenis.....	66
15. Emitento sutartys su vertybinių popierių viešosios apyvartos tarpininkais.....	66
16. Informacija apie Emitento filialus ir atstovybes .....	66
17. Informacija apie Bendrovės ir jos organų narių, sudarytų komitetų narių ar darbuotojų susitarimus, kuriuose numatyta kompensacija, jei jie atsistatydintų arba būtų atleisti be pagrįstos priežasties arba jei jų darbas baigtųsi dėl emitento kontrolės pasikeitimo .....	66

18. Pagrindiniai privalumai bei rizikos ir netikėtumai .....	66
19. Per ataskaitinį laikotarpį padarytų pagrindinių investicijų apibūdinimas .....	66
20. Informacija apie reikšmingus susitarimus, kurių šalis yra Emitentas ir kurie įsigalioję, pasikeistų ar nutrūktų pasikeitus emitento kontrolei .....	66
21. Informacija, susijusi su Bendrovės Valdymo kodekso laikymusi .....	66
22. Informacija apie susijusių šalių sandorius .....	66
23. Rusijos karo prieš Ukrainą ir įvestų sankcijų poveikis Emitentui .....	66
24. Informacija, susijusi su tvarumu .....	66
25. Informacija apie sandorius su susijusiomis šalimis .....	67
26. Darbuotojai .....	67

## UTIB „INVL TECHNOLOGY“ VADOVAUJANČIO PARTNERIO KOMENTARAS

„INVL Technology“ grynasis pelnas 2022 m. I pusmetį – 1,277 mln. Eur.



Investicijų į informacinių technologijų verslus bendrovės „INVL Technology“ nuosavas kapitalas ir grynąjį aktyvų vertė šių metų viduryje pasiekė 37,432 mln. eurų, o jų vertė akcijai – 3,1017 euro. Šie rodikliai nuo metų pradžios padidėjo 3,6 proc.

„INVL Technology“ grynasis pelnas 2022 m. pirmąjį pusmetį siekė 1,277 mln. eurų ir, lyginant su praėjusių metų tuo pačiu laikotarpiu, išliko panašiam lygyje – tuomet buvo 1,312 mln. eurų.

### Valdomų bendrovių rezultatai

„INVL Technology“ valdomų bendrovių agreguotos pajamos per šių metų pirmąjį pusmetį pasiekė 21,7 mln. eurų ir, palyginus su 2021 m. tuo pačiu laikotarpiu, išaugo 19,5 proc.

Valdomų bendrovių uždirbtas bendrasis pelnas palyginamuoju laikotarpiu mažėjo 3,3 proc. iki 5,7 mln. eurų, o agreguota EBITDA siekė 0,1 mln. eurų ir atitinkamai susitraukė 93,4 proc. Tai lėmė ir išaugusios darbo užmokesčio sąnaudos bei susitraukę pardavimai užsienio rinkose.

Valdomų bendrovių pajamos Lietuvoje sudarė 14,8 mln. eurų ir išaugo 47,6 proc. (lyginant su atitinkamu laikotarpiu pernai), o užsienyje siekė 6,9 mln. eurų ir krito 15,3 proc.

Pasibaigus keliavimo ribojimams, „INVL Technology“ bendrovės investuoja į aktyvų pardavimą užsienio rinkose, tad manome, kad dar šiemet susigražinsime tarptautinius pardavimus į prieš pandemiją buvusį lygį.

Tam pagrindo suteikia naujai pasirašytos bei pasirašomos sutartys. Išaugę įkainiai naujai sudaromoms sutartims Lietuvoje bei naujos sutartys užsienyje turės teigiamos įtakos šių metų antroje pusėje ir kitais metais.

„INVL Technology“ bendrovių šiemet sudaromos tarptautinės sutartys apėmė klimato kaitos stebėjimo, skaitmeninių registru, vyriausybės skaitmeninės transformacijos konsultavimo ir kibernetinės saugos projektus. Jie bus įgyvendinami tokiose šalyse kaip Sint Martenas, Gana, Dominika, Trinidadas ir Tobagas, Ruanda, Egiptas, Bangladešas ir Botsvana.

Kazimieras Tonkūnas

„INVL Technology“ vadovaujantis partneris

## I. BENDRA INFORMACIJA

### 1. Ataskaitinis laikotarpis, už kurį parengtas pranešimas

Pranešimas apima specialiosios uždarojo tipo privataus kapitalo investicinės bendrovės „INVL Technology“ (toliau – Bendrovė / „INVL Technology“ / Emitentas) finansinį laikotarpį nuo 2022 m. sausio 1 d. iki 2022 m. birželio 30 d. Į pranešimą taip pat yra įtraukti svarbūs Bendrovės ir jos grupės įvykiai, įvykę po ataskaitinio laikotarpio pabaigos. Pranešimas nebuvo audituotas.

### 2. Pagrindiniai duomenys apie Emitentą ir jo įmonių grupę

#### 2.1. Informacija apie Emitentą

<b>Pavadinimas</b>	Specialioji uždarojo tipo privataus kapitalo investicinė bendrovė „INVL Technology“
<b>Kodas</b>	300893533
<b>Registracijos adresas</b>	Gynėjų g. 14, LT01109 Vilnius
<b>Telefonas</b>	(8 5) 279 0601
<b>Elektroninis paštas</b>	<a href="mailto:info@invltechnology.lt">info@invltechnology.lt</a>
<b>Interneto tinklalapis</b>	<a href="http://www.invltechnology.lt">www.invltechnology.lt</a>
<b>LEI kodas</b>	5299006UHD9X339RUR46
<b>Teisinė forma</b>	Akcinė bendrovė
<b>Bendrovės tipas</b>	Uždarojo tipo investicinė bendrovė
<b>Įregistravimo vieta ir data</b>	2007-06-27; Juridinių asmenų registras
<b>Priežiūros institucijos pritarimo kolektyvinio investavimo subjekto sudarymo dokumentams data</b>	2016-07-14
<b>Bendrovės veiklos laikotarpis</b>	Iki 2026-07-14 (+2 m.)
<b>Registras, kuriame kaupiami ir saugomi duomenys apie bendrovę</b>	Juridinių asmenų registras
<b>Valdymo įmonė</b>	UAB „INVL Asset Management“, kodas 126263073, veiklos licencijos Nr. VĮK-005
<b>Depozitoriumas</b>	AB SEB bankas, kodas 112021238, banko licencijos Nr. 2

#### 2.2. „INVL Technology“ filosofija, tikslai ir veiklos principai

„INVL Technology“ – specializuota investicijų į informacines technologijas bendrovė. Investuodama ir vystydama informacinių technologijų bendroves, „INVL Technology“ tuo pačiu prisideda prie šalių, sektorių ir įmonių inovacijų bei visuomenės pažangos.

„INVL Technology“ yra valdoma bendrovės „INVL Asset Management“, kuri vadovaujasi atsakingo investavimo principais (angl. Principles for responsible investment, PRI). 2006 m. sukurti ir Jungtinių tautų palaikomi PRI – tai pasaulinis tinklas, kuris siekia įvertinti investicijų poveikį aplinkos, socialiniams bei valdymo veiksniams.

„INVL Technology“ strategija – investuoti į potencialo tapti globaliomis turinčias nacionalines informacinių technologijų bendroves Europoje. Bendrovė siekia jas aktyviai vystyti ir paversti globaliomis, šiam tikslui išnaudodama valdomų bendrovių priegią prie rinkų ir intelektualinį kapitalą.

„INVL Technology“ valdyme siekia sumažinti apribojimus valdomų įmonių vertės augimui – sumažinti įėjimo barjerus į kitas rinkas, paspartinti produkto kūrimą, sutrumpinti mokymosi kreivę.

Bendrovė finansuoja, kontroliuoja ir remia nematerialaus turto atsakingą vystymą valdomose bendrovėse. Bendrovė strategiškai svarbiu finansinio turto vertės augimui laiko: bendrovių produktus, Mokslinių Tyrimų ir Eksperimentinės Plėtros (MTEP) projektus, projektinę patirtį, bendrovių žinias, patirtį greitai augančiose rinkose ir ryšius su klientais.

Intelektinis kapitalas yra valdomų bendrovių nuosavybė. Jo komercializavimas yra bendrovių transformacijos strategijos esminė dalis.

Valdomos bendrovės turi veikti efektyviai ir augti greičiau nei sektorius. Jų bendradarbiavimas remiasi rinkos santykiais, tačiau valdomos bendrovės turi pirmesnę priegią prie vidaus bendrovių *know how* ir patirties nei išorinės.

### 2.3. „INVL Technology“ portfelį sudarančios bendrovės

„INVL Technology“ veikia kaip į stambaus verslo ir valstybinius segmentus orientuotas IT įmonių klasteris. „INVL Technology“ portfelį sudarančios bendrovės skirstomos į pagrindines 3 funkcines grupes:



**Verslo klimato gerinimo ir e. valdymo srityje veikiančios „NRD Companies“** bendrovės sujungia teisinės, konsultacinės ir technologinės žinias, reikalingas efektyviam viešojo sektoriaus ir ekonominių reformų įgyvendinimui. Grupės kompetencija – nacionalinių registrų vystymas, skaitmeninio ir mobiliojo parašo sprendimai, skaitmeninių platformų finansų ir mažmeninės prekybos sektoriams, mokesčių surinkimui vystymas, informacijos verslas, skaitmeninės licencijos, dokumentai ir kiti skaitmeninės ekonomikos infrastruktūros sprendimai.

„NRD Companies“ grupę sudaro šios įmonės: „ETRONIKA“, „Norway Registers Development AS“, „NRD Systems“, „NRD Rwanda“ ir „Infobank Uganda“.



**Programavimo, kritinės IT infrastruktūros paslaugų grupės „Novian“** bendrovės teikia skaitmeninės transformacijos kontekste aktualius programavimo, IT infrastruktūros, skaitmeninimo, taip pat kompleksinius šių IT sričių sprendimus bei paslaugas. Sujungusi jai priklausančių Baltijos bei Skandinavijos šalių įmonių pajėgas „Novian“ grupė veikia kaip integratorius ir užtikrina klientams paslaugų paketą pagal jų poreikius.

„Novian“ grupę sudaro šios įmonės:

- UAB „Novian“;
- Technologijų sritis: UAB „Novian Technologies“ su antrine bendrove „Novian Eesti“ ir jos antrine bendrove „Andmevara SLR“;
- Programavimo sritis: UAB „Novian Systems“ su antrine bendrove „Andmevara AS“, UAB „Elsis PRO“.
- Žiniasklaidos stebėjimo bei skaitmeninimo paslaugų sritis: „Zissor AS“.



**Kibernetinio saugumo konsultacijų, reagavimo į saugumo incidentus bei technologijų diegimo įmonė - Cyber Security (UAB NRD CS).**

Savo veikla organizacija siekia kurti saugią skaitmeninę aplinką šalims, vyriausybėms, verslams ir gyventojams, todėl įvairaus masto projektus vykdo visame pasaulyje. Mūsų specialistai turi sukaupę didelę patirtį incidentų tyrimo ir valdymo, teisėsaugos, analizės, auditavimo bei kitose srityse, yra aktyvūs tarptautinių kibernetinio saugumo organizacijų nariai bei prisideda prie tarptautinių gerųjų praktikų kūrimo. Pagrindiniai klientai – vyriausybės, teisėsaugos institucijos, nacionaliniai ryšių reguliatoriai bei organizacijų saugos padaliniai.

Įmonės:

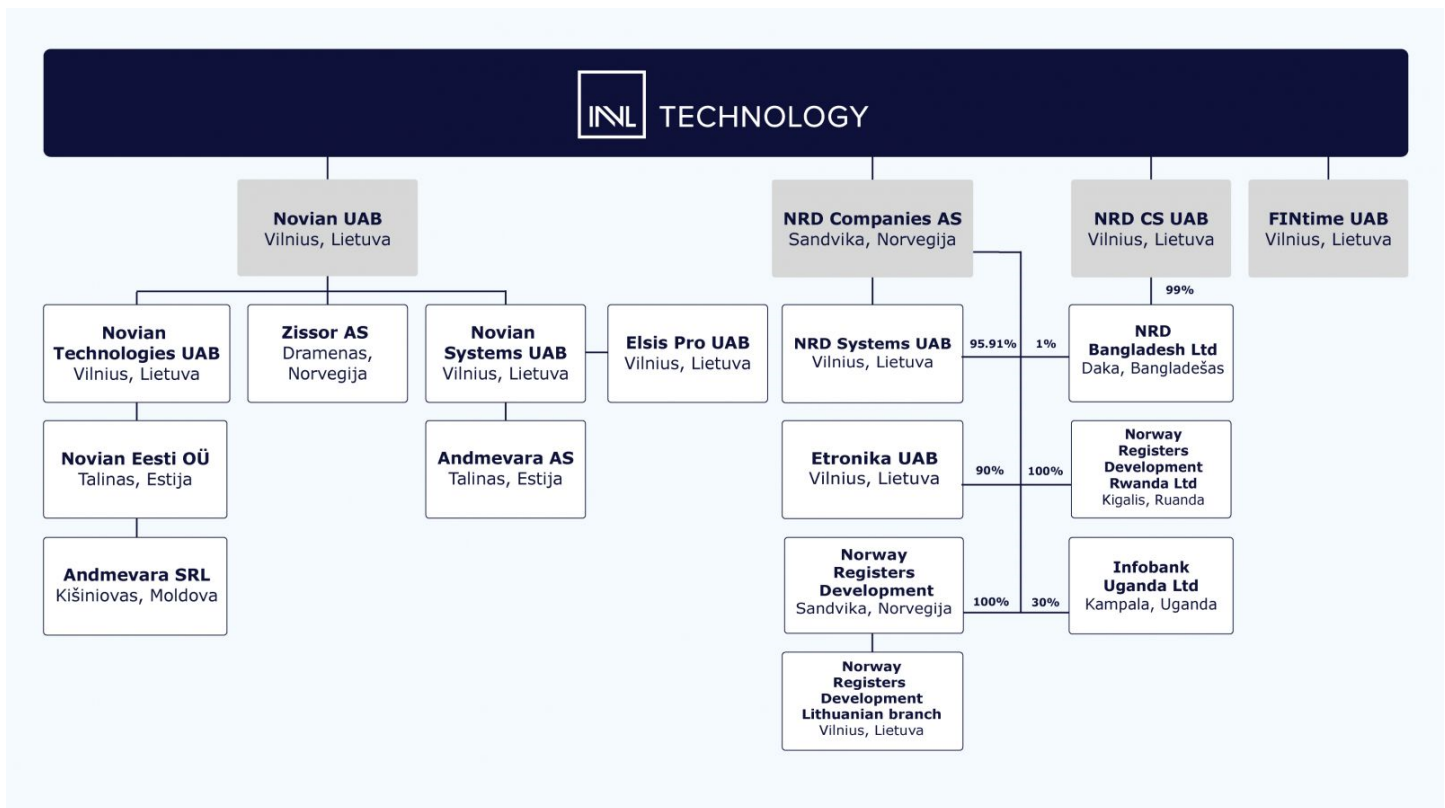
- UAB NRD CS (NRD Cyber Security);
- „NRD Bangladesh“.

Taip pat:

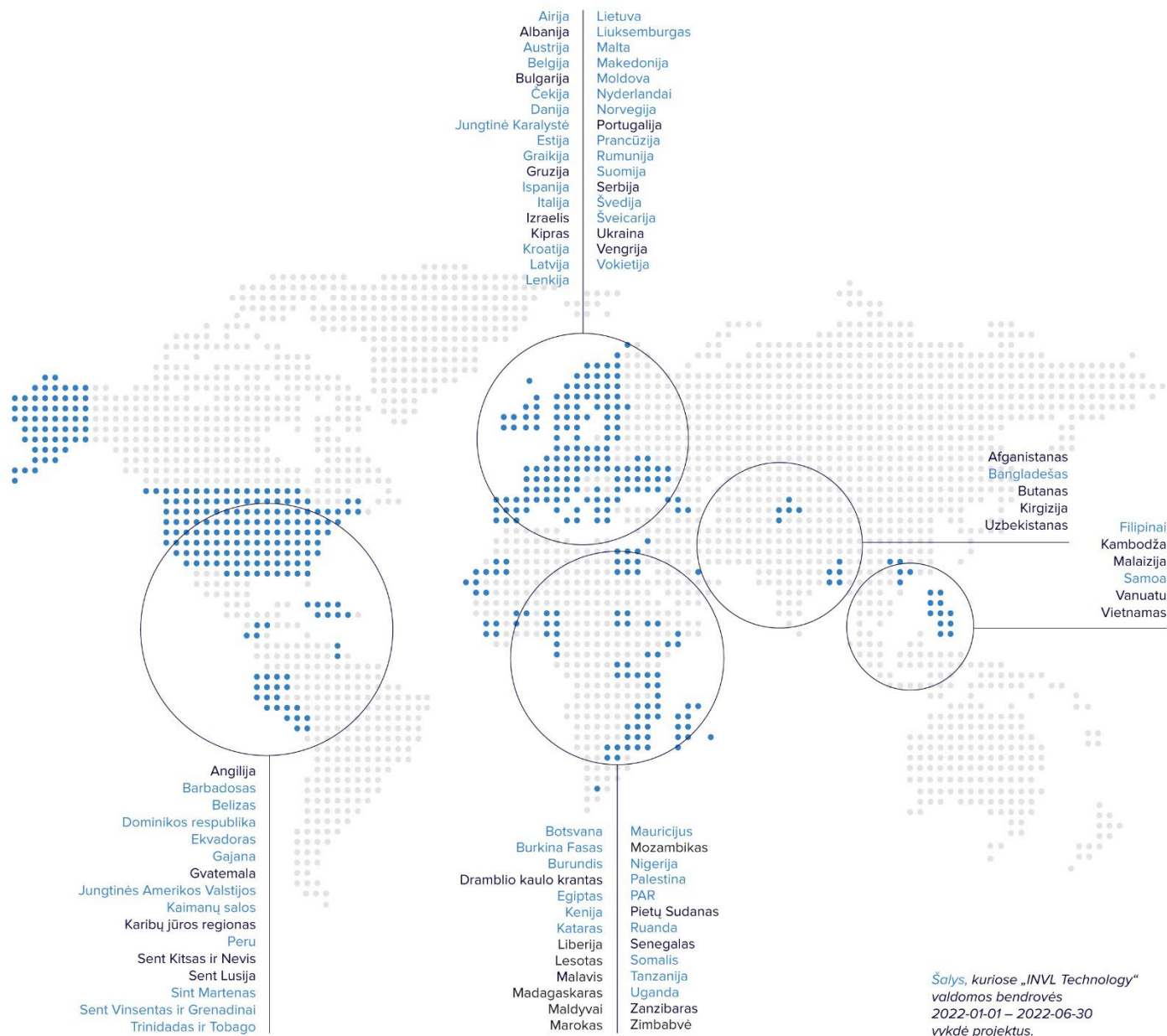


**Grupėi taip pat priklauso užsakomųjų verslo procesų bendrovė UAB „FINtime“**, kuri teikia centralizuotas finansų valdymo, buhalterinės apskaitos paslaugas bei pagrindinio „INVL Technology“ bendrovių biuro administravimo ir patalpų valdymo paslaugas.

## 2.3.1. „INVL Technology“ portfelį sudarančių bendrovių struktūra



## 2.3.2. „INVL Technology“ portfelį sudarančių bendrovių veiklos geografija



## „INVL Technology“ bendrovių veiklos geografija

(žydra spalva išskirtos šalys, kuriose atskaitiniu laikotarpiu grupei priklausančios bendrovės vykdė projektus)

## II. INFORMACIJA APIE EMITENTO IR GRUPĖS VEIKLĄ

### 3. „INVL Technology“ pagrindiniai finansiniai rodikliai

#### 3.1. Grynųjų aktyvų vertė, tūkst. Eur

	2020-12-31	2021-12-31	2022-06-30
GAV	33 725 239	36 125 378	<b>37 431 916</b>
GAV akcijai	2,7700	2,9936	<b>3,1017</b>

#### 3.2. Pagrindiniai „INVL Technology“ finansiniai rodikliai, tūkst. Eur

	2020 m. 6 mėn.	2021 m. 6 mėn.	2022 m. 6 mėn.
Finansinio turto tikrosios vertės pokytis	470	(847)	<b>(1 504)</b>
Dividendų, palūkanų ir kitos pajamos	92	1 422	<b>841</b>
Veiklos sąnaudos	(298)	737 <sup>1</sup>	<b>1 940<sup>2</sup></b>
Grynasis pelnas (nuostolis)	264	1 312 <sup>1</sup>	<b>1 277<sup>2</sup></b>
	2020-12-31	2021-12-31	2022-06-30
Finansinio turto vertė	32 652	35 365	<b>33 861</b>
Pinigai ir pinigų ekvivalentai	2 191	2 097	<b>948</b>
Obligacijos	408	-	-
Paskolos	151	1 189	<b>2 500</b>
Kitas turtas	2	-	<b>300</b>
<b>TURTO IŠ VISO</b>	<b>35 404</b>	<b>38 651</b>	<b>37 609</b>
Kiti įsipareigojimai	1 679	2 526	<b>177</b>
Nuosavas kapitalas	33 725	36 125	<b>37 432</b>
<b>NUOSAVO KAPITALO IR ĮSIPAREIGOJIMŲ IŠ VISO</b>	<b>35 404</b>	<b>38 651</b>	<b>37 609</b>

<sup>1</sup> 2021 m. 6 mėn. veiklos rezultatui įtaką turėjo 1 095 tūkst. Eurų sumažėjęs sėkmės mokesčio atidėjimas.

<sup>2</sup> 2022 m. 6 mėn. veiklos rezultatui įtaką turėjo 2 339 tūkst. Eurų sumažėjęs sėkmės mokesčio atidėjimas.

Bendrovės nuosavas kapitalas 2022 m. birželio 30 d. siekė 37,432 mln. eurų arba 3,1017 euro akcijai. Bendrovės investicijos į valdomas įmones 2022 m. birželio mėnesio pabaigoje sudarė 33,9 mln. eurų.

Bendrovės grynujų aktyvų vertė 2022 m. birželio 30 d. yra 37 431 916 eurų arba 3,1017 euro akcijai. Valdomos įmonės pirmenybę teikė naujų produktų kūrimui, tarptautinės veiklos kompetencijos didinimui. Bendrovės ekspertai ne tik aktyviai organizavo seminarus ir kitus renginius, bet ir dalyvavo kaip pranešėjai ir lektoriai įvairiose konferencijose, seminaruose, diskusijose ir forumuose tiek Lietuvoje, tiek kitose Europos, Rytų Afrikos ir Pietų Azijos šalyse. Įmonės taip pat bendradarbiavo su įvairiomis tarptautinėmis organizacijomis ir kūrė naujus bei vystė esamus produktus. Tai leido sustiprinti bendrovių intelektualinį kapitalą ir padėjo pamatus vertei augti.



## 3.3. Finansinis turtas, tūkst. Eur

Bendrovė	2021-12-31	2022-06-30
„NRD Companies AS“ (apima ETRONIKA, „Norway Registers Development AS“, „NRD Systems“, „NRD Rwanda“, „Infobank Uganda“)	6 561	<b>6 162</b>
„Novian“ (apima UAB „Novian Technologies“, UAB „Novian Systems“, „Novian Eesti OÜ“, „Andmevara AS“, „Andmevara SRL“, „Zissor“, UAB „Elsis PRO“)	19 599	<b>18 799</b>
NRD CS (apima „NRD Bangladesh“)	8 971	<b>8 685</b>
FINTime	234	<b>215</b>
<b>Iš viso</b>	<b>35 365</b>	<b>33 861</b>

## 3.4. Finansinio turto tikrosios vertės pokytis, tūkst. Eur

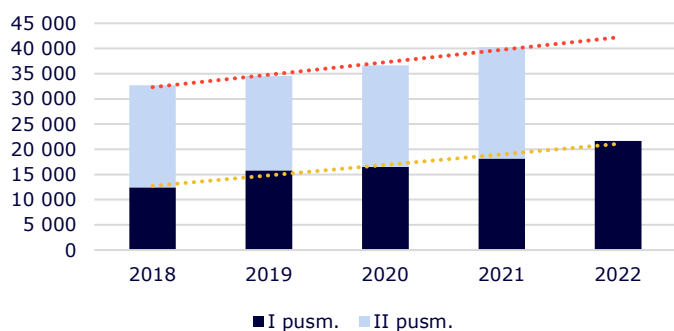
<b>Laikotarpio pradžios likutis (2021-12-31)</b>	<b>35 365</b>
Perkainojimas, eliminavus dividendų įtaką	(704)
Paskirti dividendai*	(800)
<b>Laikotarpio pabaigos likutis (2022-06-30)</b>	<b>33 861</b>

\* 2022 m. dividendus paskelbė UAB „Novian“ – 300 tūkst. eurų, dividendus paskelbė ir išmokėjo UAB „NRD CS – 500 tūkst. eurų.

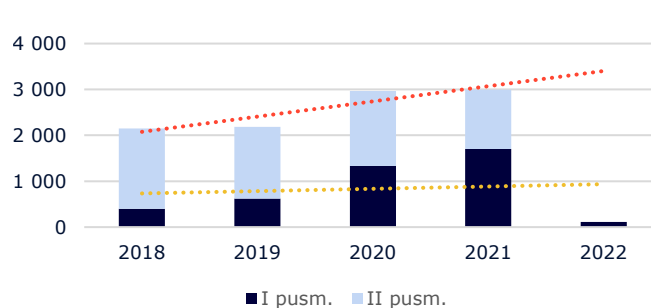
## 3.5. „INVL Technology“ valdomų įmonių finansiniai rodikliai

## „INVL Technology“ valdomų įmonių agreguoti rodikliai, tūkst. Eur

„INVL TECHNOLOGY“ VALDOMŲ ĮMONIŲ AGREGUOTOS PAJAMOS (TŪKST. EUR)



„INVL TECHNOLOGY“ VALDOMŲ ĮMONIŲ AGREGUOTA EBITDA (TŪKST. EUR)



Tūkst. Eur	2018 m. I pusm.	2019 m. I pusm.	2020 m. I pusm.	2021 m. I pusm. <sup>4</sup>	2022 m. I pusm.
<b>Pajamos</b>	12 426	15 778	16 514	18 142	21 681
<b>Bendras pelnas<sup>1</sup></b>	ND <sup>1</sup>	4 200	4 604	5 919	5 723
<b>EBITDA<sup>2</sup></b>	402	622	1 333	1 701	113
<b>EBIT</b>	71	12	674	1 008	(601)
<b>Grynasis pelnas (nuostoliai)<sup>3</sup></b>	15	(163)	475	698	(718)

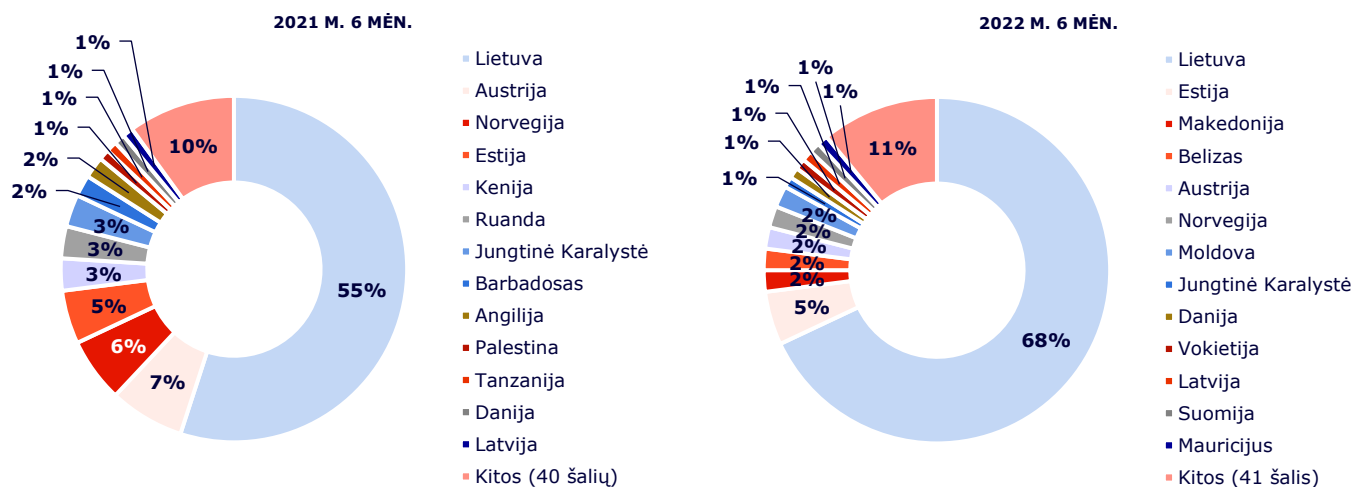
<sup>1</sup> Nuo 2019 m. pakeista bendrojo pelno skaičiavimo metodika: į savikainą įskaičiuojant tiesiogines darbo užmokesčio sąnaudas. Iki 2018 m. informacija tokiu pjūviu nebuvo kaupta, todėl dėl palyginamų duomenų neturėjimo 2018 m. duomenys nepateikiami.

<sup>2</sup> Nuo 2019 m. pradėta taikyti IFRS 16, kuris darė įtaką EBITDA dydžiui, todėl 2018 ir 2019-2022 periodų EBITDA nėra tiesiogiai palyginami.

<sup>3</sup> Grynasis pelnas (nuostoliai) pateikiamas eliminavus dividendų pajamas.

<sup>4</sup> Į 2021 m. I pusm. duomenis įtraukiami UAB „Elsis PRO“, kuri buvo įsigyta 2021 m., rezultatai (pajamos 1 672 tūkst. EUR, EBITDA 243 tūkst. EUR).

„INVL Technology“ pajamos pagal šalis



Tūkst. Eur	2021 m. 6 mėn.	2022 m. 6 mėn.	Pokytis
<b>Lietuva</b>	10 032 (55%)	14 809 (68%)	<b>4 777</b>
<b>Kitos šalys</b>	8 110 (45%)	6 872 (32%)	<b>(1 238)</b>
<b>Iš viso</b>	<b>18 142</b>	<b>21 681</b>	<b>3 539</b>

2022 m. pirmąjį pusmetį „INVL Technology“ valdomos įmonės vystė veiklą 54 pasaulio valstybėse. Iš veiklos užsienio šalyse sugeneruota 32 proc. pajamų, o pajamos iš veiklos Lietuvoje siekė 68 proc. 2022 m. pirmąjį pusmetį „INVL Technology“ įmonės plėtojo veiklą tokiose naujose valstybėse kaip Trinidadas ir Tobagas, Sint Martenas, Peru, PAR ir kt.

#### 4. Svarbūs Emitento įvykiai, jų poveikis finansinėms ataskaitoms

Svarbūs ataskaitinio laikotarpio įvykiai

##### Finansinės ataskaitos

- **2022 04 06** Bendrovė paskelbė grynujų aktyvų vertę, kuri 2021 m. gruodžio 31 d. buvo 36 125 378 eurai arba 2,9936 euro akcijai. Bendrovės grynasis audituotas pelnas siekė 2,6 mln. eurų.
- **2022 04 29** Bendrovė paskelbė 2022 m. 3 mėnesių preliminarious veiklos rezultatus. Bendrovės nuosavas kapitalas ir grynujų aktyvų vertė 2022 m. kovo 31 d. buvo 36 818 072 eurai arba 3,0509 euro akcijai. Bendrovės investicijos į valdomas įmones 2022 m. kovo pabaigoje sudarė 35,01 mln. eurų, 2021 m. kovo pabaigoje – 32,69 mln. eurų. Grynasis Bendrovės pelnas per 2022 m. 3 mėnesius buvo 0,7 mln. eurų; 2021 m. 3 mėnesių Bendrovės grynasis pelnas siekė 0,6 mln. eurų.

##### Visuotinis akcininkų susirinkimas

- **2022 04 07** Bendrovė paskelbė informaciją apie šaukiamą visuotinį akcininkų susirinkimą, vyksiantį 2022 m. balandžio 29 d. Bendrovės patalpose, Gynėjų g. 14, Vilnius. Paskelbtoje visuotinio akcininkų susirinkimo darbotvarkėje numatyti šie klausimai: akcininkų supažindinimas su Bendrovės 2021 m. metiniu pranešimu, nepriklausomo auditoriaus išvada apie Bendrovės finansines ataskaitas ir metinį pranešimą, Bendrovės investicinio komiteto rekomendacija dėl pelno (nuostolių) paskirstymo projekto (įskaitant rezervų sudarymą) ir atlygio ataskaitos projekto ir Stebėtojų tarybos atsiliepimais bei pasiūlymais dėl Bendrovės 2021 metų finansinių ataskaitų rinkinio, pelno (nuostolių) paskirstymo projekto ir 2021 m. metinio pranešimo, atlygio ataskaitos projekto, taip pat dėl Bendrovės Valdymo įmonės valdybos bei Bendrovės investicinio komiteto veiklos, bei supažindinimas su informacija apie Bendrovės investavimo strategijos įgyvendinimą. Į darbotvarkę taip pat įtraukti klausimai dėl pritarimo Bendrovės atlygio ataskaitai, kaip Bendrovės 2021 metų metinio pranešimo daliai, dėl 2021 metų finansinių ataskaitų rinkinio tvirtinimo, dėl sprendimo priėmimo dėl Bendrovės pelno paskirstymo, dėl supažindinimo su Bendrovės valdymo įmonės UAB „INVL Asset Management“ pranešimu dėl akcijų supirkimo kainos, taip pat dėl savų akcijų įsigijimo tvarkos nustatymo, bei audito paslaugų apmokėjimo sąlygų patikslinimo ir dėl supažindinimo su Bendrovės audito komiteto veiklos ataskaita.
- **2022 04 29** Bendrovė informavo apie šią dieną įvykusio visuotinio akcininkų susirinkimo sprendimus. Susirinkimo metu akcininkai buvo supažindinti su Bendrovės 2021 m. metiniu pranešimu, nepriklausomo auditoriaus išvada apie Bendrovės finansines ataskaitas ir metinį pranešimą ir su Bendrovės investicinio komiteto rekomendacija dėl pelno (nuostolių) paskirstymo projekto (įskaitant rezervų sudarymą) ir atlygio ataskaitos projekto. Be to, akcininkai supažindinti su Bendrovės Stebėtojų tarybos atsiliepimais bei pasiūlymais dėl Bendrovės 2021 metų finansinių ataskaitų rinkinio, pelno (nuostolių) paskirstymo projekto ir Bendrovės 2021 m. metinio pranešimo, atlygio ataskaitos projekto, taip pat dėl Bendrovės Valdymo įmonės valdybos bei Bendrovės investicinio komiteto veiklos, bei supažindinimas su informacija apie Bendrovės investavimo strategijos įgyvendinimą. Akcininkai pritarė Bendrovės atlygio ataskaitai, kaip Bendrovės 2021 metų metinio pranešimo daliai, patvirtino Bendrovės 2021 metų finansinių ataskaitų rinkinį ir priėmė sprendimą dėl Bendrovės pelno paskirstymo. Akcininkai supažindinti su Bendrovės valdymo įmonės „INVL Asset Management“ pranešimu dėl akcijų supirkimo kainos, nustatė savų akcijų įsigijimo tvarką, nepritarė audito paslaugų apmokėjimo sąlygų patikslinimui. Susirinkimo metu akcininkai supažindinti su Bendrovės audito komiteto veiklos ataskaita ir patvirtino akcijų opcionų sąlygas.

##### Naujienos apie įmones

- **2022 04 21** paskelbti kibernetinio saugumo konsultavimo ir technologijų vystymo įmonės UAB NRD CS 2021 m., kurią valdo Bendrovė, veiklos rezultatai. Įmonės pajamos 2021 m. pasiekė 5,37 mln. eurų ir, o pelnas prieš palūkanas, mokesčius, amortizaciją ir nusidėvėjimą (EBITDA) sudarė 784 tūkst. eurų. Įmonės pajamos per metus augo 66%, EBITDA – 80,6%.
- **2022 05 03** paskelbti UAB „NRD Companies“ 2021 m. veiklos rezultatai. Šios Lietuvoje veikiančios pasaulinės informacinių technologijų įmonių grupės, valdomos „INVL Technology“, pajamos 2021 m. siekė 6,35 mln. eurų ir, palyginti su 2020 m., sumažėjo (9,2 proc.). EBITDA sudarė 368 tūkst. eurų, palyginti su 602 tūkst. eurų praėjusiais metais, o veiklos pelnas siekė 0,1 mln. eurų.
- **2022 05 19** Bendrovė paskelbė programavimo ir IT infrastruktūros paslaugų grupės „Novian“ 2021 m. veiklos rezultatus. Grupės pajamos 2021 metais pasiekė 25,8 mln. eurų ir buvo 7,1 proc. didesnės nei 2020 metais. Grupės EBITDA 2021 m. siekė 1,7 mln. eurų ir, lyginant su 2020 m., susitraukė 3,5 proc., veiklos pelnas – 0,81 mln. eurų ir atitinkamai sumažėjo 18,3 proc.
- **2022 05 26** paskelbta, kad programavimo ir IT infrastruktūros paslaugų grupė „Novian“, valdoma Bendrovės, visiškai atsiskaitė pagal programavimo bendrovės „Elsis PRO“ įsigijimo sandorį. Tai atlikta šių metų gegužės 26 dieną, remiantis „Elsis PRO“ akcijų pirkimo-pardavimo sutartimis.
- **2022 06 08** buvo paskelbta, kad Estijos IT bendrovė „Andmevara Services OÜ“ šių metų birželio 7 dieną pakeitė pavadinimą ir tapo „Novian Eesti OÜ“. Veikdama tarptautinės programavimo ir IT infrastruktūros paslaugų grupės „Novian“ vardu, bendrovė toliau teikia IT infrastruktūros ir skaitmeninio paslaugas, taip pat atstovauja kitoms grupės IT paslaugoms bei sprendimams.

## 5. Svarbūs grupės įvykiai, jų poveikis finansinėms ataskaitoms

### 5.1. Verslo klimato gerinimas ir e. valdymas

#### „NRD COMPANIES“ GRUPĖ

„NRD Companies“ yra tarptautinė informacinių technologijų ir konsultacinių paslaugų įmonių grupė, kuri specializuojasi viešojo sektoriaus ir skaitmeninės infrastruktūros sprendimų vystyme. Grupė vienija kompanijas, skiriančias ypatingą dėmesį finansinių ir vyriausybinių technologijų sprendimų kūrimui bei praktika paremtomis konsultacijoms, taip siekdama padėti pasaulio šalims įgyvendinti Jungtinių Tautų darnaus vystymosi tikslus. „INVL Technology“ grupei priklausanti „NRD Companies“ yra pripažinta rinkos lyderė ir veiklą plėtoja visuose penkiuose žemynuose. Grupės įmonės sėkmingai realizuoja elektroninių paslaugų teikimo ir mokesčių administravimo platformos projektus, nacionalinių paštų skaitmenizavimą bei kitus skaitmeninius sprendimus.

„NRD Companies“ grupę sudaro šios dukterinės įmonės: ETRONIKA, „Norway Registers Development AS“, „NRD Systems“, „NRD Rwanda“, ir „Infobank Uganda“. **Daugiau informacijos:** [www.nrdcompanies.com](http://www.nrdcompanies.com)

„NRD Companies“ grupės įmonės

„**Norway Registers Development**“ yra konsultacinis, projektų valdymo ir ekspertinių žinių centras, įsikūręs Sandvikoje, Norvegijoje.

„**NRD Systems**“ yra informacinių sistemų kūrimo ir projektų įgyvendinimo bendrovė, kurios pagrindinės kompetencijos yra valstybinių mokesčių sistemų ir valstybės registrų kūrimas bei modernizavimas. Įsikūrusi Vilniuje, Lietuvoje.

„**NRD Rwanda**“ yra regioninė pardavimo, projektų valdymo, projektų paramos ir priežiūros įmonė, vykdanči projektus Ruandoje, Burundyje ir Kongo Demokratinėje Respublikoje

**ETRONIKA** yra apdovanojimų pelnusi finansinių technologijų ir mažmeninės prekybos sprendimų kūrėja, kurianti inovatyvius produktus ir sprendimus bankams, skolinimo įstaigoms, nacionaliniams paštam ir mažmeninės prekybos atstovams. Bendrovė įsikūrusi Vilniuje, Lietuvoje.

„**Infobank Uganda**“ (**sustabdyta veikla**) yra specializuota įmonė, įsikūrusi Kampaloje, Ugandoje, teikianti informaciją apie Ugandos verslą.

„NRD Companies“ strateginės veiklos kryptys

- **Tęsti savo produktų ir platformų kūrimą**, kad būtų užtikrinta greitas ir ekonomiškąs, klientų ir rinkos poreikius atliepiančių sprendimų paleidimas vyriausybiniams institucijoms, finansinių paslaugų teikėjams, mažmenininkams ir piliečiams visame pasaulyje, daugiausia dėmesio skiriant besivystančioms šalims.
- **Teikti aukštos kokybės, praktika pagrįstas konsultavimo paslaugas**, siekiant suteikti pridėtinę vertę klientams ir užtikrinti papildomą pajamų srautą suinteresuotosioms šalims.
- **Tęsti horizontalias grupės įmonių verslo integracijos iniciatyvas**, siekiant užtikrinti verslo augimą.

„NRD Companies“ produktai ir paslaugos

Produktai ir sprendimai	Paslaugos
<ul style="list-style-type: none"> <li>• „<b>GxP</b>“ - į klientą orientuotų viešųjų el. paslaugų teikimo platforma. Platforma yra įrankis valstybėms, siekiančioms proaktyviai atliepti gyventojų ir verslo atstovų poreikius bet kuriame jų gyvenimo etape ar situacijoje. „GxP“ teikia duomenimis grįstas išvalgas, kad būtų galima pertvarkyti viešąsias el. paslaugas atsižvelgiant į besikeičiančius piliečių poreikius ir elgesio modelius.</li> <li>• <b>BUSREG</b> - tarptautiniu mastu pripažinta įmonių / juridinių asmenų e-registravimo platforma. Platforma yra greitai diegiama ir lengvai pritaikoma skirtingų šalių poreikiams. BUSREG pagerina e- paslaugų prieinamumą ir efektyvumą įmonėms ir investuotojams.</li> <li>• <b>DIGITAL LOANS</b> - paskolų vertinimo ir automatizuoto išdavimo platforma, skirta bankams ir kitiems finansinių paslaugų teikėjams. Platforma efektyvina paskolų išdavimo procesus, taip klientai padidina paskolų portfelį per trumpesnę laiką bei išlaiko kreditavimo valdymo ir susijusių išlaidų kontrolę, o taip pat puikiai valdo operacinę riziką;</li> </ul>	<ul style="list-style-type: none"> <li>• <b>Konsultavimo paslaugos</b> – „NRD Companies“ teikia praktika pagrįstas konsultavimo paslaugas, kurios atliepia klientų poreikius ir yra susijusios su naujausiomis tendencijomis rinkoje. Pagrindinės konsultavimo kompetencijų sritys yra viešųjų paslaugų skaitmeninimas, verslo registrų, civilinių bei kiti registrų vystymas, skaitmeninis ID ir skaitmeninis parašas, skaitmeninė įtrauktis, skaitmeniniai įgūdžiai, skaitmeninės transformacijos vertinimai / auditai / veiksmų planai / strategijos.</li> <li>• <b>KASU Cloud</b> – tai pilnavertis kasos techninės įrangos (kasos aparatas), programinės įrangos (kasos programa) ir prekybos tinklo valdymo sprendimas, prekybininkui teikiamas kaip paslauga.</li> </ul>

- **Banktron** – apdovanojimus pelnusi saugi ir intuityvi skaitmeninės bankininkystės platforma. Ji lengvai integruojama su naujaisiais „FinTech“ sprendimais;
- **KASU RETAIL** - „Omnichannel“ sprendimas mažmeninės prekybos verslo valdymui ir optimizacijai;
- **KASU POST** – sprendimas, skirtas pašto operatoriams, siekiantiems transformuoti tradicines paslaugas ir jas papildyti finansinėmis paslaugomis, viešosiomis paslaugomis ar trečiųjų šalių pasiūlymais. KASU POST didina institucijos pajamas bei yra viena iš priemonių gerinti finansinių resursų pasiekiamumą nutolusiose šalies vietovėse;
- **Virtuali fiskalinių įrenginių valdymo sistema (VFDMS)** yra naujos kartos internetinis kasos aparatų valdymo sprendimas. Platforma sprendžia su PVM mokesčio surinkimu susijusias problemas, su kuriomis susiduria mokesčių administravimo institucijos. VFDMS pagerina mokesčių įplaukų surinkimą bei sumažina šešėlinę ekonomiką šalyje neapsunkindama verslo.

## „NRD Companies“ 2022 m. 6 mėn. veiklos rezultatai

Pagrindiniai pelno (nuostolių) ataskaitos straipsniai, tūkst. Eur

	NRD Companies*							
			NRD AS**		NRD Systems**		Etronika**	
	2021 m. 6 mėn.	2022 m. 6 mėn.	2021 m. 6 mėn.	2022 m. 6 mėn.	2021 m. 6 mėn.	2022 m. 6 mėn.	2021 m. 6 mėn.	2022 m. 6 mėn.
Pajamos	3 342	3 139	1 803	2 094	1 332	1 157	895	1 110
Bendrasis pelnas	1 331	1 098	669	700	416	170	366	406
EBITDA	204	(359)	82	(76)	47	(297)	72	36
EBIT	71	(458)	79	(80)	(4)	(347)	14	(11)
<b>Grynasis pelnas (nuostoliai)</b>	<b>6</b>	<b>(399)</b>	<b>34</b>	<b>(60)</b>	<b>(13)</b>	<b>(331)</b>	<b>6</b>	<b>1</b>

Pagrindiniai balanso straipsniai, tūkst. Eur

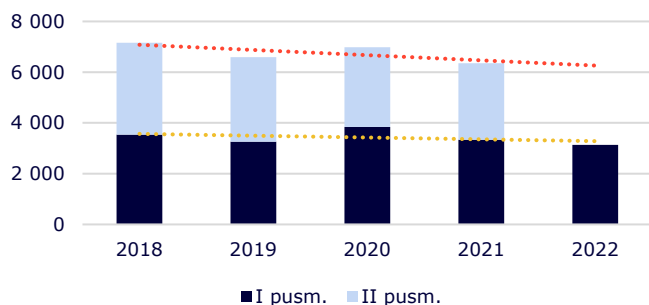
	NRD Companies*							
			NRD AS**		NRD Systems**		Etronika**	
	2021-12-31	2022-06-30	2021-12-31	2022-06-30	2021-12-31	2022-06-30	2021-12-31	2022-06-30
Materialus turtas	233	163	4	3	164	115	66	45
Nematerialus turtas	85	70	14	23	-	-	70	46
Kitas ilgalaikis turtas	503	484	470	452	16	16	17	16
Trumpalaikis turtas	6 274	4 120	3 911	3 140	2 357	947	1 326	1 172
Iš jo pinigai	1 359	449	30	200	788	64	515	165
<b>Iš viso turto</b>	<b>7 095</b>	<b>4 837</b>	<b>4 399</b>	<b>3 618</b>	<b>2 537</b>	<b>1 078</b>	<b>1 479</b>	<b>1 279</b>
Nuosavas kapitalas	1 704	1 267	784	703	344	13	672	673
Ilgalaikiai įsipareigojimai	257	258	-	-	177	177	80	80
Iš jų finansiniai įsipareigojimai	190	192	-	1	177	177	14	14
Trumpalaikiai įsipareigojimai	5 134	3 312	3 615	2 915	2 016	888	727	526
Iš jų finansiniai įsipareigojimai	546	75	-	206	494	48	52	27
<b>Iš viso nuosavo kapitalo ir įsipareigojimų</b>	<b>7 095</b>	<b>4 837</b>	<b>4 399</b>	<b>3 618</b>	<b>2 537</b>	<b>1 078</b>	<b>1 479</b>	<b>1 279</b>

\* Pateikiami neaudituoti konsoliduoti „NRD Companies“ rezultatai, į kuriuos įskaičiuojama pateiktų bendrovių, „NRD Companies“ ir „NRD Rwanda“ rezultatai.

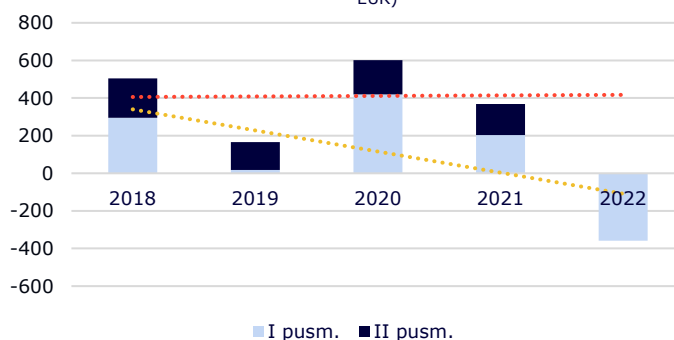
\*\*UAB „Etronika“ ir „NRD Systems“ 2021 m. atskiros finansinės ataskaitos yra audituotos, „NRD AS“ 2021 m. atskiros metinės finansinės ataskaitos audituojamos.

## „NRD Companies“ pagrindiniai finansiniai duomenys, tūkst. Eur

„NRD COMPANIES“ GRUPĖS KONSOLIDUOTAOS PAJAMOS (TŪKST. EUR)



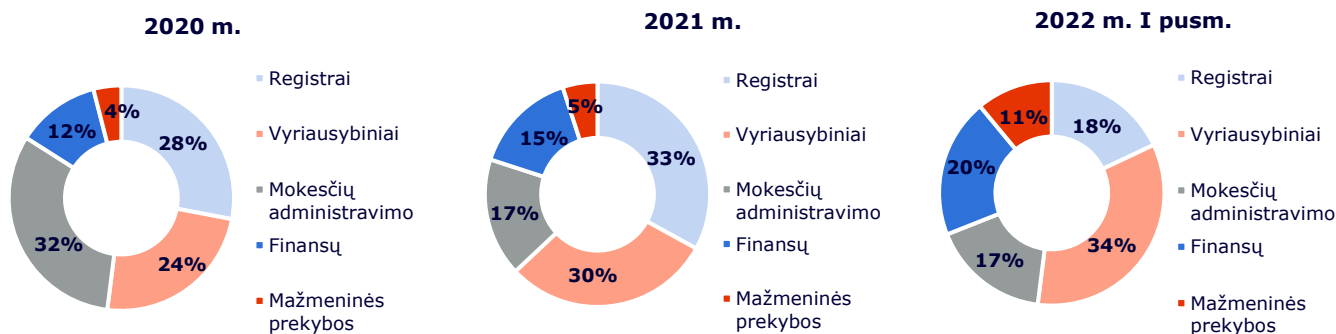
„NRD COMPANIES“ GRUPĖS KONSOLIDUOTA EBITDA (TŪKST. EUR)



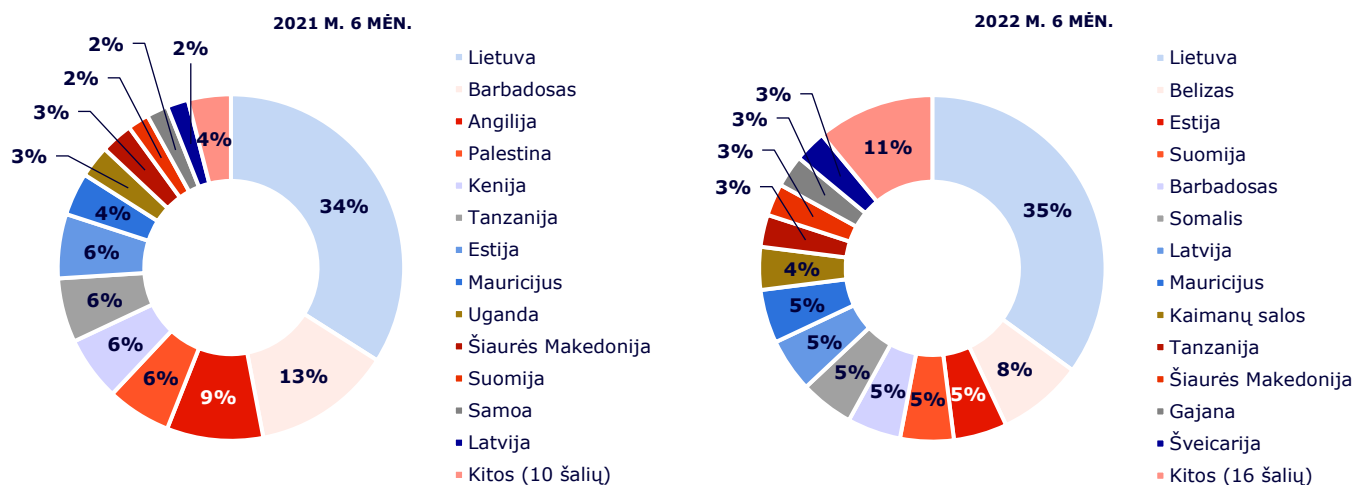
Tūkst. Eur	2018 m. I pusm.	2019 m. I pusm.	2020 m. I pusm.	2021 m. I pusm.	2022 m. I pusm.
<b>Pajamos</b>	3 536	3 263	3 847	3 342	3 139
<b>EBITDA*</b>	295	18	420	204	(359)

\*Nuo 2019 m. pradėta taikyti TFAS16, kuris darė įtaką EBITDA dydžiui, todėl 2018 m. ir 2019-2022 m. periodų EBITDA nėra tiesiogiai palyginami.

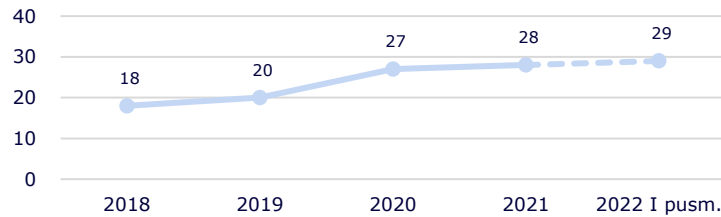
## „NRD Companies“ pajamos pagal sektorius



## „NRD Companies“ pajamos pagal šalis



Tūkst. Eur	2021 m. 6 mėn.	2022 m. 6 mėn.	Pokytis
<b>Lietuva</b>	1 125 (34%)	1 111 (35%)	<b>(14)</b>
<b>Kitos šalys</b>	2 217 (66%)	2 028 (65%)	<b>(189)</b>
<b>Iš viso</b>	<b>3 342</b>	<b>3 139</b>	<b>(203)</b>

**Šalių, kuriose vykdyta veikla, skaičius**


## Pagrindiniai „NRD Companies“ įvykiai 2022 m. pirmąjį pusmetį

### Verslo aplinka

- Net du „NRD Companies“ projektai, kurie buvo sustabdyti per 2022 pirmąjį pusmetį.

Siekiant sušvelninti finansines pasekmes „NRD Companies“ įmonėms, buvo imtasi šių veiksmų:

- Investicijos į konsultavimo verslo plėtrą. 2022 m. I pusmetį konsultacijų verslo linija „NRD Companies“ teikė paslaugas Ganoje, Gajanoje, Dominikoje, Filipinuose, Palestinoje, Trinidade ir Tobage bei kitose šalyse.
- Dar daugiau pardavimų ir rinkodaros dėmesio skirta Karibų jūros regionui, kurį mes matome, ekonomiškai ir politiškai atsparnesniu.
- Buvo padidintos investicijos toliau kuriant ir tobulinant greitai ir ekonomiškai diegiamą vieningą registrų platformą (URP).

### Reikšmingi projektai 2022 m. pirmąjį pusmetį:

#### Naujas projektas

„NRD Companies“ pradėjo bendradarbiauti su Saint Marteno nacionalinio atkūrimo programos biuru įgyvendindama skaitmeninės vyriausybės pertvarkos projektą. Grupė teiks valdymo konsultavimo paslaugas 4 metus.

#### Naujas projektas

„NRD Companies“ pasirašė sutartį ir pradėjo įgyvendinti LR Mokesčių inspekcijos išmaniųjų elektroninių kasų aparatų (i.EKA) posistemio sukūrimo ir diegimo projektą.

#### Naujas projektas

Dominikos Sandraugos Viešųjų darbų ir skaitmeninės ekonomikos ministerija pasirinko „NRD Companies“ formuoti teisės aktų ir reguliavimo politiką, susijusius su skaitmeninės transformacijos vizijos ir skaitmeninės strategijos įgyvendinimu šalyje.

#### Naujas projektas

Trinidado ir Tobago finansų ministerija neseniai pasirinko „NRD Companies“ paslaugas, kurių apimtyje klientui bus suteiktos techninės konsultacijos siekiant pagerinti esamų mokesčių sistemų efektyvumą, skaitmeninti ir supaprastinti asmenų ir įmonių mokesčių prievolių mokėjimo procesą.

„NRD Companies“ baigė teikti konsultacijas dėl Palestinos verslo registro skaitmeninimo. Projektą inicijavo Nacionalinės ekonomikos ministerija vykdydama Pasaulio banko finansuojamą inovatyvų privataus sektoriaus plėtros projektą (IPSD). Tikslas - pagerinti investicijų aplinką vykdant įvairias reguliavimo reformas ir skaitmeninant esamą verslo registrą.

„NRD Companies“ tęsė darbus Gajanoje, kur vyriausybė pasirinko „NRD Companies“, kad sukurtų valstybės IRT infrastruktūros modernizavimo strategiją. Tikimasi, kad įgyvendinus rekomendacijas valstybės IRT infrastruktūra taps pagrindu teikti valdžios elektronines paslaugas, kurios bus naudingos kiekvienam piliečiui, ypač gyvenančiam atokiose ir nepakankamai aptarnaujamose vietovėse. Galimybė teikti internetines paslaugas padės vyriausybei geriau aptarnauti piliečius socialinės paramos, sveikatos priežiūros, švietimo ir kitų svarbių paslaugų srityse. Ilgalaikėje perspektyvoje bus sukurti pamatai prisidėti prie JT tvaraus vystymosi tikslų, tokių kaip mažesnis skurdas, geresnė gyventojų sveikata ir gerovė, mažėjanti nelygybė, didesnė lyčių lygybė ir kt.

„NRD Companies“ tęsė Belizo vyriausybės ir Tarptautinės finansinių paslaugų komisijos inicijuoto projekto įgyvendinimą, kurio tikslas sukurti ir įdiegti naują įmonių registravimo sistemą. Naujasis skaitmeninis verslo registras užtikrins paprastesnę valdžios institucijų bendradarbiavimą ir pašalins perteklinius rankinius procesus. Verslo registrų pertvarka padarys Belizą patrauklesnį užsienio investuotojams ir vietos verslininkams. Tai taip pat bus pagrindas kurti naujas darbo vietas, didinti mokesčines pajamas, sutaupyti valstybės lėšų.

„NRD Companies“ tęsė Filipinų vertybinių popierių biržos komisijos (SEC) inicijuoto įmonių registro kūrimo ir diegimo projekto įgyvendinimą. Sistema bus įdiegta „NRD Companies“ sukurtos platformos URP pagrindu. Naujasis verslo registras leis efektyviau registruoti ir aptarnauti visas įmones (tiek užsienio, tiek vidaus) per vieną vieningą platformą.

„NRD Companies“ pabaigė konsultacinį projektą inicijuotą Pasaulio banko ir Somalio nacionalinio statistikos biuro. „NRD Companies“ sukūrė IRT strategiją, kuri paruošė Somalio nacionalinį statistikos biurą transformacijai į pasaulinio lygio instituciją su aukštu teikiamų duomenų kokybės ir patikimumo lygiu.

Sėkmingai įgyvendintas projektas JAV korporatyvinei užsienio valiutos keitimo įmonei GPS Capital Markets. Projekto apimtyje buvo sukurta atviros bankininkystės infrastruktūra, kuri leis GPS Capital Markets išplėsti savo veiklą Europos Sąjungoje. Paruoštas atviros bankininkystės sprendimas užtikrins prieigą licencijuotiems trečiųjų šalių teikėjams (TPP).

## Renginiai

- e-Governance Academy Taline. Kasmetinė konferencija, kuri po kelių metų pertraukos dėl pandemijos vėl gyvai sutraukė e-valdžios sprendimų kūrėjus ir valstybinio sektoriaus atstovus iš viso pasaulio. Konferencijos metu pristatėme savo GxP product viziją.
- IACA 45th annual conference Phoenix, Arizona. Metinė konferencija skirta Amerikos ir Karibų regionų įmonių ir juridinių asmenų registrarams.
- VŽ Retail 2022. Konferencijos metu pristatėme Lietuvos rinkai savo sprendimus ir patirtį mažmenininkams.
- European Business Registry Association (EBRA) conference. Metinė Europos regiono registrarų konferencija.
- GovTech Baltic leaders 2022 Conference and „NRD Companies“ Workshop: Pristatėme savos viziją, kaip kuriamos sėkmingos į pilietį orientuotos e-valdžios paslaugos.

## 5.2. Programavimas, IT infrastruktūra ir skaitmeninimas

### „NOVIAN“ GRUPĖ

Programavimo, kritinės IT infrastruktūros srityse veikiančios „Novian“ grupės įmonės siūlo paslaugas bei sprendimus organizacijos skaitmeniniam pranašumui kurti. Pagrindinės „Novian“ dėmesio sritys – skaitmeninės transformacijos paslaugos, duomenų įveiklinimas, dirbtinio intelekto ir robotikos sprendimai.

„Novian“ grupės privalumas – galimybė teikti integruotas IT paslaugas bei sprendimus sujungiant grupės įmonių pajėgas, taip didinant vertę klientams.

Sujungusi jai priklausančių Baltijos bei Skandinavijos šalių įmonių pajėgas, „Novian“ užtikrina klientams paslaugų paketą pagal jų poreikius, nepriklausomai nuo to, į kurią grupės bendrovę ar kurioje šalyje jie besikreiptų. Be to, IT infrastruktūros ir programavimo paslaugų integravimas yra itin aktualus siekiant greitai sukurti reikiamą skaitmeninį sprendimą.

Grupės programavimo srityje veikia „Novian Systems“ ir „Elsis PRO“ Lietuvoje, „Andmevara AS“ Estijoje, technologijų srityje – „Novian Technologies“ Lietuvoje, taip pat Estijos „Novian Eesti OÜ“ ir jos antrinė bendrovė Moldovoje „Andmevara SRL“, teikiančios ir skaitmeninimo paslaugas. Norvegijoje veikianči bendrovė „Zissor“ yra žinoma žiniasklaidos stebėjimo ir spausdintų ar skenuotų dokumentų turinio segmentavimo bei skaitmeninimo programinės įrangos tiekėja.

„Novian“ grupės įmonės yra sertifikuotos pagal ISO 9001, ISO 14001, ISO 20000-1, ISO 27001.

Daugiau informacijos – [www.novian.lt](http://www.novian.lt).

„Novian“ grupės ilgalaikiai tikslai:

- „Novian“ – tai tarptautinė įmonių grupė, prioritetą teikianči veiklos plėtrai Lietuvoje, Estijoje ir Skandinavijoje;
- „Novian“ grupė teikia produktus ir paslaugas, kurie įgalina skaitmeninės transformacijos pokyčius.
- „Novian“ grupė kuria klientams pridėtinę vertę padėdama siekti jų tikslų: didinti verslo pajamas ir gerinti viešojo sektoriaus paslaugų kokybę.

„Novian“ grupės strateginės veiklos kryptys:

- Pasikartojančios IT paslaugos (angl. recurrent IT services)
- Programavimo paslaugos;
- Skaitmeninimas;
- Aukšto našumo ir debesų kompiuterijos platformos (angl. High Performance and Cloud Computing Platforms).



„Novian“ grupės įmonės

### Technologijų sritis

Technologijų srityje dirbančios „Novian“ įmonės daug dėmesio skiria aukšto našumo skaičiavimo telkiniams, atviro kodo debesijos technologijoms, dokumentų skaitmeninimo ir duomenų archyvavimo sprendimams bei aukštos kvalifikacijos reikalaujančioms tęstinėms kritinės IT infrastruktūros priežiūros ir aptarnavimo valdomoms paslaugoms.

Aktyviai Lietuvoje ir įvairiose pasaulio šalyse dirbanti pagrindinė šios srities bendrovė „Novian Technologies“ orientuojasi į naujas technologines galimybes verslui ir viešajam sektoriui, sklandų IT ūkio veikimą ir jo infrastruktūros suderinimą su naujomis technologinėmis galimybėmis.

Kaip itin perspektyvi išskiriama aukšto našumo skaičiavimo įrenginių, populiariai vadinamų superkompiuteriais, sritis. „Novian“ technologijų srities įmonės aktyviai dirba kritinės IT infrastruktūros paslaugų, modernios skaitmeninės darbo vietos srityse, teikia projektų generalinės rangos valdymo ir kitas paslaugas.

„Novian“ grupėje technologijų srityje veikia „Novian Technologies“ antrinė įmonė „Novian Eesti OÜ“ Estijoje su bendrove Moldovoje „Andmevara SRL“. Daugiau informacijos – [www.novian.lt](http://www.novian.lt).

### Programavimo sritis

Programavimo srityje dirbančios „Novian“ grupės įmonės kuria informacines sistemas, verslo analitikos ir procesų automatizavimo sprendimus verslui bei viešajam sektoriui.

Lietuvos bendrovė „Novian Systems“ yra vertinama kaip patikimų pritaikytųjų informacinių sistemų bei IT sprendimų kūrėja, taip pat teikia verslo analitikos ir procesų automatizavimo sprendimus.

2021 m. pabaigoje prie „Novian“ grupės prisijungusi informacinių sistemų bei programinės įrangos kūrimo bendrovė „Elsis PRO“ yra sukaupusi patirties aviacijos, gynybos, energetikos, kosmoso technologijų srityse. Jos veikla apima informacinių sistemų kūrimą ir integravimą, dirbtinio intelekto sprendinių taikymą, išmanius duomenų mainų sprendimus, didžiųjų duomenų analitiką, valdymo procesų organizacijose skaitmenizavimą ir rizikų valdymą.

Itin daug patirties „Novian“ programavimo specialistai yra sukaupę kurdami mokesčių valdymo sistemas, taip pat e. sveikatos, aplinkos apsaugos, išmaniojo miesto, e. valdžios, rizikos valdymo ir kitose srityse. Dirbant su viešojo sektoriaus organizacijomis įgytos žinios yra aktualios ir ieškant sprendimų verslo įmonėms.

Grupės įmonės orientuojasi į sudėtingų pritaikytųjų informacinių sistemų valstybinėms institucijoms, didelėms ir vidutinėms įmonėms kūrimą, verslo procesų skaitmenizavimą, verslo analitikos sprendimus, o kartu su kitomis „Novian“ bendrovėmis įgyvendina kompleksinius projektus. Daugiau informacijos – [www.novian.lt](http://www.novian.lt).

### Žiniasklaidos stebėjimo bei skaitmeninimo sritis

Daugiau kaip 20 metų patirtį turinti Norvegijos įmonė „Zissor“ – pirmaujanti pasaulio žiniasklaidos monitoringo sprendimų ir žiniasklaidos skaitmeninimo paslaugų teikėja. Bendrovė prie „Novian“ grupės prisijungė 2019 metais.

„Zissor“ žiniasklaidos monitoringo programinė įranga žiniasklaidos stebėjimo bendrovėms suteikia išbaigtą sprendimą, leidžiantį automatizuotai parengti spaudos iškarpas, įskaitant automatinį straipsnių segmentavimą ir klientų paiešką bei lankstų išplatinimą.

„Zissor“ skaitmeninimo programinė įranga bibliotekoms, archyvams ir leidėjams suteikia sprendimą, leidžiantį skaitmenizuoti jų popierinius ir mikrofilmų archyvus, įskaitant automatinį segmentavimą ir metaduomenų „ištraukimą“, taip pat lankstų vaizdų ir XML eksportavimą ilgalaikiam saugojimui, paieškai ir atkūrimui. „Zissor“ taip pat įgyvendina skaitmeninimo projektus kaip paslaugą. Daugiau informacijos – [www.zissor.com](http://www.zissor.com).

„Novian” grupės 2022 m. 6 mėn. veiklos rezultatai

Pagrindiniai pelno (nuostolių) ataskaitos straipsniai, tūkst. Eur

	Novian*													
	Technologijų sritis						Programavimo sritis						Žiniasklaidos stebėjimo ir skaitmeninio sritis	
	Novian Technologies		Novian Eesti/ Andmevara SRL**		Novian Systems		Andmevara AS		Elsis PRO		Zissor			
	2021 6 mėn.***	2022 m. 6 mėn.	2021 6 mėn.	2022 m. 6 mėn.	2021 6 mėn.	2022 m. 6 mėn.	2021 6 mėn.	2022 m. 6 mėn.	2021 6 mėn.	2022 m. 6 mėn.	2021 6 mėn.	2022 m. 6 mėn.	2021 6 mėn.	2022 m. 6 mėn.
Pajamos	11 553	14 497	7 158	9 594	334	887	1 544	1 917	362	141	1 672	1 541	484	416
Bendrasis pelnas	3 201	3 131	1 309	1 272	334	686	376	255	181	76	638	501	364	340
EBITDA	885	162	694	341	29	157	2	(155)	(9)	(39)	243	28	102	(23)
EBIT	460	(344)	476	84	24	134	(70)	(225)	(40)	(48)	145	(115)	102	(26)
<b>Grynas pelnas (nuostoliai)</b>	<b>228</b>	<b>(500)</b>	<b>297</b>	<b>22</b>	<b>14</b>	<b>105</b>	<b>(63)</b>	<b>(168)</b>	<b>(74)</b>	<b>(75)</b>	<b>130</b>	<b>(122)</b>	<b>102</b>	<b>(26)</b>

Pagrindiniai balanso straipsniai, tūkst. Eur

	Novian*													
	Technologijų sritis						Programavimo sritis						Žiniasklaidos stebėjimo ir skaitmeninio sritis	
	Novian Technologies		Novian Eesti/ Andmevara SRL**		Novian Systems		Andmevara AS		Elsis PRO		Zissor			
	2021-12-31	2022-06-30	2021-12-31	2022-06-30	2021-12-31	2022-06-30	2021-12-31	2022-06-30	2021-12-31	2022-06-30	2021-12-31	2022-06-30	2021-12-31	2022-06-30
Materialusis turtas	1 640	1 867	1 124	1 082	28	210	149	116	78	-	246	446	12	10
Nematerialus turtas	2 426	2 306	48	77	4	4	1 882	1 875	-	-	492	350	-	-
Kitas ilgalaikis turtas	1 987	3 082	441	139	-	-	1 368	2 088	-	-	97	97	110	84
Trumpalaikis turtas	9 218	10 792	5 459	5 634	295	470	1 994	2 593	95	17	994	1 520	397	266
<i>Iš jo pinigai</i>	2 687	1 605	1 484	662	111	104	424	443	36	10	357	217	259	158
<b>Iš viso turto</b>	<b>15 271</b>	<b>18 047</b>	<b>7 072</b>	<b>6 932</b>	<b>327</b>	<b>684</b>	<b>5 393</b>	<b>6 672</b>	<b>173</b>	<b>17</b>	<b>1 829</b>	<b>2 413</b>	<b>519</b>	<b>360</b>
Nuosavas kapitalas	4 669	3 847	2 458	1 978	104	209	2 342	2 174	(811)	(877)	353	131	391	253
Ilgalaikiai įsipareigojimai	2 994	4 552	286	278	-	135	1 389	1 295	27	-	117	949	-	-
<i>Iš jų finansiniai įsipareigojimai</i>	2 834	3 760	262	261	-	135	1 253	1 158	27	-	117	311	-	-
Trumpalaikiai įsipareigojimai	7 608	9 648	4 328	4 676	223	340	1 662	3 203	957	894	1 359	1 333	128	107
<i>Iš jų finansiniai įsipareigojimai</i>	1 373	2 749	418	1 339	50	38	832	1 744	876	859	307	61	-	-
<b>Iš viso nuosavo kapitalo ir įsipareigojimų</b>	<b>15 271</b>	<b>18 047</b>	<b>7 072</b>	<b>6 932</b>	<b>327</b>	<b>684</b>	<b>5 393</b>	<b>6 672</b>	<b>173</b>	<b>17</b>	<b>1 829</b>	<b>2 413</b>	<b>519</b>	<b>360</b>

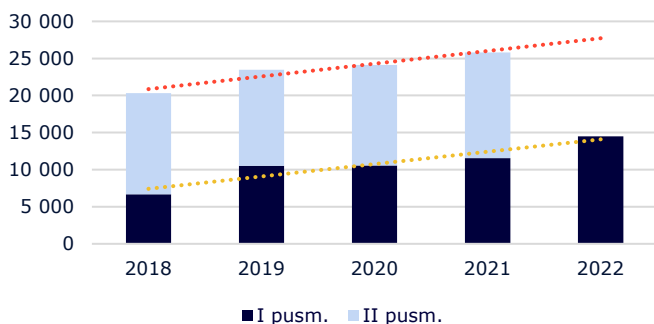
\* Pateikiami neaudituoti agreguoti Novian grupės veiklos rezultatai, į kuriuos įskaičiuojama pateiktų bendrovių ir UAB „Novian” rezultatai. Agreguojant balanso straipsnius eliminuota investicijų į dukterines bendroves vertė, agreguojant pelno (nuostolių) ataskaitos duomenis eliminuotos dividendų pajamos. UAB „Novian Technologies”, UAB „Novian Systems”, UAB „Elsis Pro” ir „Zissor AS” bendrovių 2021 m. atskiros metinės finansinės ataskaitos yra audituotos.

\*\* Apima „Novian Eesti OÜ” (buvusi „Andmevara Services OÜ”) ir „Andmevara SRL” rezultatus.

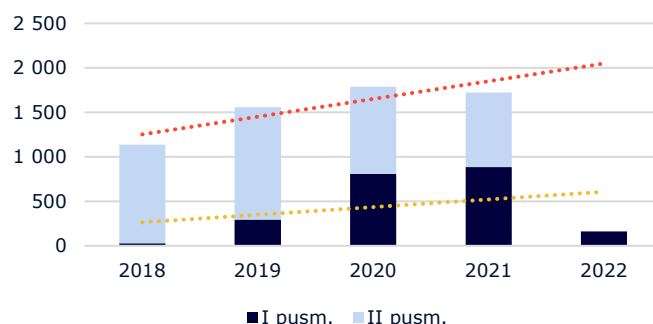
\*\*\*Į 2021 m. 6 mėn. rezultatus įskaičiuoti UAB „Elsis PRO”, kuri buvo įsigyta 2021 m., rezultatai (pajamos 1 672 tūkst. EUR, EBITDA 243 tūkst. EUR).

## „Novian“ grupės pagrindiniai finansiniai duomenys, tūkst. Eur\*

„NOVIAN“ GRUPĖS AGREGUOTOS PAJAMOS (TŪKST. EUR)



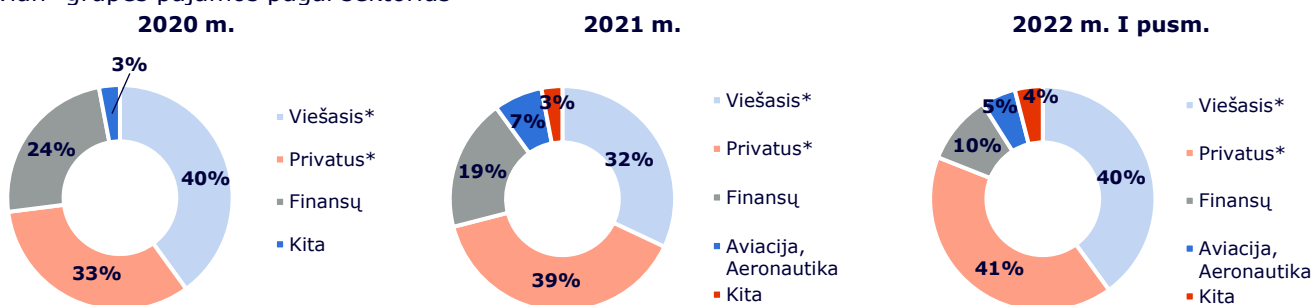
„NOVIAN“ GRUPĖS AGREGUOTA EBITDA (TŪKST. EUR)



Tūkst. Eur	2018 m. I pusm.	2019 m. I pusm.	2020 m. I pusm.	2021 m. I pusm.	2022 m. I pusm.
<b>Pajamos</b>	6 679	10 502	10 547	11 553	14 497
<b>EBITDA*</b>	28	294	808	885	162

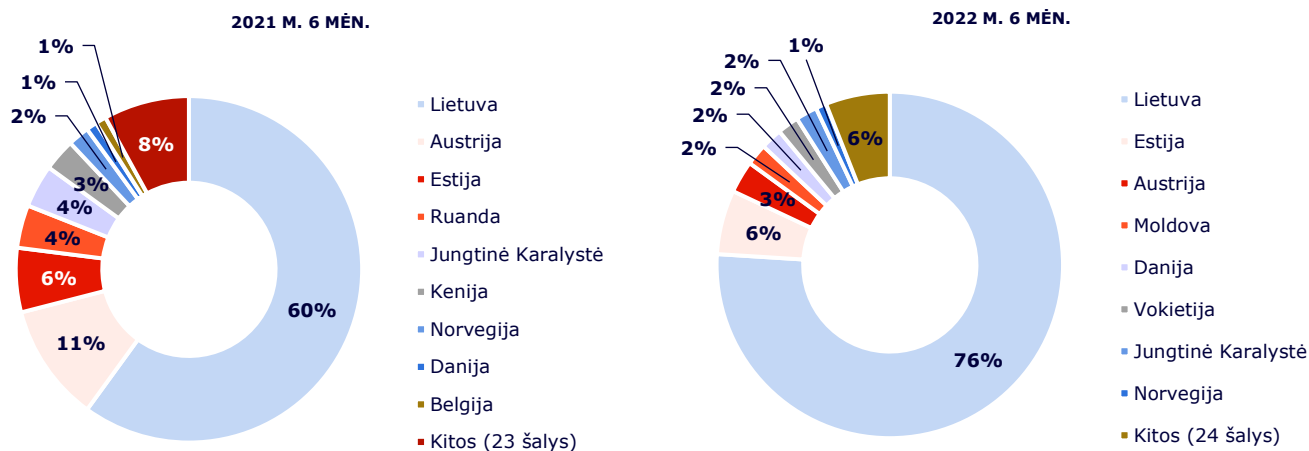
\*Nuo 2019 m. pradėta taikyti TFAS16, kuris darė įtaką EBITDA dydžiui, todėl 2018 m. ir 2019-2022 m. periodų EBITDA nėra tiesiogiai palyginami. Į 2021 m. I pusm. rezultatus įskaičiuoti UAB „Elsis PRO“, kuri buvo įsigyta 2021 m., rezultatai (pajamos 1 672 tūkst. EUR, EBITDA 243 tūkst. EUR).

## „Novian“ grupės pajamos pagal sektorius

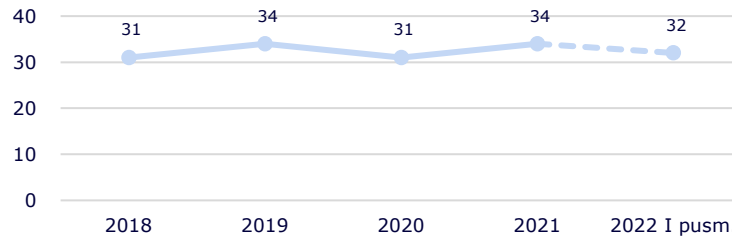


\* - išskyrus pajamas iš finansų ir aviacijos, aeronautikos sektorių.

## „Novian“ grupės pajamos pagal šalis



Tūkst. Eur	2021 m. 6 mėn.	2022 m. 6 mėn.	Pokytis
<b>Lietuva</b>	6 947 (60%)	11 010 (76%)	<b>4 063</b>
<b>Kitos šalys</b>	4 606 (40%)	3 487 (24%)	<b>(1 119)</b>
<b>Iš viso</b>	<b>11 553</b>	<b>14 497</b>	<b>2 944</b>

**Šalys, kuriose vykdyta veikla, skaičius**

**Pagrindiniai „Novian“ grupės įvykiai**

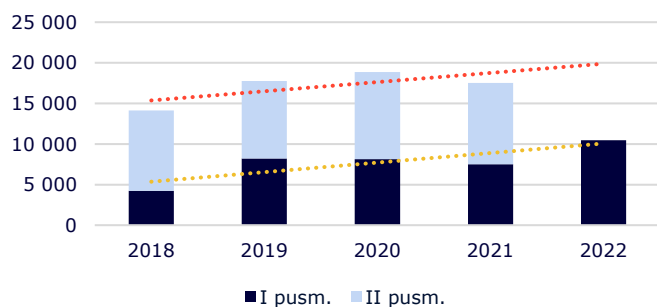
- 2022 m. gegužės 26 dieną „Novian“ grupė visiškai atsiskaitė pagal programavimo bendrovės „Elsis PRO“ įsigijimo sandorį. Tai atlikta remiantis „Elsis PRO“ akcijų pirkimo-pardavimo sutartimis. Parengus „Elsis PRO“ 2021 m. audituotą finansinę ataskaitą, buvo nustatyta galutinė sutarties vertė, siekianti 1,865 mln. eurų.
- Estijos IT bendrovė „Andmevara Services OÜ“ 2022 metų birželio 7 dieną pakeitė pavadinimą ir tapo „Novian Eesti OÜ“. Ji toliau teikia IT infrastruktūros ir skaitmeninio paslaugas, taip pat atstovauja kitoms grupės IT paslaugoms bei sprendimams.
- „Novian“ grupės programavimo bendrovė „Elsis PRO“ ir technologijų bendrovė „Novian Technologies“ prisijungė prie Lietuvos dirbtinio intelekto asociacijos, „Elsis PRO“ tapo Nacionalinės gynybos pramonės asociacijos nare.
- 2022 m. birželį startavo „Novian“ grupės paslaugas estų kalba pristatantis interneto puslapis Novian.ee.

**„Novian“ grupės produktai ir paslaugos**
**Technologijų verslo sritis** („Novian Technologies“ (Lietuva), „Novian Eesti OÜ“ (Estija), „Andmevara SRL“ (Moldova))

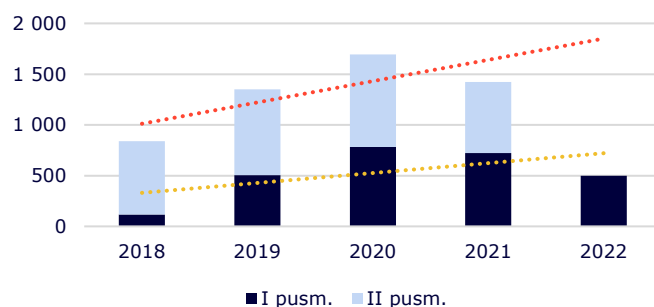
Sprendimai ir paslaugos	Veiklos industrijos	Technologijos ir metodologijos
<ul style="list-style-type: none"> <li>• Kritinės IT infrastruktūros projektavimas, diegimas ir priežiūra;</li> <li>• Kritinės IT infrastruktūros priežiūros valdomos paslaugos;</li> <li>• Debesų kompiuterijos strategija ir transformacijos įgyvendinimas;</li> <li>• Duomenų saugojimo, atstatymo ir archyvavimo sprendimai;</li> <li>• Modernios skaitmeninės darbo vietos strategija ir įgyvendinimas;</li> <li>• Tiekimo grandinės ir infrastruktūros gyvavimo ciklo valdymas;</li> <li>• Valdomos spausdinimo paslaugos;</li> <li>• Dokumentų archyvų skaitmeninimas.</li> </ul>	<ul style="list-style-type: none"> <li>• Finansų ir draudimo sektorius;</li> <li>• Didmeninė ir mažmeninė prekyba</li> <li>• Logistika ir sandėliavimas</li> <li>• ITT</li> <li>• Energetika</li> <li>• Gamyba;</li> <li>• Viešasis sektorius;</li> <li>• Mokslo institucijos.</li> </ul>	<ul style="list-style-type: none"> <li>• Metodologijos: CIMF v.3, „Migritis“, „CopyPrint“;</li> <li>• Intelektinė nuosavybė: „Novian Eesti OÜ“ „x-Scan“ dokumentų skaitmeninio programinė įranga.</li> <li>• Technologiniai partneriai: „Dell EMC“, NVIDIA, „Lenovo“, IBM, „Cisco“, „Zabbix“, „Prometheus“, „Oracle“</li> <li>• „Microsoft Azure“, „Google Cloud“, „Red Hat Openshift“,</li> <li>• „Commvault“, „Veritas“, „Quantum“</li> <li>• „Mobile Iron“, „Kyocera“, „Microsoft“, „N-Able“.</li> </ul> <p>Standartai ir sertifikatai: ISO 9001, ISO 14001, ISO 20000-1.</p>

„Novian“ grupės technologijų srities įmonių pagrindiniai finansiniai duomenys, tūkst. Eur\*

„NOVIAN“ GRUPĖS TECHNOLOGIJŲ SRITIES AGREGUOTOS PAJAMOS (TŪKST. EUR)



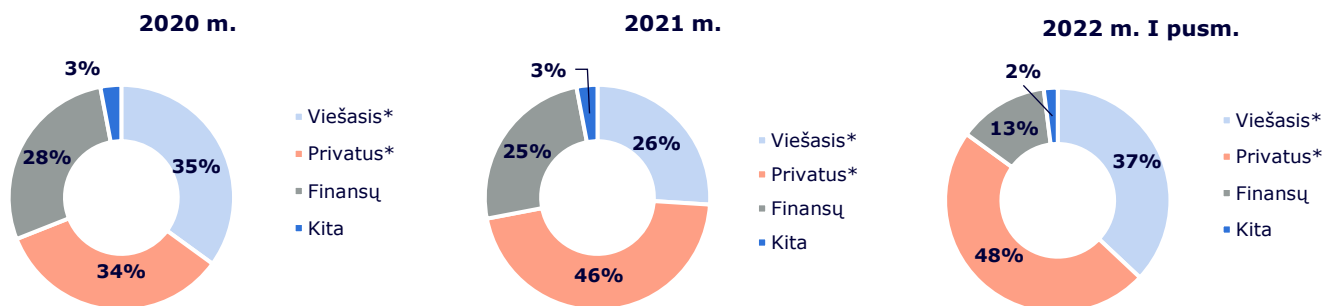
„NOVIAN“ GRUPĖS TECHNOLOGIJŲ SRITIES AGREGUOTA EBITDA (TŪKST. EUR)



Tūkst. Eur	2018 m. I pusm.	2019 m. I pusm.	2020 m. I pusm.	2021 m. I pusm.	2022 m. I pusm.
<b>Pajamos</b>	4 227	8 232	8 118	7 492	10 481
<b>EBITDA*</b>	118	506	783	723	498

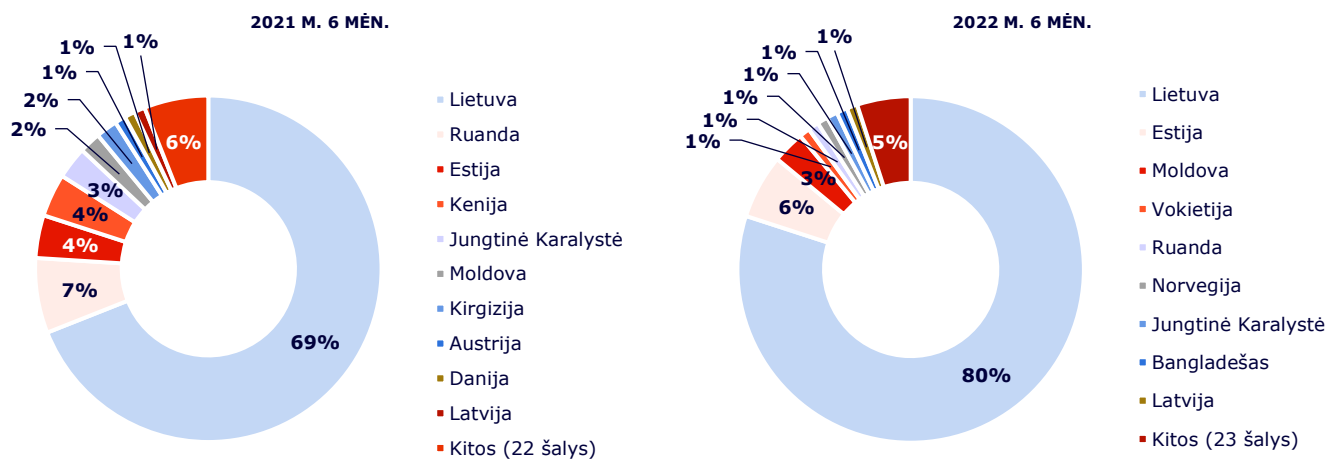
\*Nuo 2019 m. pradėta taikyti TFAS16, kuris darė įtaką EBITDA dydžiui, todėl 2018 m. ir 2019-2022 m. periodų EBITDA nėra tiesiogiai palyginami.

„Novian“ grupės technologijų srities įmonių pajamos pagal sektorius

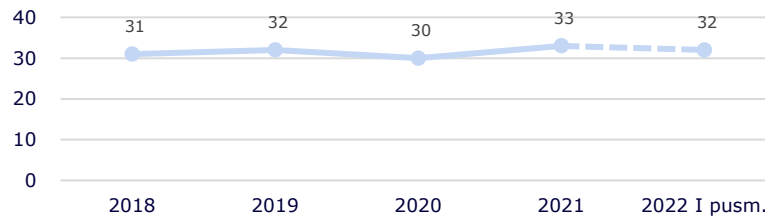


\*- išskyrus pajamas iš finansų sektoriaus.

„Novian“ grupės technologijų srities pajamos pagal šalis



Tūkst. Eur	2021 m. 6 mėn.	2022 m. 6 mėn.	Pokytis
<b>Lietuva</b>	5 195 (69%)	8 403 (80%)	<b>3 208</b>
<b>Kitos šalys</b>	2 297 (31%)	2 078 (20%)	<b>(219)</b>
<b>Iš viso</b>	<b>7 492</b>	<b>10 481</b>	<b>2 989</b>

**Šalių, kuriose vykdyta veikla, skaičius**

**Pagrindiniai technologijų sritys įvykiai:**

- Estijos IT bendrovė „Andmevara Services OÜ“ 2022 metų birželio 7 dieną pakeitė pavadinimą ir tapo „Novian Eesti OÜ“. Ji toliau teikia IT infrastruktūros ir skaitmeninimo paslaugas, taip pat atstovauja kitoms grupės IT paslaugoms bei sprendimams.
- 2022 m. birželį aštuntą kartą vyko didžiausia „Novian Technologies“ organizuojama metų konferencija „Technologijos ir atsparumas 2022“. Šių metų pagrindinė konferencijos tema buvo „Skaitmeninė transformacija ir atsparumas“. Renginys skirtas įmonių vadovams, IT vadovams bei IT infrastruktūros specialistams, programuotojams, modernių technologijų entuziastams, veiklos procesų ir finansų vadovams.
- Estijoje pradėjo veikti modernus „Novian“ grupės skaitmeninimo centras. Jis siūlo įvairius techninius dokumentų skaitmeninimo sprendimus – penkių skirtingų tipų skeneriai gali skenuoti bet kokius popierinius dokumentus – nuo paprastų ir greitų A4 formato dokumentų iki sudėtingų didelių, senų laikraščių, žemėlapių. Centras siūlo patogią logistiką, profesionalų bei patikimą dokumentų skaitmeninimo procesą ir rezultata.
- 2022 m. pirmąjį ketvirtį „Novian Technologies“ įgijo aukščiausią „Red Hat“ (pasaulyje pirmaujančio atvirojo kodo programinės įrangos sprendimų tiekėjo) partnerystės lygį „Premier Business Partner“. „Novian Technologies“ šią partnerystę aktyviai plėtoja „Cloud Infrastructure“ specializacijos kryptimi, o naujas partnerystės lygis užtikrina tiesioginę prieigą prie gamintojo resursų bei geresnes pirkimų sąlygas.

**Reikšmingi projektai:**

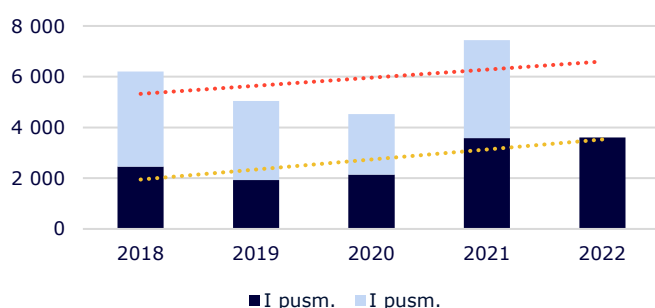
- **Aukšto našumo skaičiavimo telkinių diegimas Pietų Afrikos plėtros bendruomenėje (SADC):** Botsvanos Meteorologijos centre, kaip pagrindiniame SADC klimato paslaugų centre, bus diegiamas aukšto našumo skaičiavimo telkinys, skirtas klimato kaitai modeliuoti ir orams prognozuoti. Projekto metu aukšto našumo skaičiavimo telkiniai bus įdiegti dar 17 SADC šalių. Pabaigus projektą, SADC priklausančios Pietų Afrikos šalys galės sparčiau bei tiksliau prognozuoti orus, modeliuoti klimato kaitą.
- **Aukšto našumo skaičiavimo telkinių įrengimas Bangladešo meteorologijos departamentui:** bus įdiegti aukšto našumo skaičiavimo telkiniai, kuriuos pasitelkiant bus modeliuojama klimato kaita, sudaromos orų prognozės. Projektą finansuoja Pasaulio bankas. Įranga padės vykdyti tikslesnę klimato kaitos stebėseną, atlikti modeliavimą, bus sudaromos tikslesnės orų prognozės, o jų apskaičiavimas bus spartesnis.
- **Liuksemburgo nacionalinės bibliotekos archyvo skaitmeninimas:** projekto metu skenuojamos bibliotekos monografijos. Projekto apimtis siekia 2 mln. lapų, skaitmeninimo procesas truks 14 mėnesių. Bibliotekos archyvo skaitmeninimas užtikrins archyvuojamų monografijų išsaugojimą, supaprastins informacijos paiešką bei naudojimą darbuotojams bei bibliotekos skaitytojams skaitmeniniu formatu.
- **Ruandos pajamų institucijos IT infrastruktūros auditas:** atliktas IT infrastruktūros vertinimas. Audito spektras labai platus – nuo architektūros sprendimų analizės iki informacinėse sistemose (IS) naudojamų integracijų su trečiosiomis šalimis vertinimo, IS ir jų komponentų funkcionalumo atstatymo reikalavimų analizės. Po audito pateiktos rekomendacijos apima IT ūkio plėtojimą per ateinančius 5 metus ir yra skirtos organizacijai tvariai keisti IT infrastruktūrą bei užtikrinti organizacijos veiklos palaikymą.

**Programavimo verslo sritis („Novian Systems“ (Lietuva), „Andmevara AS“ (Estija), „Elsis PRO“ (Lietuva))**

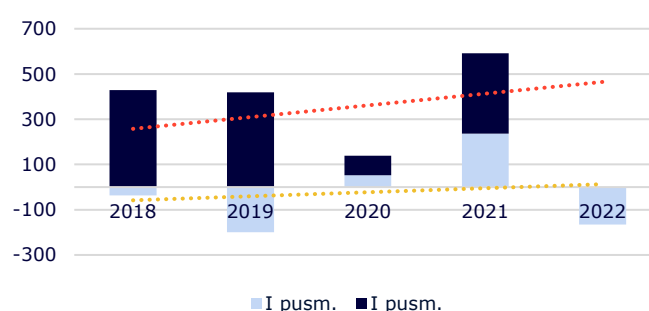
Sprendimai ir paslaugos	Veiklos industrijos	Technologijos ir metodologijos
<ul style="list-style-type: none"> <li>• Informacinių sistemų kūrimas ir priežiūra;</li> <li>• Informacinių sistemų integravimas;</li> <li>• Veiklos procesų skaitmenizavimas;</li> <li>• Verslo ir veiklos analitikos sprendimai;</li> <li>• Robotinių procesų automatizavimas;</li> <li>• Kritinių išteklių valdymo sprendimai;</li> <li>• Duomenų paskirstymo sprendimai (OMG Data Distribution Service);</li> <li>• Rizikos valdymo sprendimai;</li> <li>• Didieji duomenys;</li> <li>• Konsultavimas</li> </ul>	<ul style="list-style-type: none"> <li>• E. valdžia;</li> <li>• E. mokesčiai;</li> <li>• E. sveikata;</li> <li>• Aplinkosauga;</li> <li>• „Išmanusis miestas“;</li> <li>• Krašto gynyba;</li> <li>• Aviacija ir kosmosas;</li> <li>• Kontroliuojančios institucijos;</li> <li>• Verslo įmonės;</li> <li>• Mokslo institucijos.</li> </ul>	Intelektinė nuosavybė: <ul style="list-style-type: none"> <li>• „Novian Systems“:</li> <li>• „Masis“ savivaldybių mokesčių valdymas;</li> <li>• „Atris“ atliekų valdymas</li> <li>• „Elsis PRO“:</li> <li>• „PRO.Risks“ rizikos valdymas</li> <li>• „SHIFT“ oro erdvės kontrolierių grafikų sudarymo programinė įranga;</li> <li>• Nano palydovų komunikacijos programinė įranga „Galaxy“ (kuriama).</li> </ul> <ul style="list-style-type: none"> <li>• „Oracle“ / „Java“, „C++“, „Angular“, „TypeScript“ ir „Microsoft.NET“ programavimas;</li> <li>• „Low-code“ sprendimai;</li> <li>• Robotizuotas procesų automatizavimas;</li> <li>• Didieji duomenys ir veiklos analitika, dirbtinis intelektas;</li> <li>• Standartai ir sertifikatai: „Novian Systems“: ISO 9001, ISO 27001, ISO 14001, „Elsis PRO“: ISO 9001, ISO 27001, ISO 14001, ISO 20000-1.</li> </ul>

## „Novian“ grupės programavimo srities įmonių pagrindiniai finansiniai duomenys, tūkst. Eur

„NOVIAN“ GRUPĖS PROGRAMAVIMO SRITIES AGREGUOTOS PAJAMOS (TŪKST. EUR)



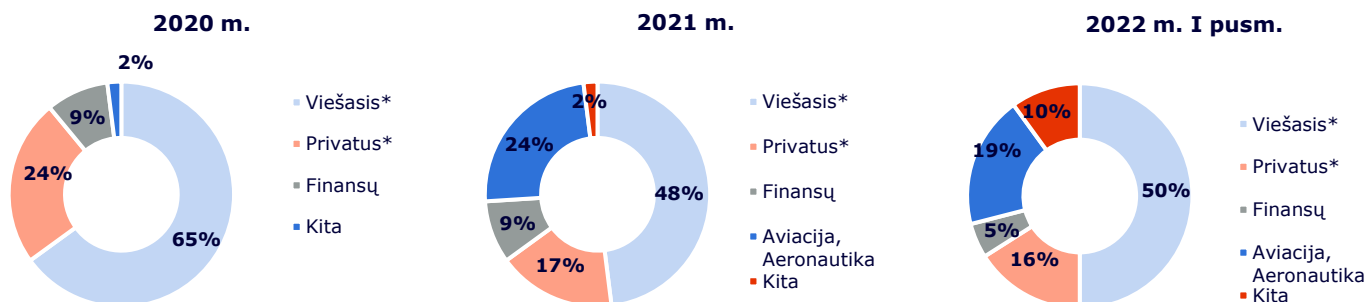
„NOVIAN“ GRUPĖS PROGRAMAVIMO SRITIES AGREGUOTA EBITDA (TŪKST. EUR)



Tūkst. Eur	2018 m. I pusm.	2019 m. I pusm.	2020 m. I pusm.	2021 m. I pusm.	2022 m. I pusm.
<b>Pajamos</b>	2 452	1 922	2 135	3 578	3 599
<b>EBITDA*</b>	(37)	(199)	53	236	(166)

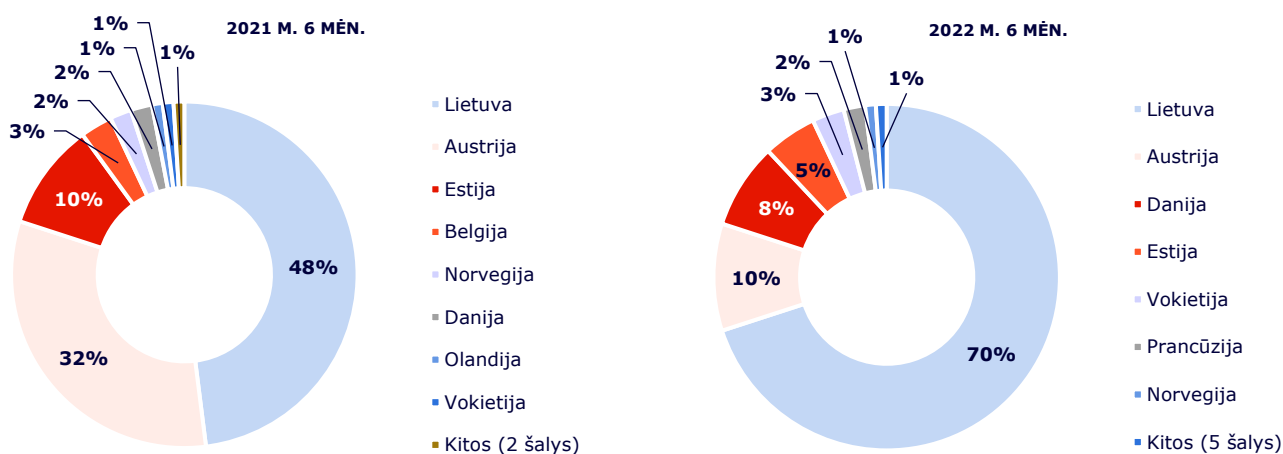
\*Nuo 2019 m. pradėta taikyti TFAS16, kuris darė įtaką EBITDA dydžiui, todėl 2018 m. ir 2019-2022 m. periodų EBITDA nėra tiesiogiai palyginami. Į 2021 m. I pusm. rezultatus įskaičiuoti UAB „Elsis PRO“, kuri buvo įsigyta 2021 m., rezultatai (pajamos 1 672 tūkst. EUR, EBITDA 243 tūkst. EUR).

„Novian“ grupės programavimo srities įmonių pajamos pagal sektorius



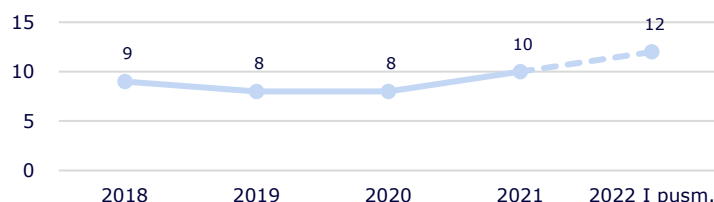
\*- išskyrus pajamas iš finansų ir aviacijos, aeronautikos sektorių.

„Novian“ grupės programavimo srities įmonių pajamos pagal šalis



Tūkst. Eur	2021 m. 6 mėn.	2022 m. 6 mėn.	Pokytis
<b>Lietuva</b>	1 712 (48%)	2 520 (70%)	<b>808</b>
<b>Kitos šalys</b>	1 866 (52%)	1 079 (30%)	<b>(787)</b>
<b>Iš viso</b>	<b>3 578</b>	<b>3 599</b>	<b>21</b>

Šalių, kuriose vykdyta veikla, skaičius



Pagrindiniai programavimo srities įvykiai:

- „Novian Systems“ daugelyje aptarnaujamų Lietuvos savivaldybių sėkmingai atnaujino savivaldybių žemės nuomos mokesčio administravimo sistemą „Masis SMP“. Ji skirta savivaldybėje administruojamų mokesčių (žemės, nekilnojamojo turto nuomos ir kt.), rinkliavų bei licencijų apskaitai, gyventojams bei įmonėms skirtoms elektroninėms paslaugoms administruoti.
- 2022 m. gegužę „Elsis PRO“ gavo IT paslaugų vadybos sistemos sertifikata ISO 20000-1 bei aplinkos vadybos sistemos sertifikata ISO 14001. Šiemet įmonės gauti sertifikatai papildė iki šiol turėtus – anksčiau „Elsis PRO“ bendrovei išduotų kokybės vadybos sistemos sertifikato ISO 9001 ir informacijos saugumo valdymo sistemų sertifikato ISO 27001 galiojimas pratęstas iki 2025 metų.

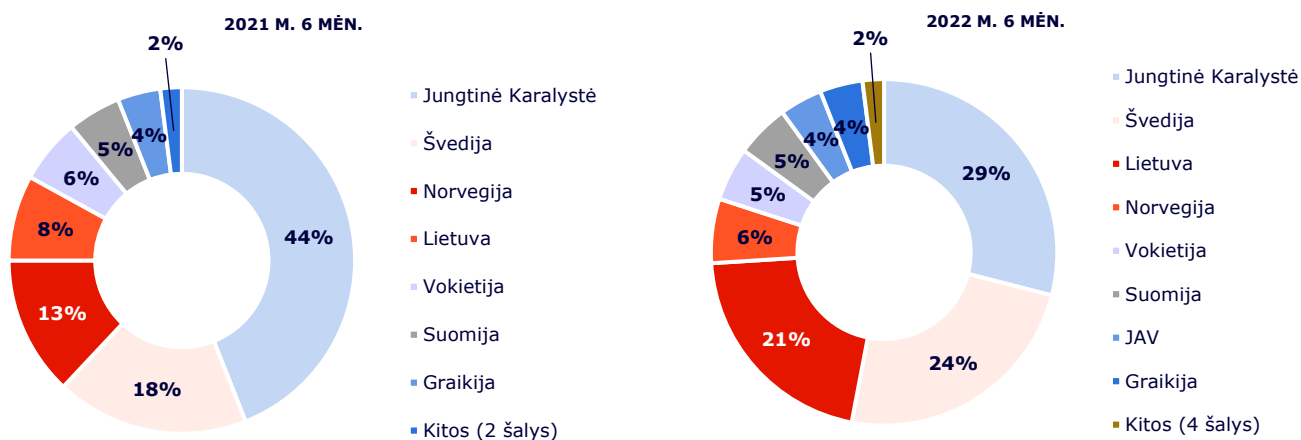


Reikšmingi projektai:

- Finansinių nusikaltimų tyrimo tarnybos Pinigų plovimo prevencijos informacinių sistemų (IS) modernizavimas:** modernizavimui „Elsis PRO“ pasitelkia procesų automatizavimo ir (arba) dirbtinio intelekto technologijas. Atnaujintas programinės įrangos paketas pritaikant pasikeitusiems infrastruktūriniais poreikiams ir įdiegiant pažangius duomenų analitikos, dirbtinio intelekto ir robotizacijos sprendinius. Bus automatizuotas informacijos apdorojimo ir tyrimų vykdymo procesas. Pagreitės duomenų apdorojimas ir reikšminių objektų identifikavimas, aprašymas nestruktūrizuotoje tekstinėje informacijoje.
- Nacionalinės informacinio poveikio atpažinimo ir analizės ekosistemos (NAAS) sukūrimas (klientas – Lietuvos karo akademija ir Mykolo Riomerio universitetas):** „Elsis PRO“ vertina sprendimo alternatyvas ir kuria prototipą. Šiam tikslui diegiamas koncepcinis modelis, parenkamas ir diegiamas sistemos architektūros sprendimas, kuriami bei diegiami įrankiai duomenims surinkti ir analizuoti. Vykdomi tyrimai dirbtinio intelekto bei mašinų mokymosi srityse. Pasiūlyta sistemos architektūra ir kiti komponentai leis įvertinti kuriamos sistemos tinkamumą, inovatyvumą ir galimybę ją vystyti iki galutinio sprendimo.
- Projektų administravimo informacinės sistemos (LMTPAIS) modernizavimas:** „Novian Systems“ modernizuoja Lietuvos mokslo tarybos mokslo finansavimo ir mokslo kokybės priežiūros informacinę sistemą, skirtą Tarybos veiklos procesams automatizuoti bei su šiais procesais susijusiems duomenims kaupti, sisteminti ir apdoroti. Pabaigus projektą, bus efektyvesni veiklos procesai, mažesnės naudotojų darbo ir laiko sąnaudos pateikiant duomenis, galimybė šiuos duomenis integruoti ir vėl panaudoti, tikėtina, mažės administracinė našta institucijoms ir pareiškėjams.
- Mokėjimų stebėjimo ir apskaitos aplikacija tarptautinei fasadų rangovei „Staticus“:** projekto tikslas – centralizuotai, vienoje aplikacijoje, stebėti banko mokėjimų statusą ir valdyti susijusius dokumentus. Aplikacija leis registruoti mokėjimus ir informuoti atsakingus asmens, kad banko mokėjimai yra parengti ir turi būti patvirtinti. Skaičiuojama, kad sukurta aplikacija apskaitos skyriui leis sutaupyti mažiausiai 230 darbo valandų per metus ir stipriai sumažins žmoniškųjų klaidų tikimybę.
- „Microsoft Power BI“ finansinių ataskaitų diegimas bendrovei „Litvalda“:** projekto metu, pasitelkiant „Microsoft Power BI“, sukurtos finansinės ataskaitos, sujungti ir konsoliduoti 25 šaltinių („Rivilės“) duomenys. Kokybiškai ir tiksliai susisteminta bendrovės finansinės ir projektinės veiklos informacija, sumažinta klaidų tikimybė. Optimizuotas įmonės veiklos rezultatų stebėjimo procesas.

**Žiniasklaidos stebėjimo bei skaitmeninimo kryptis („Zissor“, Norvegija)**

Sprendimai ir paslaugos	Veiklos industrijos	Technologijos ir metodologijos
<ul style="list-style-type: none"> <li>Medijos (spaudos, interneto, transliacijų, socialinių tinklų) monitoringo programinė įranga</li> <li>Spausdintų ir/arba skenuotų dokumentų turinio segmentavimo ir skaitmeninimo programinė įranga</li> <li>Medijos PDF failų konvertavimas į XML kitiems komunikacijų kanalams.</li> </ul>	<ul style="list-style-type: none"> <li>Žiniasklaidos stebėjimo paslaugų bendrovės</li> <li>Žurnalų ir laikraščių redakcijos;</li> <li>Nacionaliniai archyvai, bibliotekos</li> </ul>	<ul style="list-style-type: none"> <li>Intelektinė nuosavybė: „Zissor“ žiniasklaidos monitoringo programinė įranga; „Zissor“ archyvų skaitmeninimo programinė įranga; „Zissor“ PDF konvertavimo į tekstus programinė įranga</li> </ul>

**Žiniasklaidos stebėjimo bei skaitmeninimo krypties pajamos pagal šalis**


Tūkst. Eur	2021 m. 6 mėn.	2022 m. 6 mėn.	Pokytis
Lietuva	40 (8%)	87 (21%)	<b>47</b>
Kitos šalys	444 (92%)	329 (79%)	<b>(115)</b>
Iš viso	<b>484</b>	<b>416</b>	<b>(68)</b>

Pagrindiniai žiniasklaidos bei skaitmeninimo krypties įvykiai:

- „Zissor“ ir toliau orientuojasi į archyvų skaitmeninimo paslaugų plėtrą Skandinavijoje ir ypač Suomijoje.
- Bendrovė pristato naują PDF konvertavimo į XML paslaugą Skandinavijoje ir Europoje.
- „Zissor“ rengia „Zissor Media System“ atnaujinimus – programinėje įrangoje bus įdiegtas naujas dirbtinio intelekto modulis straipsniams kategorizuoti ir naujas PDF tekstų bei paveikslėlių išgavimo modulis.

Reikšmingi projektai:

- **Suomijos laikraščio „Iltalehti“ skaitmeninimas:** „Zissor“ suteikė skaitmeninimo paslaugas, apimančias skenavimą, optinį simbolių atpažinimą (angl. OCR), straipsnių segmentavimą ir meta duomenų ištraukimą. Projektas apėmė laikraščio archyvus nuo 1980 iki 2013 m. Suskaitmenintą laikraščio archyvą galima naudoti pasitelkiant teksto paiešką, taip pat laikraščio puslapius ir straipsnius prenumeratoriai ir žurnalistai gali naudoti e. formatu. Iš viso suskaitmeninta 380 tūkst. laikraščio puslapių.
- **Norvegijos laikraščio „Hordaland Folkeblad“ skaitmeninimas:** projekto metu buvo suskaitmenintas laikraščio archyvas nuo 1873 iki 2005 m. „Zissor“ taip pat teikė skenavimo, optinio simbolių atpažinimo, straipsnių segmentavimo ir meta duomenų parengimo paslaugas. Iš viso skaitmeniniam naudojimui parengti 75 tūkst. laikraščio puslapių. Jie nuo šiol laikraščio prenumeratoriams ir redakcijai yra prieinami skaitmeniniu būdu, taip pat juose gali pasitelkti teksto paiešką.
- **Norvegijos laikraščio „Lister“ skaitmeninimas:** įgyvendindamos projektą „Zissor“ ir „Novian Eesti“ skaitmenino laikraščio archyvą. Projektas apėmė tokius skaitmeninimo procesus kaip skenavimas, optinis simbolių atpažinimas, straipsnių segmentavimas ir meta duomenų ištraukimas. Projekto metu suskaitmenintas laikraščio archyvas nuo 1901 iki 2014 m. – iš viso 200 tūkst. puslapių. Skaitmeninis formatas palengvins informacijos radimą ir naudojimą, užtikrins laikraščio ilgaamžiškumą.
- **PDF konvertavimas į XML Prancūzijos bendrovei „Forecomm“:** „Zissor“ teikia skaitmeninimo paslaugą, apimančią pilną PDF formato puslapių konvertavimą į XML. Paslauga apima ir dalies žurnalų iliustracijas. Suskaitmeninus žurnalų turinį, jį galima paprasčiau naudoti e. formatu.

### 5.3. Kibernetinis saugumas

NRD Cyber Security - kibernetinio saugumo konsultacijų, reagavimo į saugumo incidentus bei technologijų diegimo įmonė. Savo veikla organizacija siekia kurti saugią skaitmeninę aplinką šalims, vyriausybėms, verslams ir gyventojams, todėl įvairaus masto projektus vykdo visame pasaulyje.

Organizacijos specialistai turi sukaupę didelę patirtį incidentų tyrimo ir valdymo, teisėsaugos, analizės, audito bei kitose srityse, yra aktyvūs tarptautinių kibernetinio saugumo organizacijų nariai bei prisideda prie tarptautinių gerųjų praktikų kūrimo. „NRD Cyber Security“ sertifikatai: ISO/IEC 27001 ir ISO 9001.

„NRD Cyber Security“ taip pat priklauso „NRD Bangladesh“ - regioninė pardavimo, projektų valdymo ir priežiūros įmonė, vykdanči projektus Pietų Azijoje.

„NRD Cyber Security“ veiklos kryptys

- tęsti savo pradėtą misiją – padėti šalims įgyvendinti savo saugaus skaitmenizavimo vizijas, įgalinti įvairias organizacijas suvaldyti kibernetinio saugumo grėsmes;
- Tęsti tarptautinį bendradarbiavimą kuriant kibernetinio saugumo sistemas įvairiose pasaulio šalyse, glaudžiai bendradarbiauti su tarptautinėmis organizacijomis, tokiomis kaip ITU, GFCE, Pasaulio banku ir kitomis, kurios savo veikla siekia stiprinti šalių bei individų kibernetinį atsparumą;
- Plėsti „CyberSOC“ paslaugą ir stiprinti rinkos poziciją Lietuvoje, aktyviai pardavinėti ir teikti informacinio saugumo auditavimo bei konsultavimo paslaugas, padidinti kibernetinio saugumo technologijų diegimo užsakymų kiekį bei kelti vidinius pajėgumus ir paslaugų kokybę;
- Kurti bei modernizuoti saugumo operacijų komandas (angl. CSIRT ir SOC) visame pasaulyje;
- Vystyti savus produktus „Natrix“ ir „CyberSet“.

„NRD Cyber Security“ paslaugos ir produktai

Paslaugos	Produktai
<ul style="list-style-type: none"> <li>• CyberSOC – išorės SOC paslaugos</li> <li>• Auditai ir vertinimai</li> <li>• Technologiniai sprendimai</li> <li>• Saugumo vadovo paslaugos</li> <li>• Mokymų kursai</li> <li>• Saugumo valdymo strategijos kūrimas</li> <li>• Kibernetinio saugumo pajėgumų stiprinimas</li> <li>• CSIRT ir SOC paslaugos</li> </ul>	<ul style="list-style-type: none"> <li>• Natrix grėsmių stebėjimo platforma</li> <li>• CyberSet</li> </ul>

Daugiau apie įmonės vystomus ir parduodamus produktus

„**Natrix**“ – centralizuota kibernetinio saugumo stebėjimo ir grėsmių identifikavimo platforma. Platforma yra skirta centriniam valdymui bei grėsmių stebėjimui. Šis sprendimas yra įdiegiamas vidiniame tinkle, kad analizuotų duomenis dar prieš jų siuntimą internetu. Jis jau yra naudojamas Bangladešo bei Kipro kritinėje infrastruktūroje bei Egipto finansiniame sektoriuje.

„**CyberSet**“ - CSIRT arba SOC paslaugų automatizavimo įrankių rinkinys. Jis veikia kaip technologijų ir veiklos procedūrų komplektas, suteikiantis CSIRT ir SOC tipines paslaugų teikimo galimybes, pvz., saugos stebėjimą ir incidentų valdymą. Sprendimas leidžia kibernetinio saugumo komandoms įgyti paslaugų teikimo pajėgumus daug greičiau ir struktūriškiau, nei tai būtų galima padaryti jas vystant natūraliai. Prie šio produkto įmonė darbuojasi jau kelerius metus ir, atliekant mokslinę tiriamąją veiklą, jau sukurtas „CyberSet“ produkto prototipas, kuris iki 2022 m. galo bus įdiegtas Malavyje vystant nacionalinį CIRT.

NRD CS 2022 m. 6 mėn. veiklos rezultatai

Pagrindiniai pelno (nuostolių) ataskaitos straipsniai, tūkst. Eur\*

	2021 m. 6 mėn.	2022 m. 6 mėn.
Pajamos	1 979	2 421
Bendrasis pelnas	1 087	1 160
EBITDA	534	260
EBIT	441	217
<b>Grynasis pelnas (nuostoliai)</b>	<b>432</b>	<b>215</b>

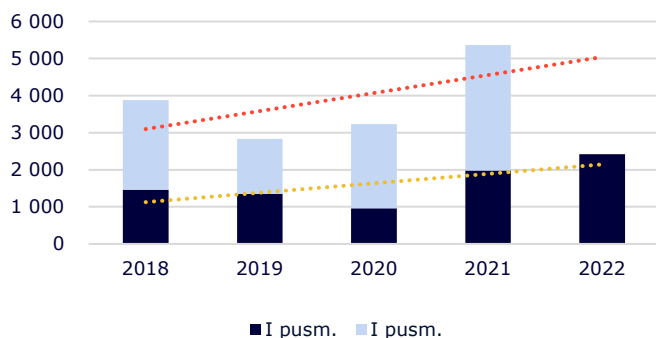
Pagrindiniai balanso straipsniai, tūkst. Eur\*

	2021-12-31	2022-06-30
Materialus turtas	124	105
Nematerialus turtas	1	17
Kitas ilgalaikis turtas	160	160
Trumpalaikis turtas	2 966	2 613
Iš jo pinigai	1 745	733
<b>Iš viso turto</b>	<b>3 251</b>	<b>2 895</b>
Nuosavas kapitalas	1 480	1 195
Ilgalaikiai įsipareigojimai	37	551
Iš jų finansiniai įsipareigojimai	12	12
Trumpalaikiai įsipareigojimai	1 734	1 149
Iš jų finansiniai įsipareigojimai	48	24
<b>Iš viso nuosavo kapitalo ir įsipareigojimų</b>	<b>3 251</b>	<b>2 895</b>

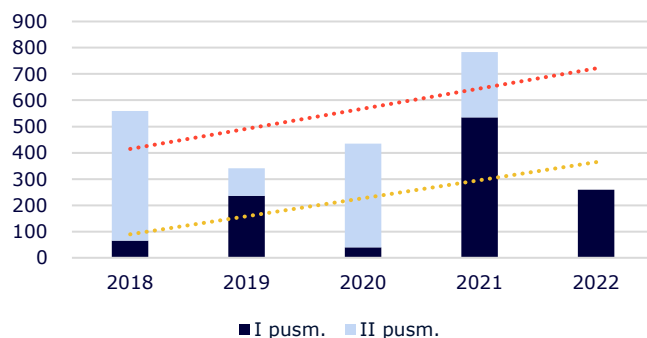
\* Pateikiami neaudituoti konsoliduoti NRD CS grupės rezultatai. UAB „NRD CS“ ir „NRD Bangladesh“ rezultatai yra įtraukti į NRD CS grupės rezultatus. Bendrovių 2021 m. atskiros metinės finansinės ataskaitos audituotos.

## NRD CS pagrindiniai finansiniai duomenys, tūkst. Eur

NRD CYBER SECURITY KONSOLIDUOTOS PAJAMOS (TŪKST. EUR)



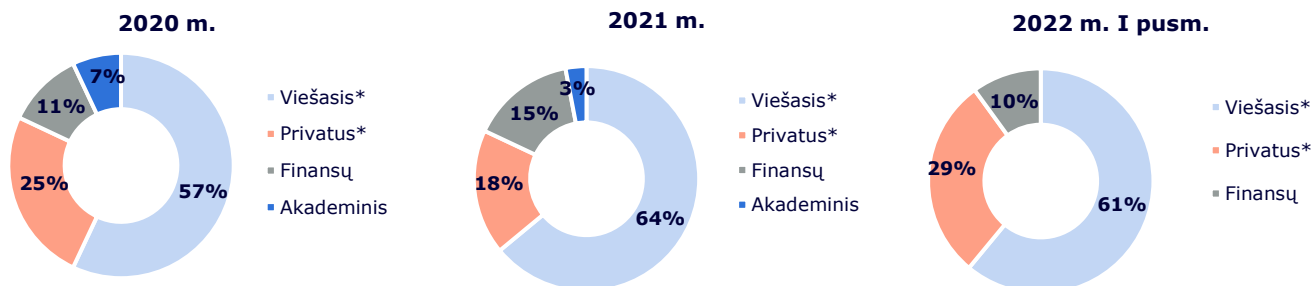
NRD CYBER SECURITY KONSOLIDUOTA EBITDA (TŪKST. EUR)



Tūkst. Eur	2018 m. I pusm.	2019 m. I pusm.	2020 m. I pusm.	2021 m. I pusm.	2022 m. I pusm.
<b>Pajamos</b>	1 462	1 353	962	1 979	2 421
<b>EBITDA*</b>	65	236	39	534	260

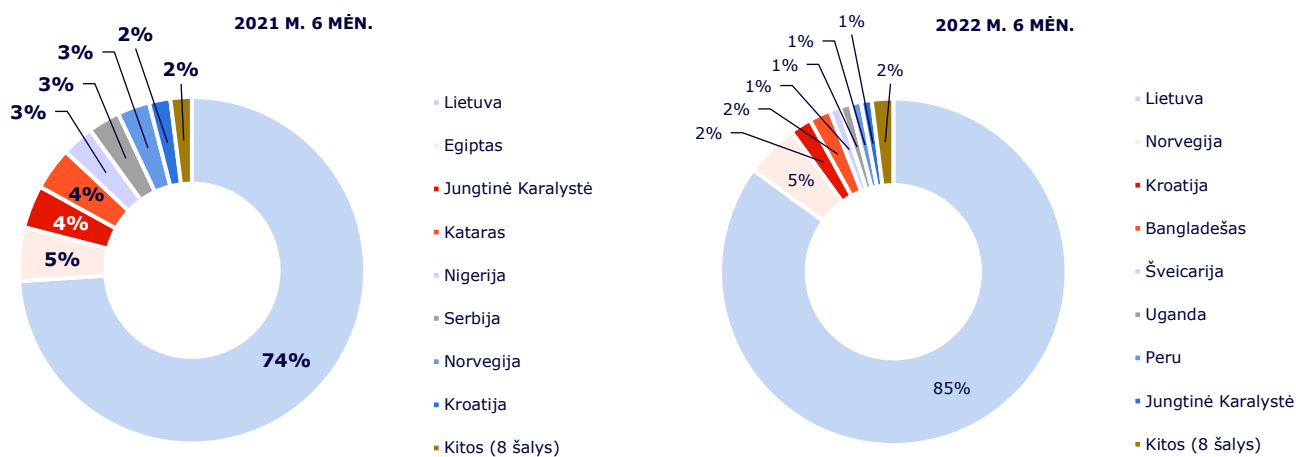
\*Nuo 2019 m. pradėta taikyti TFAS16, kuris darė įtaką EBITDA dydžiui, todėl 2018 m. ir 2019-2022 m. periodų EBITDA nėra tiesiogiai palyginami.

## NRD CS pajamos pagal sektorius

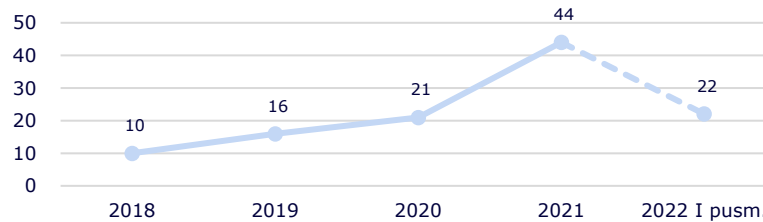


\*- išskyrus pajamas iš finansų ir akademinio sektorių.

## NRD CS pajamos pagal šalis



Tūkst. Eur	2021 m. 6 mėn.	2022 m. 6 mėn.	Pokytis
<b>Lietuva</b>	1 468 (74%)	2 047 (85%)	<b>579</b>
<b>Kitos šalys</b>	511 (26%)	374 (15%)	<b>(137)</b>
<b>Iš viso</b>	<b>1 979</b>	<b>2 421</b>	<b>442</b>

**Šalių, kuriose vykdė veiklą, skaičius**


### Pagrindiniai NRD Cyber Security įvykiai ir projektai per pirmąjį 2022 m. pusmetį

- **Malavyje**, pasirašius sutartį su ITU, pradėtas kurti nacionalinis CERT (mwCERT). Projekto metu „NRD Cyber Security“ ekspertų komanda sudėliojo šiai nacionalinei kibernetinio saugumo ir reagavimo komandai viziją bei komandos kompozicijos planą, parengė būtinų procesų ir procedūrų sąrašą bei suprojektavo reikalingų technologijų architektūrą. Šiuo metu tebevykdomas technologijų diegimas bei planuojamas paleidimas ir apmokymai.
- **Kosove** organizacijos ekspertų komanda padėjo pasirėngti energetikos sektoriaus CERT kūrimui. Projekto metu buvo įvertinti teisiniai reikalavimai bei parengtas pasiūlymas, kaip turėtų atrodyti šios komandos komplektacija, kokios turėtų būti rolės, atsakomybės, kokio biudžeto reikėtų bei kokias ir kam paslaugas ši komanda teiktų.
- **Ugandos** bankų asociacijai ( angl. Uganda Bankers Association) buvo sukurtas Saugumo Operacijų Centro (SOC) steigimo dizaino dokumentas.
- **Sothern African** Development Community (SADC) pradėtas vykdyti kompleksinis saugumo auditas.
- Pakartotinai buvo atliktas **Peru** kibernetinio saugumo sprendimus Pietų Amerikos rinkoms siūlančios organizacijos „SecureSoft“ auditas.
- **Ruandoje** atliktas kibernetinio saugumo pajėgumų brandos vertinimas naudojant valstybių kibernetinio saugumo brandos vertinimo modelį (CMM). Projektas buvo vykdomas bendradarbiaujant su Oksfordo universiteto pasauliniu kibernetinio saugumo gebėjimų centru (angl. Global Cyber Security Capacity Centre) ir leis šaliai įvertinti kur ir kaip geriausia skirstyti kibernetinio saugumo pajėgų stiprinimo biudžetą.
- „CyberSOC“ išorės saugumo centro paslauga ir toliau aktyviai pardavinėjama **Lietuvos** rinkoje. Šiuo metu „CyberSOC“ teikiama įvairaus dydžio, komplektacijos ir pobūdžio organizacijoms – bankams, gamybos įmonėms, telekomunikacijos bendrovėms, tarptautinėms organizacijoms bei valstybinio sektoriaus institucijoms. Viso „NRD Cyber Security“ turi 16 klientų, kuriems teikiama ši tęstinė saugumo paslauga.
- Organizacija vis labiau vysto saugumo vadovo paslaugas (angl. CISO advisory), kuri itin aktuali finansinio sektoriaus įmonėms dėl reguliacinių reikalavimų. Per pirmąjį šių metų pusmetį šio tipo paslaugos suteiktos 6-ioms įmonėms.

### Renginiai ir matomumas viešojoje erdvėje

- Per pirmąjį 2022 m. pusmetį įmonė fiksavo 33 pasirodymus viešumoje - iš jų 4 globaliose rinkose ir 29 Lietuvos rinkoje. Daug dėmesio buvo skiriama įmonės įvaizdžio formavimui bei palaikymui, tačiau fokusuotasi ir į produktų bei paslaugų komunikaciją – inicijuoti pasirodymai viešumoje, susiję su „CyberSOC“, „Natrix“ bei CSIRT ir SOC paslaugomis. Taip pat tęsta partnerystė su į verslo auditoriją orientuota komunikacijos priemone „Verslo žiniomis“ – rengti straipsniai bei organizuoti prekės ženklų pasirodymai, reklaminės juostos, įtraukimas į naujienlaiškį.
- Kovo mėnesį „NRD Cyber Security“ suorganizavo 2-iejų dienų skirtingų kibernetinio saugumo technologijų virtualų pristatymo renginį, į kurį sulaukta 190 registracijų ir 58 prisijungusių dalyvių.
- Kad sustiprintų savo, kaip kolektyvios kibernetinės gynybos ambasadorės, poziciją, įmonė surengė virtualią tarptautinę konferenciją „Collective approach to cybersecurity“. Renginyje savo išvalgomis dalijosi atstovai iš tarptautinių organizacijų, tokių kaip ITU ir FIRST bei savo kolektyvaus kibernetinio atsparumo stiprinimo istoriją papasakojo Egipto Centrinis Bankas. Buvo sulaukta 181 registracijų ir 42 prisijungusių dalyvių iš įvairių Afrikos bei Arabų rinkų. Po konferencijos taip pat surengtos praktinės grėsmių medžiojimo dirbtuvės, kurių metu pristatytas „Natrix“ sprendimas.
- Organizacijos atstovai gegužės mėnesį dalyvavo e-Governance Academy konferencijoje „Resilient & Seamless Governance“ Taline. Ji vyko tiek gyvai, tiek virtualiai. Gyvo renginio metu turėtas stendas su informacine medžiaga padėjo užsimeginti naudingiems kontaktams dėl kibernetinio saugumo pajėgų stiprinimo paslaugų įvairiose Afrikos ir Balkanų rinkose. Virtualios parodos metu surengta „Natrix“ produkto demonstracija bei toliau dirbama su surinktomis registracijomis.
- „NRD Cyber Security“ gegužės mėnesį vėl organizavo kasmetinę saugumo operacijų centrų tematika parengtą „CyberSOC“ konferenciją. Ji vyko virtualiai. Šis renginys organizacijai svarbus užimant SOC specialistų rinkos lyderio poziciją Lietuvoje.
- Birželio mėnesį „NRD Cyber Security“ atstovai gyvai dalyvavo kasmetinėje FIRST konferencijoje Dubline. Šis renginys itin svarbus norint užsiimti stiprią poziciją CSIRT ir SOC rinkoje. Konferencija yra didžiausias ir svarbiausias šiai sričiai rengiamas specializuotas įvykis.

### III. INFORMACIJA APIE VERTYBINIUS POPIERIUS

#### 6. Emitento įstatų pakeitimo tvarka

„INVL Technology“ įstatai keičiami visuotinio akcininkų susirinkimo sprendimu, priimtu balsų dauguma, ne mažesne kaip 3/4 visų susirinkime dalyvaujančių akcininkų akcijų suteikiamų balsų (išskyrus Lietuvos Respublikos akcinių bendrovių įstatyme bei Bendrovės įstatuose numatytas išimtis).

Šiuo metu galioja 2021 m. gegužės 12 d. įstatų redakcija.

Bendrovės įstatai paskelbti Bendrovės internetinio puslapyje skiltyje „Investuotojams“ → „Teisiniai dokumentai“ → „Įstatai“, nuoroda <https://www.invltechnology.lt/lit/lt/investuotojams/istatai>.

#### 7. Įstatinio kapitalo struktūra

„INVL Technology“ įstatinio kapitalo struktūra 2022 m. birželio 30 d.

Akcijų klasė	Akcijų skaičius, vnt.	Bendras akcijų suteikiamų balsavimo tiesių kiekis, vnt.	Nominali vertė, eurai	Bendra nominali vertė, eurai	Dalis įstatiniame kapitale, proc.
Paprastosios vardinės akcijos	12 175 321	12 068 263	0,29	3 530 843,09	100

Visos akcijos yra pilnai apmokėtos. Akcijų perleidimui apribojimai netaikomi.

Informacija apie savas akcijas

2022 m. birželio 29 d. duomenimis „INVL Technology“ turi įgijusi 107 058 vnt. savų akcijų. „INVL Technology“ dukterinės įmonės tiesiogiai ar jų pavidimu, bet savo vardu veikiantys asmenys, nėra įsigiję „INVL Technology“ akcijų.

#### 8. Prekyba Emitento vertybiniais popieriais bei reikšminga finansine investicija laikomais vertybiniais popieriais reguliuojamose rinkose

„INVL Technology“ akcijų, įtrauktų į prekybą reguliuojamoje rinkoje, pagrindinės charakteristikos

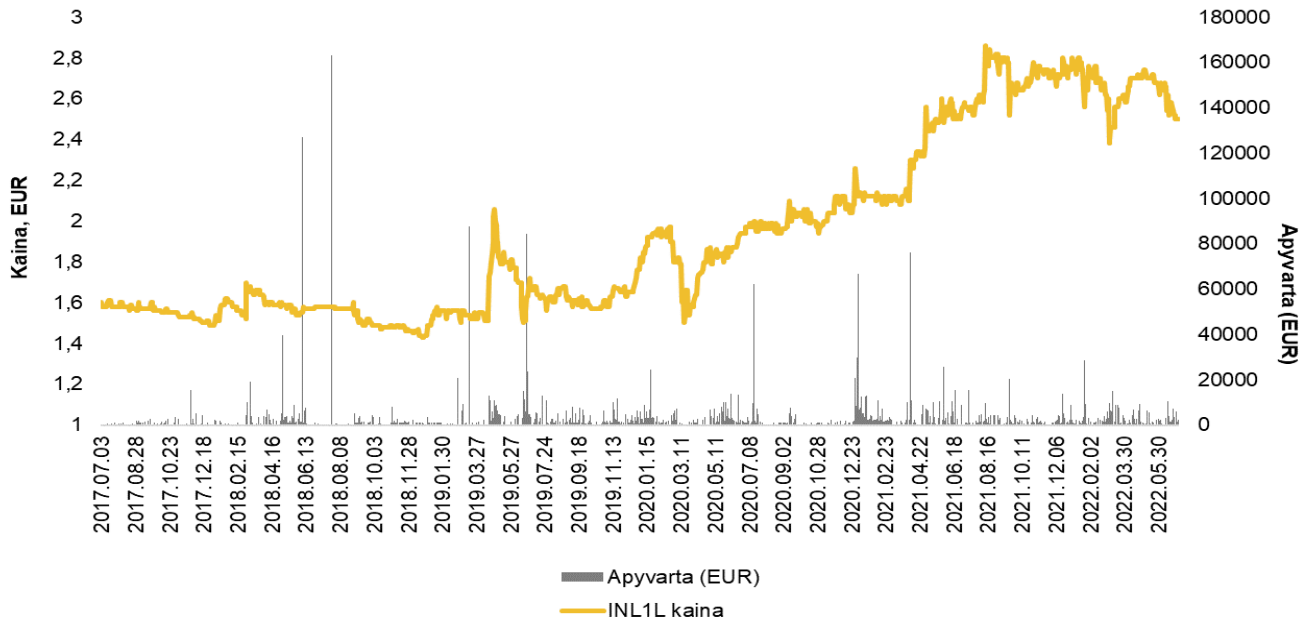
**INC1L**  
Nasdaq Baltic Listed

<b>Akcijų kiekis, vnt.</b>	12 175 321
<b>Bendras akcijų suteikiamų</b>	12 068 263
<b>Vienos akcijos nominali vertė, Eur</b>	0,29
<b>Bendra nominali vertė, Eur</b>	3 530 843,09
<b>ISIN kodas</b>	LT0000128860
<b>LEI kodas</b>	5299006UHD9X339RUR46
<b>Trumpinys</b>	INC1L
<b>Birža</b>	AB Nasdaq Vilnius, XLIT
<b>Prekybos sąrašas</b>	Papildomas prekybos sąrašas
<b>Listingavimo pradžia</b>	2014 m. birželio 4 d.

Prekyba Bendrovės akcijomis 2020 m. 6 mėn. – 2022 m. 6 mėn.

Akcijų kaina, eurai (jei nenurodyta)	2020 m. 6 mėn.	2021 m. 6 mėn.	2022 m. 6 mėn.
- atidarymo	1,76	2,12	2,76
- aukščiausia	1,99	2,74	2,80
- žemiausia	1,50	2,06	2,30
- vidutinė	1,85	2,26	2,59
- paskutinė	1,94	2,52	2,50
Akcijų apyvarta, vnt.	158 327	243 256	111 197
Akcijų apyvarta, eurai	293 296	549 374,86	288 128,78
Bendras sandorių skaičius, vnt.	502	811	637

## „INVL Technology“ akcijų kaina ir apyvarta



## „INVL Technology“ akcijos kainos pokyčio palyginimas su indeksais 5 metų laikotarpyje



**9. Akcininkai**
**9.1. Informacija apie Bendrovės akcininkus**

Akcininkai, 2022 m. birželio 30 d. nuosavybės teise turėję ar valdę daugiau kaip 5 procentus „INVL Technology“ įstatinio kapitalo ir (arba) balsų.

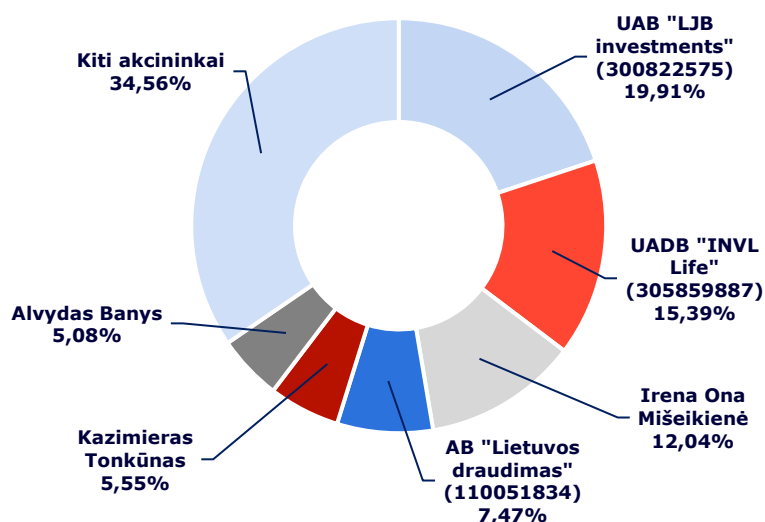
Akcininko vardas, pavardė, pavadinimas įmonės kodas, adresas	Nuosavybės teise priklausančių akcijų kiekis, vnt.	Įstatinio kapitalo dalis, proc.	Balsų dalis, proc.		
			Nuosavybės teise priklausančių akcijų suteikiami balsai, proc.	Netiesiogiai turimi balsai, proc.	Balsų dalis iš viso, proc.
UAB „LJB investments“ Kodas 300822575 A. Juozapavičiaus g. 9A, Vilnius	2 424 152	19,91	19,91	-	19,91
UADB „INVL Life“ Kodas 305859887, Gynėjų g. 14, Vilnius	1 873 678	15,39	15,39	-	17,22
AB „Invalda INVL“, kodas 121304349, Gynėjų g. 14	0	0	0	17,22*	17,22
Irena Ona Mišeikienė	1 466 421	12,04	12,04	-	12,04
AB „Lietuvos draudimas“ Kodas 110051834, J. Basanavičiaus g. 12, Vilnius	909 090	7,47	7,47	-	7,47
Kazimieras Tonkūnas	675 452	5,55	5,55	1,53**	7,08
Alvydas Banys	618 745	5,08	5,08	19,91***	24,99

\* Laikoma, kad AB „Invalda INVL“ turi kontroliuojamų bendrovių UADB „INVL Life“ ir UAB „INVL Asset Management“ balsus (atitinkamai 15,39 proc. ir 1,83 proc.).

\*\* Laikoma, kad Kazimieras Tonkūnas turi sutuoktinės turimų akcijų suteikiamus balsus.

\*\*\* Laikoma, kad Alvydas Banys turi kontroliuojamos UAB „LJB investments“ balsus.

Balsų pasiskirstymas 2022 m. birželio 30 d.



2022 m. birželio 30 d. Bendrovės akcijas valdė 3 615 akcininkai (2021 m. gruodžio 31 d. – 3 621). Bendrovėje akcininkų, turinčių specialias kontrolės teises, nėra.



Akcininkų pasiskirstymas pagal investuotojų grupes 2022 m. birželio 30 d.

Investuotojų grupė	Akcininkai		Akcininkams priklausančių akcijų suteikiama balsų dalis (proc.)
	Akcininkų skaičius	Turimų akcijų skaičius	
Fiziniai asmenys	3 580	5 657 630	46,88
Juridiniai asmenys	34	6 410 633	53,12
Savos akcijos	1	107 058	-

Akcininkų pasiskirstymas pagal šalis 2022 m. birželio 30 d.

Regionai	Akcininkai		Akcininkams priklausančių akcijų suteikiama balsų dalis (proc.)
	Akcininkų skaičius	Turimas akcijų skaičius	
Lietuva	3 482	11 837 469	98,09
Kitos ES šalys	102	110 946	0,92
Ne ES šalys	30	119 848	0,99
Savos akcijos	1	107 058	-
<b>Iš viso</b>	<b>3 615</b>	<b>12 175 321</b>	

## IV. EMITENTO VALDYMO ORGANAI

### 10. Struktūra, organų įgaliojimai, organų narių paskyrimų ir pakeitimų tvarka

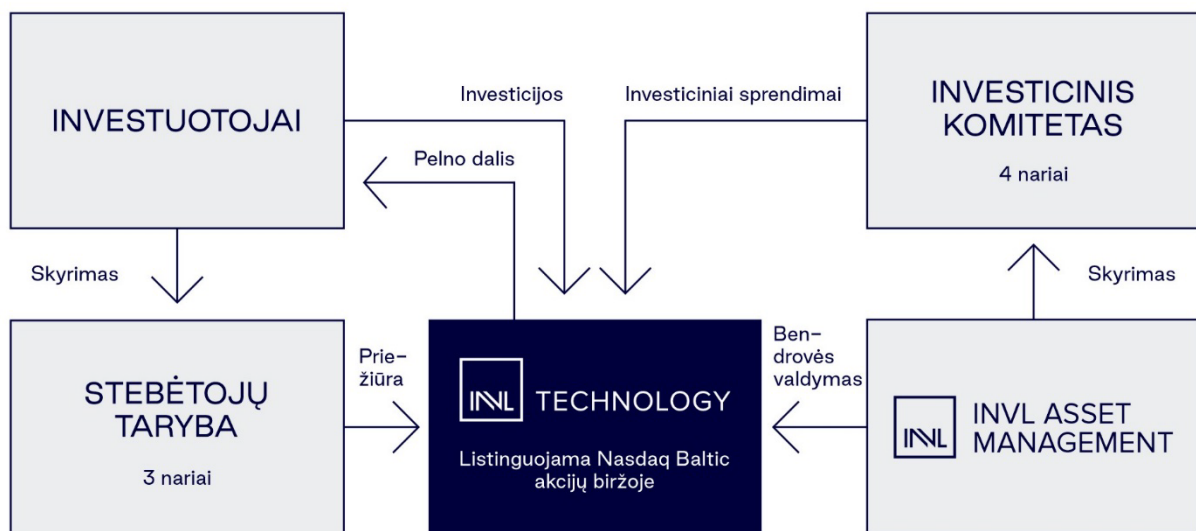
Bendrovė savo veikloje vadovaujasi Lietuvos Respublikos akcinių bendrovių įstatymu, Lietuvos Respublikos vertybinių popierių įstatymu, Lietuvos Respublikos kolektyvinio investavimo subjektų įstatymu, Bendrovės įstatais ir kitais Lietuvos Respublikos teisės aktais bei Bendrovės veiklos dokumentais.

2016 m. liepos 14 d. Lietuvos bankui išdavus leidimą uždarojo tipo investicinės bendrovės (UTIB) veiklai, „INVL Technology“ valdymas perduotas valdymo įmonei „INVL Asset Management“ (toliau – „INVL Asset Management“ / Valdymo įmonė), kuri taip pat vykdo valdybos ir vadovo funkcijas. Valdymo įmonės vadovas – „INVL Asset Management“ generalinė direktorė Laura Križinauskienė.

Siekiant veiklos efektyvumo ir investicijų kontrolės, valdymo įmonės „INVL Asset Management“ valdybos sprendimu sudarytas Investicinis komitetas. Investicinis komitetas – kolegialus investicinių ir valdymo sprendimų priėmimo organas, atsakingas už sprendimų dėl Bendrovės turto valdymo priėmimą bei Bendrovės interesų atstovavimą ir apsaugą. Visuotinio akcininkų susirinkimo sprendimu ir vadovaujantis Bendrovės įstatais, 2021 m. taip pat buvo sudaryta Stebėtojų taryba.

Investicinį komitetą sudaro 4 nariai, kuriais skiriami Valdymo įmonės atstovai: Kazimieras Tonkūnas (Investicinio komiteto pirmininkas), Nerijus Drobavičius, Vida Tonkūnė ir Vytautas Plunksnis. Investicinio komiteto narius bei pirmininką skiria ir atšaukia iš pareigų Valdymo įmonės valdyba. Investicinio komiteto funkcijos, teisės ir pareigos detalizuojamos šio komiteto nuostatuose.

„INVL Technology“ valdymo struktūra



### 11. Informacija apie Valdymo įmonės valdybos narius, generalinį direktorių, Bendrovės Investicinio komiteto narius, bei Bendrovės Stebėtojų tarybos narius

2016 m. liepos 14 d. Lietuvos bankui išdavus leidimą uždarojo tipo investicinės bendrovės (UTIB) veiklai, „INVL Technology“ valdymas perduotas valdymo įmonei „INVL Asset Management“ (toliau – „INVL Asset Management“ / Valdymo įmonė), kuri taip pat vykdo valdybos ir vadovo funkcijas. Bendrovėje sudarytas kolegialus priežiūros organas – Stebėtojų taryba. Bendrovėje valdymo organai nėra sudaromi.

Valdymo įmonės vadovas – „INVL Asset Management“ generalinė direktorė Laura Križinauskienė.

Valdymo įmonės valdybą nuo 2015 m. sausio 19 d. sudaro Darius Šulnis (valdybos pirmininkas), Nerijus Drobavičius ir Vytautas Plunksnis. 2019 m. sausio 14 d. Valdymo įmonės valdybą, gavus Lietuvos banko pritarimą, buvo perrinkta naujai 4-erių metų kadencijai, valdybos sudėčiai išliekanti nepakitusiai: Darius Šulnis (valdybos pirmininkas), Nerijus Drobavičius ir Vytautas Plunksnis. Pranešimo ataskaitiniu laikotarpiu Valdymo įmonės valdybos sudėtis liko nepakitusi.

Investicinį komitetą sudaro 4 nariai – Kazimieras Tonkūnas (pirmininkas), Vytautas Plunksnis, Vida Tonkūnė, Nerijus Drobavičius. Stebėtojų tarybą sudaro 3 nariai – Audrius Matikiūnas, Gintaras Rutkauskas (pirmininkas), Indrė Mišeikytė.



## Darius Šulnis

Valdymo įmonės valdybos pirmininkas  
 Pagrindinė darbovietė – AB „Invalda INVL“  
 (kodas 126263073, Gynėjų g. 14, Vilnius)

### Kadencijos laikotarpis

2019 – 2023 m.

### Išsilavinimas, kvalifikacija

Duke universitetas JAV, verslo administravimo magistras (Global Executive MBA). Vilniaus universitetas, Ekonomikos fakultetas, apskaitos ir audito magistro laipsnis. Finansų maklerio licencija (generalinė) Nr. A109.

### Darbo patirtis


2015 – 2017 m. spalio mėn. UAB „INVL Asset Management“ generalinis direktorius. Nuo 2013 m. gegužės mėn. perrinktas AB „Invalda INVL“ prezidentu, 2011 – 2013 m. AB „Invalda“ patarėjas, 2006 – 2011 m. AB „Invalda“ prezidentas. 2002 – 2006 m. UAB „Inreal valdymas“ direktorius, 1994 – 2002 m. AB FMĮ „Finasta“ – direktorius

### Turimos „INVL Technology“ akcijos

-

### Dalyvavimas kitų įmonių veikloje

AB „Invalda INVL“ (kodas 121304349, Gynėjų g. 14, Vilnius) – prezidentas;  
 AB „Šiaulių bankas“ (kodas 112025254, Tilžės g. 149, Šiauliai) – stebėtojų tarybos narys;  
 UAB „Litagra“ (kodas 304564478, Savanorių pr. 173, Vilnius) – valdybos narys;  
 UAB „INVL Asset Management“ (kodas 126263073, Gynėjų g. 14, Vilnius) valdomo fondo „INVL Baltic Sea Growth Fund“ - investicinio komiteto narys  
 FERN Group, UAB (kodas 306110392, Granito g. 3-101, Vilnius) – stebėtojų tarybos pirmininkas



## Nerijus Drobavičius

Valdymo įmonės valdybos narys  
 Pagrindinė darbovietė – UAB „INVL Asset Management“  
 (kodas 126263073, Gynėjų g. 14, Vilnius)

### Kadencijos laikotarpis

2019 – 2023 m.

### Išsilavinimas, kvalifikacija

Vytauto Didžiojo Universitetas, verslo ir vadybos bakalauro laipsnis bei finansų ir bankininkystės magistro laipsnis.

**Darbo patirtis**

Nuo 2015 m. iki 2018 m. rugpjūčio mėn. UAB „INVL Asset Management“ Finansų padalinio vadovas, nuo 2018 m. rugpjūčio mėn. privataus kapitalo partneris Nuo 2014 m. dirba AB „Invalda INVL“ grupėje 2014 - 2012 m. nepriklausomas finansų ekspertas 2011 - 2007 m. finansų direktorius AB „Sanitas“ grupėje 2007 - 2001 m. Sampo bankas. Apskaitos ir ataskaitų departamento vadovas, vėliau vyr. finansininkas.

**Turimos „INVL Technology“ akcijos**

4 472

**Dalyvavimas kitų įmonių veikloje**

UTIB „INVL Technology“ (kodas 300893533, Gynėjų g. 14, Vilnius) – investicinio komiteto narys  
 UAB „BSGF Sanus“ (kodas 304924481, Gynėjų g. 14, Vilnius) – direktorius  
 UAB „InMedica“ (kodas 300011170, L. Asanavičiūtės str. 20-201, Vilnius) – valdybos pirmininkas  
 UAB „INVL Asset Management“ (kodas 126263073, Gynėjų g. 14, Vilnius) valdomo fondo „INVL Baltic Sea Growth Fund“ - investicinio komiteto narys  
 MBL A/S (CVR-no 12825242) – valdybos narys  
 MBL Poland Sp. z.o.o. (ul. Sulejowskiej 45d, 97-300 Piotrków Trybunalski, Polska, KRS 0000065219) – stebėtojų tarybos narys


**Vytautas Plunksnis**

Valdymo įmonės valdybos narys  
 Pagrindinė darbovietė – UAB „INVL Asset Management“  
 (kodas 126263073, Gynėjų g. 14, Vilnius)

**Kadencijos laikotarpis**

2019 – 2023 m.

**Išsilavinimas, kvalifikacija**

2001 m. Kauno Technologijos universitete įgytas ekonomikos bakalauro laipsnis. Finansų maklerio licencija (generalinė) Nr. G091

**Darbo patirtis**

Nuo 2016 m. UAB „INVL Asset Management“ Privataus kapitalo padalinio vadovas; 2009 - 2015 m. AB „Invalda INVL“ investicijų valdytojas; 2006 - 2009 m. UAB „Finasta Asset Management“ analitikas, fondų valdytojas, strateginis analitikas; 2004 m. ELTA redaktorius (verslo naujienos); 2002-2004 m. „Baltic News Service“ verslo žurnalistas

**Turimos „INVL Technology“ akcijos**

5 259

**Dalyvavimas kitų įmonių veikloje**

UAB „INVL Asset Management“ (kodas 126263073, Gynėjų g. 14, Vilnius) valdomo fondo „INVL Baltic Sea Growth Fund“ - investicinio komiteto narys  
 Eco Baltia AS (kodas 40103446506, Maskavas str.240-3,Rīga, Latvija) – stebėtojų tarybos pirmininkas  
 SIA „Eco Baltic vide“ (kodas 40003309841, Ropažu nov., Stopiņu pag., Rumbula, Getliņu iela 5) – stebėtojų tarybos narys  
 UAB „Ecoservice“ (kodas 123044722, Dunojaus g. 29, Vilnius) – valdybos pirmininkas  
 UAB „Montuotojas“ (kodas 121520069, Granito g. 3-101, Vilnius) – valdybos narys  
 SIA „B2Y“ (kodas 40103243404, Maskavas iela 322A, Rīga) – valdybos pirmininkas  
 UTIB „INVL Technology“ (kodas 300893533, Gynėjų g. 14, Vilnius) – investicinio komiteto narys  
 Norway Registers Development AS (uždaroji akcinė bendrovė, kodas NO 985 221 405 MVA, Lokketangen 20 B, 1337 Sandvika, Norvegija) – valdybos narys

UAB „NRD Systems“ (kodas 111647812, Gynėjų g. 14, Vilnius) – valdybos narys  
 UAB NRD CS (kodas 303115085, Gynėjų g. 14, Vilnius) – valdybos narys  
 UAB „Novian Systems“ (kodas 125774645, Gynėjų g. 14, Vilnius) – valdybos pirmininkas  
 NRD Companies AS (uždaroji akcinė bendrovė, kodas NO 921 985 290 MVA, Lokketangen 20 B, 1337 Sandvika, Norvegija) – valdybos narys  
 BC Moldova-Agroindbank SA (MAIB) (kodas 1002600003778, Constantin Tănase str. 9/1, Kišiniovas, Moldova ) – stebėtojų tarybos pirmininkas  
 Asociacija „Investuotojų Asociacija“ (kodas 302351517, Konstitucijos pr. 23, Vilnius) – valdybos pirmininkas



## Laura Križinauskienė

Valdymo įmonės generalinė direktorė  
 Pagrindinė darbovietė – UAB „INVL Asset Management“  
 (kodas 126263073, Gynėjų g. 14, Vilnius)

### Išsilavinimas, kvalifikacija

Vilniaus Gedimino technikos universitetas, vadybos ir verslo administravimo magistro laipsnis

### Darbo patirtis

2004-2012 metais dirbo „Finastos“ grupėje, vėliau užėmė generalinės direktorės ir valdybos narės pareigas Energijos išteklių biržoje „Baltpool“, o nuo 2016 metų gegužės buvo Globalios funkcijos vadovė „Danske bank“ paslaugų centre, kur vadovavo komandoms Lietuvoje ir Danijoje.

### Turimos „INVL Technology“ akcijos

-

### Dalyvavimas kitų įmonių veikloje

UAB FMĮ „INVL Financial Advisors“ (kodas 304049332, Gynėjų g. 14, Vilnius) – valdybos narė;  
 IPAS „INVL Asset Management“ (investicijų valdymo akcinė bendrovė, kodas 40003605043, Smilšu iela 7-1, Ryga, Latvija) – Stebėtojų tarybos narė;  
 AS „INVL atklātājs pensiju fonds“ (akcinė bendrovė, kodas 40003377918, Smilšu iela 7-1, Ryga, Latvija) – Stebėtojų tarybos narė.



## Kazimieras Tonkūnas

Investicinio komiteto pirmininkas  
 Pagrindinė darbovietė – UAB „INVL Asset Management“  
 (kodas 126263073, Gynėjų g. 14, Vilnius) UTIB „INVL Technology“ vadovaujantis partneris

### Išsilavinimas, kvalifikacija

Vilniaus universitetas, Ekonomikos fakultetas, įgyta ekonominės sisteminės analizės specialybė, suteiktas ekonomisto – matematiko magistro laipsnis.

### Turimos „INVL Technology“ akcijos

675 452

**Dalyvavimas kitų įmonių veikloje**

UTIB „INVL Technology“ (kodas 300893533, Gynėjų g. 14, Vilnius) – investicinio komiteto pirmininkas;  
 „Norway Registers Development AS“ (kodas NO 985 221 405, Lokketangen 20 B, 1337 Sandvika, Norvegija) - valdybos pirmininkas;  
 UAB „NRD CS“ (kodas 303115085, Gynėjų g. 14, Vilnius) - valdybos pirmininkas;  
 „NRD Companies AS“ (uždaroji akcinė bendrovė, kodas NO 921 985 290 MVA, Lokketangen 20 B, 1337 Sandvika, Norvegija) – valdybos pirmininkas;  
 „Zissor AS“ (kodas 986845550, Bragernes Torg 6, 3017 Drammen, Norvegija) - stebėtojų tarybos narys;  
 UAB „Elsis PRO“ (kodas 300064148, Baltupio g. 14, Vilnius – vadybos pirmininkas.  
 UAB „Novian Technologies“ (kodas 301318539, Gynėjų g. 14, Vilnius) – valdybos pirmininkas.


**Vida Tonkūnė**

Investicinio komiteto narė  
 Pagrindinė darbovietė – UAB „INVL Asset Management“  
 (kodas 126263073, Gynėjų g. 14, Vilnius) UTIB „INVL Technology“ partnerė

**Išsilavinimas, kvalifikacija**

Kauno technologijos universitete įgytas verslo administravimo bakalauro laipsnis. 2019 m. Baltic Management Institute (BMI) įgytas Tarptautinis Verslo administravimo (MBA) vadovams magistras.

**Turimos „INVL Technology“ akcijos**

185 429

**Dalyvavimas kitų įmonių veikloje**

„Norway Registers Development AS“ (kodas NO 985 221 405, Lokketangen 20 B, 1337 Sandvika, Norvegija) - valdybos narė;  
 UAB „NRD Systems“ (kodas 111647812, Gynėjų g. 14., Vilnius) - valdybos narė;  
 UAB „Etronika“ (kodas 125224135, Gynėjų g. 14, Vilnius)- valdybos pirmininkė;  
 UAB „Novian Systems“ (kodas 125774645, Gynėjų g. 14, Vilnius) - valdybos narė;  
 „NRD Companies AS“ (uždaroji akcinė bendrovė, kodas NO 921 985 290 MVA, Lokketangen 20 B, 1337 Sandvika, Norvegija) – valdybos narė;  
 UAB NRD CS (kodas 303115085, Gynėjų g. 14, Vilnius) – valdybos narė.


**Gintaras Rutkauskas**

Stebėtojų tarybos pirmininkas

**Kadencijos laikotarpis**

2021 – 2025 m.

**Išsilavinimas, kvalifikacija**

1988 - 1993 m. Kauno technologijos universitetas, Radioelektronikos inžinierius, 2001 m. įgyta Finansų maklerio konsultanto licencija Nr. S031. 2005 m. Baltic Management Institute (BMI), įgytas - verslo administravimo magistro laipsnis (International Executive MBA)

**Darbo patirtis**

Daugiau nei 20 metų patirties valdant įvairaus tipo finansines investicijas. Per savo karjerą dirbo tarptautinėse ir Lietuvos finansinėse institucijose atstovaudamas jų interesus Pabaltijo, Rytų Europos bei Vidurio Rytų rinkose:

1998 – 2001 m. Societe Generale bank, Vilnius Iždo vadovas

2001 – 2005 m. Nordea bank, Finansinių instrumentų pardavimo skyriaus vadovas

Nuo 2005 m. AB Lietuvos draudimas, Investicijų direktorius.



## Audrius Matikiūnas

Stebėtojų tarybos narys

Pagrindinė darbovietė – UAB „INVL Asset Management“

(kodas 126263073, Gynėjų g. 14, Vilnius) Grupės teisės vadovas

**Kadencijos laikotarpis**

2021 – 2025 m.

**Išsilavinimas, kvalifikacija**

2008 - 2010 m. Mykolo Romerio universitetas, teisės magistras; 2004 - 2008 m. Mykolo Romerio universitetas, teisės bakalauras

**Darbo patirtis**

Nuo 2022 m. UAB „INVL Asset Management“ - Grupės teisės vadovas

Nuo 2022 m. UAB „INVL Life“ - Produktų vadovas

Nuo 2022 m. UAB „INVL Asset Management“ - Investicinio komiteto pirmininkas

Nuo 2022 m. UAB „INVL Asset Management“ - Produktų vadovas

2021 – 2022 m. UAB „INVL Asset Management“ – Alternatyvių investicijų atrankos komandos vadovas


Nuo 2018 m. UAB "Mundus", turto valdymo bendrovė – valdybos narys

2016 – 2022 UAB „INVL Asset Management“ – Privataus kapitalo teisės ir produktų valdymo komandos vadovas

2012 – 2016 m. AB SEB bankas – atitikties pareigūnas

2010 – 2012 m. AB bankas Finasta – teisininkas

2007 – 2010 m. AB SEB bankas – teisininkas



## Indrė Mišeikytė

Stebėtojų tarybos narė

**Kadencijos laikotarpis**

2021 – 2025 m.

**Išsilavinimas, kvalifikacija**

Vilniaus Technikos Universitetas, Architektūros fakultetas. Įgytas – architektūros magistro laipsnis.

**Darbo patirtis**

2000 – 2002 m. UAB „Gildeta“ – architektė  
 Nuo 2002 m. UAB „Inreal valdymas“ – architektė  
 Nuo 2012 m. gegužės AB „Invalda INVL“ – patarėja  
 2013 – 2019 m. AB „Invalda privatus kapitalas“ – patarėja  
 Nuo 2018 m. UAB „INVL Baltic Farmland“ – valdybos narė.

**12. Informacija apie Bendrovės audito komitetą**

„INVL Technology“ audito komitetas sudaromas iš dviejų nepriklausomų narių. Audito komiteto narius Bendrovės akcininkų ar valdymo įmonės teikimu renka ir atšaukia visuotinis akcininkų susirinkimas. Audito komitetas renkamas ketverių metų kadencijai.

Pagrindinė Audito komiteto funkcijos:

- teikti Valdymo įmonei rekomendacijas, susijusias su Bendrovės išorės audito įmonės parinkimu, skyrimu, pakartotiniu skyrimu ir atleidimu bei sutarties su audito įmone sąlygomis;
- stebėti Bendrovės išorės audito atlikimo procesą;
- stebėti, kaip išorės auditorius ir audito įmonė laikosi nepriklausomumo ir objektyvumo principų;
- stebėti Bendrovės finansinių ataskaitų rengimo procesą;
- stebėti su Bendrovės valdymu tiesiogiai susijusių Valdymo įmonės vidaus kontrolės ir rizikos valdymo sistemų veiksmingumą bei kartą per finansinius metus įvertinti dedikuotos Bendrovės valdymui vidaus audito funkcijos poreikį;
- stebėti, ar Valdymo įmonės vadovai, kiek tai tiesiogiai susiję su Bendrovės valdymu, tinkamai atsižvelgia į audito įmonės teikiamas rekomendacijas ar pastabas.

Audito komitetas apie savo veiklą atsiskaito Bendrovės eiliniam visuotiniam akcininkų susirinkimui, pateikdamas jam rašytinę ataskaitą už veiklą per paskutinius finansinius metus.

Audito komiteto narys turi teisę atsistatydinti pateikęs apie tai rašytinį pranešimą Valdymo įmonei prieš 14 (keturiolika) dienų. Valdymo įmonė, gavusi Audito komiteto nario pranešimą apie atsistatydinimą ir įvertinusi visas su tuo susijusias aplinkybes, gali priimti sprendimą arba sušaukti neeilinį visuotinį akcininkų susirinkimą, kuris išrinktų naują Audito komiteto narį, arba klausimą dėl Audito komiteto nario rinkimų atidėti iki artimiausio Bendrovės visuotinio akcininkų susirinkimo. Naujas narys bet kuriuo atveju renkamas iki veikiančio Audito komiteto kadencijos pabaigos.

**12.1. Audito komiteto sudėtis**

2021 m. balandžio 29 d. vykusiame visuotiniame akcininkų susirinkime UAB „Biotechpharma“ vykdomasis direktorius Tomas Bubinas ir UAB „Moore Stephens Vilnius“ partnerė ir auditorė Dangutė Pranckėnienė buvo išrinkti į bendrovės audito komitetą 4 metų kadencijai. Abu nariai yra nepriklausomi, pateikę savo nepriklausomumo patvirtinimą įrodančią pažymą.


**Tomas Bubinas**

Nepriklausomas audito komiteto narys

**Kadencijos laikotarpis**

2021 – 2025 m.

**Išsilavinimas, kvalifikacija**

1988 – 1993 m. Vilniaus universitetas, ekonomikos magistras, 1997 m. - Lietuvos atestuotasis auditorius. 1997 – 2000 m. Licencijuotųjų ir atestuotųjų apskaitininkų asociacijos (Association of Chartered Certified Accountants, ACCA ) narys, 2004 – 2005 m. Baltic Management Institute (BMI) verslo administravimo magistras.

**Darbo patirtis**

1994 - 1999 m. „Coopers & Lybrand“ – vyresnysis auditorius, vadybininkas, 1999 - 2001 m. „PricewaterhouseCoopers“ – vyresnysis vadybininkas. 2001 – 2004 m. „Sicor Biotech“ finansų direktorius, 2004 – 2010 m. „Teva Pharmaceuticals“ finansų



vadovas Baltijos šalims. 2010 – 2012 m. „TEVA Biopharmaceuticals USA“ – vyresnysis direktorius, Nuo 2013 m. iki 2022 m. UAB „Biotechpharma“ – vykdomasis direktorius.

**Turimos „INVL Technology“ akcijos**

-


**Dangutė Pranckėnienė**

Nepriklausoma audito komiteto narė

**Kadencijos laikotarpis**

2021 – 2025 m.

**Išsilavinimas, kvalifikacija**

1976 - 1981 m. Vilniaus universitetas, Ekonomikos magistro laipsnis, 1995 - 1996 m. Vilniaus Gedimino Technikos universitetas, Verslo administravimo magistras. The International Coach Union (ICU), profesionalios koučerės vardas, pažymėjimo Nr. LT-51. Lietuvos Respublikos Finansų ministerija, auditoriaus vardas, pažymėjimo Nr. 000345.

**Darbo patirtis**

1982 – 1983 m. Vilniaus universitetas – lektorė, 1995 – 1996 Vilniaus Gedimino Technikos universitetas – lektorė. 1996 – 1997 m. UAB „Deloitte & Touche“ – audito vadybininkė, Nuo 1997 m. UAB „Moore Stephens Vilnius“ (ankstesnis pavadinimas „Verslo auditas“) – partnerė.

**Turimos „INVL Technology“ akcijos**

-

**13. Informacija apie Emitento priskaičiuotas pinigų sumas, kitą perleistą turtą ir suteiktas garantijas valdybos nariams ir buhalterinės apskaitos paslaugas teikiančiai įmonei**

Nuo 2016 m. liepos 14 d. UAB „INVL Asset Management“ perėmė „INVL Technology“ valdymą. Valdymo įmonei mokamas valdymo mokestis. Valdymo mokestis už visą kalendorinį metų ketvirtį investavimo laikotarpiu buvo 0,625 proc., o jam pasibaigus – 0,5 proc. nuo Bendrovės vidutinės svertinės kapitalizacijos. Papildomai valdymo įmonei gali būti mokamas Sėkmės mokestis Įstatuose nustatyta tvarka. Per ataskaitinį laikotarpį Valdymo įmonei buvo priskaičiuota 313 tūkst. eurų valdymo mokesčio, buvo priskaičiuotas sėkmės mokesčio ir kaupiamos valdymo mokesčio dalies atstatymas, kuris siekė 2,339 tūkst. eurų.

Valdymo įmonės valdybos nariai ir investicinio komiteto nariai negauna atlygio už šias pareigas, jiems yra mokamas darbo užmokestis numatytas pagal darbo sutartį su Valdymo įmone. Ataskaitiniu laikotarpiu Bendrovės valdymo organams dividendų nebuvo išmokėta, nebuvo perleista turto ar suteikta garantijų. Bendrovė tantjemų valdymo organams neskyrė. Specialių išmokų Bendrovės valdymo organams taip pat nebuvo skirta.

2022 m. Bendrovė Valdymo įmonei už buhalterinės apskaitos paslaugas atlygio nemokėjo, šios paslaugos įskaičiuotos į valdymo mokestį.

Per 2022 m. 6 mėn. Bendrovės audito komiteto nariams priskaičiuoto atlygio už darbą Audito komitete nebuvo.

## V. KITA INFORMACIJA

### 14. Nuorodos ir papildomi paaiškinimai apie Bendrovės metinėse finansinėse ataskaitose pateiktus duomenis

Visa informacija atskleista bendrovės 2022 m. 6 mėnesių finansinių ataskaitų aiškinamajame rašte.

### 15. Emitento sutartys su vertybinių popierių viešosios apyvartos tarpininkais

„INVL Technology“ yra pasirašiusi sutartį dėl vertybinių popierių apskaitos tvarkymo ir paslaugų sutartį dėl dividendų mokėjimo su AB Šiaulių bankas (Šeimyniškių g. 1A, Vilnius, tel. (8 5) 203 2233).

Bendrovė taip pat yra sudariusi sutartį su SEB bankas (Gedimino pr. 12, Vilnius, tel. (8 5) 268 2800) dėl depozitoriumo paslaugų. Ši sutartis įsigaliojo 2016 m. liepos 14 d.

### 16. Informacija apie Emitento filialus ir atstovybes

„INVL Technology“ nėra įsteigusi filialų ar atstovybių.

### 17. Informacija apie Bendrovės ir jos organų narių, sudarytų komitetų narių ar darbuotojų susitarimus, kuriuose numatyta kompensacija, jei jie atsistatydintų arba būtų atleisti be pagrįstos priežasties arba jei jų darbas baigtųsi dėl emitento kontrolės pasikeitimo

Susitarimų tarp Valdymo įmonės, Investicinio komiteto bei Stebėtojų tarybos narių, numatančių kompensacijas jiems atsistatydinus ar juos atleidus be pagrįstos priežasties, taip pat jei jų darbas baigtųsi dėl Bendrovės kontrolės pasikeitimo, nėra.

### 18. Pagrindiniai privalumai bei rizikos ir netikėtumai

Pagrindiniai privalumai, rizikos veiksniai bei netikėtumai, susiję su „INVL Technology“ veikla bei jos vertybiniais popieriais, aprašyti Bendrovės 2021 metinėje ataskaitoje, nepasikeitė.

### 19. Per ataskaitinį laikotarpį padarytų pagrindinių investicijų apibūdinimas

Programavimo ir IT infrastruktūros paslaugų grupė „Novian“, valdoma specialiosios uždarojo tipo privataus kapitalo investicinės bendrovės „INVL Technology“, visiškai atsiskaitė pagal programavimo bendrovės „Elsis PRO“ įsigijimo sandorį. Tai atlikta šių metų gegužės 26 dieną, remiantis „Elsis PRO“ akcijų pirkimo-pardavimo sutartimis. Parengus „Elsis PRO“ 2021 m. audituotą finansinę ataskaitą, remiantis EBITDA rodikliu, buvo nustatyta galutinė sutarties vertė, siekianti 1,865 mln. eurų.

„Elsis PRO“ pajamos 2021 m. siekė 2,96 mln. eurų ir, lyginant su 2020 m., išaugo 12,3 proc. Bendrovės EBITDA atitinkamai buvo 382 tūkst. eurų ir padidėjo 39,4 proc., veiklos pelnas augo 5,3 proc. iki 0,08 mln. Eurų.

Bendrovė domisi specializuotomis informacinių technologijų įmonėmis, veikiančiomis dirbtinio intelekto, analitikos ir kitose srityse. Naujas investicijas „INVL Technology“ sieks vykdyti per jau valdomas bendroves.

### 20. Informacija apie reikšmingus susitarimus, kurių šalis yra Emitentas ir kurie įsigalioję, pasikeistų ar nutrūktų pasikeitus emitento kontrolei

2022 m. Emitentas nesudarė reikšmingų susitarimų, kurie įsigalioję, pasikeistų ar nutrūktų pasikeitus Emitento kontrolei.

### 21. Informacija, susijusi su Bendrovės Valdymo kodekso laikymusi

Per 2022 m. šešių mėnesių laikotarpį esminių pakeitimų nuo paskutiniame Bendrovės metiniame pranešime pateiktos informacijos apie Bendrovių Valdymo kodekse įtvirtintų rekomendacijų ir principų laikymąsi, nebuvo.

### 22. Informacija apie susijusių šalių sandorius

Informacija apie susijusių asmenų sandorius atskleista 2022 m. šešių mėn. neaudituoju tarpinių sutrumpintų finansinių ataskaitų rinkinio aiškinamojo rašto 15 punkte.

### 23. Rusijos karo prieš Ukrainą ir įvestų sankcijų poveikis Emitentui

Rusijos įveržimas ir įvestos sankcijos nedaro tiesioginio arba netiesioginio poveikio Emitento strateginėms kryptims, tikslams, finansiniams rezultatams ir finansinei būklei. Po Rusijos įsiveržimo, buvo peržiūrėtas ir atnaujintas Emitento veiklos tęstinumo planas, kuriame nustatytos specifinės priemonės, kurių reikia imtis, esant informacinių sistemų sutrikimams.

### 24. Informacija, susijusi su tvarumu

Pagal Europos Parlamento ir Tarybos reglamento (ES) 2019/2088 dėl su tvarumu susijusios informacijos atskleidimo finansinių paslaugų sektoriuje (toliau – „SFDR“) ir Europos Parlamento ir Tarybos reglamento (ES) 2020/852 dėl sistemos tvariam investavimui palengvinti sukūrimo (toliau – „Taksonomija“) finansinis produktas periodinėje ataskaitoje turi pateikti informaciją kaip ir kokiu mastu užtikrinti aplinkos ir socialiniai ypatumai (jei finansinis produktas atitinka 8 straipsnio kategoriją pagal SFDR)

arba informaciją apie aplinkos tikslus prie kurių prisidedama ir aprašymą apie investicijas į tvarią ekonominę veiklą (jei finansinis produktas atitinka 9 straipsnio kategoriją pagal SFDR).

Emitentas neskaitina konkrečių aplinkos ir/ar socialinių ypatybių ir neturi tvarių investicijų tikslo ir kvalifikuojamas kaip atitinkantis 6 straipsnio kategoriją pagal SFDR. Todėl su šiuo finansiniu produktu susijusiomis investicijomis neatsižvelgiama į ES aplinkos atžvilgiu tvarios ekonominės veiklos kriterijus. Informacija apie sandorius su susijusiomis šalimis.

## 25. Informacija apie sandorius su susijusiomis šalimis

Informacija apie sandorius su susijusiomis šalimis atskleista 2022 metų metinių finansinių ataskaitų rinkinio aiškinamojo rašto 15 punkte.

Papildoma informacija apie Bendrovės sudarytus sandorius su susijusiomis šalimis, kaip nustatyta Lietuvos Respublikos akcinių bendrovių įstatymo 37(2) straipsnyje, yra skelbiama Bendrovės internetinio tinklalapio skiltyje „Investuotojams“ → „Teisiniai dokumentai“, nuoroda <https://www.invltechnology.lt/lit/lt/investuotojams/dokumentai>.

Ataskaitos paskelbimo metu Bendrovės internetiniame puslapyje paskelbta Bendrovės sandorių su susijusiomis šalimis informacija pateikta metinio pranešimo 3 priedo 5 dalyje.

Vadovaujantis Lietuvos Respublikos akcinių bendrovių įstatymo 37(2) straipsnio 10 punktu, informacija, pateikiame Bendrovės sandorių su susijusiomis šalimis, sudarytiems verčiantis įprasta ūkine veikla bei sudarytiems per finansinius metus su ta pačia susijusia šalimi, verčių sumas.

Susijusi šalis	Sandorių vertė, Eur	
	Pardavimų pajamos iš susijusios šalies	Pirkimų sąnaudos iš susijusios šalies
UAB „INVL Asset Management“ (Kodas 121304349, Gynėjų g. 14, Vilnius)	-	313 476

2022 m. birželio 30 d. sėkmės ir sukaupto valdymo mokesčio atidėjinių nebuvo. 2021 m. gruodžio 31 d. Bendrovės apskaičiuota grąža per visą Bendrovės laikotarpį viršijo minimalios grąžos barjerą, tai yra įvyko įpareigojantis praeities įvykis, Bendrovė apskaičiuojo atidėjinį sėkmės ir sukauptam valdymo mokesčiui, kurie atitinkamai lygūs 1 805 134 EUR ir 534 355 EUR.

Susijusi šalis*	Suteiktų paskolų likutis 2022-01-01, Eur	Suteikta paskolų per 2022 m., Eur	Grąžinta paskolų per 2022 m., Eur	Priskaičiuota palūkanų per 2022 m., Eur	Suteiktų paskolų likutis 2022-06-30, Eur
UAB „Novian“ (kodas 121998756; Gynėjų g. 14, Vilnius)	1 175 000	1 270 000	-	53 652	2 445 000

\*Bendrovių ryšys su kita sandorio šalimi aprašytas 3 priedo prie 2021 Metinio pranešimo 5 dalyje.

## 26. Darbuotojai

2022 m. birželio pabaigoje, taip pat kaip ir 2021 m. birželio pabaigoje, „INVL Technology“ darbuotojų neturėjo – Bendrovei pradėjus veikti kaip UTIB, jos valdymas ir visos funkcijos, kurias anksčiau atlikdavo jos darbuotojai, perduotos Valdymo įmonei.

UTIB „INVL Technology“  
vadovaujantis partneris

Kazimieras Tonkūnas