


2023 M. 6 MÈN. REZULTATAI

2023-08-28



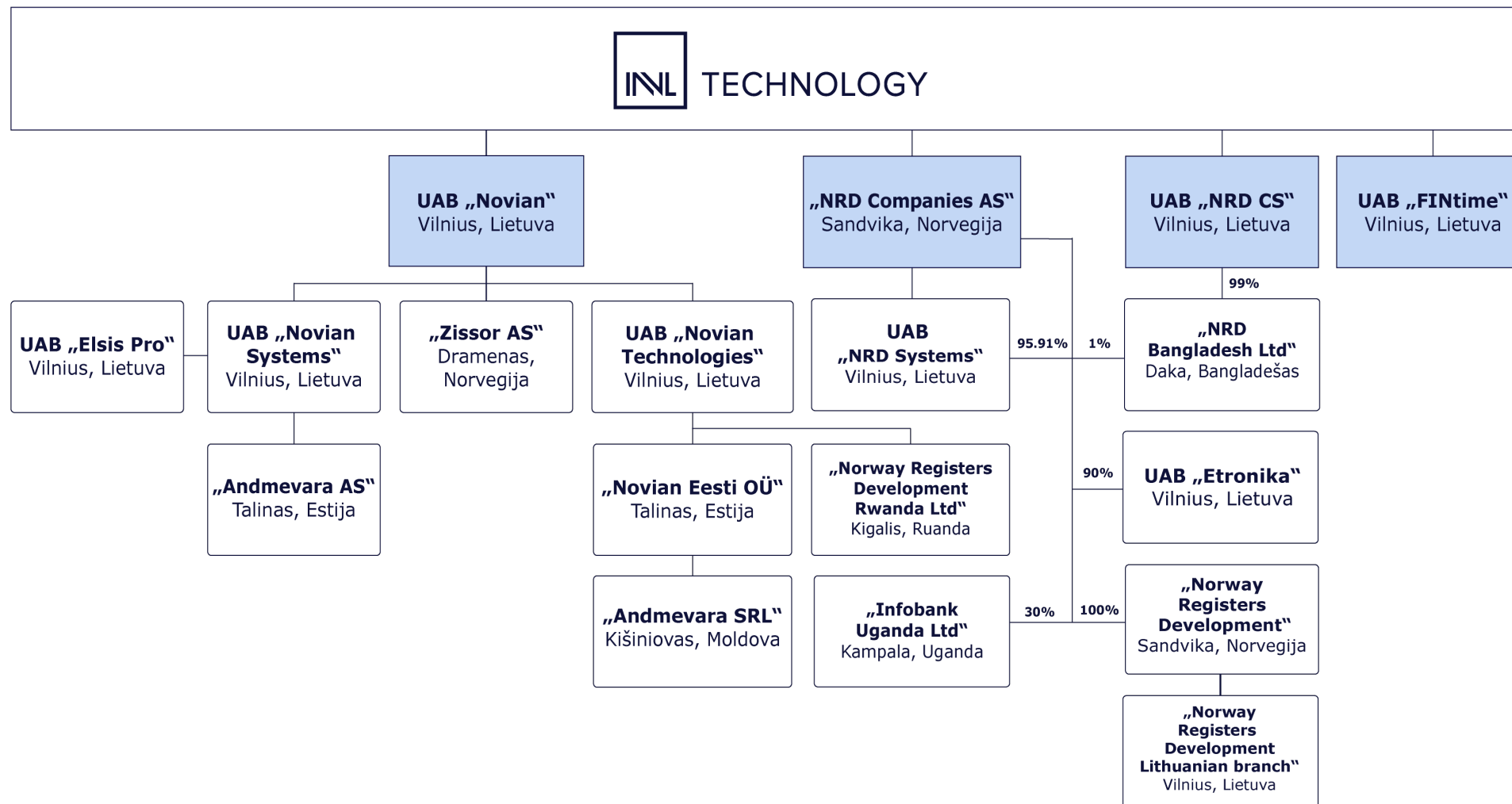
„INVL Technology“ apžvalga

„INVL Technology“ – yra uždarojo tipo investicinė bendrovė (UTIB), kuri investuoja į Europos IT bendroves ir plėtoja jų veiklą. Jos pagrindinė būstinė yra Vilniuje, o akcijos platinamos „Nasdaq Vilnius“ vertybinių popierių biržoje.

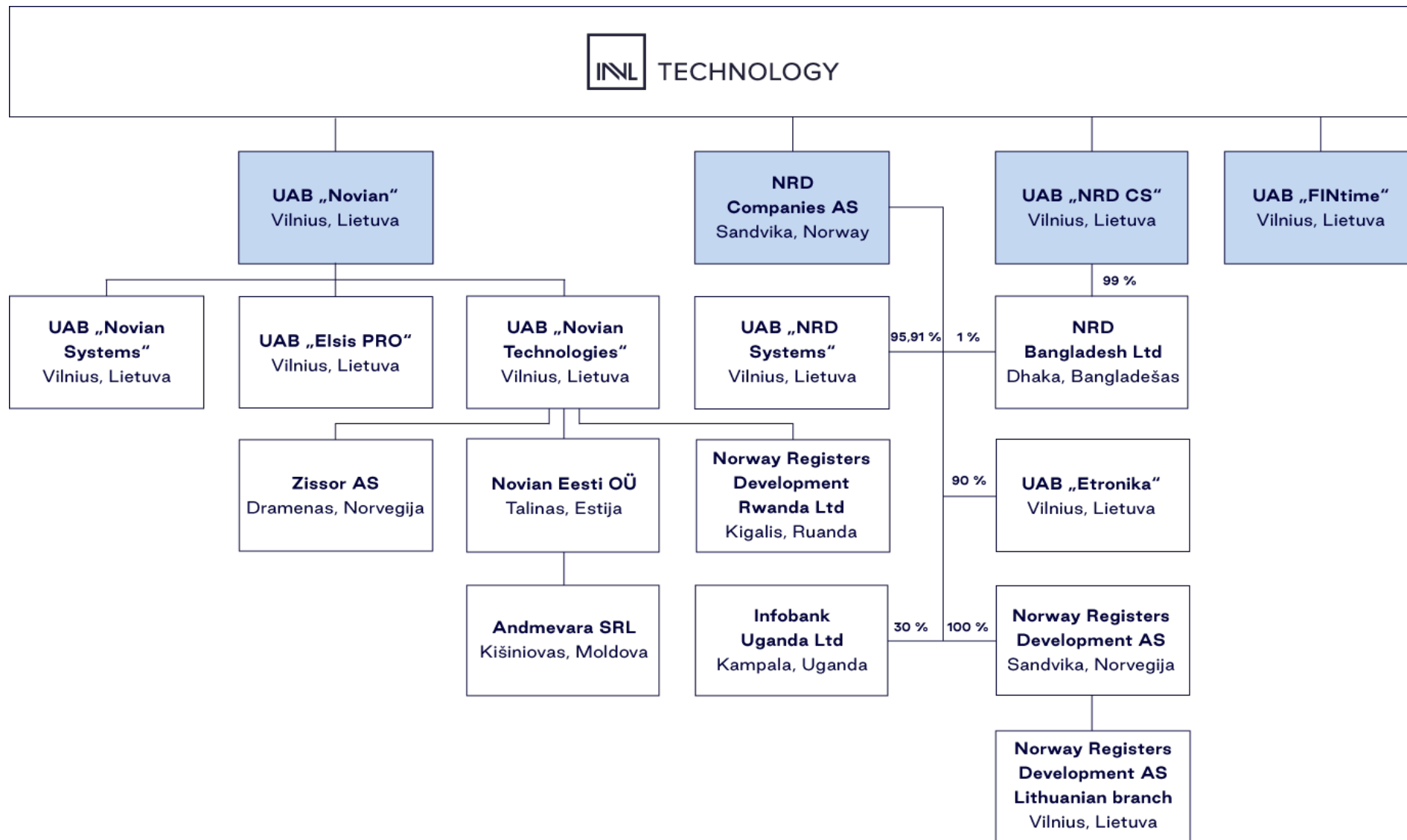
„INVL Technology“ sudaro trys įmonių grupės: „Novian“ Baltijos šalių IT bendrovė), „NRD Companies“ („GovTech“ bendrovė) ir „NRD Cyber Security“ (kibernetinio saugumo bendrovė).

2016 m. liepos 14 d. Lietuvos bankas „INVL Technology“ suteikė leidimą veikti kaip UTIB 10 metų laikotarpiui su galimybe veiklą pratęsti dar dvejiems metams. Bendrovę valdo „INVL Asset Management“.

„INVL Technology“ įmonių valdymo struktūra 2023 m. birželio 30 d.



„INVL Technology“ įmonių valdymo struktūra 2023 m. rugpjūčio 28 d.



„INVL Technology“ investicinio komiteto nariai



Kazimieras Tonkūnas

„INVL Technology“
bendraįkūrėjas ir
vadovaujantis partneris

Investicinio komiteto
pirmininkas



Vytautas Plunksnis

„INVL Asset Management“
valdybos narys ir Privataus
kapitalo padalinio vadovas

„INVL Technology“ Investicinio
komiteto narys



Vida Tonkūnė

„INVL Technology“ partnerė,
Investicinio komiteto narė



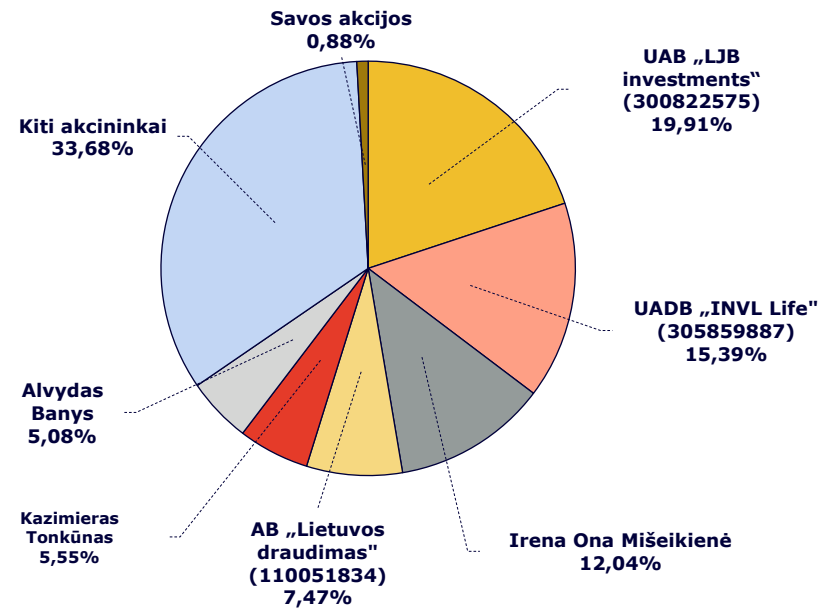
Nerijus Drobavičius

„INVL Asset Management“
valdybos narys

„INVL Technology“
Investicinio komiteto narys

„INVL Technology“ akcininkai

2023 m. birželio 30 d. „INVL Technology“ akcijos priklausė 3 746 akcininkams.



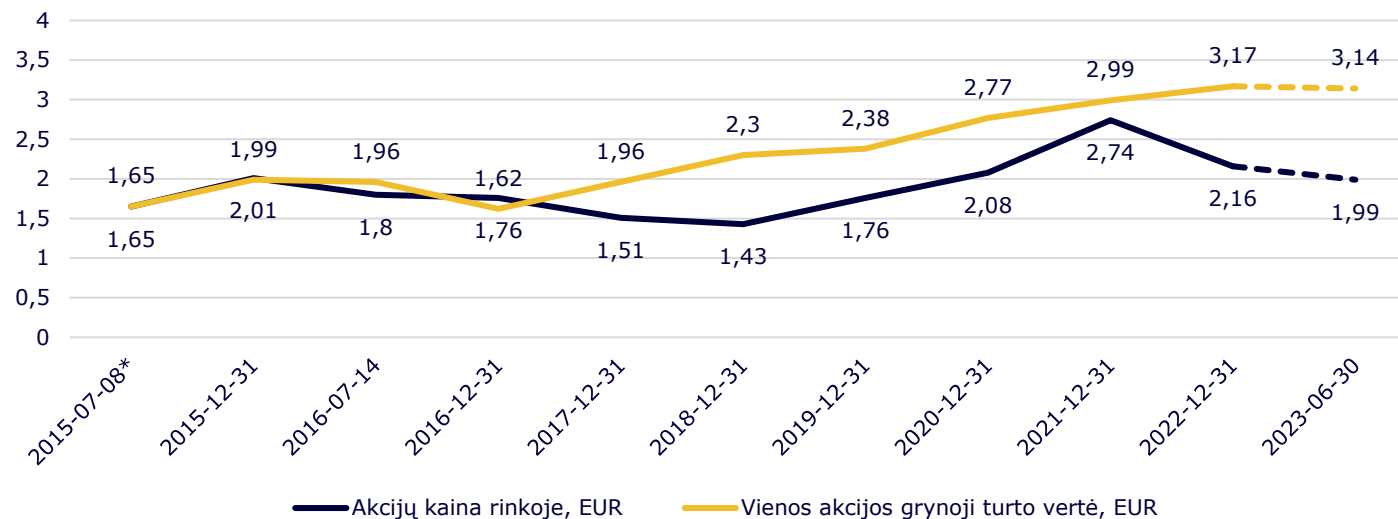
Akcininkai, nuosavybės teise turintys ar valdantys daugiau kaip 5 procentus „INVL Technology“ įstatinio kapitalo ir (arba) balsų (2023 m. birželio 30 d. data)

Akcininko vardas, pavardė, įmonės pavadinimas, adresas	Nuosavybės teise priklausančių akcijų kiekis, vnt.	Įstatinio kapitalo dalis, proc.
UAB „LJB investments“, Kodas 300822575, A. Juozapavičiaus g. 9A, Vilnius	2 424 152	19,91
UADB „INVL Life“, Kodas 305859887 Gynėjų g. 14, Vilnius	1 873 678	15,39
Irena Ona Mišeikienė	1 466 421	12,04
AB „Lietuvos draudimas“, Kodas 110051834, Basanavičiaus g. 12, Vilnius	909 090	7,47
Kazimieras Tonkūnas	675 452	5,55
Alvydas Banys	618 745	5,08

„INVL Technology“ veiklos kalendorinis grafikas

Investavimo laikotarpis 2016-2021 m.	Vertės kūrimo laikotarpis 2021-2024 m.		Pasitraukimo laikotarpis 2024-2026 m.	
2015 m.	2016 m.	2019-2021 m.	2024 m.	2026 m.
<ul style="list-style-type: none"> • 2015 m. prie AB „BAIP grupė“ prijungta AB „INVL Technology“. AB „BAIP grupė“ perėmė visas AB „INVL Technology“ teises ir pareigas ir tęsia veiklą nauju pavadinimu AB „INVL Technology“. • 2015 m. liepos 3 d. „INVL Technology“ išplatino naują akcijų emisiją ir pritraukė 10 mln. eurų išleisdama 6 060 607 akcijų po 1,65 euro. • 2015 m. liepos 27 d. „Norway Registers Development AS“ įsigijo 80 proc. bendrovės ETRONIKA akcijų. • Įkurta kibernetinio saugumo įmonė „NRD Cyber Security“. 	<ul style="list-style-type: none"> • 2016 m. liepos 14 d. Lietuvos bankas suteikė „INVL Technology“ UTIB licenciją (nuo 2019 m. pakeista į leidimą). • „Inventio“ įsigijo 100 proc. bendrovės „Algoritimų sistemos“ akcijų. • „INVL Technology“ įsigijo bendrovę „Andmevara“ su antrine įmone Moldovoje „Andmevara SRL“. 	<ul style="list-style-type: none"> • Užbaigtas „NRD Companies“ ir „Novian“ grupių formavimas. • 2019 m. „Novian“ įsigijo „Zissor AS“. • 2021 m. „Novian“ grupės įmonė „Novian Systems“ įsigijo UAB „Elsis PRO“. 	Pasitraukimo pradžia	Veiklos pabaiga

„INVL Technology“ grynoji turto vertė ir akcijų kaina



Pavadinimas	2015-07-08*	2015-12-31 **	2016-07-14 ***	2016-12-31 ***	2017-12-31	2018-12-31	2019-12-31	2020-12-31	2021-12-31	2022-12-31	2023-06-30
Bendrovės grynoji turto vertė (tūkst. EUR)	20 089	24 243	23 906	19 728	23 812	28 025	28 958	33 725	36 125	38 270	37 906
Vienos akcijos grynoji turto vertė, EUR	1,65	1,99	1,96	1,62	1,96	2,30	2,38	2,77	2,99	3,17	3,14

*Antrinio viešo siūlymo (SPO) metu, kuris buvo baigtas 2015 m. liepos 8 d., bendrovė išleido 6 060 607 naujas akcijas, kurių kiekvienos galutinė pasiūlymo kaina - 1,65 EUR. Bendrovė pritraukė daugiau kaip 10 mln. EUR. Grynoji turto vertė 2015-07-08 yra lygi pasiūlymo kainai ir neapmokėtoms akcijoms.

** Bendra bendrovės nuosavybė 2015 m. gruodžio 31 d. buvo 24,243 tūkst. eurų.

*** UTIB veiklos pradžia. Bendra bendrovės nuosavybė 2016 m. liepos 14 d. - 23,906 tūkst. eurų. Grynoji turto vertė yra lygi visai Bendrovės nuosavybei.

Vertybinių popierių prekybos istorija



Akcijų kaina, Eur	2021 m. 6 mėn.	2022 m. 6 mėn.	2023 m. 6 mėn.
Atidarymo kaina, EUR	2,52	2,50	2,16
Aukščiausia kaina, EUR	2,74	2,80	2,24
Žemiausia kaina, EUR	2,06	2,30	1,97
Vidutinė kaina, EUR	2,26	2,59	2,04
Paskutinė kaina, EUR	2,26	2,76	1,99
Akcijų apyvarta, vnt.	243 256	111 197	154 417
Akcijų apyvarta, EUR	549 374,86	288 128,78	314 955,28
Bendras sandorių skaičius, vnt.	811	637	718

„INVL Technology“ pagrindiniai finansiniai rodikliai

Grynujų aktyvų vertė (GAV), EUR	2021-12-31	2022-12-31	2023-06-30
GAV	36 125 378	38 270 309	37 906 286
GAV akcijai	2,9936	3,1711	3,1409
Pagrindiniai finansiniai rodikliai, tūkst. EUR	2021 m. 6 mėn.	2022 m. 6 mėn.	2023 m. 6 mėn.
Finansinio turto tikrosios vertės pokytis	(847)	(1 504)	(719)
Dividendų, palūkanų ir kitos pajamos	1 422	841	632
Veiklos sąnaudos	737 ¹	1 940 ²	(353)
Grynasis pelnas (nuostolis)	1 312¹	1 277²	(440)
Pagrindiniai balanso straipsniai, tūkst. EUR	2021-12-31	2022-12-31	2023-06-30
Finansinio turto vertė	35 365	34 941	34 222
Pinigai ir pinigų ekvivalentai	2 097	733	285
Paskolos	1 189	2 773	3 234
Kitas turtas	-	-	306
TURTO IŠ VISO	38 651	38 447	38 047
Kiti įsipareigojimai	2 526	177	141
Nuosavas kapitalas	36 125	38 270	37 906
NUOSAVO KAPITALO IR ĮSIPAREIGOJIMŲ IŠ VISO	38 651	38 447	38 047

¹ 2021 m. 6 mėn. veiklos rezultatui įtakos turėjo 1 095 tūkst. EUR sumažėjęs sėkmės mokesčio atidėjimys.

² 2022 m. 6 mėn. veiklos rezultatui įtakos turėjo 2 339 tūkst. EUR sumažėjęs sėkmės mokesčio atidėjimys.

„INVL Technology“ bendrovių valdomas turtas

Finansinis turtas, tūkst. Eur

Bendrovė	2022-12-31	2023-06-30
„NRD Cyber Security“ (apima „NRD Bangladesh“)	9 876	9 697
„NRD Companies“ (apima „ETRONIKA“, „Norway Registers Development AS“, „NRD Systems“, „NRD Rwanda“, „Infobank Uganda“)	7 289	7 547
„Novian“ (apima „Novian Technologies“, „Novian Systems“, „Elsis PRO“, kt.)	17 618	16 831
„FINtime“	158	147
Iš viso	34 941	34 222

Finansinio turto tikrosios vertės pokytis, tūkst. Eur

Laikotarpio pradžios likutis (2022-12-31)	34 941
Perkainojimas, eliminavus dividendų įtaką	(219)
Paskirti dividendai*	(500)
Laikotarpio pabaigos likutis (2023-06-30)	34 222

*2023 m. dividendus paskelbė UAB „NRD CS“ – 500 tūkst. eurų, iš kurių išmokėjo 250 tūkst. eurų.

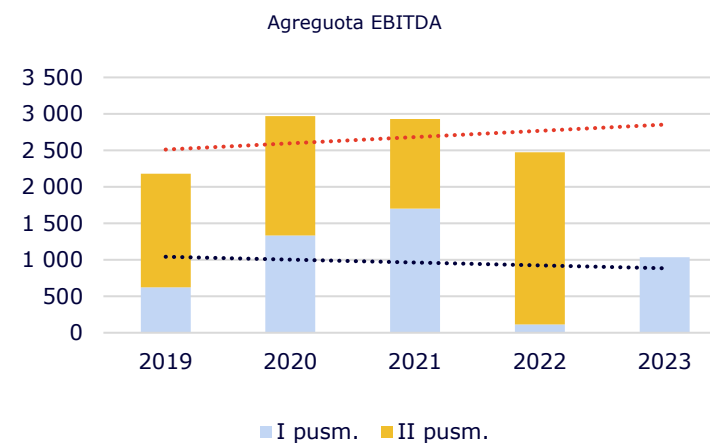
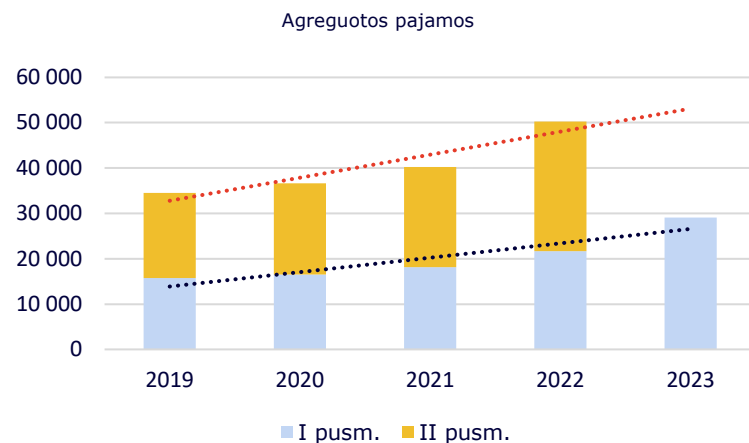
Finansinio turto vertės dinamika, tūkst. EUR

Bendrovė	2016-12-31*	Dividendai (-)/ Investicijos (+)	2023-06-30	Vidinės grąžos norma (IRR)**
NRD CS	1 908	(1 900)	9 697	34,5%
„NRD Companies“	2 870	-	7 547	16,0%
„Novian“	11 665	(2 020)	16 831	8,1%
<i>Iš to skaičiaus</i>				
<i>Technologijų ir skaitmeninimo sritis</i>	6 691	(2 409)	13 922	15,5%
<i>Programavimo sritis</i>	3 955	(724)	2 714	-2,5%
„FINTime“	253	(39)	147	-5,3%
Iš viso	16 696	(3 959)	34 222	14,2%

* „INVL Technology“ valdomos įmonės sugrupuotos pagal 2023-06-30 d. struktūrą, įtraukiant tuo metu portfelyje buvusias bendroves.

** Vidinė grąžos norma (IRR – internal rate of return). Pradinė investicijos vertė – 2016-12-31 d. vertinimo rezultatas („INVL Technology“ kaip uždarojo tipo investicinė bendrovė pradėjo veikti nuo 2016-07-14 d.); įvertinama per periodą išmokėti dividendai ir atliktos papildomos investicijos.

„INVL Technology“ valdomų įmonių agreguoti rodikliai, tūkst. EUR

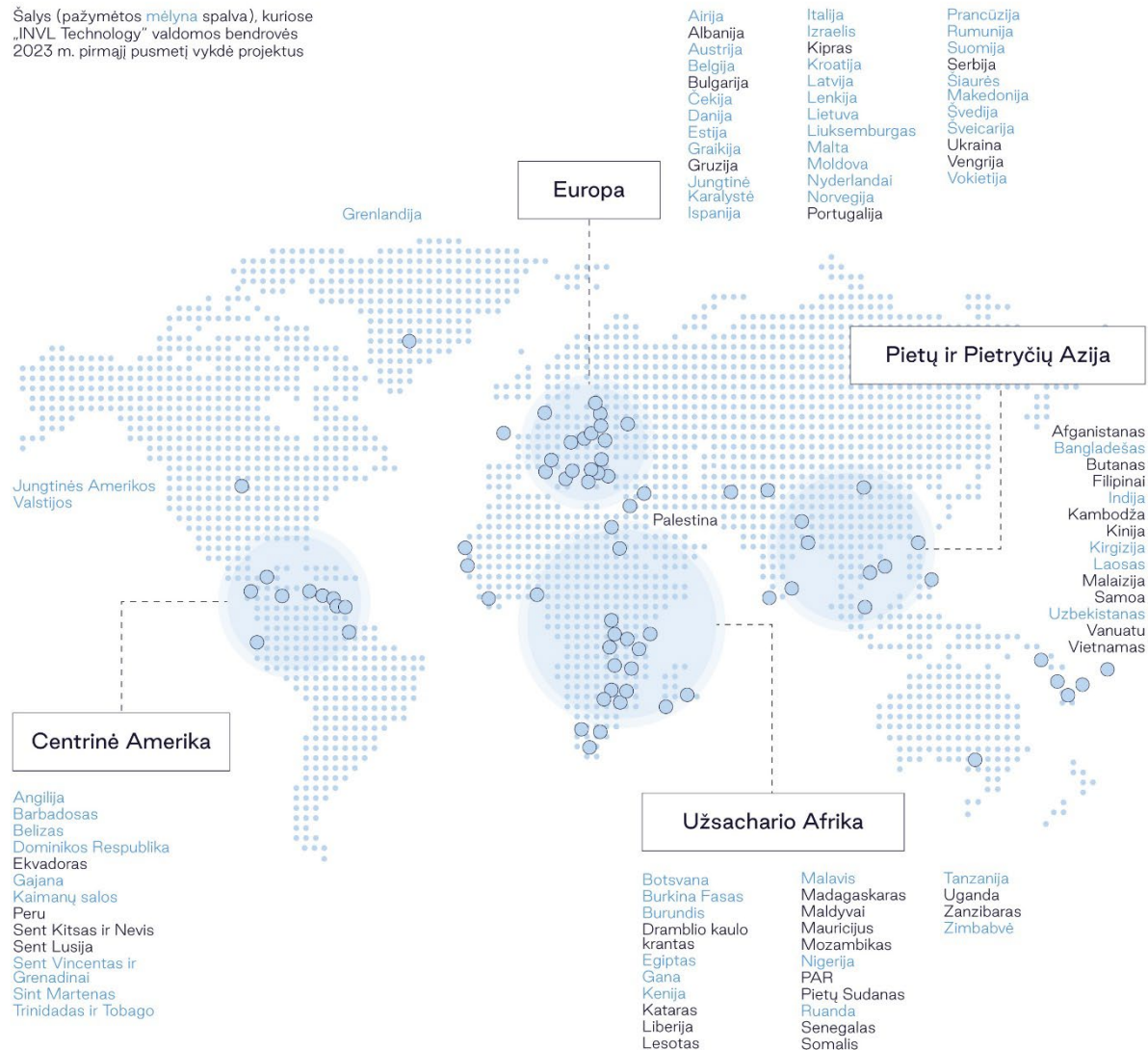


Tūkst. Eur	2019 m. I pusr.	2020 m. I pusr.	2021 m. I pusr.	2022 m. I pusr.	2023 m. I pusr.
Pajamos	15 778	16 514	18 142	21 681	29 097
Bendrasis pelnas	4 200	4 604	5 919	5 723	8 149
EBITDA	622	1 333	1 701	113	1 036
EBIT	12	674	1 008	(601)	308
Grynasis pelnas (nuostoliai)***	(163)	475	698	(718)	(209)

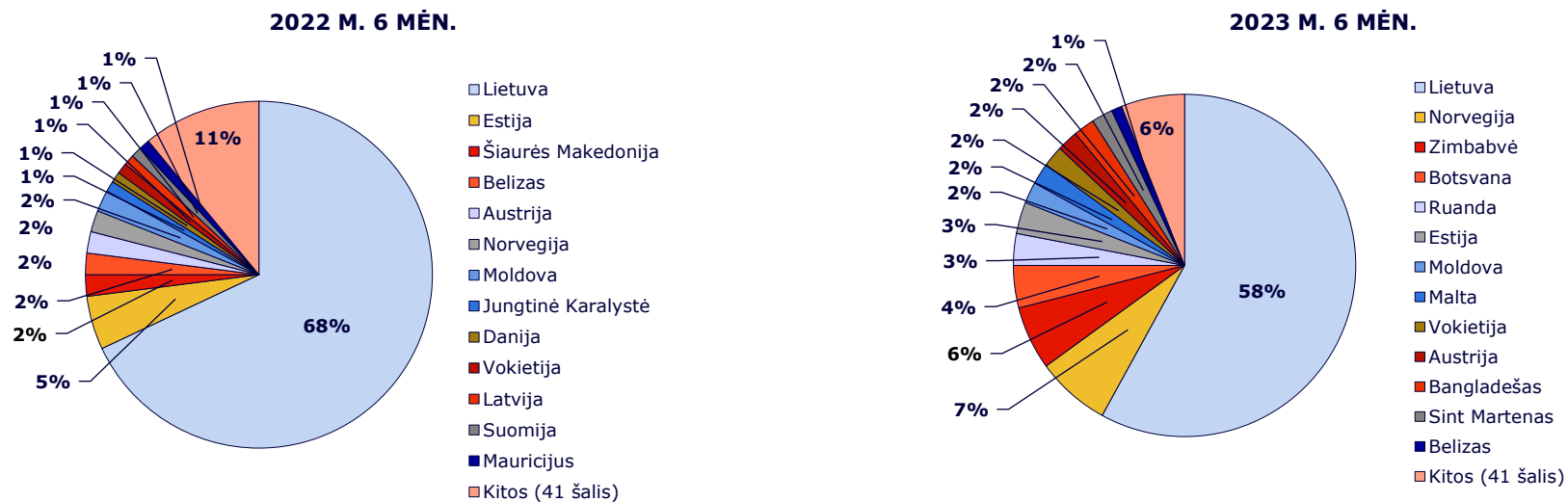
„INVL Technology“ įmonių veiklos geografija

2023 m. pirmąjį pusmetį „INVL Technology“ įmonės vykdė projektus 54 šalyse

Šalys (pažymėtos mėlyna spalva), kuriose „INVL Technology“ valdomos bendrovės 2023 m. pirmąjį pusmetį vykdė projektus

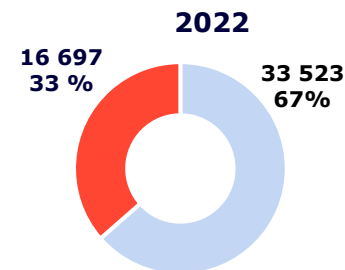
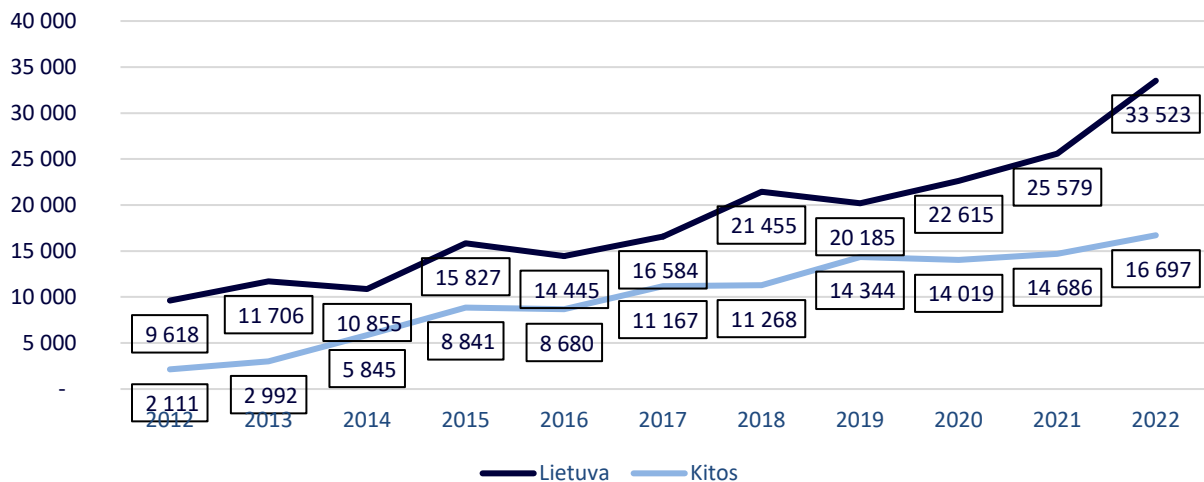


„INVL Technology“ pajamos pagal šalis

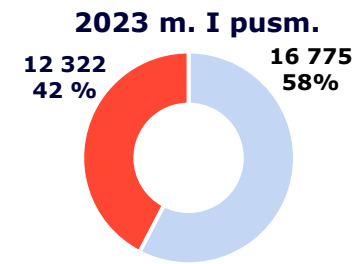


Tūkst. EUR	2022 m. I pusm.	2023 m. I pusm.	Pokytis
Lietuva	14 809 (68%)	16 775 (58%)	1 966
Kitos šalys	6 872 (32%)	12 322 (42%)	5 450
Iš viso	21 681	29 097	7 416

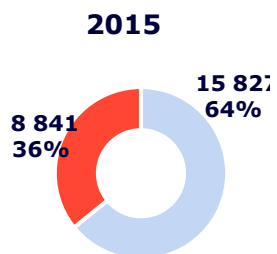
„INVL Technology“ bendrovių pajamos: Lietuvoje ir kitose šalyse, tūkst. EUR



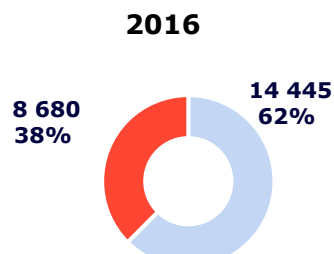
Iš viso: 50 220



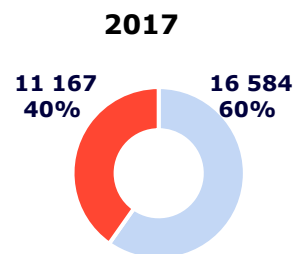
Iš viso: 29 097



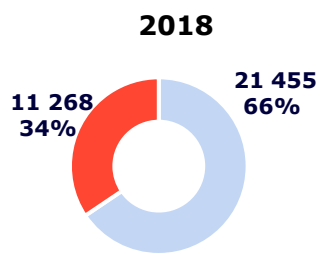
Iš viso: 24 668



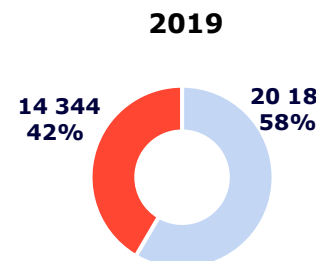
Iš viso: 23 125



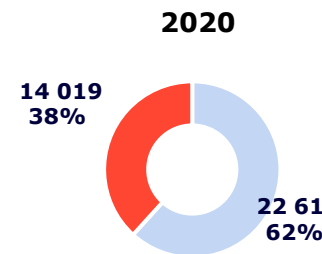
Iš viso: 27 751



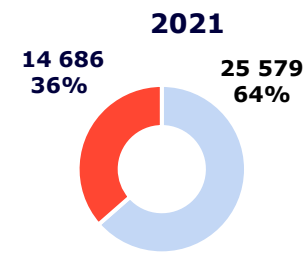
Iš viso: 32 723



Iš viso: 34 529



Iš viso: 36 634



Iš viso: 40 265

Valdomų įmonių
2023 m. 6 mėn.
finansiniai rezultatai



§ NRD Companies

„NRD Companies“
grupė



Pagrindiniai pelno (nuostolių) ataskaitos straipsniai, tūkst. EUR



„NRD Companies“*	NRD AS**		„NRD Systems“**		„Etronika“**			
	2022 m. 6 mėn.	2023 m. 6 mėn.	2022 m. 6 mėn.	2023 m. 6 mėn.	2022 m. 6 mėn.	2023 m. 6 mėn.		
Pajamos	3 139	6 222	2 094	4 039	1 157	1 610	1 110	1 839
Bendrasis pelnas	1 098	2 482	700	1 481	170	534	406	867
EBITDA	(359)	567	(76)	236	(297)	67	36	191
EBIT	(458)	450	(80)	233	(347)	15	(11)	130
Grynasis pelnas (nuostoliai)	(399)	394	(60)	230	(331)	(34)	1	124

*Pateikiami neaudituoti konsoliduoti „NRD Companies“ rezultatai, į kuriuos įskaičiuojama pateiktų bendrovių rezultatai ir „NRD Companies“ rezultatai.

**UAB „NRD Systems“, UAB „Etronika“ 2022 m. atskiros finansinės ataskaitos yra audituotos. „NRD Companies“, „NRD AS“ 2022 m. atskiros metinės finansinės ataskaitos yra audituojamos.

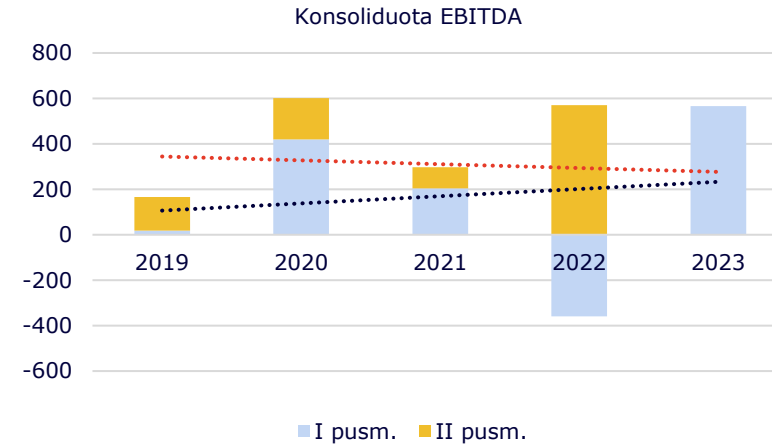
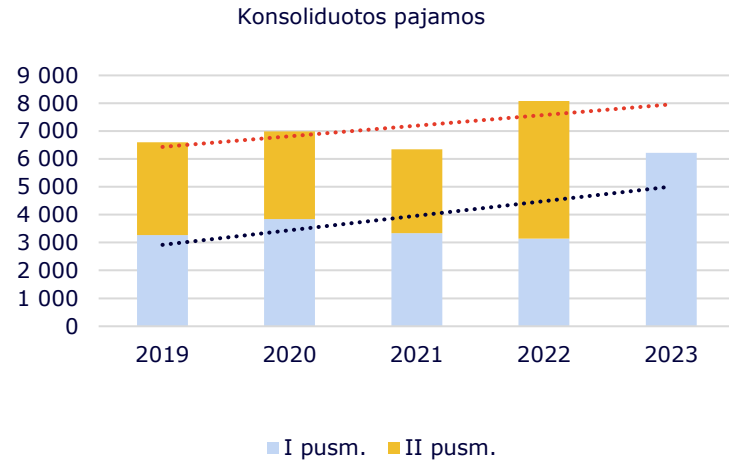
Pagrindiniai balanso straipsniai, tūkst. EUR

„NRD Companies“*	NRD AS**		„NRD Systems“***		„Etronika“***			
	2022-12-31	2023-06-30	2022-12-31	2023-06-30	2022-12-31	2023-06-30		
Materialus turtas	537	591	3	2	237	193	297	395
Nematerialus turtas	44	18	22	18	-	-	23	-
Kitas ilgalaikis turtas	614	555	535	477	63	63	16	16
Trumpalaikis turtas	4 972	5 058	3 463	3 615	1 358	1 544	1 387	1 894
Iš jo pinigai	264	816	114	427	104	176	28	211
Iš viso turto	6 167	6 222	4 023	4 112	1 658	1 800	1 723	2 305
Nuosavas kapitalas	1 505	1 795	865	999	(17)	(51)	797	921
Ilgalaikiai įsipareigojimai	474	597	1	1	210	210	263	386
Iš jų finansiniai įsipareigojimai	433	556	1	1	210	210	223	346
Trumpalaikiai įsipareigojimai	4 188	3 830	3 157	3 112	1 465	1 641	663	998
Iš jų finansiniai įsipareigojimai	358	90	1	1	558	620	63	44
Iš viso nuosavo kapitalo ir įsipareigojimų	6 167	6 222	4 023	4 112	1 658	1 800	1 723	2 305

*Pateikiami neaudituoti konsoliduoti „NRD Companies“ rezultatai, į kuriuos įskaičiuojama pateiktų bendrovių rezultatai ir „NRD Companies“ rezultatai.

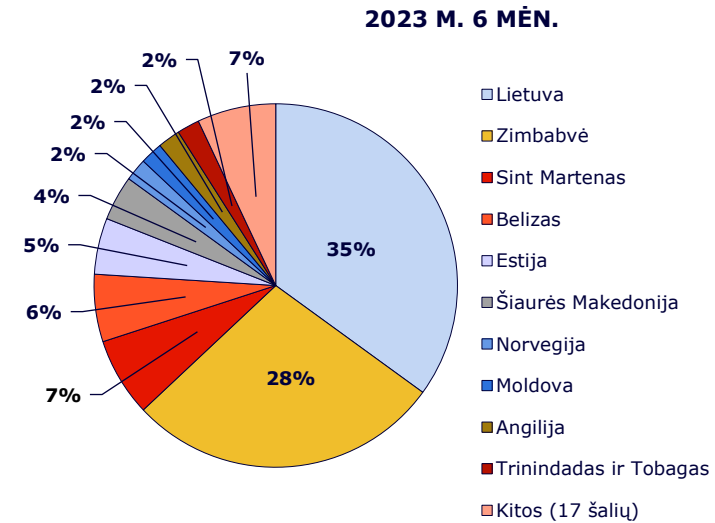
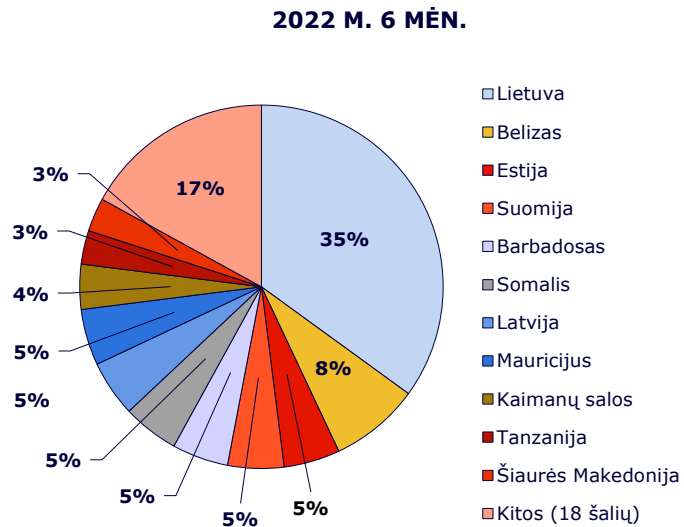
**UAB „NRD Systems“, UAB „Etronika“ 2022 m. atskiros finansinės ataskaitos yra audituotos. „NRD Companies“, „NRD AS“ 2022 m. atskiros metinės finansinės ataskaitos yra audituojamos.

„NRD Companies“ pagrindiniai finansiniai duomenys, tūkst. EUR

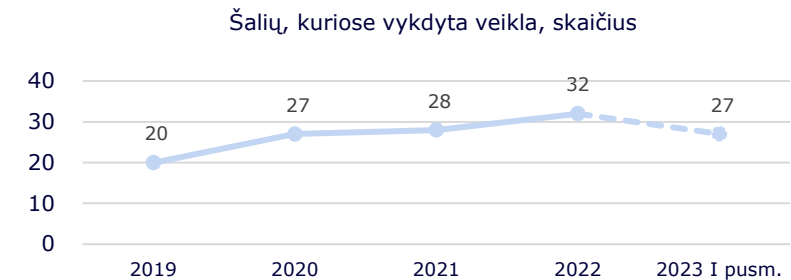


Tūkst. EUR	2019 m. I pusb.	2020 m. I pusb.	2021 m. I pusb.	2022 m. I pusb.	2023 m. I pusb.
Pajamos	3 263	3 847	3 342	3 139	6 222
EBITDA	18	420	204	(359)	567

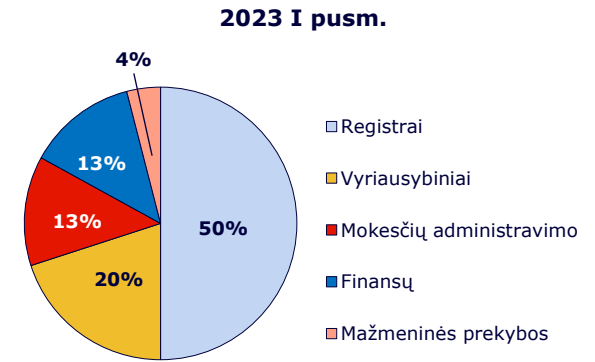
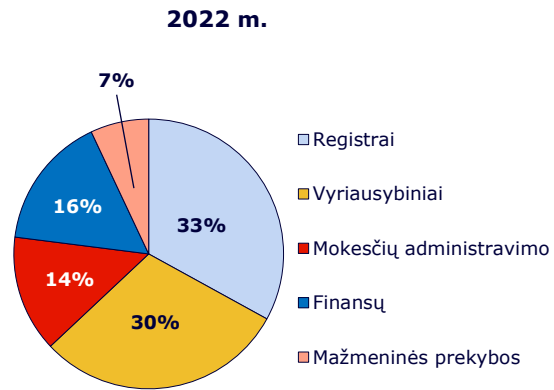
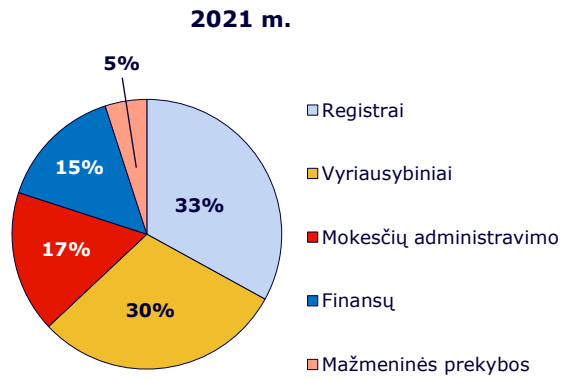
„NRD Companies“ pajamos pagal šalis



Tūkst. Eur	2022 m. 6 mėn.	2023 m. 6 mėn.	Pokytis
Lietuva	1 111 (35%)	2 151 (35%)	1 040
Kitos šalys	2 028 (65%)	4 071 (65%)	2 043
Iš viso	3 139	6 222	3 083



„NRD Companies“ pajamos pagal sektorius



NOVIAN

„Novian“ grupė

Biurai veikia 6 šalyse



Pagrindiniai pelno (nuostolių) ataskaitos straipsniai, tūkst. EUR

„Novian“*	Technologijų sritis						Programavimo sritis						Žiniasklaidos stebėjimo ir skaitmeninimo sritis	
	„Novian Technologies“		„Novian Eesti OU“ / „Andmevara SRL“**		„Novian Systems“		„Andmevara AS“		„Elsis PRO“		„Zissor“			
	2022 m. 6 mėn.	2023 m. 6 mėn.	2022 m. 6 mėn.	2023 m. 6 mėn.	2022 m. 6 mėn.	2023 m. 6 mėn.	2022 m. 6 mėn.	2023 m. 6 mėn.	2022 m. 6 mėn.	2023 m. 6 mėn.	2022 m. 6 mėn.	2023 m. 6 mėn.		
Pajamos	14 497	18 494	9 594	12 975	887	786	1 917	2 379	141	35	1 541	1 898	416	337
Bendrasis pelnas	3 131	3 368	1 272	1 824	686	586	255	122	76	21	501	416	340	316
EBITDA	162	204	341	686	157	(97)	(155)	(413)	(39)	(63)	28	171	(23)	(24)
EBIT	(344)	(336)	84	396	134	(129)	(225)	(493)	(48)	(63)	(115)	35	(26)	(26)
Grynasis pelnas (nuostoliai)	(500)	(782)	22	156	105	(185)	(168)	(632)	(75)	(63)	(122)	17	(26)	(24)

*Pateikiami neaudituoti agreguoti „Novian“ grupės veiklos rezultatai, į kuriuos įskaičiuojama pateiktų bendrovių, UAB „Novian“ ir „NRD Rwanda“ rezultatai. Agreguojant balanso straipsnius eliminuota investicijų į dukterines bendroves vertė, agreguojant pelno (nuostolių) ataskaitos duomenis eliminuotos dividendų pajamos. UAB „Novian Technologies“, UAB „Novian Systems“, UAB „Elsis PRO“ ir „Zissor AS“ bendrovių 2022 m. atskiros metinės finansinės ataskaitos yra audituotos.

**Apima „Novian Eesti OU“ ir „Andmevara SRL“ rezultatus.

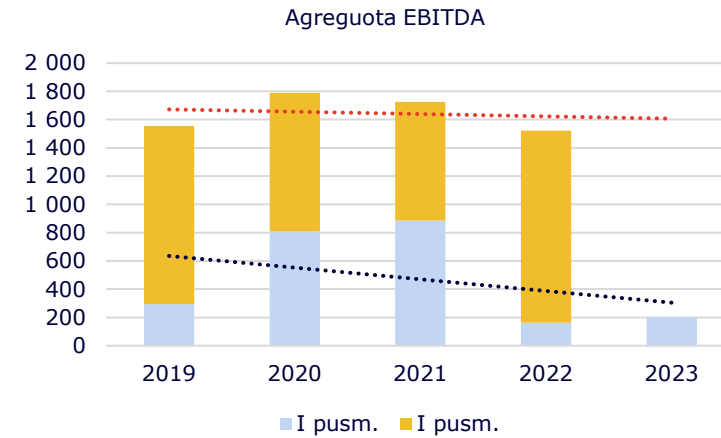
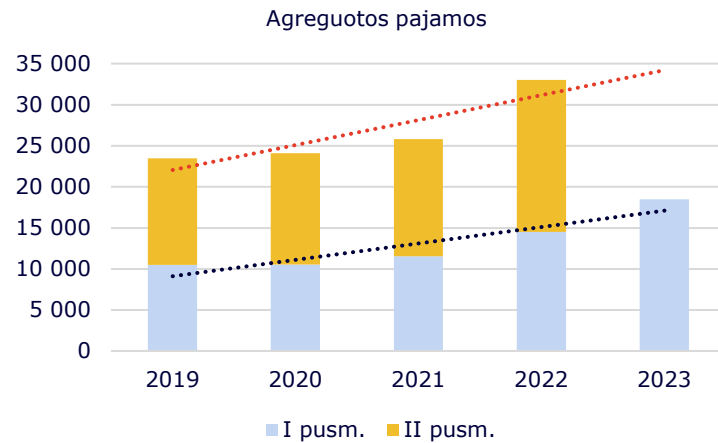
Pagrindiniai balanso straipsniai, tūkst. EUR

„Novian“*	Technologijų sritis						Programavimo sritis						Žiniasklaidos stebėjimo ir skaitmeninimo sritis	
	„Novian Technologies“		„Novian Eesti OU“ / „Andmevara SRL“**		„Novian Systems“		„Andmevara AS“		„Elsis PRO“		„Zissor“			
	2022-12-31	2023-06-30	2022-12-31	2023-06-30	2022-12-31	2023-06-30	2022-12-31	2023-06-30	2022-12-31	2023-06-30	2022-12-31	2023-06-30	2022-12-31	2023-06-30
Materialus turtas	2 538	2 278	1 563	1 414	185	186	471	412	-	-	310	262	7	3
Nematerialus turtas	2 229	2 116	59	45	3	2	1 905	1 894	-	-	262	175	-	-
Kitas ilgalaikis turtas	3 806	3 195	702	102	60	60	2 123	2 123	-	-	165	165	100	89
Trumpalaikis turtas	11 591	12 830	6 749	7 092	511	602	1 495	2 650	16	4	1 754	2 119	213	168
Iš jo pinigai	2 051	1 056	695	269	84	261	86	124	5	-	254	224	102	38
Iš viso turto	20 164	20 419	9 073	8 653	759	850	5 994	7 079	16	4	2 491	2 721	320	260
Nuosavas kapitalas	4 398	3 527	2 531	2 687	184	3	2 163	1 531	(924)	(987)	330	347	209	164
Ilgalaikiai įsipareigojimai	5 367	5 374	786	786	115	121	2 350	2 350	-	-	221	222	-	-
Iš jų finansiniai įsipareigojimai	5 181	5 188	766	766	115	121	2 184	2 184	-	-	221	222	-	-
Trumpalaikiai įsipareigojimai	10 399	11 518	5 756	5 180	460	726	1 481	3 198	940	991	1 940	2 152	111	96
Iš jų finansiniai įsipareigojimai	1 321	3 323	384	1 516	20	63	89	1 320	909	949	281	518	-	-
Iš viso nuosavo kapitalo ir įsipareigojimų	20 164	20 419	9 073	8 653	759	850	5 994	7 079	16	4	2 491	2 721	320	260

*Pateikiami neaudituoti agreguoti „Novian“ grupės veiklos rezultatai, į kuriuos įskaičiuojama pateiktų bendrovių, UAB „Novian“ ir „NRD Rwanda“ rezultatai. Agreguojant balanso straipsnius eliminuota investicijų į dukterines bendroves vertė, agreguojant pelno (nuostolių) ataskaitos duomenis eliminuotos dividendų pajamos. UAB „Novian Technologies“, UAB „Novian systems“, UAB „Elsis PRO“ ir „Zissor AS“ bendrovių 2022 m. atskiros metinės finansinės ataskaitos yra audituotos.

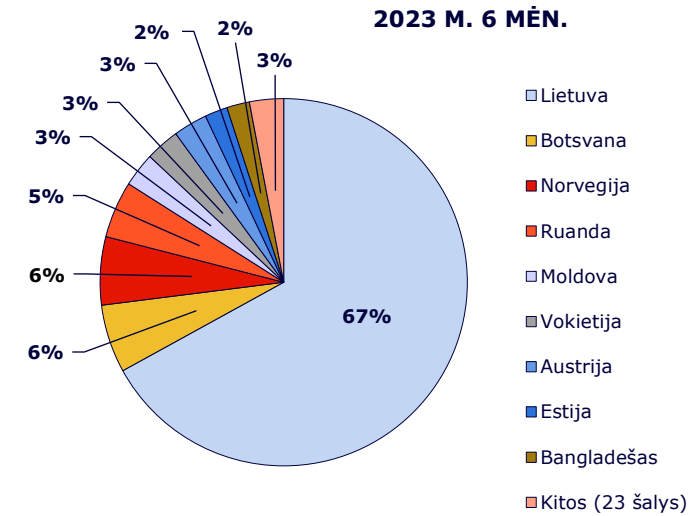
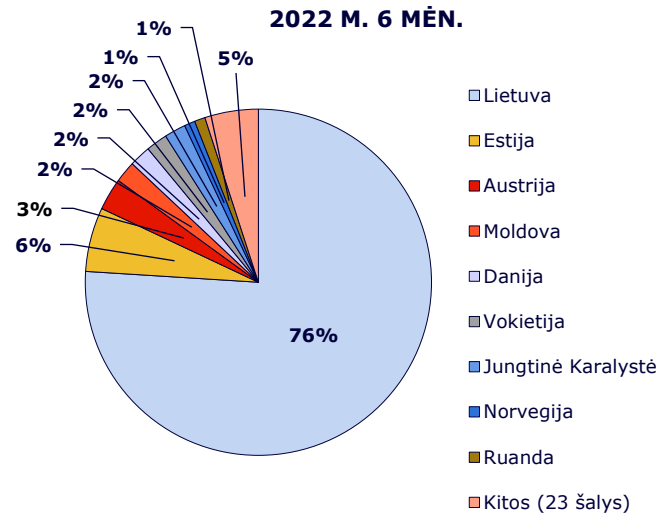
**Apima „Novian Eesti OU“ ir „Andmevara SRL“ rezultatus.

„Novian“ grupės pagrindiniai finansiniai duomenys, tūkst. EUR

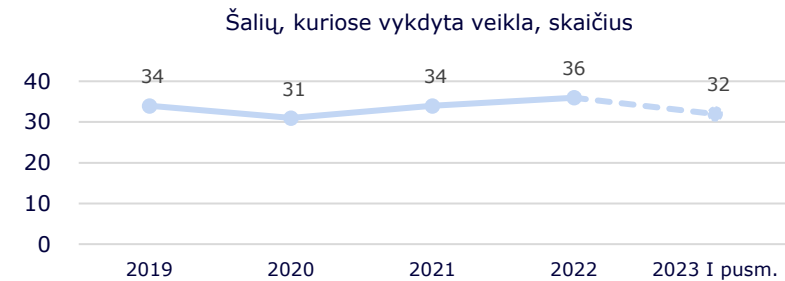


Tūkst. EUR	2019 m. I pusm.	2020 m. I pusm.	2021 m. I pusm.	2022 m. I pusm.	2023 m. I pusm.
Pajamos	10 502	10 547	11 553	14 497	18 494
EBITDA	294	808	885	162	204

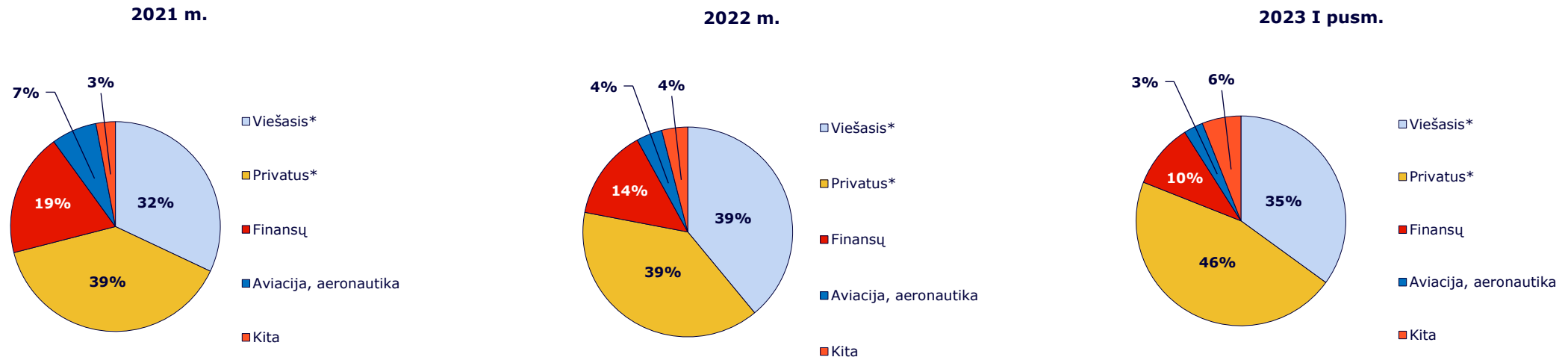
„Novian“ grupės pajamos pagal šalis



Tūkst. EUR	2022 m. 6 mėn.	2023 m. 6 mėn.	Pokytis
Lietuva	11 010 (76%)	12 313 (67%)	1 303
Kitos šalys	3 487 (24%)	6 181 (33%)	2 694
Iš viso	14 497	18 494	3 997

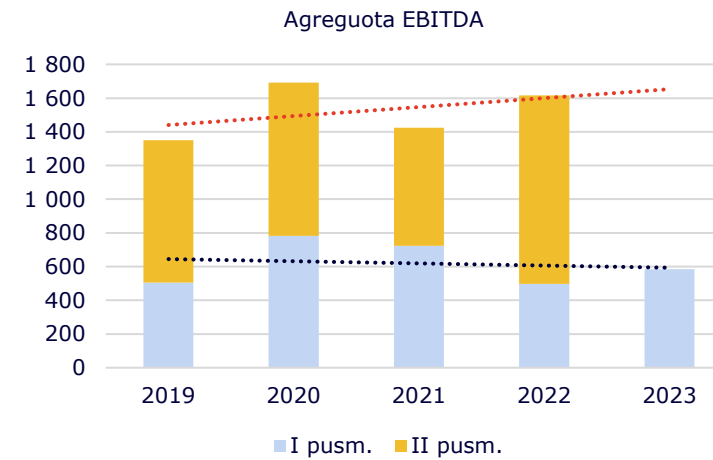
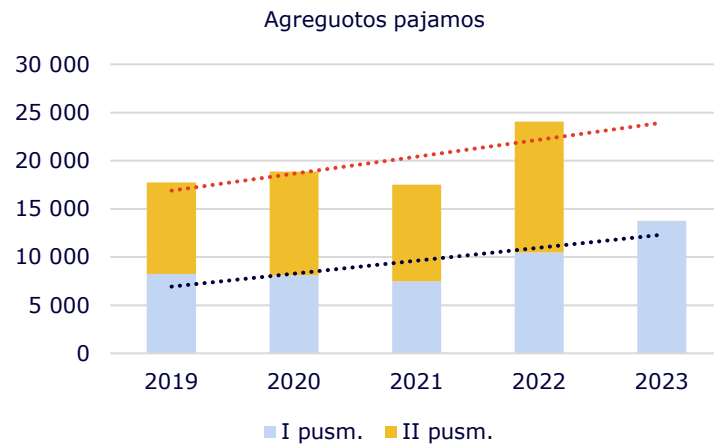


„Novian“ grupės pajamos pagal sektorius



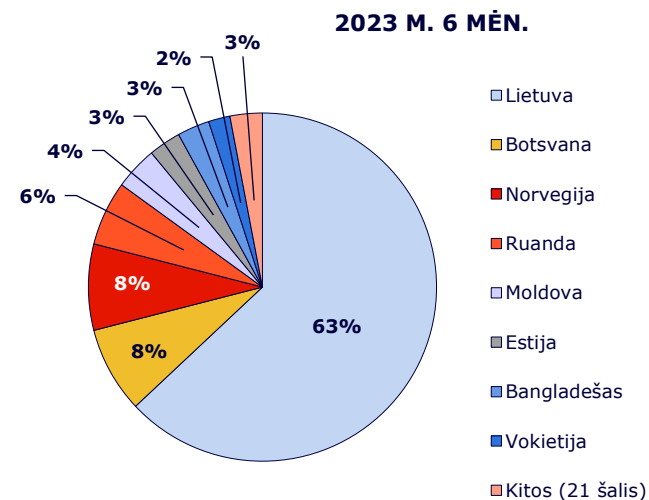
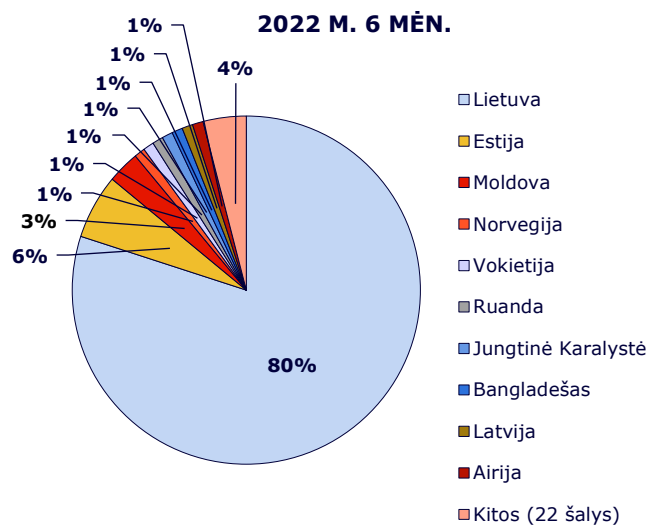
* Išskyrus pajamas iš finansų ir aviacijos, aeronautikos sektorių.

„Novian“ technologijų srities įmonių pagrindiniai finansiniai duomenys, tūkst. EUR

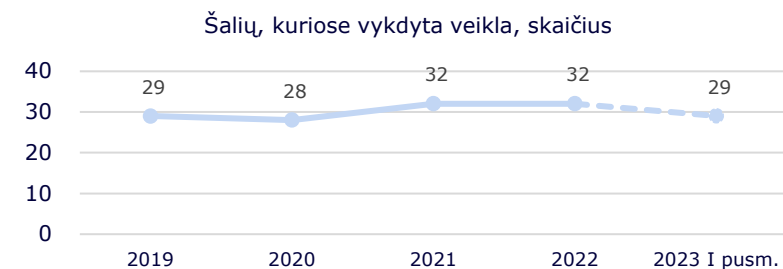


Tūkst. EUR	2019 m. I pusm.	2020 m. I pusm.	2021 m. I pusm.	2022 m. I pusm.	2023 m. I pusm.
Pajamos	8 232	8 118	7 492	10 481	13 762
EBITDA	506	783	723	498	584

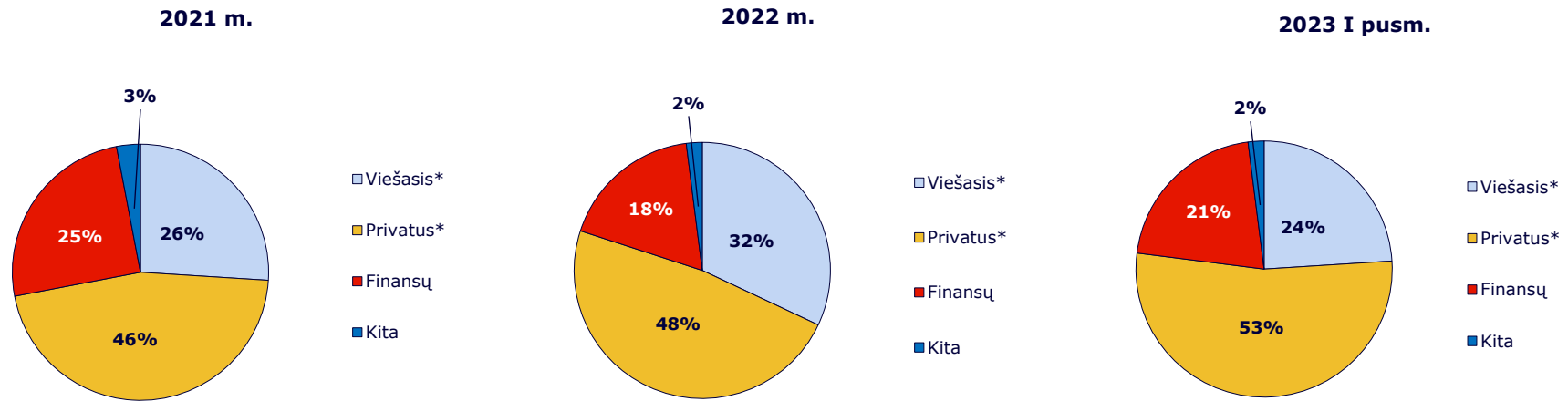
„Novian“ grupės technologijų srities įmonių pajamos pagal šalis



Tūkst. Eur	2022 m. I pusm.	2023 m. I pusm.	Pokytis
Lietuva	8 403 (80%)	8 655 (63%)	252
Kitos šalys	2 078 (20%)	5 107 (37%)	3 029
Iš viso	10 481	13 762	3 281

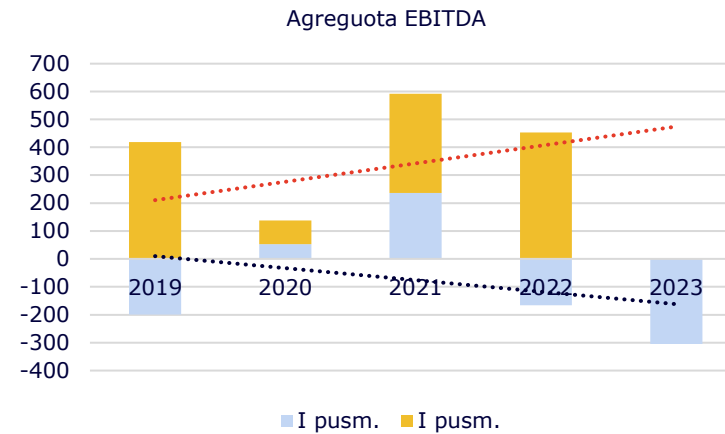
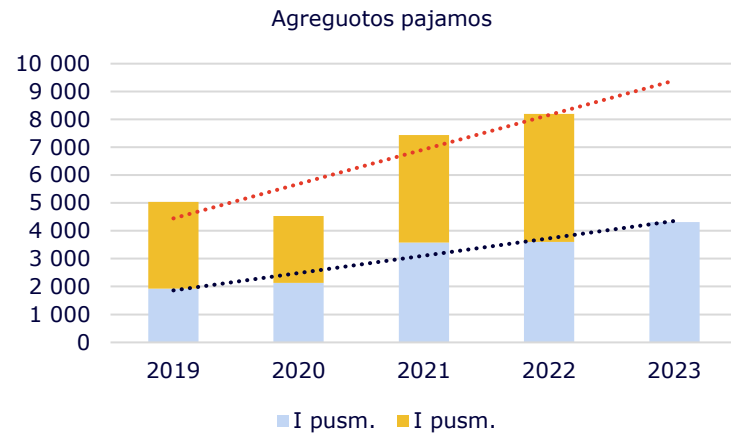


„Novian“ grupės technologijų srities įmonių pajamos pagal sektorius



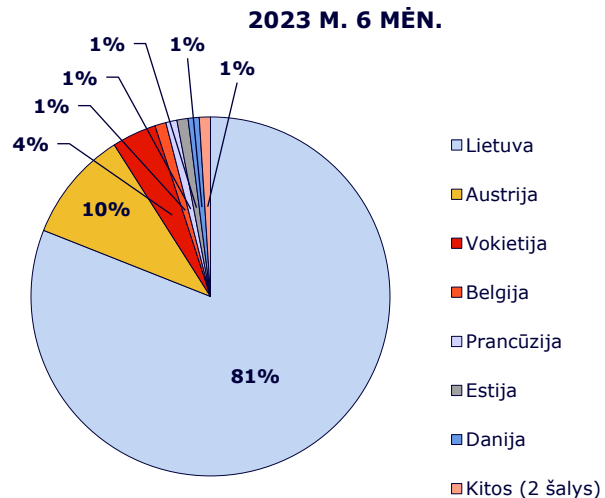
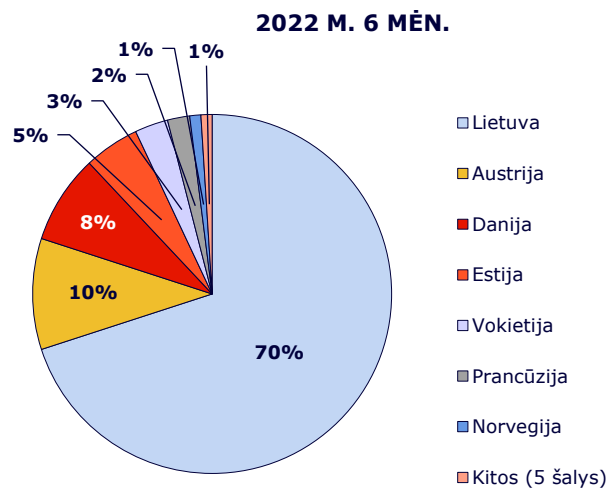
*- išskyrus pajamas iš finansų sektoriaus.

„Novian“ grupės programavimo srities įmonių pagrindiniai finansiniai duomenys, tūkst. EUR

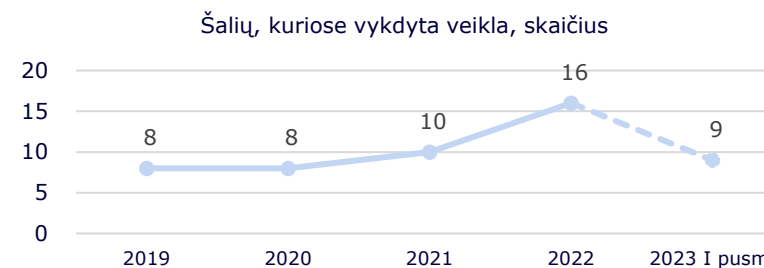


Tūkst. EUR	2019 m. I pusr.	2020 m. I pusr.	2021 m. I pusr.	2022 m. I pusr.	2023 m. I pusr.
Pajamos	1 922	2 135	3 578	3 599	4 312
EBITDA*	(199)	53	236	(166)	(305)

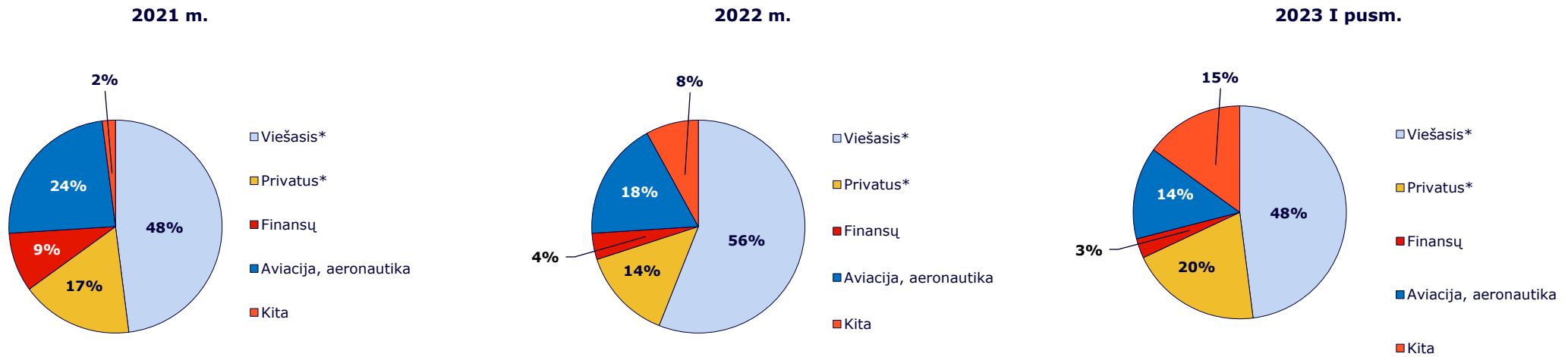
„Novian“ grupės programavimo įmonių pajamos pagal šalis



Tūkst. Eur	2022 m. I pusm.	2023 m. I pusm.	Pokytis
Lietuva	2 520 (70%)	3 505 (81%)	985
Kitos šalys	1 079 (30%)	807 (19%)	(272)
Iš viso	3 599	4 312	713

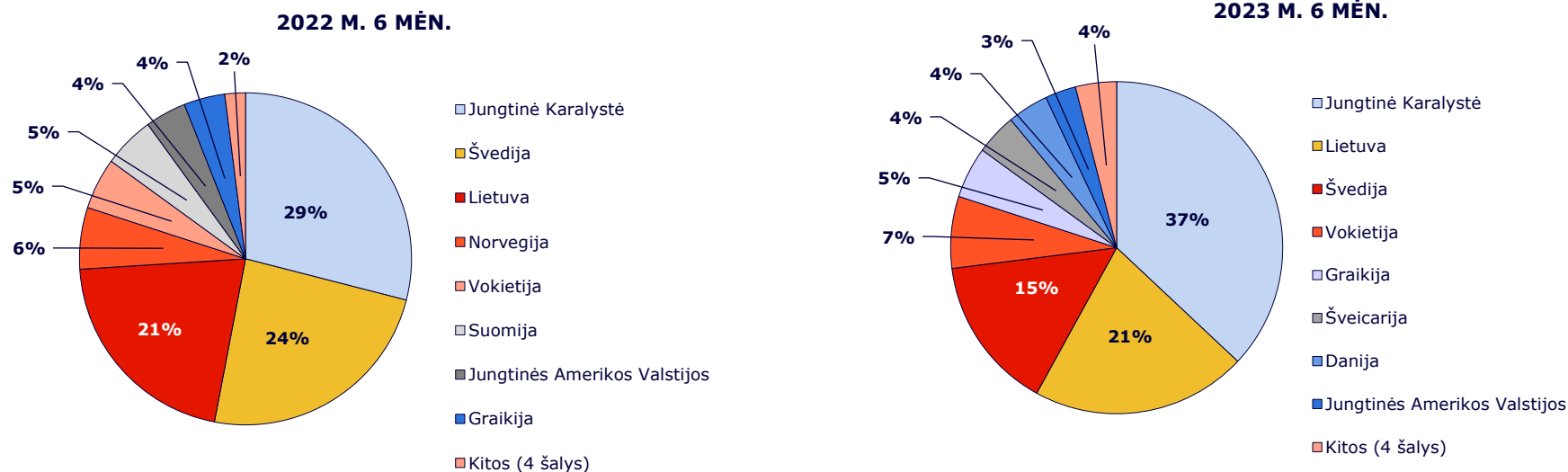


„Novian“ grupės programavimo įmonių pajamos pagal sektorius



* išskyrus pajamas iš finansų ir aviacijos, aeronautikos sektorių.

„Novian“ žiniasklaidos stebėjimo ir skaitmeninimo srities pajamos pagal šalis (Zissor, Norvegija)



Tūkst. Eur	2022 m. I pusm.	2023 m. I pusm.	Pokytis
Lietuva	87 (21%)	70 (21%)	(17)
Kitos šalys	329 (79%)	267 (79%)	(62)
Iš viso	416	337	(79)

§ NRD Cyber Security

„NRD Cyber Security“

§ NRD Cyber Security



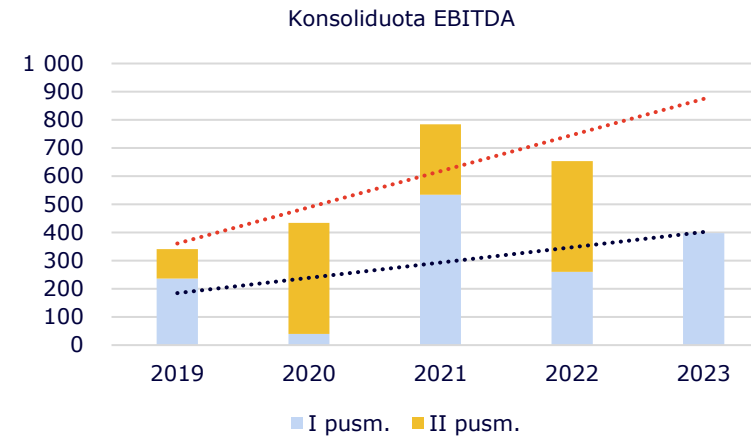
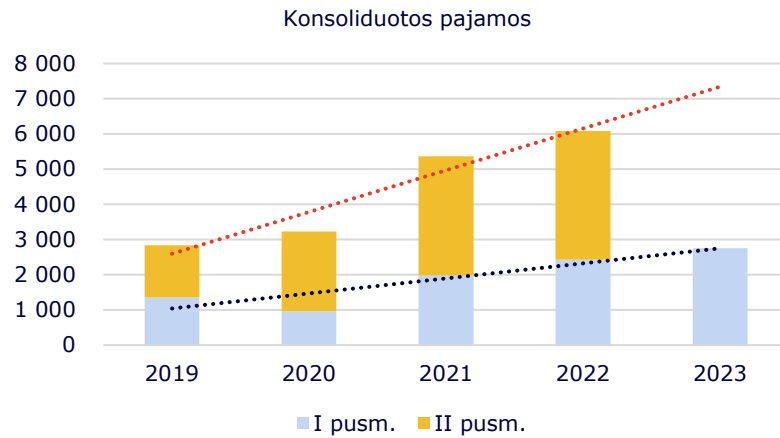
Pagrindiniai pelno (nuostolių) ir balanso ataskaitos straipsniai, tūkst. EUR

Pagrindiniai pelno (nuostolių) ataskaitos straipsniai, tūkst. EUR	NRD CS*	
	2022 m. 6 mėn.	2023 m. 6 mėn.
Pajamos	2 421	2 752
Bendrasis pelnas	1 160	1 676
EBITDA	260	397
EBIT	217	329
Grynasis pelnas (nuostoliai)	215	321

Pagrindiniai balanso straipsniai, tūkst. EUR	NRD CS*	
	2022-12-31	2023-06-30
Materialus turtas	401	386
Nematerialus turtas	23	23
Kitas ilgalaikis turtas	199	140
Trumpalaikis turtas	3 226	2 561
Iš jo pinigai	1 332	442
Iš viso turto	3 849	3 110
Nuosavas kapitalas	1 509	1 332
Ilgalaikiai įsipareigojimai	606	372
Iš jų finansiniai įsipareigojimai	196	196
Trumpalaikiai įsipareigojimai	1 734	1 406
Iš jų finansiniai įsipareigojimai	54	27
Iš viso nuosavo kapitalo ir įsipareigojimų	3 849	3 110

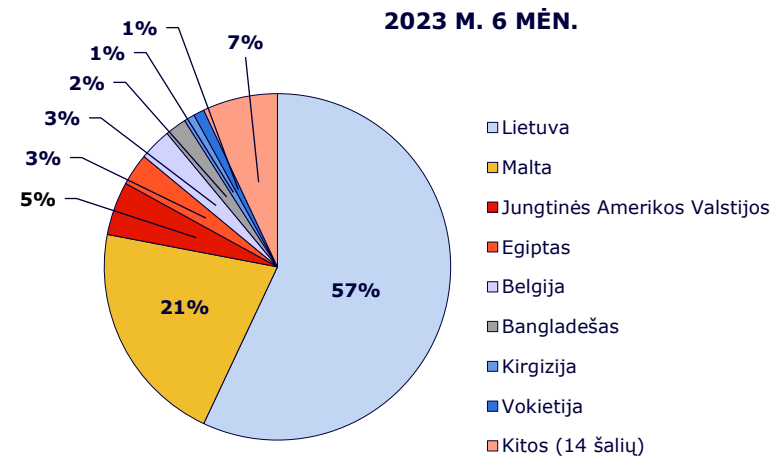
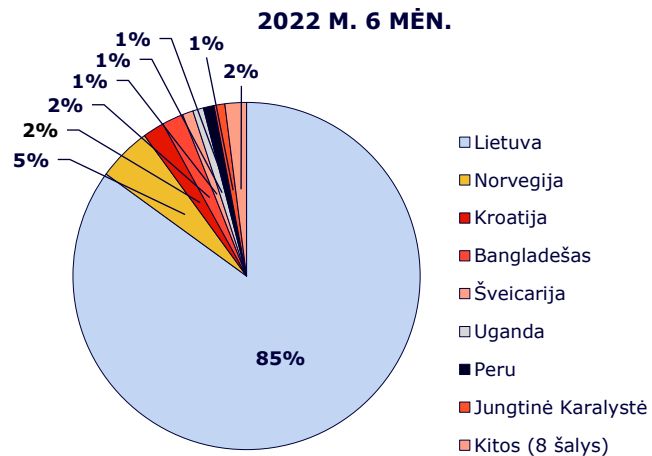
* Pateikiami neaudituoti konsoliduoti „NRD Cyber Security“ grupės rezultatai. UAB „NRD CS“ ir „NRD Bangladesh“ rezultatai yra įtraukti į „NRD Cyber Security“ grupės rezultatus. Bendrovių 2022 m. atskiros metinės finansinės ataskaitos audituotos.

„NRD Cyber Security“ pagrindiniai finansiniai duomenys, tūkst. EUR

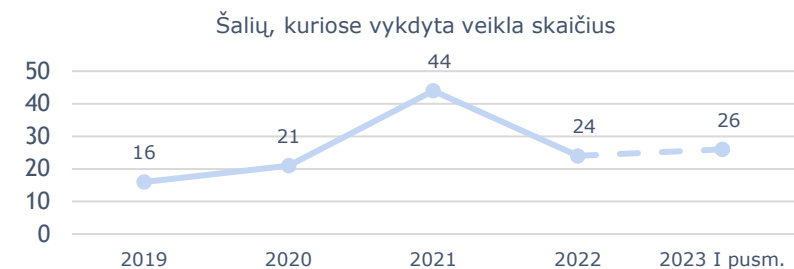


Tūkst. EUR	2019 m. I pusr.	2020 m. I pusr.	2021 m. I pusr.	2022 m. I pusr.	2023 m. I pusr.
Pajamos	1 353	962	1 979	2 421	2 752
EBITDA	236	39	534	260	397

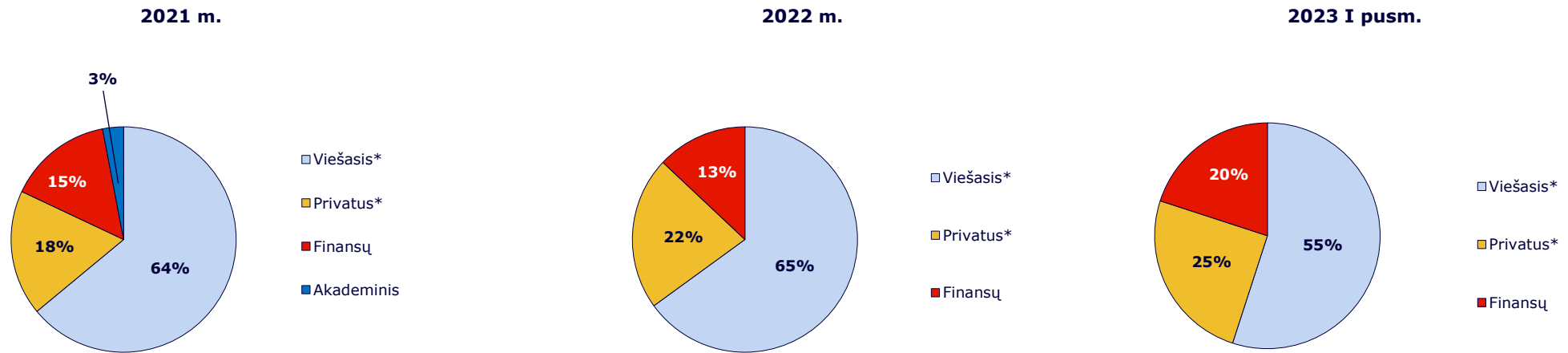
„NRD Cyber Security“ pajamos pagal šalis



Tūkst. Eur	2022 m. I pusm.	2023 m. I pusm.	Pokytis
Lietuva	2 047 (85%)	1 566 (57%)	(481)
Kitos šalys	374 (15%)	1 186 (43%)	812
Iš viso	2 421	2 752	331



„NRD Cyber Security“ pajamos pagal sektorius



*- išskyrus pajamas iš finansų ir akademinio sektorių.

Svarbi informacija dėl uždarojo tipo investicinės bendrovės (UTIB) „INVL Technology“

Investicijos į uždaro tipo investicinės bendrovės (toliau – UTIB) akcijas yra susijusios su investicine rizika. Bendrovės akcijų vertė gali ir kilti, ir kristi, Jūs galite atgauti mažiau nei investavote ar net prarasti visas investuotas lėšas. Praeities rezultatai parodo tik bendrovės akcijų vertės pokyčius per buvusį laikotarpį. Praeities rezultatai negarantuoja ateities rezultatų.

Pateikiama informacija neapima visos bendrovės atskleistos informacijos ir turėtų būti skaitoma kartu su bendrovės viešai skelbiama finansine informacija. Pateikti finansiniai duomenys turi būti vertinami kartu su finansinėmis ataskaitomis. Pateikti duomenys atspindi praėjusio laikotarpio situaciją, o praėjusio laikotarpio rezultatai nėra patikimas būsimų rezultatų rodiklis.

UTIB negarantuoja investicijų pelningumo. UTIB akcijų naujausias vertes galite rasti puslapyje www.invltechnology.lt.

Prieš priimdami sprendimą investuoti, turite patys ar padedami investicijų konsultantų įvertinti pasirinkto UTIB investavimo strategiją, taikomus mokesčius, visas su investavimu susijusias rizikas bei atidžiai perskaityti UTIB prospektą, taisykles ir pagrindinės informacijos investuotojams dokumentą. Su šiais dokumentais galite susipažinti puslapyje www.invltechnology.lt.

Visa išdėstyta informacija yra reklaminio-informacinio pobūdžio ir negali būti interpretuojama kaip rekomendacija, pasiūlymas ar kvietimas investuoti į UTIB akcijas. Bendrovė nėra atsakinga už bet kokius trečiųjų asmenų sprendimus, priimtus vadovaujantis tik šiame pristatyme pateikta informacija, ir neprisiima atsakomybės už išlaidas, tiesioginius ir netiesioginius nuostolius, patirtus pasinaudojus tik šia informacija.

Pateikiama informacija negali būti jokio vėliau sudaryto sandorio pagrindas. Nors šios reklaminio pobūdžio informacijos turinys yra pagrįstas šaltiniais, kurie yra laikomi patikimais, bendrovė nėra atsakinga už šios informacijos netikslumus, pasikeitimus, taip pat ir nuostolius, kurių gali atsirasti, kai investicijos grindžiamos šia informacija.

Investuotojo į UTIB teisė pareikalauti išpirkti jam priklausančias akcijas yra apribota.

DĒKOJAME UŽ DĒMESI
„INVL TECHNOLOGY“
Gynėjų g. 14, 01109
Vilnius, Lietuva
www.invltechnology.lt
info@invltechnology.lt

