

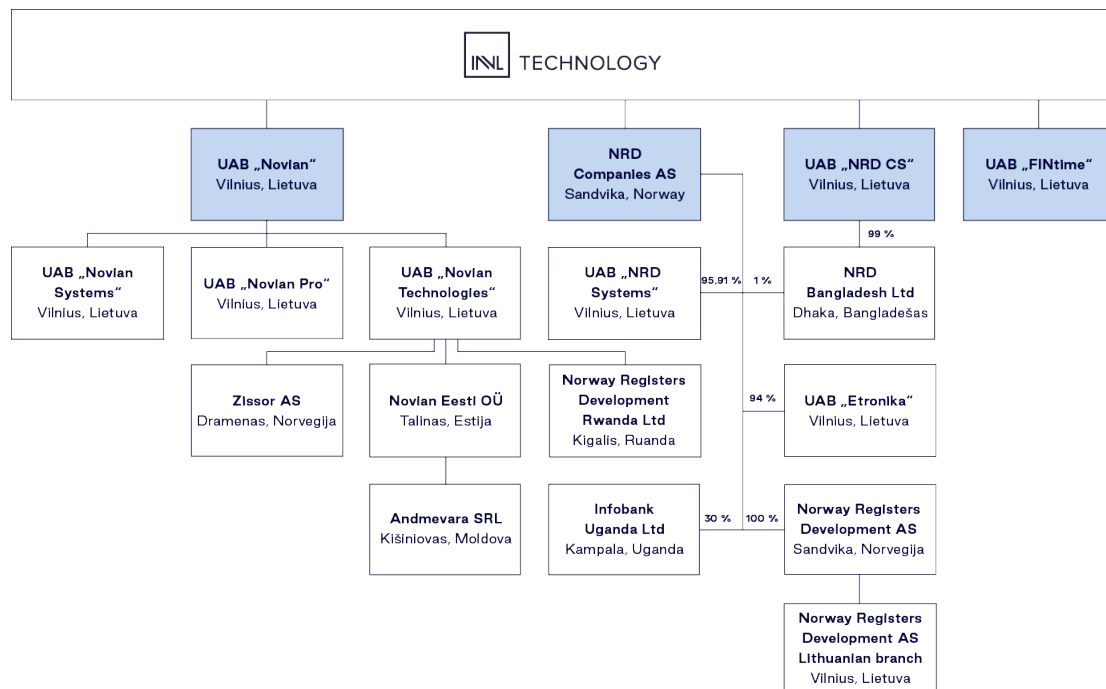
Bendrovė	„INVL Technology“
Teisinė forma	Specialioji uždarojo tipo privataus kapitalo investicinė bendrovė „INVL Technology“
Bendrovės kodas	300893533
UTIB veiklos pradžia	2016-07-14
Veiklos laikotarpis	10 metų (+ 2 metai)
Valdymo įmonė	UAB „INVL Asset Management“

„INVL Technology“ yra uždarojo tipo investicinė bendrovė (UTIB), kuri investuoja į Europos IT bendroves ir plėtoja jų veiklą. Jos pagrindinė būstinė yra Vilniuje, o akcijos platinamos „Nasdaq Vilnius“ vertybinių popierių biržoje.

„INVL Technology“ sudaro trys įmonių grupės: „Novian“ (Baltijos šalių IT bendrovė), „NRD Companies“ („GovTech“ bendrovė) ir „NRD Cyber Security“ (kibernetinio saugumo bendrovė).

2016 m. liepos 14 d. Lietuvos bankas „INVL Technology“ suteikė leidimą veikti kaip UTIB 10 metų laikotarpiui su galimybe veiklą pratęsti dvejais metams.

Bendrovių struktūra 2024 m. birželio 30 d.



GRYŅŪJŲ AKTYVŲ VERTĖ (GAV), EUR	2023-12-31	2024-06-30
GAV	43 528 832	43 951 275
GAV akcijai	3,6052	3,6658
PAGRINDINIAI FINANSINIAI RODIKLIAI (TŪKST. EUR)	2023 m. 6 mėn.	2024 m. 6 mėn.
Finansinio turto tikrosios vertės pokytis	(719)	(446)
Dividendų, palūkanų ir kitos pajamos	632	1 576
Veiklos sąnaudos	(353) ¹	(495) ²
Finansinės veiklos sąnaudos	-	(11)
Grynasis pelnas (nuostolis)	(440)¹	624²

TŪKST. EUR	2023-12-31	2024-06-30
Finansinio turto vertė	44 890	44 444
Pinigai ir pinigų ekvivalentai	749	878
Paskolos	3 249	3 823
Turto iš viso	48 888	49 145
Kiti įsipareigojimai	5 059	5 194
Gautos paskolos	300	-
Nuosavas kapitalas	43 529	43 951
NUOSAVO KAPITALO IR ĮSIPAREIGOJIMŲ IŠ VISO	48 888	49 145

FINANSINIS TURTAS (TŪKST. EUR)	2023-12-31	2024-06-30
BENDROVĖS		
„NRD Cyber Security“ (apima ir „NRD Bangladesh“)	14 104	13 211 ³
„NRD Companies AS“ (apima ETRONIKA, „Norway Registers Development AS“, „NRD Systems“, „Infobank Uganda“)	10 986	11 295
„Novian“ (apima UAB „Novian Technologies“, UAB „Novian Systems“, „Novian Eesti OÜ“, „Andmevara SRL“, „Zissor“, UAB „Novian Pro“, „Norway Registers Development Rwanda Ltd“)	19 679	19 815
„FINtime“	121	123
IŠ VISO	44 890	44 444

FINANSINIO TURTO TIKROSIOJOS VERTĖS POKYTIS (TŪKST. EUR)	
Laikotarpio pradžios likutis (2024-01-01)	44 890
Perkainojimas, eliminavus dividendų įtaką	954
Paskirti dividendai ³	(1 400)
Laikotarpio pabaigoje (2024-06-30)	44 444

FINANSINIO TURTO VERTĖS DINAMIKA (TŪKST. EUR)	2016-12-31 ⁴	Dividendai (-)/ Investicijos (+)	2024-06-30	Vidinės gražos norma (IRR) ⁵
„NRD Cyber Security“	1 908	(3 300)	13 211	36,3%
„NRD Companies“	2 870	-	11 295	20,0%
„Novian“	11 665	(2 020)	19 815	9,3%
<i>Iš to skaičiaus</i>				
<i>Technologijų ir skaitmeninio srities</i>	6 691	(2 909)	15 594	15,5%
<i>Programavimo sritis</i>	3 955	(724)	5 044	5,8%
„FINtime“	253	(39)	123	-6,8%
IŠ VISO	16 696	(5 359)	44 444	16,5%

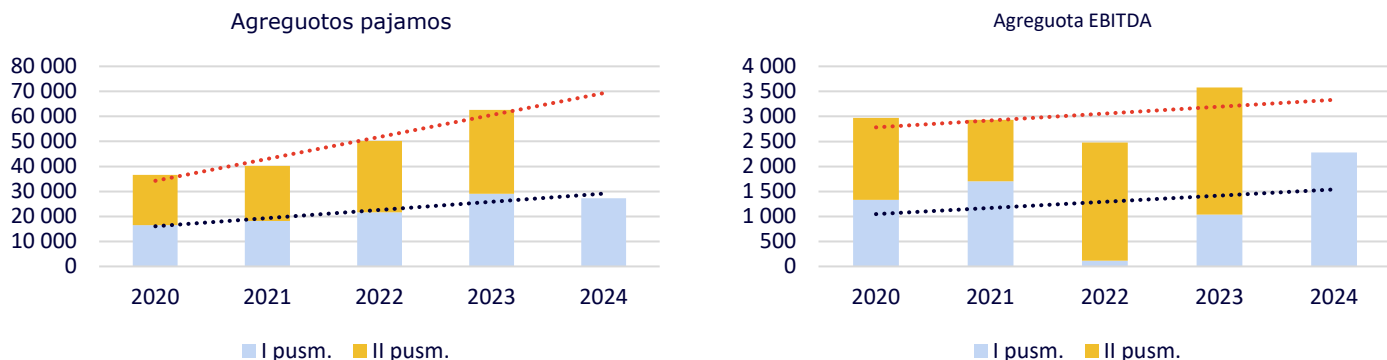
¹ 2023 m. 6 mėn. rezultatui atidejusiai sėkmės ir sukauptam valdymo mokesčiui įtakos neturėjo.

² 2024 m. 6 mėn. veiklos rezultatui įtakos turėjo 106 tūkst. Eur padidėjęs sėkmės mokesčio atidejimas.

³ 2024 m. dividendus paskelbė ir išmokėjo UAB „NRD CS“ – 1 400 tūkst. eurų.

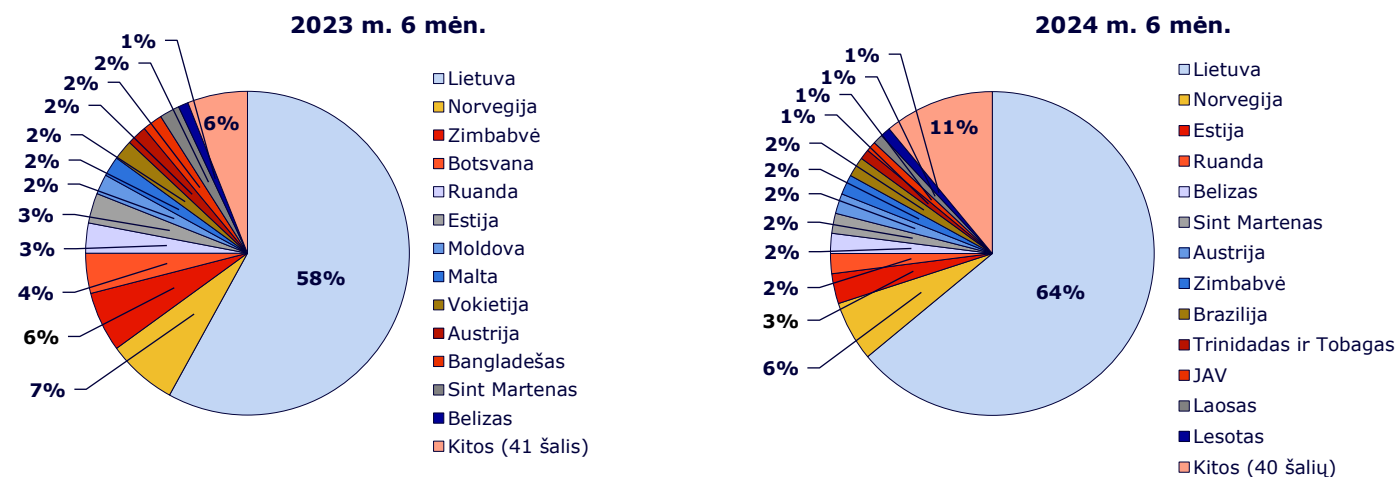
⁴ „INVL Technology“ valdomos įmonės sugrupuotos pagal dabartinę struktūrą, įtraukiant tuo metu portfelyje buvusias bendroves.

⁵ Vidinė gražos norma (IRR – internal rate of return). Pradinė investicijos vertė – 2016-12-31 d. vertinimo rezultatas („INVL Technology“ kaip uždarojo tipo investicinė bendrovė pradėjo veikti nuo 2016-07-14 d.); įvertinama per periodą išmokėti dividendai ir atliktos papildomos investicijos.

„INVL Technology“ valdomų įmonių agreguoti rodikliai, tūkst. EUR


Tūkst. EUR	2020 m. I pusm.	2021 m. I pusm.	2022 m. I pusm.	2023 m. I pusm.	2024 m. I pusm.
Pajamos	16 514	18 142	21 681	29 097	27 338
Bendrasis pelnas	4 604	5 919	5 723	8 149	8 737
EBITDA	1 333	1 701	113	1 036	2 282
EBIT	674	1 008	(601)	308	1 490
Grynasis pelnas (nuostolis)⁶	475	698	(718)	(209)	979

⁶ Grynasis pelnas (nuostoliai) pateikiamas eliminavus dividendų pajamas, vienkartinius bei netipinius atskirose bendrovių ataskaitose pripažintus investicijų į dukterines bendroves nuvertėjimus ir veiklos rezultatus, susidarancius dėl bendrovių akcijų perdavimo grupės viduje.

„INVL Technology“ pajamos pagal šalis, tūkst. EUR


Tūkst. EUR	2023 m. 6 mėn.	2024 m. 6 mėn.	Pokytis
Lietuva	16 775 (58%)	17 474 (64%)	699
Kitos šalys	12 322 (42%)	9 864 (36%)	(2 458)
Iš viso	29 097	27 338	(1 759)

„INVL Technology“ valdomos įmonės

NRD COMPANIES

„NRD Companies“ – globaliai veikianti informacinių technologijų ir konsultacinių įmonių grupė, kuri specializuojasi viešojo sektoriaus ir skaitmeninės infrastruktūros sprendimų vystyme.

Pagrindiniai pelno (nuostolių) ataskaitos straipsniai, tūkst. EUR

„NRD Companies“ ⁷	NRD AS ⁸		„NRD Systems“ ⁸		„Etronika“ ⁸			
	2023 m. 6 mėn.	2024 m. 6 mėn.	2023 m. 6 mėn.	2024 m. 6 mėn.	2023 m. 6 mėn.	2024 m. 6 mėn.	2023 m. 6 mėn.	2024 m. 6 mėn.
Pajamos	6 222	5 015	4 039	3 297	1 610	1 776	1 839	1 825
Bendrasis pelnas	2 482	2 493	1 481	1 505	534	497	867	828
EBITDA	567	589	236	28	67	144	191	466
EBIT	450	434	233	25	15	42	130	416
Grynasis pelnas (nuostoliai)	394	333	230	(16)	(34)	2	124	405

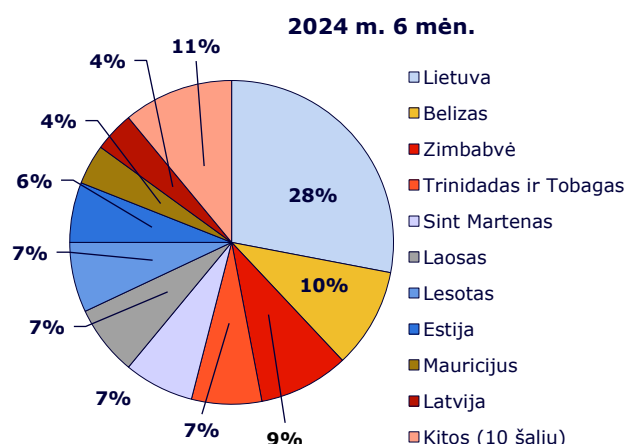
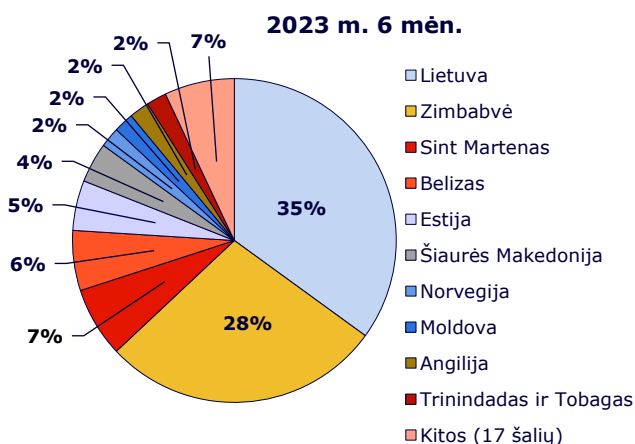
Pagrindiniai balanso straipsniai, tūkst. EUR

„NRD Companies“ ⁷	NRD AS ⁸		„NRD Systems“ ⁸		„Etronika“ ⁸			
	2023-12-31	2024-06-30	2023-12-31	2024-06-30	2023-12-31	2024-06-30	2023-12-31	2024-06-30
Materialus turtas	643	619	3	8	283	305	357	307
Nematerialus turtas	280	234	17	15	263	219	-	-
Kitas ilgalaikis turtas	337	401	296	358	25	25	17	17
Trumpalaikis turtas	5 273	5 760	3 911	4 007	1 809	1 488	1 790	1 418
Iš jo pinigai	1 303	1 132	151	226	247	283	898	592
Iš viso turto	6 533	7 014	4 227	4 388	2 380	2 037	2 164	1 742
Nuosavas kapitalas	2 017	2 391	826	889	279	281	1 083	888
Ilgalaikiai įsipareigojimai	496	546	18	1	200	267	278	278
Iš jų finansiniai įsipareigojimai	464	531	1	1	200	267	263	263
Trumpalaikiai įsipareigojimai	4 020	4 077	3 383	3 498	1 901	1 489	803	576
Iš jų finansiniai įsipareigojimai	199	98	2	1	636	458	91	46
Iš viso nuosavo kapitalo ir įsipareigojimų	6 533	7 014	4 227	4 388	2 380	2 037	2 164	1 742

⁷ Pateikiami neaudituoti konsoliduoti „NRD Companies“ rezultatai, į kuriuos įskaičiuojama pateiktų bendrovių ir „NRD Companies“ rezultatai.

⁸ „NRD Systems“, UAB „Etronika“ atskiros metinės finansinės ataskaitos yra audituotos. „NRD Companies“, „NRD AS“ 2023 m. atskiros metinės finansinės ataskaitos yra audituojamos.

„NRD Companies“ pajamos pagal šalis



NOVIAN

„Novian“ – programavimo ir IT infrastruktūros paslaugų įmonių grupė, teikianti IT paslaugas organizacijų skaitmeniniam pranašumui kurti: skaitmenizuoti ir gerinti paslaugų kokybę, optimizuoti IT resursus bei užtikrinti aukštą kritinės IT infrastruktūros patikimumą. Pagrindinės „Novian“ dėmesio sritys – skaitmeninės transformacijos paslaugos, duomenų įveiklinimas, dirbtinio intelekto ir robotikos sprendimai.

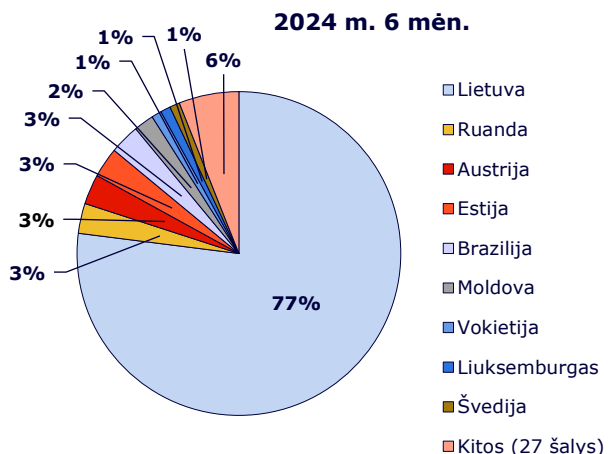
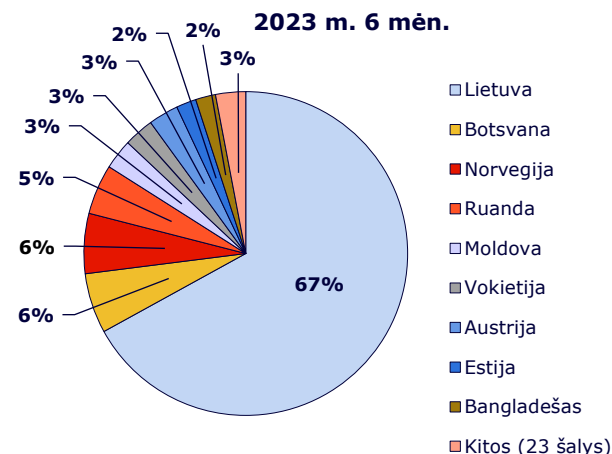
Pagrindiniai pelno (nuostolių) ataskaitos straipsniai, tūkst. EUR

„Novian“ ⁹	Technologijų sritis										Programavimo sritis			
	„Novian Technologies“		„Novian Eesti“		„Andmevara SRL“		„Zissor“		„Novian Systems“		„Novian Pro“			
	2023 m. 6 mėn.	2024 m. 6 mėn.	2023 m. 6 mėn.	2024 m. 6 mėn.	2023 m. 6 mėn.	2024 m. 6 mėn.	2023 m. 6 mėn.	2024 m. 6 mėn.	2023 m. 6 mėn.	2024 m. 6 mėn.	2023 m. 6 mėn.	2024 m. 6 mėn.		
Pajamos	18 494	16 434	12 975	9 910	409	545	378	293	337	348	2 379	2 420	1 898	2 803
Bendrasis pelnas	3 368	3 749	1 824	1 543	266	394	320	246	316	300	122	717	416	434
EBITDA	204	1 121	686	517	(85)	15	(12)	6	(24)	67	(413)	100	171	447
EBIT	(336)	563	396	197	(114)	(28)	(15)	(3)	(26)	65	(493)	15	35	349
Grynasis pelnas (nuostolis)	(782)	136	156	61	(121)	(33)	(64)	(54)	(24)	65	(632)	(112)	17	339

Pagrindiniai balanso straipsniai, tūkst. EUR

„Novian“ ⁹	Technologijų sritis										Programavimo sritis			
	„Novian Technologies“		„Novian Eesti“		„Andmevara SRL“		„Zissor“		„Novian Systems“		„Novian Pro“			
	2023-12-31	2024-06-30	2023-12-31	2024-06-30	2023-12-31	2024-06-30	2023-12-31	2024-06-30	2023-12-31	2024-06-30	2023-12-31	2024-06-30		
Materialus turtas	2 242	1 923	1 388	1 170	125	93	42	33	2	-	398	328	287	298
Nematerialus turtas	2 027	2 020	33	20	24	21	-	-	-	-	1 883	1 935	87	44
Kitas ilgalaikis turtas	2 328	1 744	1 605	739	60	60	-	-	64	121	339	625	157	157
Trumpalaikis turtas	16 372	16 170	9 221	7 113	179	248	611	555	138	290	3 250	3 304	2 153	3 479
Iš jo pinigai	3 428	1 498	1 746	425	9	57	251	196	21	61	798	368	533	374
Iš viso turto	22 969	21 857	12 247	9 042	388	422	653	588	204	411	5 870	6 192	2 684	3 978
Nuosavas kapitalas	3 780	3 933	2 978	2 537	(204)	(237)	281	230	33	156	1 572	1 452	391	730
Ilgalaikiai įsipareigojimai	3 228	3 257	739	737	1	1	-	-	-	31	416	416	177	177
Iš jų finansiniai įsipareigojimai	3 007	3 036	688	686	1	1	-	-	-	31	246	246	177	177
Trumpalaikiai įsipareigojimai	15 961	14 667	8 530	5 768	591	658	372	358	171	224	3 882	4 324	2 116	3 071
Iš jų finansiniai įsipareigojimai	3 045	3 660	528	537	78	78	-	-	-	-	2 261	2 671	92	330
Iš viso nuosavo kapitalo ir įsipareigojimų	22 969	21 857	12 247	9 042	388	422	653	588	204	411	5 870	6 192	2 684	3 978

⁹ Pateikiami neaudituoti agreguoti „Novian“ grupės veiklos rezultatai, į kuriuos įskaičiuojama pateiktų bendrovių rezultatai, UAB „Novian“, Andmevara AS ir NRD Rwanda rezultatai. Agreguojant balanso straipsnius eliminuota investicijų į dukterines bendroves vertė, agreguojant pelno (nuostolių) ataskaitos duomenis eliminuotos dividendų pajamos ir veiklos rezultatai, susidarantys dėl bendrovių akcijų perdavimo grupės viduje. UAB „Novian Technologies“, UAB „Novian systems“, UAB „Novian Pro“ ir „Zissor AS“ bendrovių atskiros metinės finansinės ataskaitos yra audituotos.

„Novian“ pajamos pagal šalis


NRD CYBER SECURITY

„NRD Cyber Security“ yra kibernetinio saugumo konsultacijų, reagavimo į saugumo incidentus bei technologijų diegimo įmonė. Savo veikla organizacija siekia kurti saugią skaitmeninę aplinką šalims, vyriausybėms, verslams ir gyventojams, todėl įvairaus masto projektus vykdo visame pasaulyje.

Pagrindiniai pelno (nuostolių) ataskaitos straipsniai, tūkst. EUR¹⁰

	2023 m. 6 mėn.	2024 m. 6 mėn.
Pajamos	2 752	3 643
Bendrasis pelnas	1 676	1 909
EBITDA	397	565
EBIT	329	490
Grynasis pelnas (nuostoliai)	321	507

Pagrindiniai balanso straipsniai, tūkst. EUR¹⁰

	2023-12-31	2024-06-30
Materialus turtas	350	287
Nematerialus turtas	19	15
Kitas ilgalaikis turtas	49	49
Trumpalaikis turtas	5 748	3 210
Iš jo pinigai	3 640	2 047
Iš viso turto	6 166	3 561
Nuosavas kapitalas	1 824	931
Ilgalaikiai įsipareigojimai	924	924
Iš jų finansiniai įsipareigojimai	149	149
Trumpalaikiai įsipareigojimai	3 418	1 706
Iš jų finansiniai įsipareigojimai	60	30
Iš viso nuosavo kapitalo ir įsipareigojimų	6 166	3 561

¹⁰ Pateikiami neaudituoti konsoliduoti „NRD Cyber Security“ grupės rezultatai. UAB „NRD CS“ ir „NRD Bangladesh“ rezultatai yra įtraukti į „NRD Cyber Security“ grupės rezultatus. Bendrovių 2023 m. atskiros metinės finansinės ataskaitos yra audituotos.

„NRD Cyber Security“ pajamos pagal šalis
