


2025 M. REZULTATAI

2026-04-07



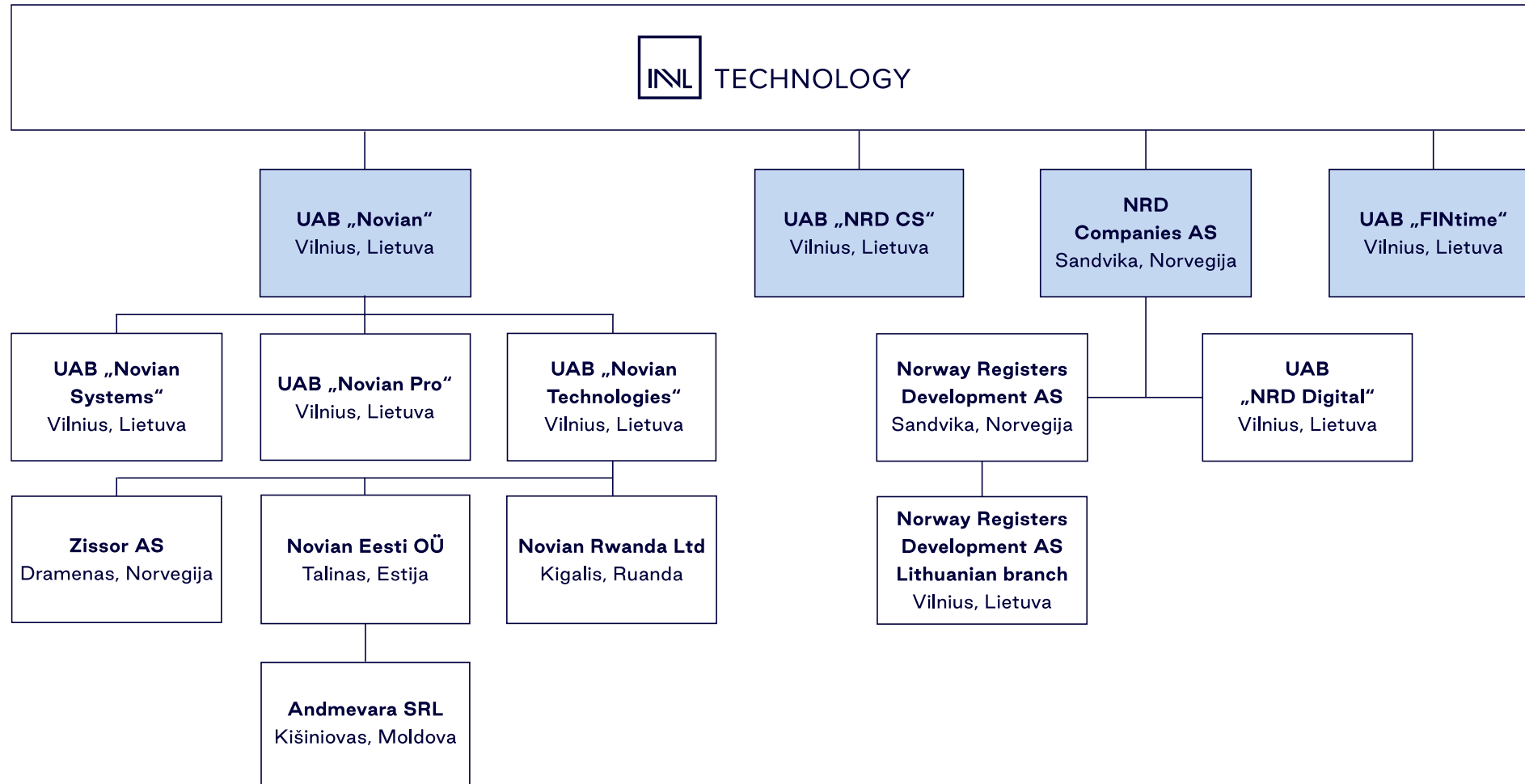
„INVL Technology“ apžvalga

„INVL Technology“ – yra uždarojo tipo investicinė bendrovė (UTIB), kuri investuoja į Europos IT bendroves ir plėtoja jų veiklą. Jos pagrindinė būstinė yra Vilniuje, o akcijos platinamos „Nasdaq Vilnius“ vertybinių popierių biržoje.

„INVL Technology“ sudaro trys įmonių grupės: „Novian“ (Baltijos šalių IT bendrovė), „NRD Companies“ („GovTech“ bendrovė) ir „NRD Cyber Security“ (kibernetinio saugumo bendrovė).

2016 m. liepos 14 d. Lietuvos bankas „INVL Technology“ suteikė leidimą veikti kaip UTIB 10 metų laikotarpiui su galimybe veiklą pratęsti dar dvejiems metams. 2026 m. vasario 5 d. neeilinis visuotinis akcininkų susirinkimas pritarė Bendrovės veiklos termino pratęsimui 2 metams (iki 2028 m. liepos 14 d.). 2026 m. kovo 3 d. „INVL Technology“ gavo Lietuvos banko pranešimą, kuriuo informuojama, kad Bendrovei leista pakeisti Bendrovės įstatus. Bendrovę valdo „INVL Asset Management“.

„INVL Technology“ įmonių valdymo struktūra 2025 m. gruodžio 31 d.



* NRD Bangladesh Ltd. yra likvidavimo procese.

„INVL Technology“ investicinio komiteto nariai



Kazimieras Tonkūnas

„INVL Technology“
bendraįkūrėjas ir
vadovaujantis partneris

Investicinio komiteto
pirmininkas



Vytautas Plunksnis

„INVL Asset Management“
valdybos narys ir Privataus
kapitalo padalinio vadovas

„INVL Technology“ Investicinio
komiteto narys



Vida Tonkūnė

„INVL Technology“ partnerė,
Investicinio komiteto narė

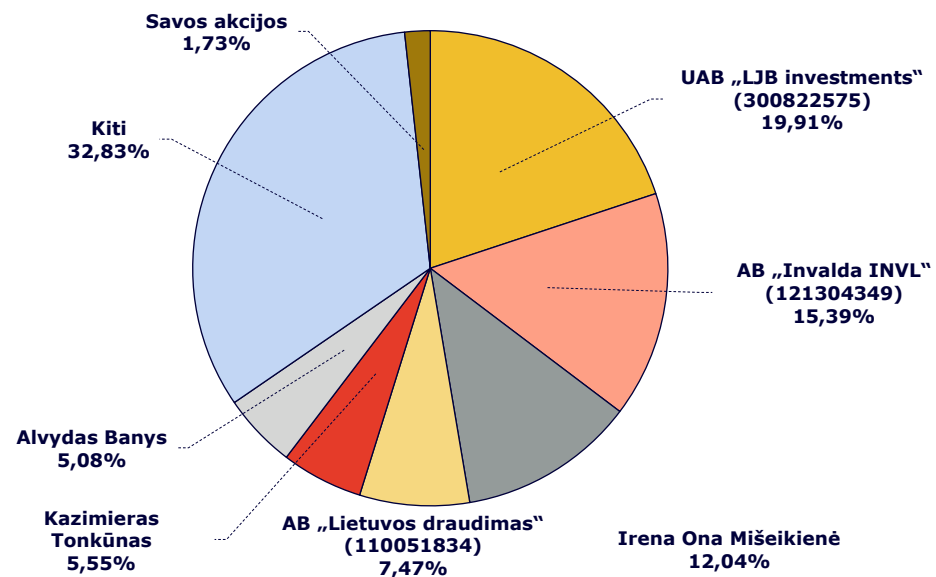


Nerijus Drobavičius

„INVL Technology“
Investicinio komiteto narys

„INVL Technology“ akcininkai

2025 m. gruodžio 31 d. „INVL Technology“ akcijos priklausė 3 744 akcininkams.



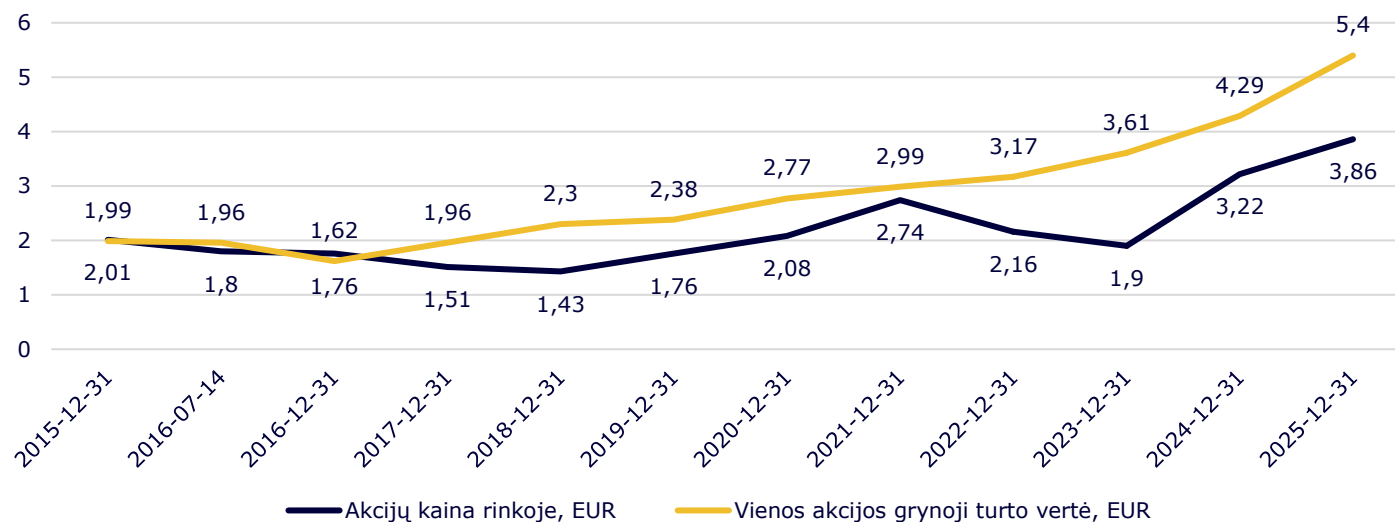
Akcininkai, nuosavybės teise turintys ar valdantys daugiau kaip 5 procentus „INVL Technology“ įstatinio kapitalo ir (arba) balsų (2025 m. gruodžio 31 d. data)

| Akcininko vardas, pavardė, įmonės pavadinimas, adresas | Nuosavybės teise priklausančių akcijų kiekis, vnt. | Įstatinio kapitalo dalis, proc. |
|--|--|---------------------------------|
| UAB „LJB investments“, Kodas 300822575, A. Juozapavičiaus g. 9A, Vilnius | 2 424 152 | 19,91 |
| AB „Invalda INVL“, Kodas 121304349 Gynėjų g. 14, Vilnius | 1 873 678 | 15,39 |
| Irena Ona Mišeikienė | 1 466 421 | 12,04 |
| AB „Lietuvos draudimas“, Kodas 110051834, Basanavičiaus g. 12, Vilnius | 909 090 | 7,47 |
| Kazimieras Tonkūnas | 675 452 | 5,55 |
| Alvydas Banys | 618 745 | 5,08 |

„INVL Technology“ veiklos kalendorinis grafikas

| Investavimo laikotarpis 2016-2021 m. | Vertės kūrimo laikotarpis 2021-2024 m. | | Pasitraukimo laikotarpis 2024-2028 m. | |
|--|--|---|---|---|
| 2015 m. | 2016 m. | 2019-2021 m. | 2024 m. | 2026*-2028 m. |
| <ul style="list-style-type: none"> „INVL Technology“ ir BAIP grupė susijungia, ir „INVL Technology“ tęsia veiklą. Viešojo siūlymo metu „INVL Technology“ išplatina naują 10 mln. eurų akcijų emisiją. „Norway Registers Development“ (dabar „NRD Companies“) įsigyja kontrolinį „Etronika“ akcijų paketą. | <ul style="list-style-type: none"> „INVL Technology“ gauna leidimą veikti kaip UTIB. „INVL Technology“ įsigyja įmonę „Algoritimų sistemos“ (dabar „Novian Systems“). „INVL Technology“ įsigyja įmonę „Andmevara“. | <ul style="list-style-type: none"> „INVL Technology“ baigia formuoti „Novian“. Novian įsigyja įmonę „Zissor“. „INVL Technology“ baigia formuoti „NRD Companies“. „Novian“ grupė įsigyja „Elsis PRO“ (dabar „Novian Pro“). | <ul style="list-style-type: none"> Pasitraukimo pradžia. | <ul style="list-style-type: none"> *Laikotarpis pratęstas dvejiems metams. Pasitraukimas. |

„INVL Technology“ grynoji turto vertė ir akcijų kaina



| Pavadinimas | 2015-07-08* | 2015-12-31** | 2016-07-14*** | 2016-12-31 | 2017-12-31 | 2018-12-31 | 2019-12-31 | 2020-12-31 | 2021-12-31 | 2022-12-31 | 2023-12-31 | 2024-12-31 | 2025-12-31 |
|---|-------------|--------------|---------------|------------|------------|------------|------------|------------|------------|------------|------------|------------|------------|
| Bendrovės grynoji turto vertė (tūkst. EUR) | 20 089 | 24 243 | 23 906 | 19 728 | 23 812 | 28 025 | 28 958 | 33 725 | 36 125 | 38 270 | 43 529 | 51 432 | 64 624 |
| Vienos akcijos grynoji turto vertė, EUR | 1,65 | 1,99 | 1,96 | 1,62 | 1,96 | 2,30 | 2,38 | 2,77 | 2,99 | 3,17 | 3,61 | 4,29 | 5,40 |

* Antrinio viešo siūlymo (SPO) metu, kuris buvo baigtas 2015 m. liepos 8 d., bendrovė išleido 6 060 607 naujas akcijas, kurių kiekvienos galutinė pasiūlymo kaina - 1,65 EUR. Bendrovė pritraukė daugiau kaip 10 mln. EUR. Grynoji turto vertė 2015-07-08 yra lygi pasiūlymo kainai ir neapmokėtoms akcijoms.

** Bendra bendrovės nuosavybė 2015 m. gruodžio 31 d. buvo 24 243 tūkst. eurų.

*** UTIB veiklos pradžia. Bendra bendrovės nuosavybė 2016 m. liepos 14 d. – 23 906 tūkst. eurų. Grynoji turto vertė yra lygi visai Bendrovės nuosavybei.

Vertybinių popierių prekybos istorija



| Akcijų kaina, Eur | 2023 m. | 2024 m. | 2025 m. |
|--|------------|------------|------------|
| Atidarymo kaina, EUR | 2,16 | 1,90 | 3,22 |
| Aukščiausia kaina, EUR | 2,24 | 3,78 | 4 |
| Žemiausia kaina, EUR | 1,78 | 1,80 | 3,12 |
| Vidutinė kaina, EUR | 2,00 | 2,58 | 3,52 |
| Paskutinė kaina, EUR | 1,90 | 3,22 | 3,86 |
| Akcijų apyvarta, vnt. | 237 514 | 224 749 | 133 920 |
| Akcijų apyvarta, EUR | 473 884,27 | 579 028,10 | 471 767,38 |
| Bendras sandorių skaičius, vnt. | 1 335 | 1 510 | 1 114 |

„INVL Technology“ pagrindiniai finansiniai rodikliai

| Grynujų aktyvų vertė (GAV), EUR | 2023-12-31 | 2024-12-31 | 2025-12-31 |
|---|--------------------------|--------------------------|---------------------------|
| GAV | 43 528 832 | 51 432 175 | 64 624 072 |
| GAV akcijai | 3,6052 | 4,2896 | 5,4013 |
| Pagrindiniai finansiniai rodikliai, tūkst. EUR | 2023 m. 12 mėn. | 2024 m. 12 mėn. | 2025 m. 12 mėn. |
| Finansinio turto tikrosios vertės pokytis | 9 949 | 9 172 | 16 186 |
| Dividendų, palūkanų ir kitos pajamos | 792 | 1 769 | 1 491 |
| Veiklos sąnaudos | (5 569) ¹ | (2 841) ² | (4 331) ³ |
| Finansinės sąnaudos | (7) | (11) | - |
| Grynasis pelnas (nuostolis) | 5 165¹ | 8 089² | 13 346³ |
| Pagrindiniai balanso straipsniai, tūkst. EUR | 2023-12-31 | 2024-12-31 | 2025-12-31 |
| Finansinio turto vertė | 44 890 | 54 062 | 70 248 |
| Pinigai ir pinigų ekvivalentai | 749 | 1 391 | 1 712 |
| Paskolos | 3 249 | 3 095 | 3 095 |
| TURTO IŠ VISO | 48 888 | 58 548 | 75 055 |
| Kiti įsipareigojimai | 5 059 | 7 116 | 10 431 |
| Gautos paskolos | 300 | - | - |
| Nuosavas kapitalas | 43 529 | 51 432 | 64 624 |
| NUOSAVO KAPITALO IR ĮSIPAREIGOJIMŲ IŠ VISO | 48 888 | 58 548 | 75 055 |

¹ 2023 m. veiklos rezultatui įtakos turėjo 4 906 tūkst. EUR bendrai sumai suformuoti atidėjiniai sėkmės mokesčiui ir sukauptam valdymo mokesčiui.

² 2024 m. veiklos rezultatui įtakos turėjo 1 976 tūkst. EUR padidėjęs atidėjiny sėkmės mokesčiui.

³ 2025 m. veiklos rezultatui įtakos turėjo 3 297 tūkst. EUR bendrai sumai suformuoti atidėjiniai sėkmės mokesčiui ir sukauptam valdymo mokesčiui.

„INVL Technology“ bendrovių valdomas turtas

Finansinis turtas, tūkst. Eur

| Bendrovė | 2024-12-31 | 2025-12-31 |
|---|-------------------|-------------------|
| „NRD Cyber Security“ | 17 782 | 23 748 |
| „NRD Companies“ (apima „Norway Registers Development AS“, UAB „NRD Digital“) | 14 141 | 16 935 |
| „Novian“ (apima UAB „Novian Technologies“, UAB „Novian Systems“, „Novian Eesti OÜ“, „Andmevara SRL“, „Zissor“, UAB „Novian Pro“, „Novian Rwanda Ltd“) | 21 991 | 29 427 |
| „FINTIME“ | 148 | 138 |
| Iš viso | 54 062 | 70 248 |

Finansinio turto tikrosios vertės pokytis, tūkst. Eur

| | |
|--|---------------|
| Laikotarpio pradžios likutis (2025-01-01) | 54 062 |
| Perkainojimas, eliminavus dividendų įtaką | 17 386 |
| Paskirti dividendai* | (1 200) |
| Laikotarpio pabaigos likutis (2025-12-31) | 70 248 |

* 2025 m. dividendus paskelbė ir išmokėjo UAB „NRD CS“ – 1 200 tūkst. eurų.

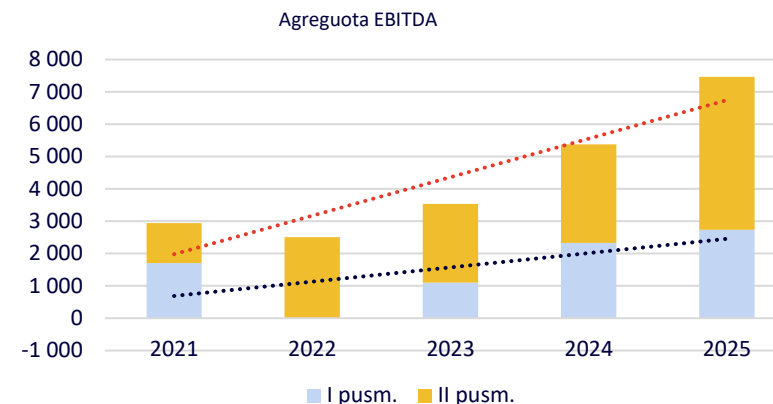
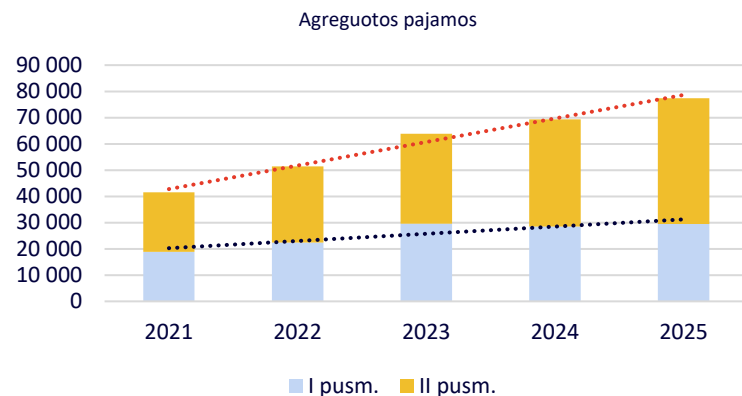
Finansinio turto vertės dinamika, tūkst. EUR

| Bendrovė | 2016-12-31* | Dividendai (-)/ Investicijos (+) | 2025-12-31 | Vidinės grąžos norma (IRR)** |
|---|---------------|-------------------------------------|---------------|---------------------------------|
| „NRD Cyber Security“ | 1 908 | (4 500) | 23 748 | 38,5% |
| „NRD Companies“ | 2 870 | - | 16 935 | 21,8% |
| „Novian“ | 11 665 | (2 020) | 29 427 | 12,3% |
| <i>Iš to skaičiaus</i> | | | | |
| <i>Technologijų ir skaitmeninimo sritis</i> | 6 691 | (3 909) | 15 894 | 13,9% |
| <i>Programavimo sritis</i> | 3 955 | (1 424) | 13 157 | 16,9% |
| „FINTime“ | 253 | (39) | 138 | -4,6% |
| Iš viso | 16 696 | (6 559) | 70 248 | 19,5% |

* INVL Technology valdomos įmonės sugrupuotos pagal 2025-12-31 d. struktūrą, įtraukiant tuo metu portfelyje buvusias bendroves.

** Vidinė grąžos norma (IRR – internal rate of return). Pradinė investicijos vertė – 2016-12-31 d. vertinimo rezultatas (INVL Technology kaip uždarojo tipo investicinė bendrovė pradėjo veikti nuo 2016-07-14 d.); įvertinama per periodą išmokėti dividendai ir atliktos papildomos investicijos.

„INVL Technology“ valdomų įmonių agreguoti rodikliai, tūkst. EUR



| Tūkst. Eur | 2021 m. | 2022 m. | 2023 m. | 2024 m. | 2025 m. |
|--------------------------------|---------|---------|---------|---------|---------|
| Pajamos* | 41 578 | 51 362 | 63 855 | 69 368 | 77 424 |
| Bendrasis pelnas* | 11 778 | 14 105 | 17 123 | 19 524 | 22 435 |
| EBITDA** | 2 946 | 2 490 | 3 538 | 5 373 | 7 461 |
| EBIT** | 1 510 | 1 031 | 2 062 | 3 795 | 5 978 |
| Grynasis pelnas (nuostoliai)** | 983 | 298 | 822 | 2 142 | 4 082 |

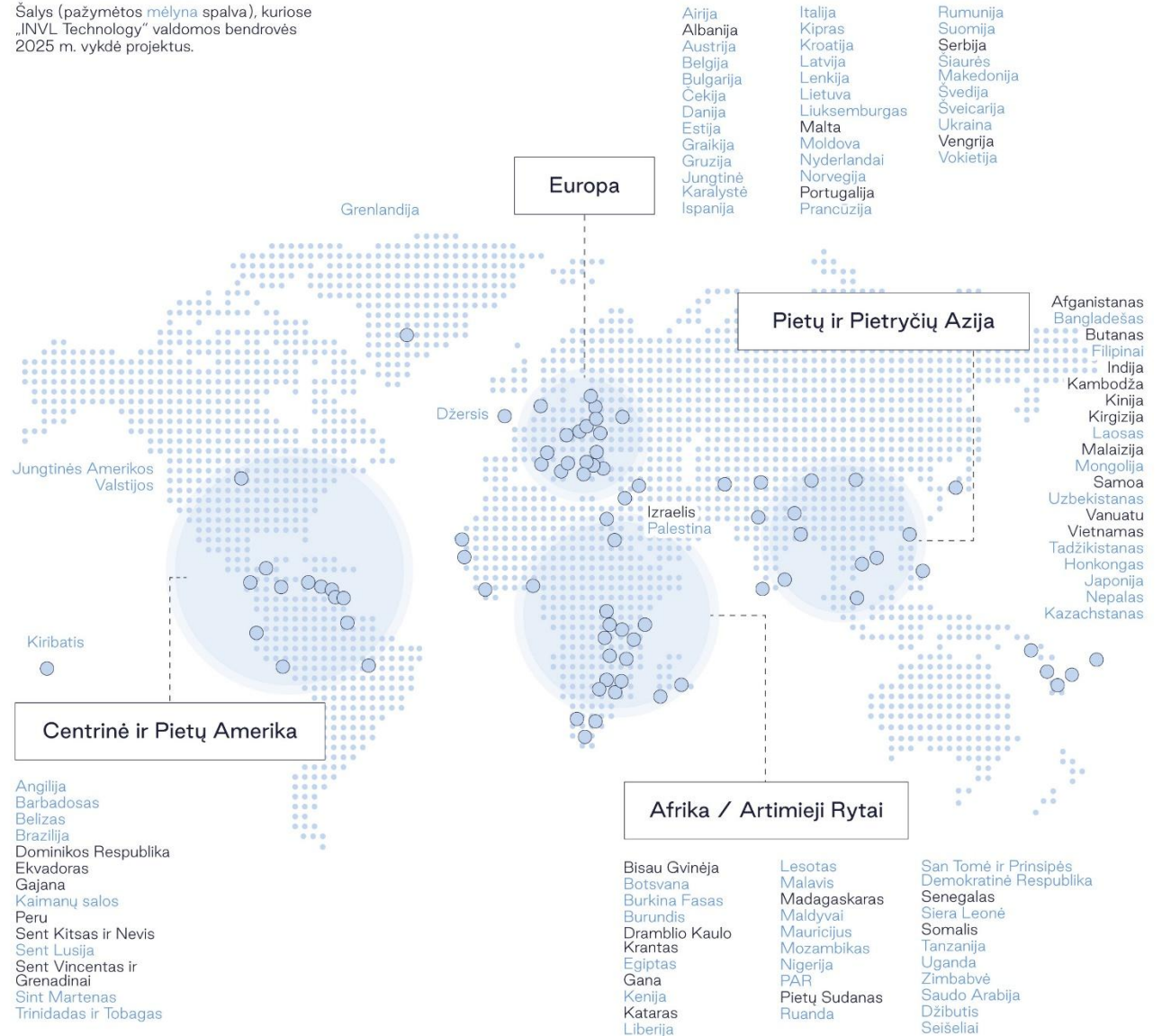
* Novian ir NRD Cyber Security grupėse 2025 m. pakeista mokslinių tyrimų ir eksperimentinės plėtros (MTEP) veiklos apskaitos politika. Palyginamieji pajamų ir bendrojo pelno rodikliai pateikiami pakoreguoti.

** Pateikiami pakoreguoti pelno rodikliai, eliminuojant reikšmingų vienkartinių, su įmonių įprastine veikla nesusijusių įvykių poveikius (koregavimai (palyginamumą veikiantys straipsniai) detalai atskleisti 31 lape).

„INVL Technology“ įmonių veiklos geografija

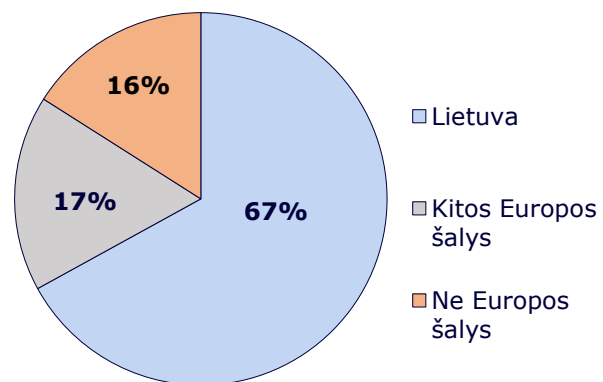
**2025 m. „INVL Technology“
įmonės vykdė projektus
74 šalyse**

Šalys (pažymėtos mėlyna spalva), kuriose „INVL Technology“ valdomos bendrovės 2025 m. vykdė projektus.

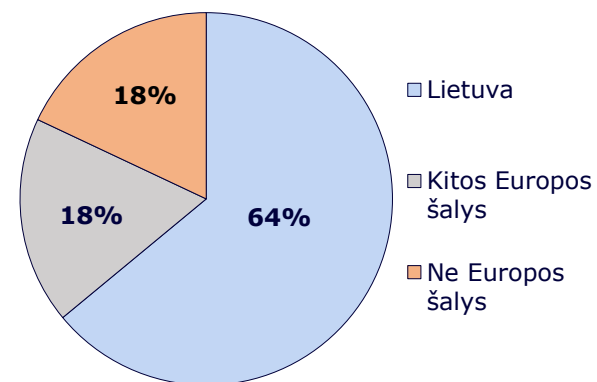


„INVL Technology“ pajamos pagal šalis

2024 M.



2025 M.



Valdomų įmonių 2025 m. finansiniai rezultatai



§ NRD Companies

„NRD Companies“
grupè



Pagrindiniai pelno (nuostolių) ataskaitos straipsniai, tūkst. EUR



| „NRD Companies“* | 2024 m. | 2025 m. |
|-------------------------------------|------------|------------|
| Pajamos | 9 954 | 11 929 |
| Bendrasis pelnas | 4 589 | 5 345 |
| EBITDA | 1 164 | 1 926 |
| EBIT | 851 | 1 599 |
| Grynasis pelnas (nuostoliai) | 458 | 906 |

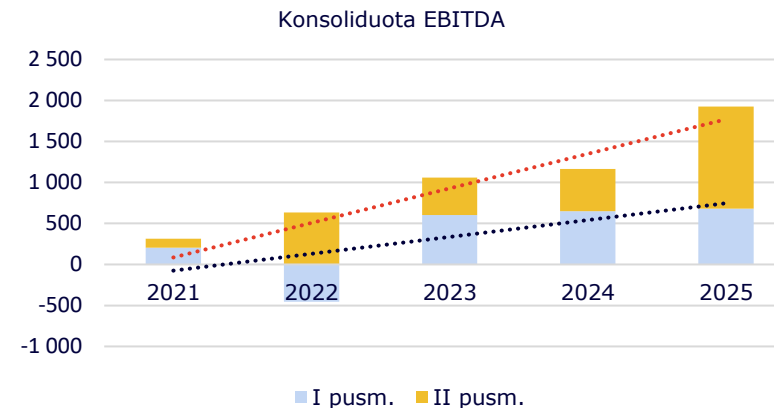
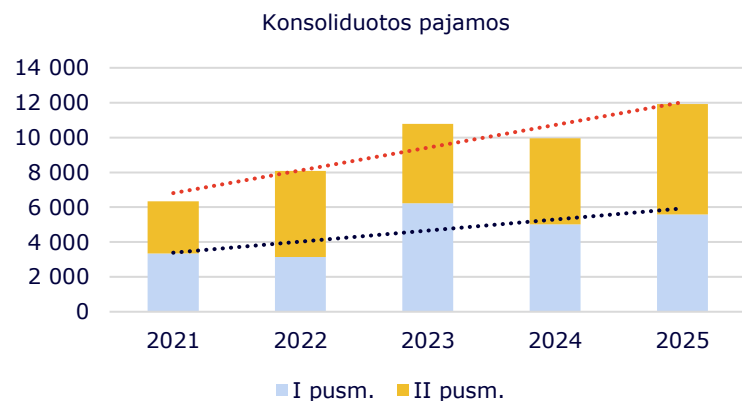
* Pateikiami neaudituoti konsoliduoti „NRD Companies“ grupės rezultatai. Į grupę įeinančių bendrovių atskiros metinės finansinės ataskaitos už 2025 m. yra audituojamos. Pelno rodikliai pakoreguoti, eliminuojant reikšmingų vienkartinių, su įmonių įprastine veikla nesusijusių įvykių poveikius (koregavimai (palyginamumą veikiantys straipsniai) detalai atskleisti 31 lape).

Pagrindiniai balanso straipsniai, tūkst. EUR

| „NRD Companies“** | 2024-12-31 | 2025-12-31 |
|---|--------------|--------------|
| Materialus turtas | 524 | 428 |
| Nematerialus turtas | 193 | 103 |
| Kitas ilgalaikis turtas | 363 | 21 |
| Trumpalaikis turtas | 6 038 | 6 287 |
| Iš jo pinigai | 1 181 | 1 137 |
| Iš viso turto | 7 118 | 6 839 |
| Nuosavas kapitalas | 2 427 | 3 018 |
| Ilgalaikiai įsipareigojimai | 388 | 165 |
| Iš jų finansiniai įsipareigojimai | 301 | 78 |
| Trumpalaikiai įsipareigojimai | 4 303 | 3 656 |
| Iš jų finansiniai įsipareigojimai | 214 | 234 |
| Iš viso nuosavo kapitalo ir įsipareigojimų | 7 118 | 6 839 |

* Pateikiami neaudituoti konsoliduoti „NRD Companies“ grupės rezultatai. Į grupę įeinančių bendrovių atskiros metinės finansinės ataskaitos už 2025 m. yra audituojamos.

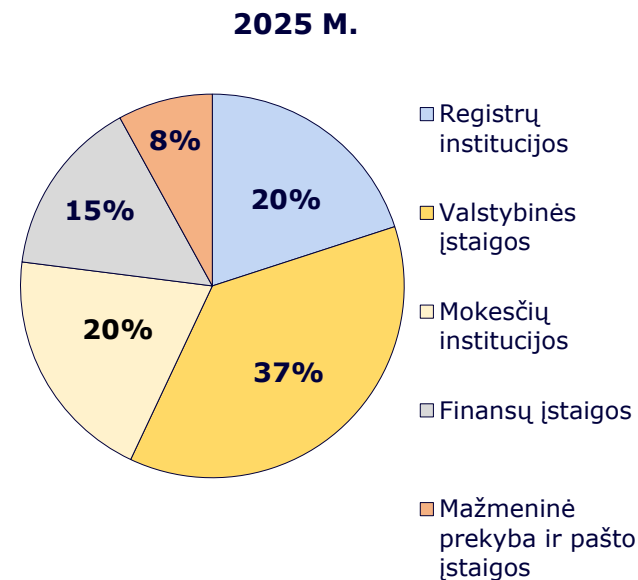
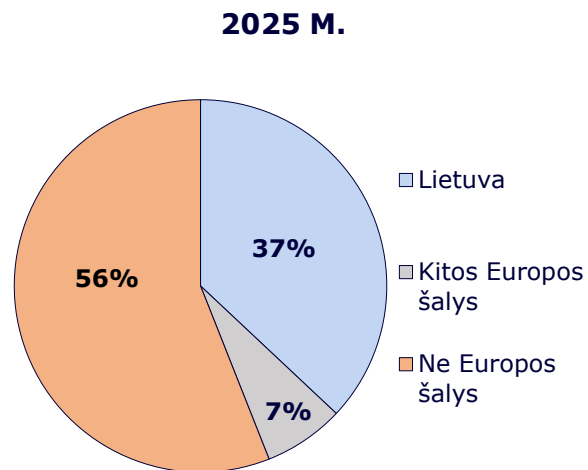
„NRD Companies“ pagrindiniai finansiniai duomenys, tūkst. EUR



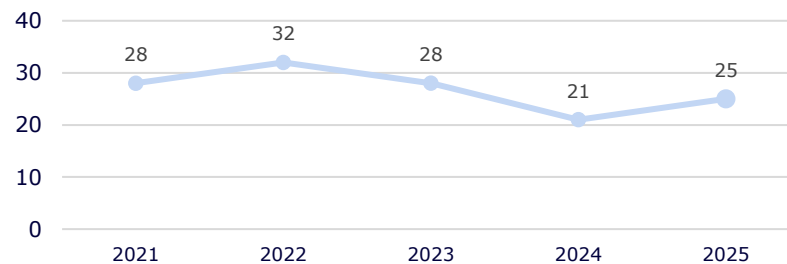
| Tūkst. EUR | 2021 m. | 2022 m. | 2023 m. | 2024 m. | 2025 m. |
|----------------|---------|---------|---------|---------|---------|
| Pajamos | 6 347 | 8 079 | 10 776 | 9 954 | 11 929 |
| EBITDA* | 312 | 179 | 1 058 | 1 164 | 1 926 |

* EBITDA pakoreguota, eliminuojant reikšmingų vienkartinį, su įmonių įprastine veikla nesusijusių įvykių poveikius (koregavimai (palyginamumą veikiančys straipsniai) detalai atskleisti 31 lape).

„NRD Companies“ pajamos pagal šalis ir klientų sektorius



Šalių, kuriose vykdyta veikla, skaičius




NOVIAN

„Novian“ grupė

Biurai veikia 6 šalyse



Pagrindiniai pelno (nuostolių) ataskaitos straipsniai, tūkst. EUR



| „Novian“* | 2024 m. | 2025 m. |
|-------------------------------------|------------|--------------|
| Pajamos** | 40 043 | 40 250 |
| Bendrasis pelnas** | 8 979 | 9 214 |
| EBITDA | 2 838 | 3 502 |
| EBIT | 1 729 | 2 507 |
| Grynasis pelnas (nuostoliai) | 563 | 1 605 |

* Pateikiami neaudituoti konsoliduoti „Novian“ grupės rezultatai. Į grupę įeinančių pagrindinių bendrovių atskiros metinės finansinės ataskaitos už 2025 m. yra audituojamos. Pelno rodikliai pakoreguoti, eliminuojant reikšmingų vienkartinį, su įmonių įprastine veikla nesusijusių įvykių poveikius (koregavimai (palyginamumą veikiantys straipsniai) detalai atskleisti 31 lape).

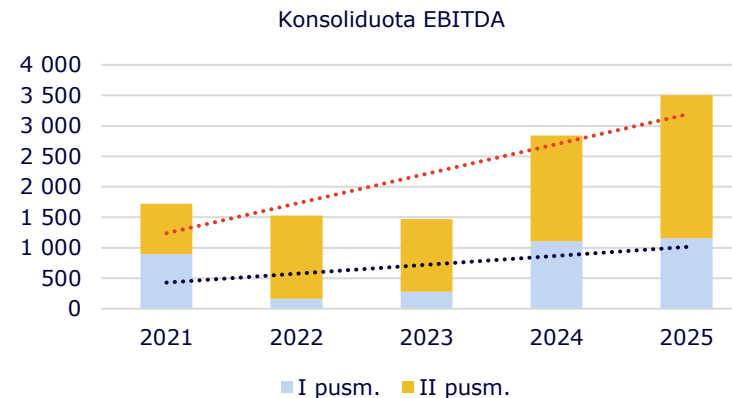
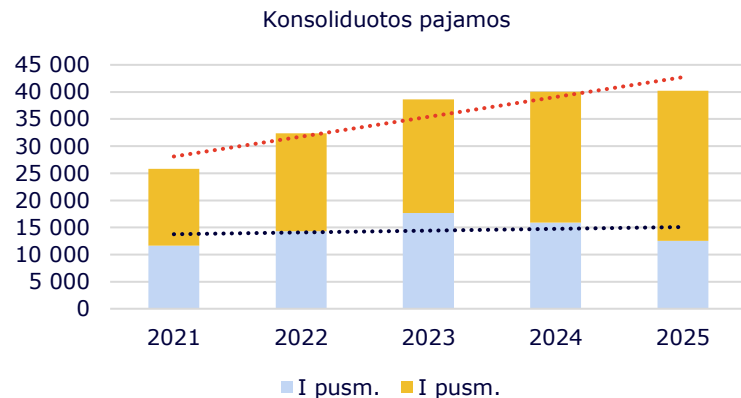
** Novian grupėje pakeista mokslinių tyrimų ir eksperimentinės plėtros (MTEP) veiklos apskaitos politika. Palyginamieji pajamų ir bendrojo pelno rodikliai pateikiami pakoreguoti.

Pagrindiniai balanso straipsniai, tūkst. EUR

| „Novian“** | 2024-12-31 | 2025-12-31 |
|---|---------------|---------------|
| Materialus turtas | 1 753 | 1 020 |
| Nematerialus turtas | 5 279 | 5 223 |
| Kitas ilgalaikis turtas | 840 | 516 |
| Trumpalaikis turtas | 15 342 | 12 860 |
| Iš jo pinigai | 3 063 | 2 228 |
| Iš viso turto | 23 214 | 19 619 |
| Nuosavas kapitalas | 6 630 | 6 135 |
| Ilgalaikiai įsipareigojimai | 2 748 | 1 941 |
| Iš jų finansiniai įsipareigojimai | 840 | 209 |
| Trumpalaikiai įsipareigojimai | 14 411 | 11 543 |
| Iš jų finansiniai įsipareigojimai | 5 993 | 3 748 |
| Iš viso nuosavo kapitalo ir įsipareigojimų | 23 214 | 19 619 |

* Pateikiami neaudituoti konsoliduoti „Novian“ grupės rezultatai. Į grupę įeinančių pagrindinių bendrovių atskiros metinės finansinės ataskaitos už 2025 m. yra audituojamos.

„Novian“ grupės pagrindiniai finansiniai duomenys, tūkst. EUR

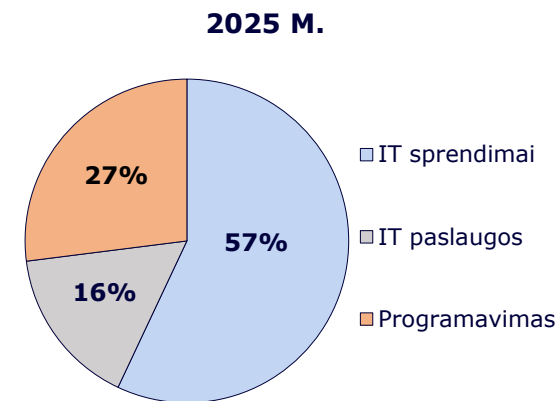
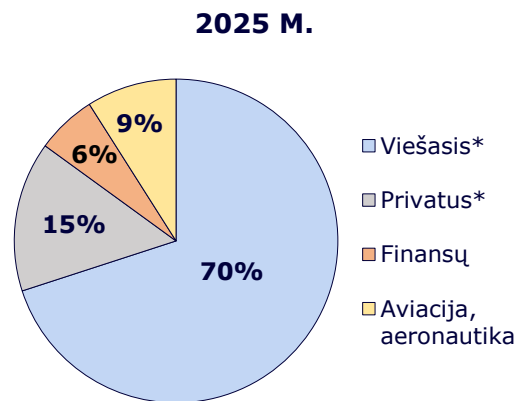
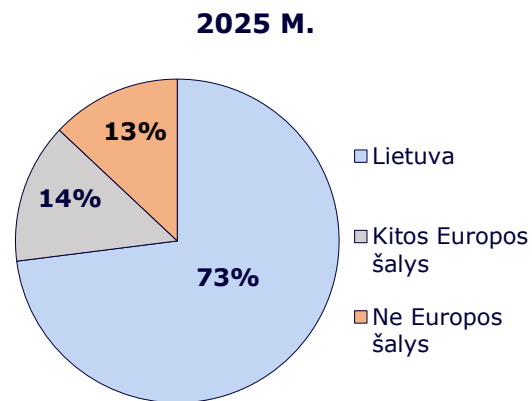


| Tūkst. EUR | 2021 m. | 2022 m. | 2023 m. | 2024 m. | 2025 m. |
|-----------------|---------|---------|---------|---------|---------|
| Pajamos* | 25 791 | 32 375 | 38 605 | 40 043 | 40 250 |
| EBITDA** | 1 722 | 1 530 | 1 472 | 2 838 | 3 502 |

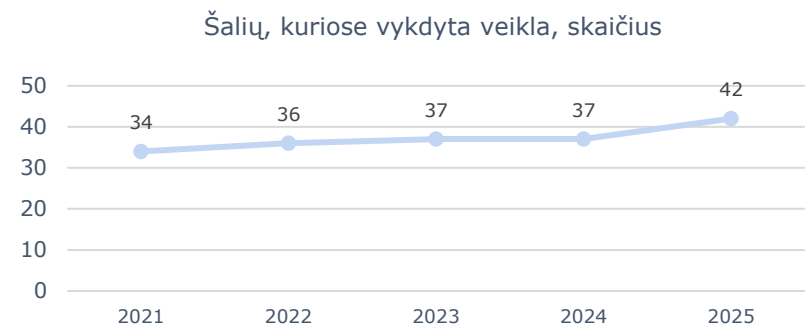
* 2025 m. Novian grupėje pakeista mokslinių tyrimų ir eksperimentinės plėtros (MTEP) veiklos apskaitos politika. Palyginamieji pajamų rodikliai pateikiami pakoreguoti.

** EBITDA pakoreguota, eliminuojant reikšmingų vienkartinių, su įmonių įprastine veikla nesusijusių įvykių poveikius (koregavimai (palyginamumą veikiantys straipsniai) detalai atskleisti 31 lape).

„Novian“ grupės pajamos pagal šalis, klientų sektorius ir veiklos sritis



* Išskyrus pajamas iš finansų ir aviacijos, aeronautikos sektorių.



§ NRD Cyber Security

„NRD Cyber Security“

§ NRD Cyber Security



Pagrindiniai pelno (nuostolių) ataskaitos straipsniai, tūkst. EUR



| „NRD Cyber Security“* | 2024 m. | 2025 m. |
|-------------------------------------|--------------|--------------|
| Pajamos** | 11 415 | 14 152 |
| Bendrasis pelnas** | 3 539 | 4 471 |
| EBITDA | 1 333 | 2 036 |
| EBIT | 1 185 | 1 888 |
| Grynasis pelnas (nuostoliai) | 1 112 | 1 640 |

* Pateikiami neaudituoti konsoliduoti „NRD Cyber Security“ grupės rezultatai. Į grupę įeinančių bendrovių atskiros metinės finansinės ataskaitos už 2025 m. yra audituojamos. Pelno rodikliai pakoreguoti, eliminuojant reikšmingų vienkartinių, su įmonių įprastine veikla nesusijusių įvykių poveikius (koregavimai (palyginamumą veikiančys straipsniai) detalai atskleisti 31 lape).

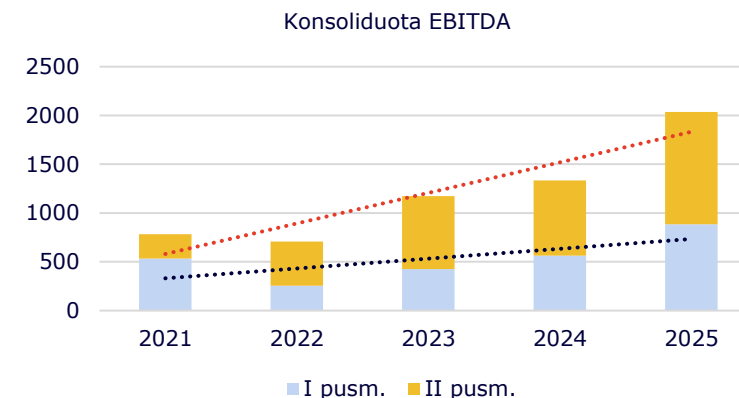
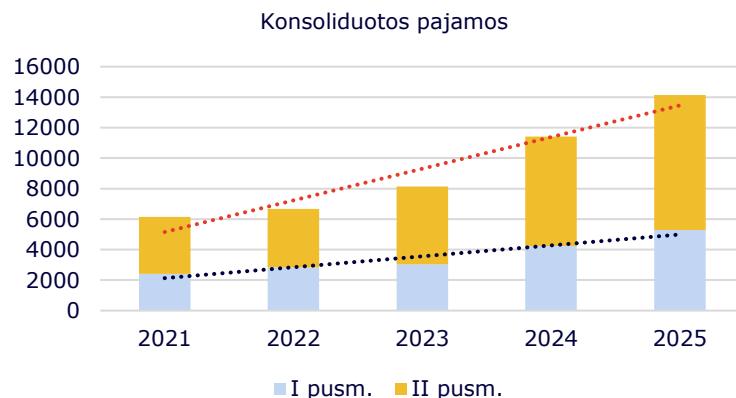
** „NRD Cyber Security“ grupėje pakeista mokslinių tyrimų ir eksperimentinės plėtros (MTEP) veiklos apskaitos politika. Palyginamieji pajamų ir bendrojo pelno rodikliai pateikiami pakoreguoti.

Pagrindiniai balanso straipsniai, tūkst. EUR

| „NRD Cyber Security“* | 2024-12-31 | 2025-12-31 |
|---|--------------|--------------|
| Materialus turtas | 245 | 182 |
| Nematerialus turtas | 11 | 3 |
| Kitas ilgalaikis turtas | 89 | 69 |
| Trumpalaikis turtas | 5 671 | 4 400 |
| Iš jo pinigai | 4 190 | 2 540 |
| Iš viso turto | 6 016 | 4 654 |
| Nuosavas kapitalas | 1 437 | 1 941 |
| Ilgalaikiai įsipareigojimai | 318 | 404 |
| Iš jų finansiniai įsipareigojimai | 87 | 18 |
| Trumpalaikiai įsipareigojimai | 4 261 | 2 309 |
| Iš jų finansiniai įsipareigojimai | 65 | 72 |
| Iš viso nuosavo kapitalo ir įsipareigojimų | 6 016 | 4 654 |

* Pateikiami neaudituoti konsoliduoti „NRD Cyber Security“ grupės rezultatai. Į grupę įeinančių bendrovių atskiros metinės finansinės ataskaitos už 2025 m. yra audituojamos.

„NRD Cyber Security“ pagrindiniai finansiniai duomenys, tūkst. EUR

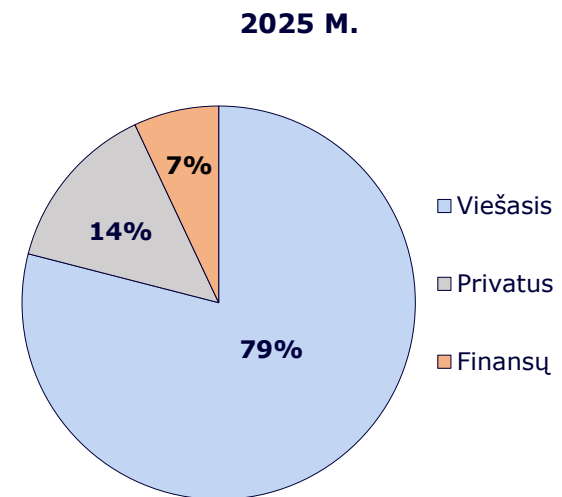
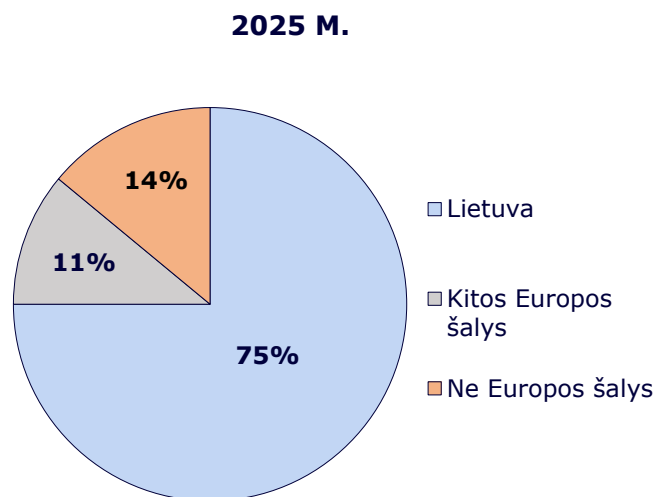


| Tūkst. EUR | 2021 m. | 2022 m. | 2023 m. | 2024 m. | 2025 m. |
|-----------------|---------|---------|---------|---------|---------|
| Pajamos* | 6 139 | 6 678 | 8 146 | 11 415 | 14 152 |
| EBITDA** | 784 | 707 | 1 172 | 1 333 | 2 036 |

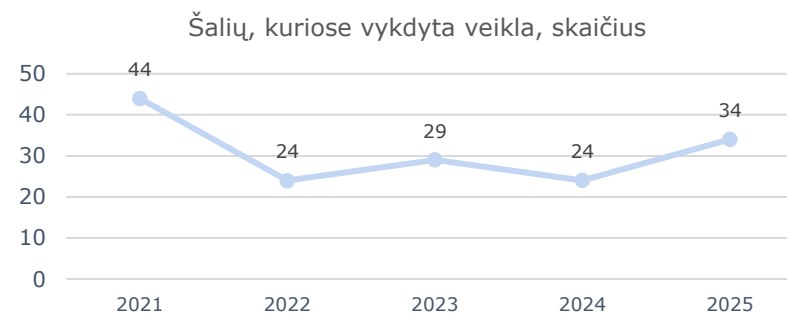
* NRD Cyber Security“ grupėje pakeista mokslinių tyrimų ir eksperimentinės plėtros (MTEP) veiklos apskaitos politika. Palyginamieji pajamų rodikliai pateikiami pakoreguoti.

** EBITDA pakoreguota, eliminuojant reikšmingų vienkartinių, su įmonių įprastine veikla nesusijusių įvykių poveikius (koregavimai (palyginamumą veikiantys straipsniai) detalai atskleisti 31 lape).

„NRD Cyber Security“ pajamos pagal šalis ir klientų sektorius



* Išskyrus pajamas iš finansų sektoriaus.



Koreguoto pelno atskleidimas

Pelno rodikliai* koreguoti, eliminuojant reikšmingų vienkartinių, su įmonių įprastine veikla nesusijusių įvykių poveikius.

| Valdoma įmonė | Straipsnis / Aprašymas | 2021 | 2022 | 2023 | Tūkst. EUR | |
|---|---|--------------|--------------|--------------|--------------|--------------|
| | | | | | 2024 | 2025 |
| EBITDA (pagal valdomas įmones) | | | | | | |
| NRD companies | | 297 | 127 | 1 446 | 1 164 | 1 841 |
| Novian | | 1 722 | 1 530 | 1 245 | 2 541 | 1 582 |
| NRD Cyber security | | 784 | 680 | 1 172 | 1 233 | 1 961 |
| FinTime ir kiti grupės lygio koregavimai** | | 128 | 74 | (164) | 38 | (3) |
| IŠ VISO EBITDA | | 2 931 | 2 411 | 3 699 | 4 976 | 5 381 |
| Palyginamumą veikiantys straipsniai (vienkartiniai koregavimai): | | | | | | |
| NRD Companies | | | | | | |
| | Vienkartinio pobūdžio teisinės išlaidos | 15 | - | - | - | - |
| | Parama Ukrainai | - | 45 | - | - | - |
| | Gautinų sumų vertės sumažėjimas | - | - | (50) | - | 51 |
| | Neįprastas pelnas iš dukterinės įmonės pardavimo | - | - | (75) | - | - |
| | Vienkartinis išlaidų kapitalizavimas | - | - | (263) | - | - |
| | Sąnaudos, susijusios su fondo veikla (FinTime) | - | - | - | - | 34 |
| | Kitos vienkartinio pobūdžio išlaidos | - | 7 | - | - | - |
| | NRD Companies IŠ VISO | 15 | 52 | (388) | - | 85 |
| Novian | | | | | | |
| | Gautinų sumų vertės sumažėjimas | - | - | 40 | - | - |
| | Restruktūrizavimo kaštai – darbuotojų mažinimas | - | - | 78 | - | 111 |
| | Nutraukto susijungimo kaštai (Novian Pro / Novian Systems) | - | - | 90 | - | - |
| | Vienkartinio pobūdžio teisinės išlaidos | - | - | - | 80 | 75 |
| | Nuostolis dėl pralaimėto teisinio ginčo (projektas „Saulė“)** | - | - | - | 203 | 1 659 |
| | Sąnaudos, susijusios su fondo veikla (FinTime) | - | - | - | - | 75 |
| | Kitos vienkartinio pobūdžio išlaidos | - | - | 20 | 14 | - |
| | Novian IŠ VISO | - | - | 227 | 297 | 1 920 |
| NRD Cyber security | | | | | | |
| | Parama Ukrainai | - | 10 | - | - | - |
| | Gautinų sumų vertės sumažėjimas | - | 17 | - | - | - |
| | Sukauptų pajamų vertės sumažėjimas (Bangladešas) | - | - | - | 100 | 54 |
| | Sąnaudos, susijusios su fondo veikla (FinTime) | - | - | - | - | 21 |
| | NRD Cyber Security IŠ VISO | - | 27 | - | 100 | 75 |

Koreguoto pelno atskleidimas

Pelno rodikliai* koreguoti, eliminuojant reikšmingų vienkartinių, su įmonių įprastine veikla nesusijusių įvykių poveikius.

Perkelta iš ankstesnės skaidrės

| | | | | | |
|--|--------------|--------------|--------------|--------------|--------------|
| IŠ VISO palyginamumą veikiančys straipsniai | 15 | 79 | (161) | 397 | 2 080 |
| Koreguota EBITDA (pagal valdomas įmones) | | | | | |
| NRD companies | 312 | 179 | 1 058 | 1 164 | 1 926 |
| Novian | 1 722 | 1 530 | 1 472 | 2 838 | 3 502 |
| NRD Cyber security | 784 | 707 | 1 172 | 1 333 | 2 036 |
| FinTime ir kiti grupės lygio koregavimai** | 128 | 74 | (164) | 38 | (3) |
| IŠ VISO koreguota EBITDA | 2 946 | 2 490 | 3 538 | 5 373 | 7 461 |

* Tie patys palyginamumą veikiančys straipsniai taikomi nuosekliai visiems pelno rodikliams: EBITDA, EBIT ir grynajam pelnui.

** Apima FinTime, fondo paslaugų įmonės (teikiančios apskaitos ir finansų valdymo paslaugas), EBITDA bei skirtumą tarp portfelio įmonių agreguotos EBITDA sumos ir jų konsoliduotos EBITDA, atsirandantį dėl tarpgrupinių sandorių eliminavimo ir kitų konsolidavimo koregavimų.

*** Vienkartinis ir netipinis nuostolis, kurį UAB „Novian Systems“ patyrė pralaimėjusi ginčą dėl Lietuvos centrinės viešųjų pirkimų informacinės sistemos modernizavimo paslaugų projekto.

Svarbi informacija dėl uždarojo tipo investicinės bendrovės (UTIB) „INVL Technology“

Investicijos į uždarojo tipo investicinės bendrovės (toliau – UTIB) akcijas yra susijusios su investicine rizika. Bendrovės akcijų vertė gali ir kilti, ir kristi, Jūs galite atgauti mažiau nei investavote ar net prarasti visas investuotas lėšas. Praeities rezultatai parodo tik bendrovės akcijų vertės pokyčius per buvusį laikotarpį. Praeities rezultatai negarantuoja ateities rezultatų.

Pateikiama informacija neapima visos bendrovės atskleistos informacijos ir turėtų būti skaitoma kartu su bendrovės viešai skelbiama finansine informacija. Pateikti finansiniai duomenys turi būti vertinami kartu su finansinėmis ataskaitomis. Pateikti duomenys atspindi praėjusio laikotarpio situaciją, o praėjusio laikotarpio rezultatai nėra patikimas būsimų rezultatų rodiklis.

UTIB negarantuoja investicijų pelningumo. UTIB akcijų naujausias vertes galite rasti puslapyje www.invltechnology.lt.

Prieš priimdami sprendimą investuoti, turite patys ar padedami investicijų konsultantų įvertinti pasirinkto UTIB investavimo strategiją, taikomus mokesčius, visas su investavimu susijusias rizikas bei atidžiai perskaityti UTIB prospektą, taisykles ir pagrindinės informacijos investuotojams dokumentą. Su šiais dokumentais galite susipažinti puslapyje www.invltechnology.lt.

Visa išdėstyta informacija yra reklaminio-informacinio pobūdžio ir negali būti interpretuojama kaip rekomendacija, pasiūlymas ar kvietimas investuoti į UTIB akcijas. Bendrovė nėra atsakinga už bet kokius trečiųjų asmenų sprendimus, priimtus vadovaujantis tik šiame pristatyme pateikta informacija, ir neprisiima atsakomybės už išlaidas, tiesioginius ir netiesioginius nuostolius, patirtus pasinaudojus tik šia informacija.

Pateikiama informacija negali būti jokio vėliau sudaryto sandorio pagrindas. Nors šios reklaminio pobūdžio informacijos turinys yra pagrįstas šaltiniais, kurie yra laikomi patikimais, bendrovė nėra atsakinga už šios informacijos netikslumus, pasikeitimus, taip pat ir nuostolius, kurių gali atsirasti, kai investicijos grindžiamos šia informacija.

Investuotojo į UTIB teisė pareikalauti išpirkti jam priklausančias akcijas yra apribota.

DĖKOJAME UŽ DĖMESĮ
„INVL TECHNOLOGY“
Gynėjų g. 14, 01110
Vilnius, Lietuva
www.invltechnology.lt
info@invltechnology.lt

