

ATSAKINGŲ ASMENŲ PATVIRTINIMAS

2012 m. gegužės 24 d.

Vadovaujantis Lietuvos Respublikos vertybinių popierių komisijos periodinės ir papildomos informacijos rengimo ir pateikimo taisyklėmis, bei Lietuvos Respublikos vertybinių popierių įstatymo 22 straipsniu, AB „INVALDA” vadovybė patvirtina, kad mūsų žiniomis pateikiamos konsoliduotos ir bendrovės 2012 m. 3 mėnesių neauditotos tarpinės sutrumpintos finansinės ataskaitos yra parengtos pagal Tarptautinius finansinės atskaitomybės standartus (TFAS), priimtus taikyti Europos Sąjungoje, ir atitinka tikrovę bei teisingai parodo akcinės bendrovės „INVALDA” ir bendrą konsoliduotą įmonių grupės turtą, įsipareigojimus, finansinę būklę, pelną arba nuostolius ir pinigų srautus.

Prezidentas



Dalius Kaziūnas

Vyr. finansininkas



Raimondas Rajeckas

AB „INVALDA“

KONSOLIDUOTOS IR BENDROVĖS 2012 METŲ 3 MĖNESIŲ NEAUDITUOTOS TARPINĖS
SUTRUMPINTOS FINANSINĖS ATASKAITOS
PARENGTOS PAGAL TARPTAUTINIUS FINANSINĖS ATSKAITOMYBĖS STANDARTUS,
PRIIMTUS TAIKYTI EUROPOS SĄJUNGOJE

PAGRINDINĖ INFORMACIJA

Valdyba

p. Vytautas Bučas (Valdybos pirmininkas)
p. Darius Šulnis
p. Indrė Mišeikytė (nuo 2012 m. balandžio 30 d.)
p. Dalius Kaziūnas (iki 2012 m. balandžio 30 d.)

Vadovybė

p. Dalius Kaziūnas (prezidentas)
p. Raimondas Rajeckas (vyriausiasis finansininkas)


Buveinės adresas ir įmonės kodas

Šeimyniškių g. 1A,
Vilnius,
Lietuva
Įmonės kodas 121304349


Bankai

Nordea Bank Finland Plc. Lietuvos skyrius
AB DNB bankas
AB Šiaulių bankas
Danske bankas A/S Lietuvos skyrius
AB bankas „Finasta“
UAB Medicinos bankas
AS Unicredit Bank Lietuvos skyrius
AB SEB Bankas

Šią finansinę atskaitomybę vadovybė ir valdyba pasirašė ir patvirtino išleidimui 2012 m. gegužės 24 d.



p. Dalius Kaziūnas
Prezidentas



p. Raimondas Rajeckas
Vyriausiasis finansininkas

Konsoliduotos ir Bendrovės pelno (nuostolių) ataskaitos

	Grupė		Bendrovė	
	2012 m. I ketv.	2011 m. I ketv.	2012 m. I ketv.	2011 m. I ketv.
	Neaudituoja	Neaudituoja	Neaudituoja	Neaudituoja
Tęsiama veikla				
Pajamos				
Baldų gamybos pajamos	58.501	56.567	-	-
Butų pardavimo pajamos	5.566	1.043	-	-
Nuomos ir kitos nekilnojamojo turto pajamos	6.597	5.857	-	-
Informacinių technologijų pajamos	7.121	8.416	-	-
Pastatų priežiūros pajamos	2.502	1.517	-	-
Kitos produktų ir paslaugų pajamos	2.272	1.804	-	-
Pajamų iš viso	82.559	75.204	-	-
Kitos pajamos	9.3	1.597	1.635	3.203
Dukterinių, asocijuotų ir bendro pavaldumo įmonių perleidimo pelnas (nuostoliai)		2.037	-	(298)
Investicinio turto tikrosios vertės koregavimo grynas pelnas (nuostoliai)		49	8	-
Finansinio turto tikrosios vertės grynas pokytis	9.1	14.258	(188)	12.145
Pagamintos produkcijos ir nebaigtos gamybos atsargų pasikeitimas		4.551	2.111	-
Žaliavų ir vartojimo reikmenų sąnaudos		(49.189)	(46.974)	(6)
Gyvenamojo nekilnojamojo turto pasikeitimas		(3.999)	(811)	-
Išmokos darbuotojams		(11.834)	(9.299)	(932)
Vertės sumažėjimas, nukainojimai ir atidėjiniai		125	1.038	326
Patalpų nuoma ir komunalinės sąnaudos		(5.427)	(4.877)	(46)
Nusidėvėjimas ir amortizacija		(2.619)	(2.608)	(20)
Patalpų priežiūros ir remonto sąnaudos		(2.668)	(2.484)	-
Kitos sąnaudos		(4.495)	(4.071)	(332)
Veiklos pelnas (nuostoliai)		24.945	8.684	14.040
Finansavimo sąnaudos	9.2	(1.883)	(3.864)	(772)
Asocijuotų ir bendro pavaldumo įmonių (nuostolių) pelno dalis		(1.547)	(297)	-
Ataskaitinio laikotarpio pelnas (nuostoliai) prieš apmokestinimą		21.515	4.523	13.268
Pelno mokestis	7	(3.276)	(229)	(2.262)
Ataskaitinio laikotarpio tęsiamų veiklų (nuostoliai) pelnas		18.239	4.294	11.006
Nutraukta veikla				
Ataskaitinio laikotarpio nutrauktos veiklos (nuostoliai) pelnas atskaičius pelno mokestį	10	-	4.169	-
ATASKAITINIO LAIKOTARPIO (NUOSTOLIAI) PELNAS		18.239	8.463	11.006
Priskirtinas :				
Patronuojančios įmonės akcininkams		16.644	6.715	11.006
Nekontroliuojančiai daliai		1.595	1.748	-
		18.239	8.463	11.006
Vienai akcijai tenkantis paprastasis pelnas (nuostoliai) (litas)		0,32	0,13	0,21
Vienai akcijai tenkantis sumažintas pelnas (nuostoliai) (litas)		0,30	0,12	0,20
Vienai akcijai tenkantis tęsiamos veiklos paprastasis pelnas (nuostoliai) (litas)		0,32	0,05	0,21
Vienai akcijai tenkantis sumažintas tęsiamos veiklos pelnas (nuostoliai) (litas)		0,30	0,05	0,20

AB „INVALDA“
KONSOLIDUOTOS IR BENDROVĖS 2012 M. 3 MĖNESIŲ TARPINĖS SUTRUMPINTOS FINANSINĖS ATASKAITOS
(tūkst. litų, jei nenurodyta kitaip)

Konsoliduotos ir Bendrovės bendrųjų pajamų ataskaitos

	Grupė		Bendrovė	
	2012 m. I ketv.	2011 m. I ketv.	2012 m. I ketv.	2011 m. I ketv.
	Neauditauta	Neauditauta	Neauditauta	Neauditauta
ATASKAITINIO LAIKOTARPIO (NUOSTOLIAI)				
PELNAS	18.239	8.463	11.006	(1.045)
Tęsiama veikla				
Pelnas (nuostoliai) iš pinigų srautų apsidraudimo sandorių	-	62	-	-
Pelno mokestis	-	(9)	-	-
	-	53	-	-
Finansinio turto, skirto parduoti, grynas pelnas (nuostoliai)	-	-	-	-
Finansinio turto, skirto parduoti, pelnas (nuostoliai), perkeltas į pelno (nuostolių) ataskaitą	-	-	-	-
Pelno mokestis	-	-	-	-
	-	-	-	-
Užsienio valiutų perskaičiavimo skirtumai	25	-	-	-
Asocijuotų įmonių kitų bendrųjų pajamų (išlaidų) dalis	29	-	-	-
Tęsimos veiklos kitos bendrosios pajamos (išlaidos)	54	53	-	-
Nutraukta veikla				
Asocijuotų įmonių kitų bendrųjų pajamų dalis	-	(387)	-	-
Ataskaitinio laikotarpio nutrauktos veiklos kitos bendrosios pajamos (išlaidos)	-	(387)	-	-
Kitos bendrosios pajamos (išlaidos), iš viso	54	(334)	-	-
LAIKOTARPIO BENDROSIOS PAJAMOS (IŠLAIDOS), IŠ VISO	18.293	8.129	11.006	(1.045)
Priskirtini :				
Patronuojančios įmonės akcininkams	16.693	6.381	11.006	(1.045)
Nekontroliuojančiai daliai	1.600	1.748	-	-

AB „INVALDA“
KONSOLIDUOTOS IR BENDROVĖS 2012 M. 3 MĖNESIŲ TARPINĖS SUTRUMPINTOS FINANSINĖS ATASKAITOS
(tūkst. litų, jei nenurodyta kitaip)

Konsoliduotos ir Bendrovės finansinės būklės ataskaitos

	Grupė		Bendrovė	
	2012 m. kovo 31 d.	2011 m. gruodžio 31 d.	2012 m. kovo 31 d.	2011 m. gruodžio 31 d.
	Neaudituoja	Audituoja	Neaudituoja	Audituoja
TURTAS				
Ilgalaikis turtas				
Ilgalaikis materialusis turtas		37.728	169	184
Investicinis turtas	14	249.640	-	-
Ilgalaikis nematerialusis turtas		12.459	5	7
Investicijos į dukterines įmones	8	-	99.763	99.607
Investicijos į asocijuotas ir bendro pavaldumo įmones	8	37.751	724	724
Investicijos, skirtos parduoti		2.859	1.817	1.817
Suteiktos ilgalaikės paskolos		12.212	4.143	4.143
Kitas ilgalaikis turtas		2.848	-	-
Atidėtojo pelno mokesčio turtas		18.882	16.603	19.941
Ilgalaikio turto iš viso		374.379	123.224	126.423
Trumpalaikis turtas				
Atsargos		26.094	-	-
Iš pirkėjų ir kitos gautinos sumos		49.049	5.005	218
Suteiktos trumpalaikės paskolos		1.284	140.450	174.648
Iš anksto sumokėtas pelno mokestis		339	-	-
Išankstiniai apmokėjimai ir ateinančių laikotarpių sąnaudos		2.469	100	123
Finansinis turtas, apskaitomas tikrąja verte, kurios pasikeitimai pripažįstami pelno (nuostolių) ataskaitoje	13	57.563	49.758	33.298
Terminuoti indėliai ir iki išpirkimo termino laikomas finansinis turtas	5	111.885	61.712	48.621
Riboto naudojimo pinigai		2.993	-	-
Pinigai ir pinigų ekvivalentai	5	41.851	34.124	11.888
Trumpalaikio turto iš viso		293.527	291.149	268.796
Parduodamos grupės turtas, klasifikuojamas kaip laikomas galimam pardavimui	10	-	-	3.745
Turto iš viso		667.906	414.373	398.964

(tęsinys kitame puslapyje)

Konsoliduotos ir Bendrovės finansinės būklės ataskaitos (tęsinys)

	Grupė		Bendrovė	
	2012 m. kovo 31 d.	2011 m. gruodžio 31 d.	2012 m. kovo 31 d.	2011 m. gruodžio 31 d.
	Neauditauta	Auditauta	Neauditauta	Auditauta
NUOSAVAS KAPITALAS IR				
Nuosavas kapitalas				
Kapitalas priskirtas patronuojančios įmonės akcininkams				
Įstatinis kapitalas	57.558	51.660	57.558	51.660
Akcijų priedai	60.747	34.205	60.747	34.205
Rezervai	20.340	20.299	-	-
Nepaskirstytasis pelnas	302.796	280.046	291.974	274.870
	441.441	386.210	410.279	360.735
Nekontroliuojanti dalis	30.812	29.151	-	-
Nuosavo kapitalo iš viso	472.253	415.361	410.279	360.735
Mokėtinos sumos ir įsipareigojimai				
Po vienerių metų mokėtinos sumos ir įsipareigojimai				
Ilgalaikės paskolos	12	120.638	119.478	-
Lizingo (finansinės nuomos) įsipareigojimai		488	391	-
Vyriausybės dotacijos		251	283	-
Atidėjiniai		396	396	-
Atidėtojo pelno mokesčio įsipareigojimas		15.270	15.178	-
Kitos ilgalaikės mokėtinos sumos		3.528	3.345	-
Po vienerių metų mokėtinų sumų ir įsipareigojimų iš viso		140.571	139.071	-
Per vienerius metus mokėtinos sumos ir įsipareigojimai				
Ilgalaikių paskolų einamųjų metų dalis	12	5.186	6.254	-
Ilgalaikių lizingo (finansinės nuomos) įsipareigojimų einamųjų metų dalis		247	257	-
Trumpalaikės paskolos	12	1.440	572	359
Prekybos skolos		32.549	34.485	675
Mokėtinas pelno mokestis		460	379	-
Atidėjiniai		296	300	-
Gauti išankstiniai apmokėjimai		2.076	3.262	1
Išvestinės finansinės priemonės		-	-	-
Konvertuojamos obligacijos	11	-	34.059	-
Kitos trumpalaikės mokėtinos sumos	15	12.828	12.433	3.059
Per vienerius metus mokėtinų sumų ir įsipareigojimų iš viso		55.082	92.001	4.094
Įsipareigojimų iš viso		195.653	231.072	4.094
Nuosavo kapitalo ir įsipareigojimų iš viso		667.906	646.433	414.373
				398.964

(pabaiga)

AB „INVALDA“
KONSOLIDUOTOS IR BENDROVĖS 2012 M. 3 MĖNESIŲ TARPINĖS SUTRUMPINTOS FINANSINĖS ATASKAITOS
(tūkst. litų, jei nenurodyta kitaip)

Konsoliduotos ir Bendrovės nuosavo kapitalo pokyčių ataskaitos

Grupė	Patronuojančios įmonės akcininkams priskirtinas nuosavas kapitalas								
	Įstatinis kapitalas	Akcijų priedai	Rezervai			Nepaskirstytasis pelnas (nuostoliai)	Iš viso	Nekontroliuojanti dalis	Nuosavo kapitalo iš viso
			Tikrosios vertės rezervas	Privalomasis ir kiti rezervai	Užsienio valiutos kurso perskaičiavimo rezervas				
2011 m. gruodžio 31 d. likutis (audituota)	51.660	34.205	-	20.299	-	280.046	386.210	29.151	415.361
2012 m. I ketvirčio grynasis pelnas (nuostoliai)	-	-	-	-	-	16.644	16.644	1.595	18.239
2012 m. I ketvirčio kitos bendrosios pajamos (išlaidos)	-	-	-	-	20	29	49	5	54
Bendrosios pajamos (išlaidos), iš viso	-	-	-	-	20	16.673	16.693	1.600	18.293
Dukterinių įmonių dividendai	-	-	-	-	-	-	-	-	-
Dukterinių įmonių įsigijimai	-	-	-	-	-	-	-	-	-
Mokėjimas akcijomis	-	-	-	-	-	-	-	61	61
Rezervų pokytis	-	-	-	21	-	(21)	-	-	-
Įstatinio kapitalo didinimas	5.898	26.542	-	-	-	-	32.440	-	32.440
Konvertuojamų obligacijų palūkanų atstatymas	-	-	-	-	-	6.098	6.098	-	6.098
2012 m. kovo 31 d. likutis (neaudituota)	57.558	60.747	-	20.320	20	302.796	441.441	30.812	472.253

AB „INVALDA“
KONSOLIDUOTOS IR BENDROVĖS 2012 M. 3 MĖNESIŲ TARPINĖS SUTRUMPINTOS FINANSINĖS ATASKAITOS
(tūkst. litų, jei nenurodyta kitaip)

Konsoliduotos ir Bendrovės nuosavo kapitalo pokyčių ataskaitos (tęsinys)

Grupė	Patronuojančios įmonės akcininkams priskirtinas nuosavas kapitalas								
	Įstatinis kapitalas	Akcijų priedai	Rezervai			Nepaskirstytasis pelnas (nuostoliai)	Iš viso	Nekontroliuojanti dalis	Nuosavo kapitalo iš viso
			Tikrosios vertės rezervas	Privalomasis ir kiti rezervai	Užsienio valiutos kurso perskaičiavimo rezervas				
2010 m. gruodžio 31 d. likutis (audituota)	51.660	44.676	(139)	20.241	-	58.694	175.132	24.919	200.051
2011 m. I ketvirčio grynas pelnas (nuostoliai)	-	-	-	-	-	6.715	6.715	1.748	8.463
2011 m. I ketvirčio kitos bendrosios pajamos (išlaidos)	-	-	53	-	-	(387)	(334)	-	(334)
Bendrosios pajamos (išlaidos), iš viso	-	-	53	-	-	6.328	6.381	1.748	8.129
Dukterinių įmonių pardavimai	-	-	-	-	-	-	-	-	-
Dukterinių įmonių įsigijimai	-	-	-	-	-	-	-	500	500
Mokėjimas akcijomis	-	-	-	-	-	-	-	317	317
Rezervų pokyčiai	-	-	-	1	-	(1)	-	-	-
Įstatinio kapitalo didinimas	-	-	-	-	-	-	-	-	-
2011 m. kovo 31 d. likutis (neaudituota)	51.660	44.676	(86)	20.242	-	65.021	181.513	27.484	208.997

Konsoliduotos ir Bendrovės nuosavo kapitalo pokyčių ataskaitos (tęsinys)

Bendrovė	Įstatinis kapitalas	Akcijų priedai	Rezervai		Nepaskirstytasis pelnas (nuostoliai)	Iš viso
			Privalomasis rezervas	Savų akcijų supirkimo rezervas		
2011 m. gruodžio 31 d. likutis (audituota)	51.660	34.205	-	-	274.870	360.735
2012 m. I ketvirčio grynasis pelnas (nuostoliai)	-	-	-	-	11.006	11.006
Įstatinio kapitalo didinimas 11	5.898	26.542	-	-	-	32.440
Konvertuojamų obligacijų palūkanų atstatymas 11	-	-	-	-	6.098	6.098
2012 m. kovo 31 d. likutis (neaudituota)	57.558	60.747	-	-	291.974	410.279

Bendrovė	Įstatinis kapitalas	Akcijų priedai	Rezervai		Nepaskirstytasis pelnas (nuostoliai)	Iš viso
			Privalomasis rezervas	Savų akcijų supirkimo rezervas		
2010 m. gruodžio 31 d. likutis (audituota)	51.660	44.676	-	-	(10.471)	85.865
2011 m. I ketvirčio grynasis pelnas (nuostoliai)	-	-	-	-	(1.045)	(1.045)
2011 m. kovo 31 d. likutis (neaudituota)	51.660	44.676	-	-	(11.516)	84.820

Konsoliduotos ir bendrovės pinigų srautų ataskaitos

	Grupė		Bendrovė	
	2012 m. I ketv.	2011 m. I ketv.	2012 m. I ketv.	2011 m. I ketv.
	Neaudituoja	Neaudituoja	Neaudituoja	Neaudituoja
Pagrindinės veiklos pinigų srautai				
Ataskaitinio laikotarpio grynasis pelnas (nuostoliai)	18.239	8.463	11.006	(1.045)
Nepiniginiai srautai ir nepagrindinės veiklos koregavimai:				
(Pelnas) nuostoliai iš perkainojimo, grynąja verte	(49)	(8)	-	-
Nusidėvėjimas ir amortizacija	2.619	2.608	20	22
(Pelnas) nuostoliai iš ilgalaikio materialiojo turto pardavimo	(21)	(7)	-	-
Realizuoti ir nerealizuoti (pelnas) nuostoliai iš investicijų pardavimo	(14.258)	188	(12.145)	-
(Pelnas) iš dukterinių ir asocijuotų įmonių pardavimo	(2.037)	-	298	-
Asocijuotų ir bendro pavaldumo įmonių grynojo (pelno) nuostolių dalis	1.547	(3.872)	-	-
Palūkanų (pajamos)	(1.313)	(405)	(3.202)	(1.507)
Palūkanų sąnaudos	1.820	3.844	772	3.108
Atidėtieji mokesčiai	2.506	(56)	2.262	(335)
Ataskaitinio laikotarpio pelno mokesčio sąnaudos	770	285	-	-
Vertės sumažėjimas (jo panaikinimas)	(121)	(1.038)	(326)	(977)
Atidėjinių pokytis	(4)	-	-	-
Mokėjimas akcijomis	61	317	-	-
Perkant pigiau nei tikrąja verte gautas pelnas	8	-	-	-
Dividendų (pajamos)	-	-	-	-
Nuostoliai (pelnas) iš kitos finansinės veiklos	70	-	70	-
	9.829	9.602	(1.245)	(734)
Apyvartinio kapitalo pasikeitimai:				
Atsargų (padidėjimas) sumažėjimas	(238)	755	-	(1)
Iš pirkėjų ir kitų gautinų sumų sumažėjimas (padidėjimas)	(7.446)	(7.578)	-	964
Kito trumpalaikio turto sumažėjimas (padidėjimas)	118	(153)	23	(5)
Prekybos skolų (sumažėjimas) padidėjimas	(1.893)	4.297	36	(27)
Kitų trumpalaikių įsipareigojimų (sumažėjimas) padidėjimas	(578)	1.896	(51)	11
Pagrindinės veiklos pinigų srautai	(208)	8.819	(1.237)	208
(Sumokėtas) susigrąžintas pelno mokestis	(55)	(738)	-	-
Gryniesi pagrindinės veiklos pinigų srautai	(263)	8.081	(1.237)	208

(tęsinys kitame puslapyje)

Konsoliduotos ir Bendrovės pinigų srautų ataskaitos (tęsinys)

	Grupė		Bendrovė	
	2012 m. I ketv.	2011 m. I ketv.	2012 m. I ketv.	2011 m. I ketv.
Investicinės veiklos pinigų srautai	Neaudituoja		Neaudituoja	
Ilgalaikio turto (išskyrus investicinį turta) (įsigijimas)	(1.415)	(927)	(4)	(2)
Ilgalaikio turto (išskyrus investicinį turta) pardavimo pajamos	99	23	-	-
Investicinio turto (įsigijimas)	14	(754)	-	-
Investicinio turto pardavimo pajamos	14	795	-	-
Dukterinių įmonių (įsigijimas) ir įsteigimas, atėmus įsigytų pinigų likutį	8	(636)	-	(79)
Lėšos, gautos pardavus dukterines įmones, atėmus parduotus pinigus	-	-	-	-
Asocijuotų ir bendro pavaldumo įmonių (įsigijimas)	-	-	-	-
Asocijuotų ir bendro pavaldumo įmonių pardavimo pajamos	8	3.745	3.745	-
Asocijuotų įmonių pardavimo sąnaudos	-	-	-	-
(Suteiktos) paskolos	(60)	(54)	(1.942)	(2.129)
Suteiktų paskolų susigrąžinimas	30.000	-	34.414	330
Pervedimas į/iš terminuotus indėlius	34.872	-	34.528	-
Finansinio turto, laikomo iki išpirkimo termino pabaigos (įsigijimas) pardavimas	(47.715)	-	(47.715)	-
Gauti dividendai	-	-	-	-
Gautos palūkanos	1.027	2	728	130
Investicijų, skirtų parduoti ir prekybinių investicijų (įsigijimas) pardavimas	1.185	(85)	(35)	-
Grynieji investicinės veiklos pinigų srautai	21.105	(1.636)	23.719	(1.750)
Finansinės veiklos pinigų srautai				
Pinigų srautai, susiję su Grupės akcininkais:				
Nekontroliuojančios dalies (įsigijimas) ir įstatinio kapitalo padidinimas	-	-	(155)	-
Dividendų (išmokėjimas) patronuojančios įmonės akcininkams	(16)	(20)	(16)	(20)
Dividendų (išmokėjimas) nekontroliuojamai daliai	-	-	-	-
	(16)	(20)	(171)	(20)
Pinigų srautai, susiję su kitais finansavimo šaltiniais				
Paskolų gavimas	2.593	1.428	-	4.508
Paskolų (grąžinimas)	(1.584)	(2.525)	(5)	(609)
(Sumokėtos) palūkanos	(1.101)	(3.267)	-	(2.006)
Lizingo (finansinės nuomos) (mokėjimai)	(94)	(73)	-	-
Pervedimai (į)/iš riboto naudojimo pinigų	(78)	3.390	-	-
Kiti finansinės veiklos pinigų srautai	-	-	-	-
	(264)	(1.047)	(5)	1.893
Grynieji finansinės veiklos pinigų srautai	(280)	(1.067)	(176)	1.873
Valiutos kurso pokyčio įtaka gryųjų pinigų likučiui	(57)	-	(70)	-
Grynasis pinigų srautų (sumažėjimas) padidėjimas	20.505	5.378	22.236	331
Pinigai ir pinigų ekvivalentai laikotarpio pradžioje	5	21.346	4.692	11.888
Pinigai ir pinigų ekvivalentai laikotarpio pabaigoje	5	41.851	10.070	34.124
				<i>(pabaiga)</i>

Tarpinių sutrumpintų finansinių ataskaitų aiškinamasis raštas

1 Bendroji informacija

AB „Invalda“ (toliau – Bendrovė) yra 1992 m. kovo 20 d. Lietuvos Respublikoje registruota ir veikianti akcinė bendrovė. Jos buveinės adresas yra:

Šeimyniškių g. 1A,
Vilnius,
Lietuva.

AB „Invalda“ – viena didžiausių Lietuvos investicijų bendrovių, siekianti nuolat didinti akcininkų nuosavybės vertę. Įgyvendindama šį tikslą Bendrovė veikia kaip aktyvi investicijų valdytoja, kontroliuojanti ar daranti reikšmingą įtaką verslams, į kuriuos investuoja. Bendrovės prioritetinės investicijos yra baldų gamybos, nekilnojamojo turto, pastatų priežiūros, žemės ūkio ir informacinių technologijų infrastruktūros segmentai.

Bendrovė kiekvienam verslui nustato tikslus, formuoja vadovų komandą, prisideda prie strategijos kūrimo ir stebi jos įgyvendinimą. Bendrovės valdyba aktyviai dalyvauja priimant sprendimus strateginiais bei kitais svarbiais klausimais, kurie turi įtakos kompanijai vertei.

Bendrovės akcijomis prekiaujama NASDAQ OMX Vilnius Baltijos Oficialiajame prekybos sąrašė.

2 Apskaitos principai

Atskaitomybės parengimo pagrindas

2012 m. 3 mėnesių tarpinės sutrumpintos finansinės ataskaitos parengtos remiantis TAS 34 „Tarpinė finansinė atskaitomybė“.

Tarpinės sutrumpintos finansinės ataskaitos neapima visų atskleidimų, reikalaujamų metinėse finansinėse ataskaitose ir turėtų būti skaitomos kartu su Grupės ir Bendrovės 2011 m. gruodžio 31 d. metinėmis finansinėmis ataskaitomis.

Pagrindiniai apskaitos principai

Tarpinės sutrumpintos finansinės ataskaitos yra parengtos pagal apskaitos principus, kurie taikyti ruošiant 2011 m. gruodžio 31 d. Grupės ir Bendrovės metines finansines ataskaitas, išskyrus naujų standartų ir interpretacijų, privalomų taikyti nuo 2012 m. sausio 1 d., įgyvendinimą. Šie pakeitimai aprašomi žemiau.

7 TFAS pakeitimai „Atskleidimas – Finansinio turto perleidimas“

Pakeitimas numato reikalavimą pateikti informaciją apie riziką, kylančią dėl perleisto finansinio turto. Pakeitime taip pat reikalaujama pagal turto grupes atskleisti finansinio turto, kuris buvo perleistas kitai šaliai, tačiau toliau pripažįstamas perleidėjo finansinės būklės ataskaitoje, pobūdį, balansinę vertę ir susijusią riziką bei naudą. Informaciją reikalaujama pateikti tam, kad finansinių ataskaitų skaitytojai galėtų suprasti, kokio dydžio yra susiję įsipareigojimai ir koks ryšys yra tarp finansinio turto ir susijusių finansinių įsipareigojimų. Jeigu finansinio turto pripažinimas nutraukiamas, tačiau ūkio subjektas vis tiek patiria tam tikrą riziką ir gauna naudą, susijusią su perleistu turto, privaloma pateikti papildomą informaciją tam, kad būtų paaiškintas šios rizikos poveikis. Pakeitimas įtakoja tik atskleidimus ir neturės įtakos Grupės finansinei būklei arba veiklos rezultatams. Šis pakeitimas neturėjo įtakos Grupės 2012 m. 3 mėn. finansinėms ataskaitoms.

Palyginamoji informacija

2011 m. 3 mėn. pelno (nuostolių) ataskaitoje buvo pakoreguoti palyginamieji skaičiai dėl nutrauktos veiklos atvaizdavimo.

3 Sezoniskumas bei kiti ketvirčių rezultatų netolygumai

Informacinių technologijų sektorius istoriškai didžiausias pajamas ir veiklos pelną uždirba ketvirtąjį ketvirtį. Žemės ūkio sektorius didžiausią veiklos pelną uždirba antrą ir trečią ketvirtį. Dekoratyvinių augalų ir gėlių auginimo bei prekybos įmonė didžiausias pajamas ir veiklos pelną uždirba antrą ir trečią ketvirtį. Investicinis turtas Grupėje įprastai perkainojamas finansinių metų pabaigoje.

4 Informacija apie segmentus

Vadovybė verslo segmentus nustato atskirai vieną nuo kito, priimant sprendimus dėl resursų paskirstymo ir rezultatų įvertinimo. Segmento veikla yra vertinama remiantis jo grynojo pelno (nuostolio) dydžiu, nustatomu pagal tas pačias taisykles, pagal kurias rengiamos finansinės ataskaitos. Kadangi verslo segmentai atskiriami juridinių vienetų pagrindu, tai jiems paskirstomos finansinės pajamos bei sąnaudos, taip pat pelno mokestis. Nepaskirstomi tik eliminavimo įrašai, kurie vienu metu susiję su keliais verslo segmentais. Segmento turtas yra vertinamas pagal tas pačias taisykles, pagal kurias rengiamos finansinės ataskaitos. Visas turtas yra paskirstomas tarp segmentų, nes verslo segmentai atskiriami juridinių vienetų pagrindu.

Valdymo tikslais Grupė išskiria šiuos segmentus:

Baldų gamyba

Baldų gamybos segmentas apima korpusinių baldų masinę gamybą ir pardavimą.

Nekilnojamoji turtas

Nekilnojamojo turto segmentą sudaro investavimas į nekilnojamojo turto valdymą ir administravimą, pastatų infrastruktūros valdymas, tarpininkavimas perkant, parduodant ir vertinant nekilnojamojo turto, žemės sklypų geodeziniai matavimai.

Žemės ūkis

Žemės ūkio segmento veikla apima pirminę augalininkystės ir gyvulininkystės (pieno) produkcijos gamybą, grūdų perdirbimą ir paslaugas žemės ūkiui. Segmento įmonės prekiauja augalų apsaugos priemonėmis, trąšomis, sėklomis, kombinuotaisiais pašarais, pašarų papildais, veterinarijos prekėmis, superka grūdus, teikia grūdų ir kitų žaliavų džiovinimo, valymo, krovos ir saugojimo paslaugas.

Informacinių technologijų infrastruktūros segmentas

Informacinių technologijų segmento veikla apima IT infrastruktūros strategijos ir architektūros sprendimus, jiems įgyvendinti reikalingos programinės bei kompiuterinės įrangos tiekimus, IT saugos bei kritinės IT infrastruktūros aptarnavimo paslaugas, programinės įrangos ir sistemų kūrimą bei diegimą valstybiniais registrams, įskaitant konsultavimą.

Pastatų priežiūra

Pastatų priežiūros segmentą sudaro gyvenamųjų namų, komercinių bei visuomeninių pastatų priežiūra, statybos valdymas.

Kitų prekių ir paslaugų segmentas

Kitų prekių ir paslaugų segmentą sudaro metalo dirbinių gamyba (2011 m.), kelio ženklų gamyba, medienos apdirbimas, dekoratyvinių augalų, daugiamečių ir vienmečių augalų auginimas bei prekyba ir kita.

Sandorių tarp verslo segmentų vertės yra nustatytos ištiesiosios rankos principu ir tam tikru mastu atitinka sandorių kainas su trečiosiomis šalimis. Sandoriai tarp verslo segmentų atsispindi segmentų pajamose, sąnaudose ir rezultate. Šie sandoriai konsoliduojant eliminuojami. Ilgalaikio turto įsigijimai apima materialiojo ilgalaikio turto, nematerialiojo bei investicinio turto įsigijimus, įskaitant turto, įsigytą per verslo jungimą.

Bendrovės suteiktos paskolos priskiriamos kitų prekių ir paslaugų segmentui. Šių paskolų vertės sumažėjimo nuostoliai priskiriami tam segmentui, kuriam paskola yra suteikta.

AB „INVALDA“
KONSOLIDUOTOS IR BENDROVĖS 2012 M. 3 MĖNESIŲ TARPINĖS SUTRUMPINTOS FINANSINĖS ATASKAITOS
(tūkst. litų, jei nenurodyta kitaip)

4 Informacija apie segmentus (tęsinys)

Informacija apie pajamas ir pelną pagal Grupės verslo segmentus 2012 m. kovo 31 d. yra pateikiama žemiau:

2012 m. kovo 31 d.	Baldų gamyba	Nekilnojamas is turtas	Pastatų priežiūra	Žemės ūkis	Informacinės technologijos	Kitos prekės ir paslaugos	Eliminavimas	Iš visų tęsiamų veiklų
Pardavimo pajamos								
Pardavimai išorės klientams	58.501	12.163	2.502	-	7.121	2.272	-	82.559
Pardavimai tarp segmentų	-	305	511	-	32	-	(848)	-
Pajamų iš viso	58.501	12.468	3.013	-	7.153	2.272	(848)	82.559
Rezultatai								
Kitos pajamos	690	7	129	-	90	3.073	(2.392)	1.597
Gautas grynasis pelnas (nuostoliai), patikslinus investicinio turto tikrąją vertę	-	49	-	-	-	-	-	49
Dukterinių, asocijuotų ir bendro pavaldumo įmonių perleidimo pelnas (nuostoliai)	-	-	-	-	-	2.037	-	2.037
Finansinio turto tikrosios vertės grynasis pokytis	-	-	-	-	-	14.258	-	14.258
Segmentų sąnaudos	(52.031)	(12.394)	(3.292)	-	(7.873)	(5.213)	3.240	(77.563)
Vertės sumažėjimas, nukainojimai ir atidėjiniai	37	22	4	-	-	62	-	125
Asocijuotų ir bendro pavaldumo įmonių pelno (nuostolių) dalis	-	(53)	-	(1.525)	-	31	-	(1.547)
Pelnas / (nuostoliai) prieš apmokestinimą	7.197	99	(146)	(1.525)	(630)	16.520	-	21.515
Pelno mokestis	(1.078)	94	22	-	57	(2.371)	-	(3.276)
Grynasis laikotarpio pelnas (nuostoliai)	6.119	193	(124)	(1.525)	(573)	14.149	-	18.239
Priskirtinas:								
Patronuojančios įmonės akcininkams	4.414	194	(124)	(1.525)	(454)	14.139	-	16.644
Nekontroliuojančiai daliai	1.705	(1)	-	-	(119)	10	-	1.595

AB „INVALDA“
KONSOLIDUOTOS IR BENDROVĖS 2012 M. 3 MĖNESIŲ TARPINĖS SUTRUMPINTOS FINANSINĖS ATASKAITOS
(tūkst. litų, jei nenurodyta kitaip)

4 Informacija apie segmentus (tęsinys)

Informacija apie pajamas ir pelną pagal Grupės verslo segmentus 2011 m. kovo 31 d. yra pateikiama žemiau:

2011 m. kovo 31 d.	Baldų gamyba	Nekilnojamas turtas	Pastatų prižiūra	Informacinės technologijos	Kitos prekės ir paslaugos	Eliminavimas	Iš visų tęsiamų veiklų
Pardavimo pajamos							
Pardavimai išorės klientams	56.567	6.900	1.517	8.416	1.804	-	75.204
Pardavimai tarp segmentų	-	348	740	22	2	(1.112)	-
Pajamų iš viso	56.567	7.248	2.257	8.438	1.806	(1.112)	75.204
Rezultatai							
Kitos pajamos	902	7	336	113	2.336	(2.059)	1.635
Gautas grynasis pelnas (nuostoliai), patikslinus investicinio turto tikrąją vertę	-	8	-	-	-	-	8
Dukterinių, asocijuotų ir bendro pavaldumo įmonių perleidimo pelnas (nuostoliai)	-	-	-	-	-	-	-
Finansinio turto tikrosios vertės grynasis pokytis	-	-	-	-	(188)	-	(188)
Segmentų sąnaudos Vertės sumažėjimas, nukainojimai ir atidėjiniai	(49.474)	(8.427)	(2.509)	(9.206)	(6.432)	3.171	(72.877)
Asocijuotų ir bendro pavaldumo įmonių pelno (nuostolių) dalis	-	(51)	-	-	(246)	-	(297)
Pelnas / (nuostoliai) prieš apmokestinimą	7.995	(177)	84	(655)	(2.724)	-	4.523
Pelno mokestis	(1.124)	438	(13)	10	460	-	(229)
Grynasis laikotarpio pelnas (nuostoliai)	6.871	261	71	(645)	(2.264)	-	4.294
Priskirtinas:							
Patronuojančios įmonės akcininkams	4.948	263	71	(516)	(2.220)	-	2.546
Nekontroliuojančiai daliai	1.923	(2)	-	(129)	(44)	-	1.748

Informacija apie verslo segmentų turtą 2012 m. kovo 31 d. bei 2011 m. gruodžio 31 d. pateikiama žemiau:

Segmentų turtas	Baldų gamyba	Nekilnoja- masis turtas	Pastatų prižiūra	Žemės ūkis	Informacinės technologijos	Kitos prekės ir paslaugos	Eliminavi- mas	Iš visų tęsiamų veiklų
2012 m. kovo 31 d.	124.932	273.455	9.688	37.078	23.956	326.335	(127.539)	667.905
2011 m. gruodžio 31 d.	116.061	272.238	12.152	38.575	26.951	307.645	(127.189)	646.433

AB „INVALDA“
KONSOLIDUOTOS IR BENDROVĖS 2012 M. 3 MĖNESIŲ TARPINĖS SUTRUMPINTOS FINANSINĖS ATASKAITOS
(tūkst. litų, jei nenurodyta kitaip)

5 Pinigai ir pinigų ekvivalentai

	Grupė		Bendrovė	
	2012 m. kovo 31 d.	2011 m. gruodžio 31 d.	2012 m. kovo 31 d.	2011 m. gruodžio 31 d.
Pinigai banke	41.740	21.157	34.124	11.888
Pinigai kasoje	35	38	-	-
Pinigai kelyje	76	65	-	-
Terminuotieji indėliai iki 3 mėn.	-	1.000	-	-
	41.851	22.260	34.124	11.888

2012 m. kovo 31 d. Grupė ir Bendrovė laisvas lėšas buvo investavusi į terminuotus indėlius, kurių apmokėjimo terminas daugiau nei 3 mėnesiai, bei iki išpirkimo termino laikomus vertybinius popierius:

	Grupė	Bendrovė
Indėliai, kurių terminas tarp 3 ir 6 mėnesių	24.181	13.811
Indėliai, kurių terminas ilgesnis nei 6 mėnesiai	39.174	-
Indėlio sertifikatas AB bankas Snoras	20.000	20.000
Vyriausybės vertybiniai popieriai	47.800	47.800
Indėlių sukauptos palūkanos	830	201
Turto vertės sumažėjimas dėl AB bankas Snoras nemokumo	(20.100)	(20.100)
	111.885	61.712

6 Dividendai

2011 m. ir 2010 m. dividendai nebuvo paskirti.

7 Pelno mokestis

	Grupė		Bendrovė	
	2012 m. I ketv.	2011 m. I ketv.	2012 m. I ketv.	2011 m. I ketv.
Pelno mokesčio sąnaudų komponentai				
Ataskaitinių metų pelno mokesčio pajamos (sąnaudos)	(770)	(419)	-	-
Praėjusių metų pelno mokesčio sąnaudų koregavimas	-	134	-	-
Atidėtojo pelno mokesčio pajamos (sąnaudos)	(2.506)	56	(2.262)	335
Pelno mokesčio pajamos (sąnaudos), apskaitytos pelno (nuostolių) ataskaitoje	(3.276)	(229)	(2.262)	335

AB „INVALDA“
KONSOLIDUOTOS IR BENDROVĖS 2012 M. 3 MĖNESIŲ TARPINĖS SUTRUMPINTOS FINANSINĖS ATASKAITOS
(tūkst. litų, jei nenurodyta kitaip)

8 Investicijos į dukterines ir asocijuotas įmones

Įmonių įkūrimas (akcinio kapitalo didinimas)

2012 m. I ketvirtį Bendrovė ir Grupė papildomai investavo 155 tūkst. Lt į „Invalda Lux“ S.a.r.l įstatinį kapitalą. Be to, šį ketvirtį nuo UAB „Jurita“ buvo atskirtos UAB „Justiniškių valda“ bei UAB „Justiniškių aikštelė“, kurios valdys investicinį turta, priklausiusį UAB „Jurita“. Atskirtos įmonės yra priskiriamos nekilnojamojo turto segmentui.

2011 m. I ketvirtį Grupė įsteigė šias naujas įmones UAB „Inreal GEO“, „Invalda Lux“ S.a.r.l, UAB „Perspektyvi veikla“ (investicijų vertė – 259 tūkst. Lt).

AB Umega

2012 m. sausio 12 d. buvo užbaigtas 29,27 proc. AB „Umega“ akcijų pardavimo sandoris pagal 2011 m. lapkričio 30 d. sutartį. Akcijų pardavimo kaina – 3.745 tūkst. Lt. Iš akcijų pardavimo Grupė uždirbo 2.037 tūkst. Lt pelno. Bendrovėje pardavimo kaina buvo lygi akcijų balansinei vertei. Pelno (nuostolių) ataskaitos eilutėje „Dukterinių, asocijuotų ir bendro pavaldumo įmonių perleidimo pelnas (nuostolis)“ buvo parodytas 298 tūkst. Lt nuostolis (pardavimo kaina buvo žemesnė nei pradinė įsigijimo savikaina), tačiau tokiai pačiai sumai buvo parodytas turto vertės sumažėjimo atstatymas eilutėje „Vertės sumažėjimas, nukainojimai ir atidėjiniai“.

UAB „Lauko gėlininkystės bandymų stotis“

2011 m. sausio 4 d. Grupė iš Valstybės turto fondo už 911 tūkst. Lt įsigijo 51 proc. UAB „Lauko gėlininkystės bandymų stotis“ akcijų (visa įsigijimo kaina apmokėta grynais pinigais). Su įsigijimu susijusių sąnaudų nepatirta.

Įsigyta bendrovė užsiima dekoratyvinių augalų, daugiamečių bei vienmečių gėlių auginimu ir prekyba. Šią bendrovės vykdomą veiklą numatoma tęsti. Be to, tolimesnėje ateityje tikimasi išvystyti įsigytai bendrovei priklausantį nekilnojamąjį turta.

UAB „Lauko gėlininkystės bandymų stotis“ pripažinto turto ir įsipareigojimų vertinimas:

	<u>Tikrosios vertės</u>
Ilgalaikis materialusis turtas	1.437
Atsargos	597
Pirkėjų įsiskolinimas	11
Kitas trumpalaikis turtas	29
Pinigai	275
Turtas, iš viso	2.349
Atidėtojo pelno mokesčio įsipareigojimas	(158)
Kiti trumpalaikiai įsipareigojimai	(63)
Įsipareigojimai, iš viso	(221)
Grynasis turtas	2.128
Nekontroliuojanti dalis, įvertinta tikrąja verte	(500)
Įsigytas grynasis turtas	1.628
Perkant pigiau nei rinkos kaina gautas pelnas	(717)
Įsigijimo kaina	911
Pinigų srautų analizė įsigijimo metu	
Atlygis sumokėtas pinigais	(911)
Pinigai, įsigyti su dukterine bendrove	275
Dukterinių įmonių įsigijimas, atėmus įsigytų pinigų likutį	(636)

AB „INVALDA“
KONSOLIDUOTOS IR BENDROVĖS 2012 M. 3 MĖNESIŲ TARPINĖS SUTRUMPINTOS FINANSINĖS ATASKAITOS
(tūkst. litų, jei nenurodyta kitaip)

8 Investicijos į dukterines ir asocijuotas įmones (tęsinys)

Investicijos į UAB „Litagra“

2011 m. lapkričio mėn. 7 d. Grupė pasirašė sutartis dėl investicijų į UAB „Litagra“ akcijas. 2011 m. gruodžio 15 d., gavus Konkurencijos tarybos leidimą, buvo baigtas UAB „Litagra“ kapitalo didinimas. Grupė investavo 38.575 tūkst. Lt.

Grupės finansinėse ataskaitose UAB „Litagra“ laikoma asocijuota įmone ir apskaitoma nuosavybės metodu. Finansinėse ataskaitose UAB „Litagra“ įsigijimas vertinamas pagal metų pabaigos finansinės būklės ataskaitos duomenis. Be to, UAB „Litagra“ veiklos rezultatas yra koreguojamas, atsižvelgiant į TFAS bei verslo apskaitos standartų reikalavimų skirtumus. Kol kas nėra baigtas įsigyto turto ir įsipareigojimų vertinimas. Todėl šiose ataskaitose atvaizduotas 2012 m. I ketvirčio rezultatas bus koreguojamas. Preliminariu vertinimu įsigyto grynojo turto vertė artima įsigijimo kainai.

9 Kitos pajamos ir sąnaudos

9.1 Finansinio turto tikrosios vertės pokyčiai

	Grupė		Bendrovė	
	2012 m. I ketv.	2011 m. I ketv.	2012 m. I ketv.	2011 m. I ketv.
Pelnas (nuostolis) iš „Trakcja – Tiltra“ S.A. akcijų	12.202	-	12.202	-
Kita	2.056	(188)	(57)	-
<i>Pelnas (nuostolis) iš finansinio turto, apskaitomo tikraja verte, iš viso</i>	<u>14.258</u>	<u>(188)</u>	<u>12.145</u>	<u>-</u>
<i>Pelnas (nuostolis) iš investicijų skirtų parduoti</i>	-	-	-	-
	<u>14.258</u>	<u>(188)</u>	<u>12.145</u>	<u>-</u>

9.2 Finansavimo sąnaudos

	Grupė		Bendrovė	
	2012 m. I ketv.	2011 m. I ketv.	2012 m. I ketv.	2011 m. I ketv.
Palūkanų sąnaudos	(1.820)	(3.844)	(772)	(3.108)
Kitos finansinės sąnaudos	(63)	(20)	-	(1)
	<u>(1.883)</u>	<u>(3.864)</u>	<u>(772)</u>	<u>(3.109)</u>

9.3 Kitos pajamos

	Grupė		Bendrovė	
	2012 m. I ketv.	2011 m. I ketv.	2012 m. I ketv.	2011 m. I ketv.
Palūkanų pajamos	1.313	405	3.202	1.507
Dividendų pajamos	-	-	-	-
Pelnas, gautas perkant pigiau nei rinkos kaina	-	717	-	-
Kitos pajamos	284	513	1	6
	<u>1.597</u>	<u>1.635</u>	<u>3.203</u>	<u>1.513</u>

AB „INVALDA“
KONSOLIDUOTOS IR BENDROVĖS 2012 M. 3 MĖNESIŲ TARPINĖS SUTRUMPINTOS FINANSINĖS ATASKAITOS
(tūkst. litų, jei nenurodyta kitaip)

10 Nutraukta veikla ir ilgalaikis turtas, laikomas pardavimui

	Grupė		Bendrovė	
	2012 m. kovo 31 d.	2011 m. gruodžio 31 d.	2012 m. kovo 31 d.	2011 m. gruodžio 31 d.
Ilgalaikis turtas, laikomas pardavimui				
AB „Umega“	-	1.708	-	3.745
	-	1.708	-	3.745

AB „Umega“

2011 m. lapkričio 30 d. Bendrovė pasirašė sutartį dėl 29,27 proc. AB „Umega“, kurios veikla metalo apdirbimas, akcijų pardavimo. Sandoris užbaigtas 2012 m. sausio mėn., kai buvo gautas Konkurencijos tarybos leidimas (žr. 8 pastabą). 2011 m. gruodžio 31 d. finansinės būklės ataskaitoje investicijos į minėtą bendrovę klasifikuojamos kaip turtas laikomas galimam pardavimui. Kadangi ši investicija nesudarė atskiro veiklos segmento, tai pelno (nuostolių) ataskaitoje nepateikiama kaip nutraukta veikla.

Nutraukta veikla

	2012 m. I ketv.	2011 m. I ketv.
Kelių ir tiltų statybos segmento pardavimo rezultatas	-	-
Tiesioginės išlaidos, susijusios su segmento pardavimu	-	-
Nutraukta veikla (kelių ir tiltų statybos segmentas, iš viso)	-	-
Asocijuotų įmonių pelno (nuostolio) dalis (farmacija)	-	4.169
Pelnas (nuostolis) iš išvestinės finansinės priemonės dėl AB „Sanitas“ pardavimo kainos koregavimo pagal sutartį	-	-
Farmacijos segmento pardavimo rezultatas	-	-
Nutraukta veikla (farmacijos segmentas, iš viso)	-	4.169
Nutraukta veikla, iš viso	-	4.169

Tiltra Group AB ir AB „Kauno Tiltai“

2010 m. lapkričio 18 d. Bendrovė pasirašė susitarimą, pagal kurį buvo susitarta, kad bus parduota 44,78 proc. Tiltra Group AB bei 43,36 proc. AB „Kauno Tiltai“ akcijų, jei bus įvykdytos susitarime numatytos sąlygos. Paminėtos bendrovės sudarė kelių ir tiltų statybos segmentą. Pirkėjas – „Trakcja Polska“ S. A. (dabartinis pavadinimas – „Trakcja – Tiltra“ S. A.), kurios pagrindinė veikla - geležinkelių infrastruktūros statyba. Todėl investicijos į kelių ir tiltų statybos segmentą finansinės būklės ataskaitoje buvo klasifikuojamos kaip turtas laikomas galimam pardavimui (nuosavybės metodo taikymas nutrauktas nuo 2010 m. gruodžio 31 d.), o pelno (nuostolių) ataskaitoje pateikiamos kaip nutraukta veikla. Sandoris užbaigtas 2011 m. balandžio 19 d, todėl 2011 m. I ketvirtį neturėjo jokios įtakos Grupės rezultatams.

AB „Sanitas“

2011 m. gegužės 23 dieną Bendrovė bei kiti AB „Sanitas“ akcininkai, kartu valdantys 87,2 proc. AB „Sanitas“ įstatinio kapitalo, pasirašė įpareigojančią akcijų pirkimo-pardavimo sutartį, pagal kurią minėtas akcijų paketas parduodamas Valeant Pharmaceuticals International, Inc. (toliau - Valeant). Pagal sutartį Bendrovė pardavė 26,5 proc. AB „Sanitas“ akcijų. Todėl finansinės būklės ataskaitoje investicijos į AB „Sanitas“ buvo klasifikuojamos kaip turtas laikomas galimam pardavimui, o pelno (nuostolių) ataskaitoje pateikiamos kaip nutraukta veikla. Sandoris užbaigtas 2011 m. rugpjūčio 19 d.

AB „INVALDA“
KONSOLIDUOTOS IR BENDROVĖS 2012 M. 3 MĖNESIŲ TARPINĖS SUTRUMPINTOS FINANSINĖS ATASKAITOS
 (tūkst. litų, jei nenurodyta kitaip)

10 Nutraukta veikla ir ilgalaikis turtas, laikomas pardavimui (tęsinys)

	2012 m. I ketv.	2011 m. I ketv.
Pelnas (nuostoliai) vienai akcijai (litais):		
Vienai akcijai tenkantis nutrauktos veiklos paprastasis pelnas (nuostolis) (litais)	-	0,08
Vienai akcijai tenkantis nutrauktos veiklos sumažintas pelnas (nuostolis) (litais)	-	0,07

11 Konvertuojamų obligacijų konvertavimas bei įstatinio kapitalo didinimas

2012 m. kovo 28 d. Bendrovė gavo 32.440 tūkst. litų nominalios vertės konvertuojamų obligacijų (vienos konvertuojamos obligacijos nominali vertė yra 100 litų) savininkų prašymus konvertuoti turimas obligacijas į Bendrovės akcijas. 2012 m. kovo 30 d. įregistruota nauja Bendrovės įstatų redakcija, skelbianti, kad konvertuojamos obligacijos konvertuotos į 5.898.182 paprastasias vardines 1 lito nominalios vertės akcijas. Užbaigus obligacijų konvertavimo procedūras, Bendrovės įstatinis kapitalas padidintas 5.898 tūkst. litų iki 57.558 tūkst. litų ir padalintas į 57.557.940 paprastasias vardines 1 lito nominalios vertės akcijas. Naujos akcijos konvertuotos po 5,50 litų už akciją. Obligacijų savininkai turės gražinti 4.788 tūkst. litų palūkanų, kurios anksčiau buvo išmokėtos pinigais. Sukauptos konvertuojamųjų obligacijų palūkanos, priskaičiuotos iki 2012 m. kovo 30 d. (2.386 tūkst. Lt) yra panaikintos per nuosavybę. Taip pat per nuosavybę parodyta pelno mokesčio įtaka dėl palūkanų atstatymo – 1.076 tūkst. Lt. Bendra teigiama įtaka Bendrovės ir Grupės nuosavam kapitalui sudarė 6.098 tūkst. Lt.

12 Paskolos

2012 m. I ketvirtį informacinių technologijų segmento įmonė pasirašė su AB DNB banku paskolos sutartį dėl 3.000 tūkst. Lt. Iki 2012 m. kovo 31 d. buvo pasiskolinata 1.764 tūkst. Lt.

2011 m. kovo mėn. 31 d. Grupė susitarė su Nordea banku dėl finansavimo nekilnojamojo turto segmentui pratęsimo. Trumpalaikių paskolų terminas, kuris sueina 2011 m., buvo pratęstas 3 metams. Be to, šį laikotarpį bankas įsipareigojo netaikyti sankcijų už paskolos rodiklių nesilaikymą. 2012 m. balandžio mėn. buvo pasirašyti minėtų susitarimų pakeitimai (žr. 17 pastabą).

13 Finansinis turtas ir tikrosios vertės hierarchija

Grupė naudoja šią hierarchiją nustatydama ir atskleisdama tikrąją finansinių priemonių vertę pagal vertinimo metodą:
 1 lygis: kotiruojama (nekoriguota) kaina aktyviose rinkose identiškam turtui ar įsipareigojimams;
 2 lygis: kiti metodai, kurių įvesties duomenys, turintys didelę įtaką fiksuojamai tikrajai vertei, tiesiogiai arba netiesiogiai remiasi informacija, esančia rinkoje;
 3 lygis: metodai, kurių įvesties duomenys, turintys didelę įtaką fiksuojamai tikrajai vertei, nesiremia informacija, esančia rinkoje.

Grupės turtas ir įsipareigojimai vertinami tikrąja verte 2012 m. kovo 31 d. atspindėti šioje lentelėje:

	1 lygis	2 lygis	3 lygis	Iš viso
Turtas				
„Trakcja - Tiltra“ akcijos	27.697	-	-	27.697
Prekybinis finansinis turtas	14.402	15.464	-	29.866
Turtas, iš viso	<u>42.099</u>	<u>15.464</u>	-	<u>57.563</u>
Įsipareigojimai	-	-	-	-

AB „INVALDA“
KONSOLIDUOTOS IR BENDROVĖS 2012 M. 3 MĖNESIŲ TARPINĖS SUTRUMPINTOS FINANSINĖS ATASKAITOS
(tūkst. litų, jei nenurodyta kitaip)

13 Finansinis turtas ir tikrosios vertės hierarchija (tęsinys)

Grupės turtas ir įsipareigojimai vertinami tikrąja verte 2011 m. gruodžio 31 d. atspindėti šioje lentelėje:

	1 lygis	2 lygis	3 lygis	Iš viso
Turtas				
„Trakcja - Tiltra“ akcijos	15.491	-	-	15.491
Prekybinis finansinis turtas	16.840	15.268	-	32.108
Turtas, iš viso	32.331	15.268	-	47.599
Įsipareigojimai	-	-	-	-

Per 2012 m. I ketvirtį nebuvo tikrosios vertės vertinimo metodų pakeitimų tarp 1 lygio ir 2 lygio.

14 Investicinis turtas ir gyvenamasis nekilnojamas turtas

Per 2012 I ketvirtį Grupė papildomai investavo į investicinį turtą 633 tūkst. Lt, iš jų 506 tūkst. Lt į žemės ūkio paskirties žemes. Taip pat buvo baigta gyvenamosios paskirties butų statyba (Elniakampio g. 7, Vilniuje) bei parduota šios statybos butų už 4.316 tūkst. Lt neįskaitant pridėtinės vertės mokesčio.

Per 2011 m I ketvirtį Grupė papildomai investavo į investicinį turtą 3.354 tūkst. Lt, iš jų 2.600 tūkst. Lt buvo perimta kaip užstatas už gautiną sumą bei 754 tūkst. Lt įsigyta pinigais (iš jų 139 tūkst. Lt į žemės ūkio paskirties žemę). Taip pat buvo parduota investicinio turto už 795 tūkst. Lt (pardavimo kaina atitiko balansinę vertę).

15 Kitos trumpalaikės mokėtinos sumos

	Grupė		Bendrovė	
	2012 m. kovo 31 d.	2011 m. gruodžio 31 d.	2012 m. kovo 31 d.	2011 m. gruodžio 31 d.
Išmokos darbuotojams	7.929	6.146	959	1.021
Kita	4.899	6.287	2.100	2.160
Iš viso kitų trumpalaikių įsipareigojimų	12.828	12.433	3.059	3.181

AB „INVALDA“
KONSOLIDUOTOS IR BENDROVĖS 2012 M. 3 MĖNESIŲ TARPINĖS SUTRUMPINTOS FINANSINĖS ATASKAITOS
(tūkst. litų, jei nenurodyta kitaip)

16 Susijusių šalių sandoriai

Gautinos sumos iš susijusių šalių parodytos neatėmus atidėjimų.

Bendrovės sandoriai su susijusiomis šalimis per 2012 m. I ketvirtį ir susiję likučiai ketvirčio pabaigai:

2012 m. I ketv. Bendrovė	Pardavimai susijusioms šalims	Pirkimai iš susijusių šalių	Iš susijusių šalių gautinos sumos	Sumos mokėtinos susijusioms šalims
Paskolos ir skolos	2.532	4	154.030	358
Nuoma ir komunalinės paslaugos	-	39	-	52
Dividendai	-	-	-	-
Kita	-	2	216	-
	<u>2.532</u>	<u>45</u>	<u>154.246</u>	<u>410</u>

Įsipareigojimai akcininkams ir vadovybei

- - - -

Bendrovės sandoriai su susijusiomis šalimis per 2011 m. I ketvirtį ir susiję likučiai ketvirčio pabaigai:

2011 m. I ketv. Bendrovė	Pardavimai susijusioms šalims	Pirkimai iš susijusių šalių	Iš susijusių šalių gautinos sumos	Sumos mokėtinos susijusioms šalims
Paskolos ir skolos	1.483	563	84.086	51.292
Nuoma ir komunalinės paslaugos	-	40	-	146
Kita	-	11	33	-
	<u>1.483</u>	<u>614</u>	<u>84.119</u>	<u>51.438</u>

Įsipareigojimai akcininkams ir vadovybei

- - - -

Grupės sandoriai su susijusiomis šalimis per 2012 m. I ketvirtį ir susiję likučiai ketvirčio pabaigai:

2012 m. I ketv. Grupė	Pardavimai susijusioms šalims	Pirkimai iš susijusių šalių	Iš susijusių šalių gautinos sumos	Sumos mokėtinos susijusioms šalims
Paskolos ir skolos	13	-	6.757	-
Nuoma ir komunalinės paslaugos	-	-	40	-
Kita	-	-	-	-
	<u>13</u>	<u>-</u>	<u>6.797</u>	<u>-</u>

Įsipareigojimai akcininkams ir vadovybei

172 - 12.212 -

AB „INVALDA“
KONSOLIDUOTOS IR BENDROVĖS 2012 M. 3 MĖNESIŲ TARPINĖS SUTRUMPINTOS FINANSINĖS ATASKAITOS
(tūkst. litų, jei nenurodyta kitaip)

16 Susijusių šalių sandoriai (tęsinys)

Grupės sandoriai su susijusiomis šalimis per 2011 m. I ketvirtį ir susiję likučiai ketvirčio pabaigai:

2011 m. I ketv. Grupė	Pardavimai		Iš susijusių šalių gautinos sumos	Sumos mokėtinos susijusioms šalims
	susijusioms šalims	Pirkimai iš susijusių šalių		
Paskolos ir skolos	33	-	9.115	-
Nuoma ir komunalinės paslaugos	28	-	47	-
Baldų gamybos segmentas	-	402	-	211
Kelių ir tiltų statybų segmentas	34	-	44	-
Kita	47	-	40	-
	142	402	9.246	211
Įsipareigojimai akcininkams ir vadovybei	233	-	14.208	-

Per 2012 m. I ketvirtį Grupė ir Bendrovė priskaičiavo 768 tūkst. Lt palūkanų konvertuojamų obligacijų savininkams, kurie tapo akcininkais (2011 m. I ketvirtį – 792 tūkst. Lt). Po konvertavimo palūkanų priskaitymas buvo panaikintas.

17 Įvykiai po ataskaitinio laikotarpio

Nuosavų akcijų įsigijimas

2012 m. balandžio 30 d. Bendrovės akcininkai nusprendė pervesti 269.114 tūkst. Lt iš nepaskirstytojo pelno į nuosavų akcijų įsigijimo rezervą. 2012 m. gegužės mėn. 2 – 15 d. buvo įgyvendintas Bendrovės nuosavų akcijų supirkimas. Jo metu įsigyta 10 proc. akcijų, t. y. 5.755.794 vnt. akcijų, už 59.619 tūkst. Lt (vienos akcijos kaina 10,358 Lt). Įsigytos nuosavos akcijos balsų nesuteikia.

Po nuosavų akcijų supirkimo Bendrovės akcininkais (pagal balsus) yra:

	Turimų balsų skaičius	Balsų dalis
p. Irena Ona Mišeikienė	12.434.159	24,00%
p. Vytautas Bučas	8.198.367	15,83%
p. Algirdas Bučas	4.234.710	8,17%
p. Darius Šulnis	4.071.762	7,86%
UAB Lucrum Investicija	3.836.621	7,41%
UAB RB Finansai	3.279.972	6,33%
p. Alvydas Banys	2.029.624	3,92%
p. Daiva Banienė	1.836.234	3,54%
Kiti smulkūs akcininkai	11.880.697	22,94%
Iš viso	51.802.146	100,00%

2012 m. gegužės 24 d. Bendrovės akcininkai nusprendė sumažinti įstatinį kapitalą iki 51.802.146 Lt, anuliuojant nuosavas akcijas. Taip pat valdybai suteikti įgaliojimai organizuoti dar vieną iki 10 proc. akcijų supirkimą.

Paskolų grąžinimas Grupėje

2012 m. balandžio mėn. Grupė pasirašė su Nordea banku paskolų sutarčių pakeitimus. Pagal juos Grupė anksčiau numatyto termino visiškai padengė UAB "Naujoji Švara" įsipareigojimą bankui (14.701 tūkst. Lt). Buvo nuimtas įkeitimas nuo 21.782 tūkst. Lt vertės turto, kas leis toliau jį sėkmingiau vystyti. Be to, buvo pakeisti kad UAB "Sago" bei UAB "INTF investicija" paskolų grąžinimo grafikai, t. y. panaikintos mėnesinės paskolų grąžinimo įmokos, bet įsipareigota paskolas visiškai grąžinti 2014 m. Atsižvelgiant į anksčiau paminėtus pakeitimus su banku susitarta paspartinti UAB "Invalidos nekilnojamojo turto fondas" paskolos amortizavimą. Todėl per 2012 m. reikės grąžinti 2.123 tūkst. Lt daugiau.



AB „Invalda“
2012 metų trijų mėnesių
konsoliduotas tarpinis
pranešimas

Parengta pagal periodinės ir papildomos informacijos rengimo
ir pateikimo taisykles, patvirtintas Lietuvos Respublikos
vertybinių popierių komisijos 2007-02-23 nutarimu Nr. 1K-3

Patvirtinta 2012-05-24 valdybos sprendimu Nr. 2012-10

TURINYS

I. BENDRA INFORMACIJA	3
1. Ataskaitinis laikotarpis, už kurį parengtas pranešimas	3
2. Pagrindiniai duomenys apie emitentą ir jo įmonių grupę	3
2.1. Informacija apie emitentą	3
2.2. Informacija apie įmonių grupę	3
3. Emitento sutartys su vertybinių popierių viešosios apyvartos tarpininkais	5
4. Emitento įstatų pakeitimų tvarka	5
II. INFORMACIJA APIE VERTYBINIUS POPIERIUS	5
5. Informacija apie emitento įstatinį kapitalą	5
5.1. Įstatinio kapitalo struktūra	5
6. Akcininkai	5
7. Informacija apie savas akcijas	8
8. Prekyba emitento ir įmonių grupę sudarančių bendrovių vertybiniais popieriais bei reikšminga finansine investicija laikomais vertybiniais popieriais reguliuojamose rinkose	8
8.1. Prekyba emitento vertybiniais popieriais	8
8.2. Prekyba įmonių grupę sudarančių bendrovių vertybiniais popieriais bei reikšminga finansine investicija laikomais vertybiniais popieriais	9
III. INFORMACIJA APIE EMITENTO VALDYMĄ	10
9. Emitento valdymo organai	10
10. Informacija apie emitento priskaičiuotas pinigų sumas, kitą perleistą turtą ir suteiktas garantijas valdybos nariams, vyriausiajam finansininkui	13
IV. INFORMACIJA APIE EMITENTO IR GRUPĖS VEIKLĄ	13
11. Emitento ir grupės veiklos apžvalga	13
11.1. Svarbūs ataskaitinio laikotarpio bei po jo pabaigos buvę emitento ir grupės įvykiai, jų poveikis finansinėms ataskaitoms	13
Baldų gamybos sektorius	14
Nekilnojamojo turto sektorius	14
Pastatų priežiūros sektorius	15
Žemės ūkio sektorius	16
Informacinių technologijų sektorius	17
11.2. Emitento ir grupės rezultatai	18
12. Pagrindinės rizikos ir netikėtumai	19
13. Per ataskaitinį laikotarpį padarytų pagrindinių investicijų apibūdinimas, įskaitant jų dydį	19
14. Emitento ir įmonių grupės veiklos planai ir prognozės	19
15. Informacija apie susijusių šalių sandorius	19
1 PRIEDAS. INFORMACIJA APIE GRUPĖS ĮMONES, JŲ KONTAKTINIAI DUOMENYS	20

I. BENDRA INFORMACIJA

1. Ataskaitinis laikotarpis, už kurį parengtas pranešimas

Pranešimas parengtas už 2012 metų sausio – kovo mėnesius.

2. Pagrindiniai duomenys apie emitentą ir jo įmonių grupę

2.1. Informacija apie emitentą

Pavadinimas, teisinė forma	Akcinė bendrovė „INVALDA“
Kodas	121304349
Adresas	Šeimyniškių g. 1A, LT-09312 Vilnius
Telefonas	(8 5) 279 0601
Faksas	(8 5) 279 0530
Elektroninis paštas	info@invalda.lt
Interneto svetainė	www.invalda.lt
Įregistravimo data ir vieta	1992 m. kovo 20 d. Vilniaus įmonių registre
Registras, kuriame kaupiami ir saugomi duomenys apie bendrovę	VĮ Registrų centras Juridinių asmenų registras

AB „Invalda“ – viena didžiausių Lietuvos investicijų bendrovių, siekianti nuolat didinti akcininkų nuosavybės vertę. Įgyvendindama šį tikslą įprastai bendrovė veikia kaip aktyvi investicijų valdytoja, kontroliuojanti ar daranti reikšmingą įtaką verslams, į kuriuos investuoja.

AB „Invalda“ veiklą pradėjo 1991 metais. Bendrovės akcijomis nuo 1995 metų yra prekiaujama NASDAQ OMX Vilnius biržoje.

AB „Invalda“ kiekvienam verslui nustato tikslus, formuoja vadovų komandą, prisideda prie strategijos kūrimo ir stebi jos įgyvendinimą. Bendrovės valdyba aktyviai dalyvauja priimant sprendimus strateginiais ir kitais svarbiais klausimais, kurie turi įtakos kompanijų vertei.

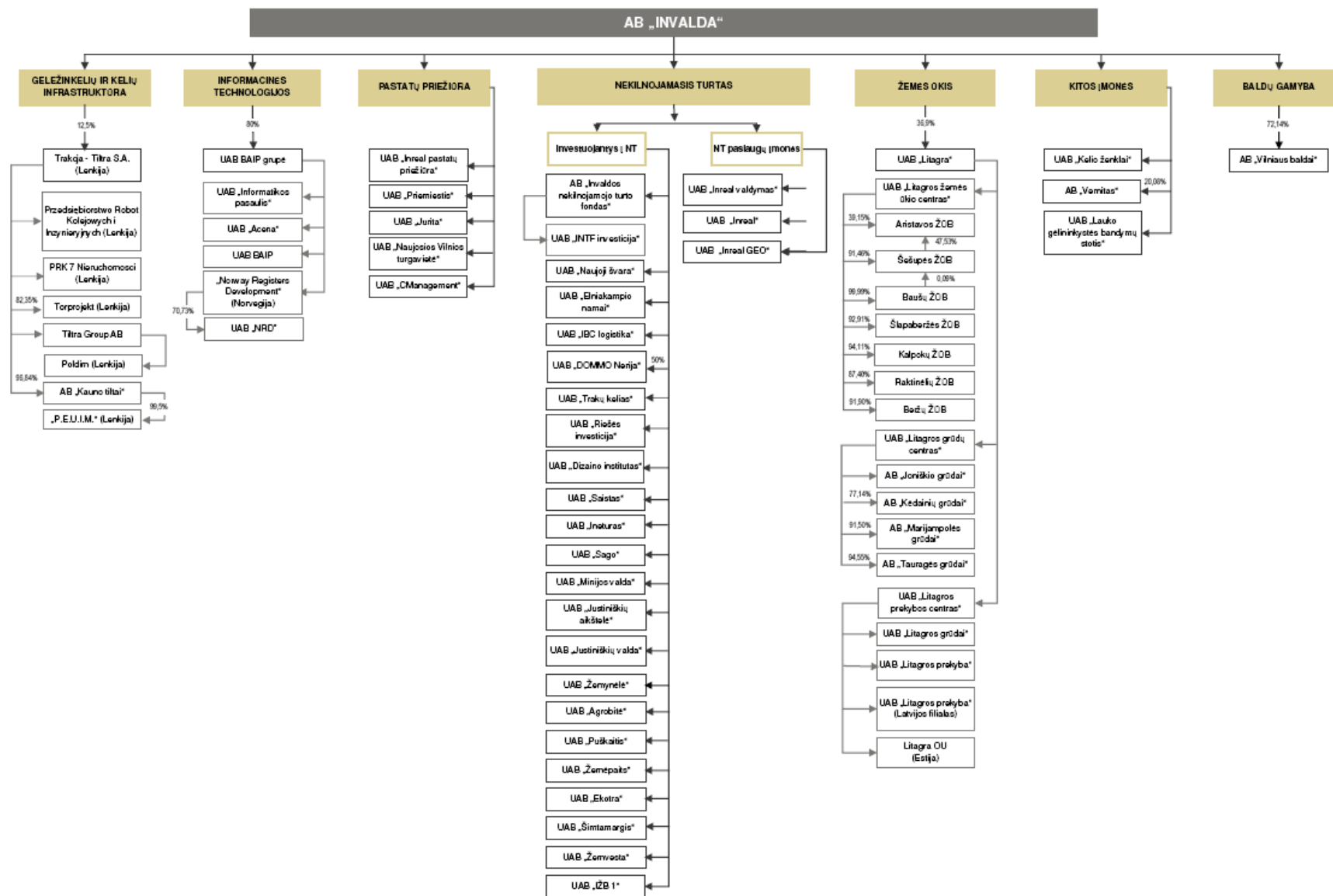
2.2. Informacija apie įmonių grupę

Pagrindinės įmonės veikia baldų gamybos, nekilnojamojo turto bei pastatų priežiūros, žemės ūkio, informacinių technologijų ir geležinkelių ir kelių infrastruktūros sektoriuose.

Grupę sudarančios bendrovės ir jų kontaktiniai duomenys pateikti šio pranešimo 1 priede.



2.2.1. pav. AB „Invalda“ grupės sektoriai 2012 m. kovo 31 d.



2.2.2. pav. Supaprastinta AB „Invalda“ įmonių grupės valdymo schema 2012 m. kovo 31 d.

3. Emitento sutartys su vertybinių popierių viešosios apyvartos tarpininkais

AB „Invalda“ yra pasirašiusi sutartis su šiais viešosios apyvartos tarpininkais:

- AB FMĮ „Finasta“ (Maironio g. 11, Vilnius, tel. (8 5) 278 6833) – investicinių paslaugų sutartį, sutartį dėl vertybinių popierių apskaitos tvarkymo, sutartį dėl dividendų mokėjimo;
- AB banku „Finasta“ (Maironio g. 11, Vilnius, tel. (8 5) 203 2233) – sutartį dėl vertybinių popierių sąskaitų tvarkymo ir investicinių paslaugų teikimo sutartį;
- AB Šiaulių banku (Tilžės g. 149, Šiauliai, tel. (8 41) 595 607) – vertybinių popierių sąskaitų tvarkymo ir tarpininkavimo sutartį;
- AB DNB banku (J. Basanavičiaus g. 26, Vilnius, tel. (8 5) 239 3503) – sutartį dėl finansinių priemonių sąskaitos tvarkymo, pavedimo vykdymo ir rekomendacijų teikimo;
- AB SEB banku (Gedimino pr. 12, Vilnius, tel. (8 5) 268 2370) – vertybinių popierių tvarkymo sutartį;
- UAB Medicinos banku (Pamėnkalnio g. 40, Vilnius, tel. (8 5) 264 4845) - vertybinių popierių sąskaitos tvarkymo sutartį.
- Dom Maklerski BZ WBK S.A. (Pl. Wolności 15, 60-967 Poznan, Lenkija, tel. +48 61 856 48 80) – tarpininkavimo paslaugų sutartį.
- AS SEB Pank (Tornimae 2, 15010 Tallin, Estija, tel. +372 6657 772) - tarpininkavimo paslaugų sutartį.

4. Emitento įstatų pakeitimų tvarka

AB „Invalda“ įstatai keičiami visuotinio akcininkų susirinkimo sprendimu, priimtu balsų dauguma, ne mažesne kaip 2/3 visų susirinkime dalyvaujančių akcininkų akcijų suteikiamų balsų (išskyrus Lietuvos Respublikos akcinių bendrovių įstatyme numatytas išimtis).

Ataskaitiniu laikotarpiu bendrovės įstatai buvo keisti vieną kartą. 2012 m. kovo 30 d. buvo įregistruota nauja AB „Invalda“ įstatų redakcija. Bendrovės įstatinis kapitalas padidintas nuo 51 659 758 litų iki 57 557 940 litų.

Šiuo metu galioja 2012 m. kovo 30 d. redakcija. Įstatai yra paskelbti bendrovės tinklalapyje.

II. INFORMACIJA APIE VERTYBINIUS POPIERIUS

5. Informacija apie emitento įstatinį kapitalą

5.1. Įstatinio kapitalo struktūra

5.1.1. lentelė. AB „Invalda“ įstatinio kapitalo struktūra

Akcijų klasė	Akcijų skaičius, vnt.	Nominali vertė, Lt	Bendra nominali vertė, Lt	Dalis įstatiniame kapitale, proc.
Paprastosios vardinės akcijos	57 557 940 ¹	1	57 557 940 ¹	100,00

Visos akcijos yra pilnai apmokėtos.

Akcijų perleidimui apribojimai netaikomi.

6. Akcininkai

Bendrovėje akcininkų, turinčių specialias kontrolės teises, nėra.

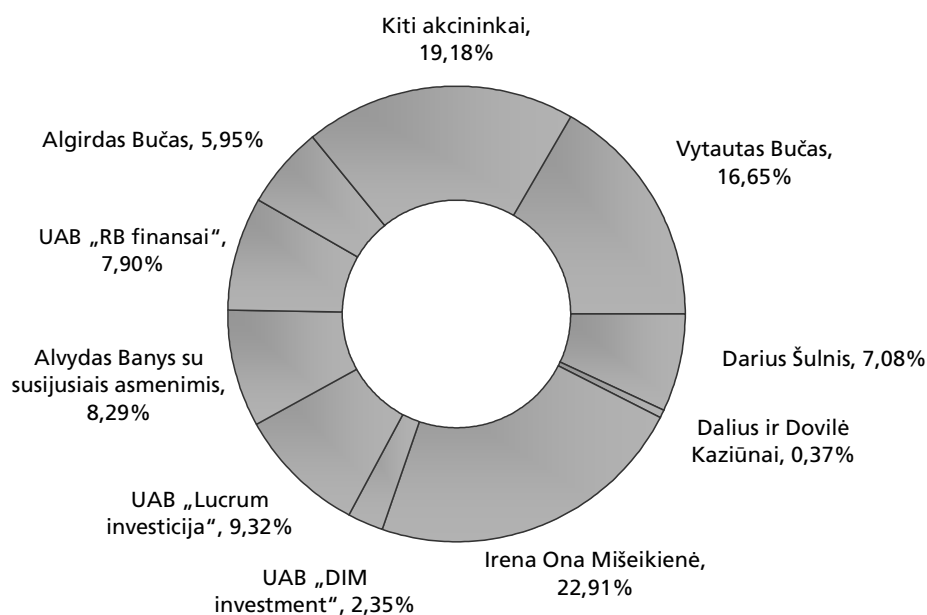
AB „Invalda“ nėra žinoma apie jokių balsavimo teisių apribojimus ar akcininkų tarpusavio susitarimus, dėl kurių gali būti ribojamas vertybinių popierių perleidimas ir (arba) balsavimo teisės. Susitarimų, kurių šalis yra emitentas ir kurie įsigalioję, pasikeistų ar nutrūktų pasikeitus emitento kontrolei, taip pat nėra.

2012 m. kovo 31d. bendras akcininkų skaičius virš 6 500.

¹ Gegužės 15 d. pasibaigus savų akcijų supirkimui AB „Invalda“ įgijo 10 proc. savų akcijų, t.y. 5 755 794 vnt. Atsižvelgiant į tai, kad bendrovės turimos savo akcijos nesuteikia balso teisės, „Invaldos“ balso teisę turinčių akcijų (ISIN kodas LT0000102279) skaičius siekia 51 802 146 vnt.

6.1. lentelė. Akcininkai, 2011 m. kovo 31 d. nuosavybės teise turėję ar valdę daugiau kaip 5 procentus AB „Invalda“ įstatinio kapitalo ir (arba) balsų

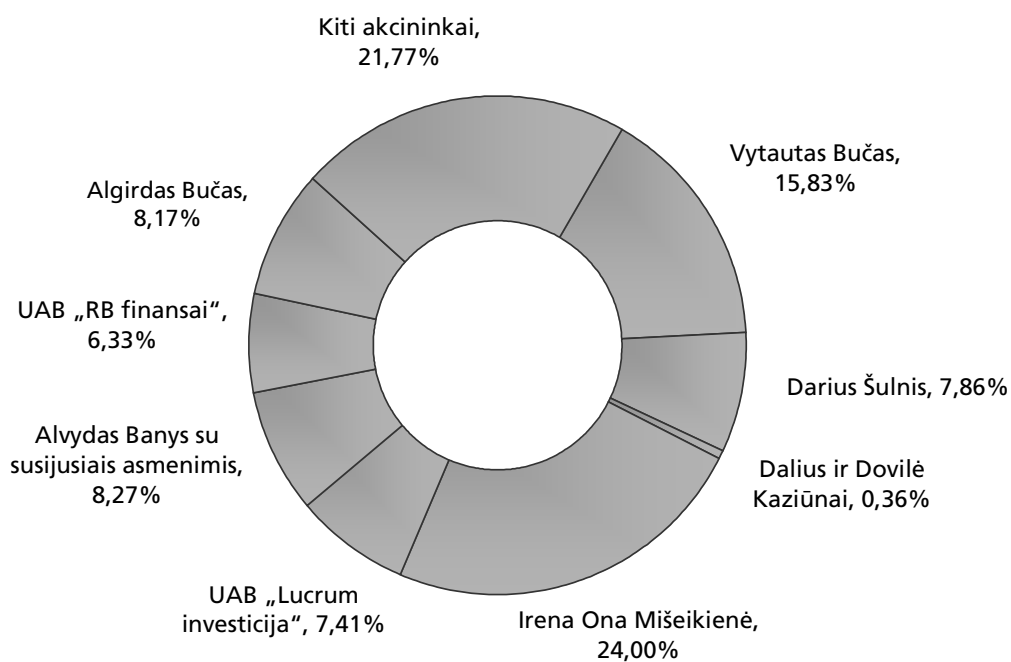
Akcininko vardas, pavardė; įmonės pavadinimas	Nuosavybės teise priklausančių akcijų kiekis, vnt.	Įstatinio kapitalo dalis, proc.	Balsų dalis, proc.		
			Nuosavybės teise priklausančių akcijų suteikiami balsai	Netiesiogiai turimi balsai	Balsų dalis iš viso (su kartu veikiančiais asmenimis)
Vytautas Bučas	9.585.803	16,65	16,65	-	24,10
Darius Šulnis	2.865.327	4,98	4,98	2,10	
Dalius Kaziūnas	213.294	0,37	0,37	-	
Dovilė Kaziūnienė	380	0,001	0,001	-	
Irena Ona Mišeikienė	14.095.856	24,49	22,91	-	25,26
UAB „DIM investment“	1.352.727	2,35	2,35	-	
UAB „Lucrum investicija“, kodas 300806471, Šeimyniškių g. 3, Vilnius	0	0	0	9,32	9,32
Daiva Baniienė	1.836.234	3,55	3,55	-	15,35
Alvydas Banys	3.779.624	7,32	3,93	-	
UAB „RB finansai“	4.545.455	7,90	7,90	-	
UAB „LJB investments“, kodas 300822575, P. Smuglevičiaus g. 20, Vilnius	418.144	0,81	0,81	-	
Algirdas Bučas	6.424.119	11,16	5,95	-	



6.1. pav. Akcininkų turimi balsai 2012 m. kovo 31 d.

6.2. lentelė. Akcininkai, 2012 m. gegužės 24 d. nuosavybės teise turėję ar valdę daugiau kaip 5 procentus AB „Invalda“ įstatinio kapitalo ir (arba) balsų

Akcininko vardas, pavardė; įmonės pavadinimas	Nuosavybės teise priklausančių akcijų kiekis, vnt.	Įstatinio kapitalo dalis, proc.	Balsų dalis, proc.		
			Nuosavybės teise priklausančių akcijų suteikiami balsai	Netiesiogiai turimi balsai	Balsų dalis iš viso (su kartu veikiančiais asmenimis)
Vytautas Bučas	8.198.367	15,83	15,83	-	24,04
Darius Šulnis	2.865.327	5,53	5,53	2,33	
Dalius Kaziūnas	184.346	0,36	0,36	-	
Dovilė Kaziūnienė	380	0,001	0,001	-	
Irena Ona Mišeikienė	13.344.309	25,76	24,00	-	24,00
UAB „Lucrum investicija“, kodas 300806471, Šeimyniškių g. 3, Vilnius	0	0	0	7,41	4,41
Daiva Baniienė	1.836.234	3,54	3,54	-	14,60
Alvydas Banys	3.779.624	7,30	3,92	-	
UAB „RB finansai“	3.279.972	6,33	6,33	-	
UAB „LJB investments“, kodas 300822575, P. Smuglevičiaus g. 20, Vilnius	418.144	0,81	0,81	-	
Algirdas Bučas	5.707.466	11,02	8,17	-	8,17



6.2. pav. Akcininkų turimi balsai 2012 m. gegužės 24 d.

7. Informacija apie savas akcijas

AB „Invalda“, jos dukterinės įmonės ar jų pavedimu, bet savo vardu veikiantys asmenys 2012 metų pirmąjį ketvirtį nebuvo įsigiję AB „Invalda“ akcijų².

8. Prekyba emitento ir įmonių grupę sudarančių bendrovių vertybiniais popieriais bei reikšminga finansine investicija laikomais vertybiniais popieriais reguliuojamose rinkose

8.1. Prekyba emitento vertybiniais popieriais

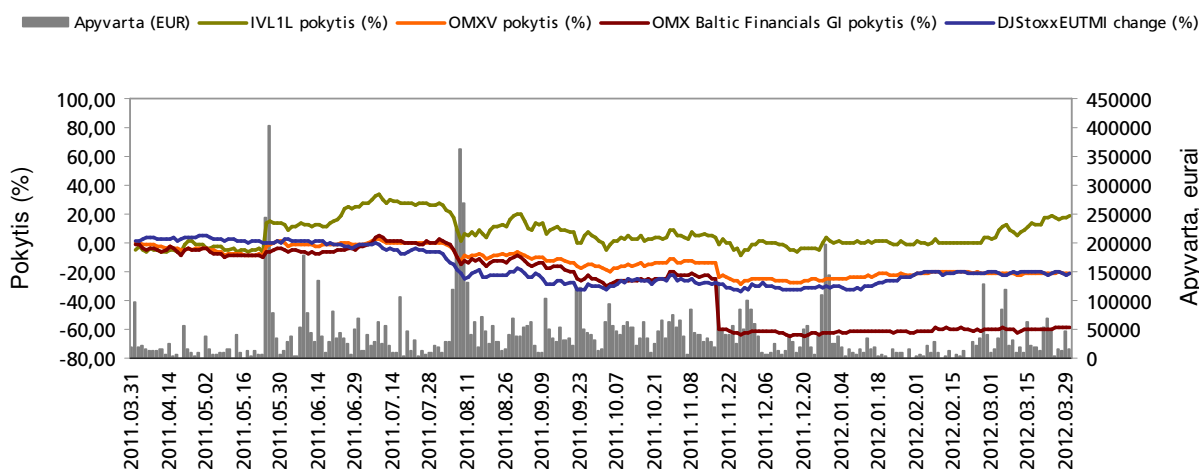
8.1.1. lentelė. AB „Invalda“ akcijų, įtrauktų į prekybą reguliuojamoje rinkoje, pagrindinės charakteristikos

ISIN kodas	LT0000102279
Trumpinys	IVL1L
Birža	AB NASDAQ OMX Vilnius
Prekybos sąrašas	Oficialusis prekybos sąrašas (nuo 2008 m. sausio 01 d.)
Listingavimo pradžia	1995 m. gruodžio 19 d.
Akcijų kiekis	57 557 940 ²
Nominali vertė, litai	1
Bendra nominali vertė, litai	57 557 940 ²

Bendrovė rinkos formuotojų paslaugomis nesinaudoja.

8.1.2. lentelė. Prekyba AB „Invalda“ akcijomis

	2010 m. 3 mėn.	2011 m. 3 mėn.	2012 m. 3 mėn.
Akcijų kaina, eurai:			
- atidarymo	0,533	2,000	1,930
- aukščiausia	0,941	2,120	2,280
- žemiausia	0,521	1,750	1,871
- vidutinė	0,730	1,930	2,070
- paskutinė	0,860	1,920	2,274
Akcijų apyvarta, vnt.	2 227 864	796 183	670 763
Akcijų apyvarta, eurai	1 804 818,7	1 582 473,64	1 373 700,95
Bendras sandorių skaičius, vnt.	3 245	1 882	1 429



8.1.1. pav. AB „Invalda“ akcijų apyvarta, akcijos kainos ir indeksų pokytis³

² Gegužės 15 d. pasibaigus savų akcijų supirkimui AB „Invalda“ įgijo 10 proc. savų akcijų, t.y. 5 755 794 vnt. Atsižvelgiant į tai, kad bendrovės turimos savo akcijos nesuteikia balso teisės, „Invaldos“ balso teisę turinčių akcijų (ISIN kodas LT0000102279) skaičius siekia 51 802 146 vnt.

8.2. Prekyba įmonių grupę sudarančių bendrovių vertybiniais popieriais bei reikšminga finansine investicija laikomais vertybiniais popieriais

Į NASDAQ OMX Vilnius biržos Oficialųjį prekybos sąrašą įtrauktos AB „Invalda“ grupės įmonės AB „Vilniaus baldai“ akcijos. Trakcija – Tiltra S.A. (AB „Invalda“ valdo 12,5 proc. bendrovės įstatinio kapitalo) akcijomis yra prekiaujama Varšuvos vertybinių popierių biržoje.

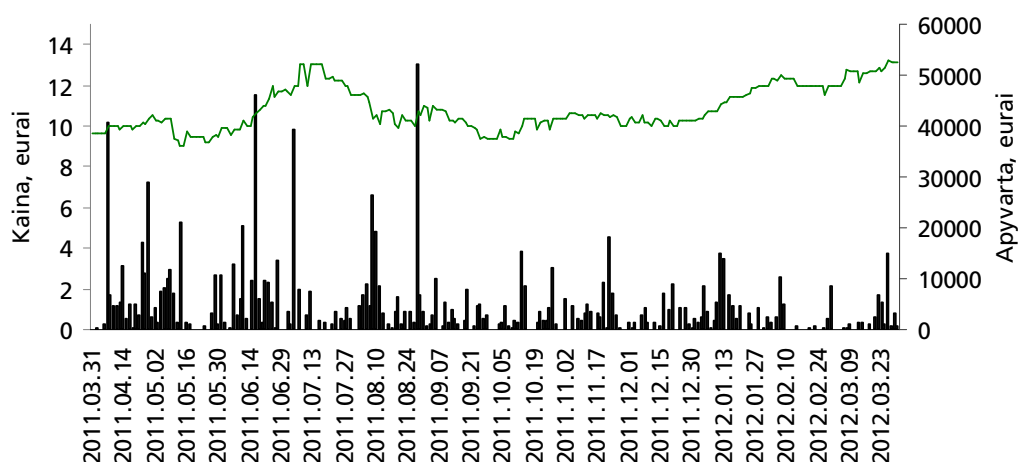
8.2.1. Informacija apie prekybą AB „Vilniaus baldai“ akcijomis

8.2.1.1. lentelė. AB „Vilniaus baldai“ akcijų, įtrauktų į prekybą reguliuojamoje rinkoje, pagrindinės charakteristikos

ISIN kodas	LT0000104267
Trumpinys	VBL1L
Birža	AB NASDAQ OMX Vilnius
Prekybos sąrašas	Oficialusis prekybos sąrašas
Listingavimo pradžia	2000 m. birželio 05 d.
Akcijų kiekis, vnt.	3 886 267
Nominali vertė, litai	4
Bendra nominali vertė, litai	15 545 068

8.2.1.2. lentelė. Prekyba AB „Vilniaus baldai“ akcijomis, eurais

	2010 m. 3 mėn.	2011 m. 3 mėn.	2012 m. 3 mėn.
Akcijų kaina, eurais:			
- atidarymo	2,604	9,401	10,300
- aukščiausia	4,344	10,777	13,500
- žemiausia	2,462	7,800	10,300
- vidutinė	3,446	9,302	11,900
- paskutinė	4,344	9,600	13,100
Akcijų apyvarta, vnt.	54 893	28 717	13 417
Akcijų apyvarta, eurais	210 623,02	273 095,17	157 036,94
Bendras sandorių skaičius, vnt.	205	294	205



8.2.1.1 pav. AB „Vilniaus baldai“ akcijų apyvarta ir kaina

³ OMXV indeksas – tai visu akciju indeksas, kuri sudaro visos NASDAQ OMX Vilnius Oficialiajame ir Papildomajame sąraše kotiruojamos bendrovės, išskyrus tas bendroves, kuriose vienas akcininkas valdo 90 proc. ir daugiau išleistu akciju. OMX Baltic Financials GI indeksas – tai Baltijos šaliu finansinio sektoriaus gražos indeksas, sukurtas naudojantis ICB (Industry Classification Benchmark) klasifikavimo standartu, kuri administruoja FTSE grupę. Dow Jones Stoxx EU Enlarged TMI indeksas apima apie 95 % Naujosios Europos rinkos (Bulgarija, Kipras, Cekijos Respublika, Estija, Vengrija, Latvija, Lietuva, Malta, Lenkija, Rumunija, Slovakija ir Slovenija) kapitalizacijos laisvai prekiaujamu akciju.

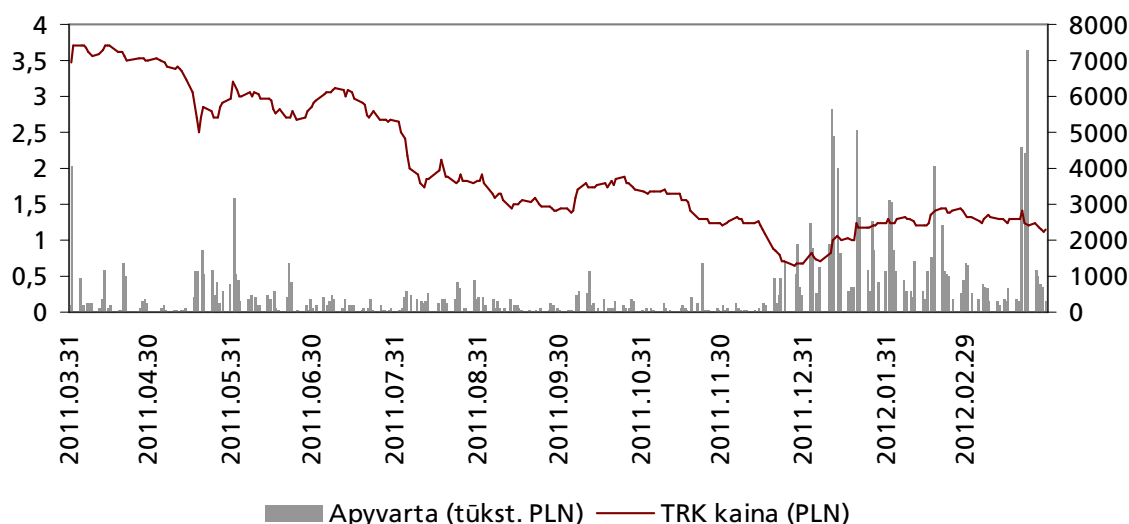
8.2.2. Informacija apie prekybą Trakcja-Tiltra S.A. akcijomis

8.2.2.1. lentelė. Trakcja-Tiltra S.A. akcijų, įtrauktų į prekybą reguliuojamoje rinkoje, pagrindinės charakteristikos

ISIN kodas	PLTRKPL00014
Trumpinys	TRK
Birža	Varšuvos vertybinių popierių birža (Giełda Papierów Wartościowych w Warszawie)
Listingavimo pradžia	2008 m. balandžio 01 d.
Akcijų kiekis, vnt.	232 105 480
Nominali vertė, Lenkijos zlotų	0,10
Bendra nominali vertė, Lenkijos zlotų	23 210 548

8.2.2.2. lentelė. Prekyba Trakcja-Tiltra S.A. akcijomis

	2010 m. 3 mėn.	2011 m. 3 mėn.	2012 m. 3 mėn.
Akcijų kaina, Lenkijos zlotai:			
- atidarymo	4,120	4,140	0,690
- aukščiausia	4,700	4,140	1,450
- žemiausia	3,850	3,280	0,690
- vidutinė	4,290	3,720	1,050
- paskutinė	4,610	3,480	1,150
Akcijų apyvarta, vnt.	10 488 245	3 785 407	85 173 264
Akcijų apyvarta, Lenkijos zlotai	44 627 426,13	14 151 286,87	98 063 768,9



8.2.2.1. pav. Trakcja-Tiltra S.A. akcijų kaina ir apyvarta

III. INFORMACIJA APIE EMITENTO VALDYMĄ

9. Emitento valdymo organai

AB „Invalda“ turi visuotinį akcininkų susirinkimą, vienasmenį valdymo organą – bendrovės vadovą (prezidentą) bei kolegialų valdymo organą – valdybą. Stebėtojų taryba bendrovėje nesudaroma.

Informacija apie bendrovės valdybos narius, vadovą ir vyriausiąjį finansininką



Valdybos pirmininkas
Vytautas Bučas (1968 m.)

Išsilavinimas, kvalifikacija

1993 m. Vilniaus Universitetas, Ekonomikos fakultetas.

Nuo 2002 m. Didžiosios Britanijos ACCA narys (Association of Chartered Certified Accountants, UK).

Darbo patirtis

Nuo 2006 m. AB „Invalda“ patarėjas, valdybos narys (nuo 2007 m. gegužės – valdybos pirmininkas).

2006–2007 m. AB „Invaldos nekilnojamojo turto fondas“ direktorius.

2000–2006 m. AB SEB banko valdybos narys, prezidento pavaduotojas, Finansų tarnybos direktorius, IT tarnybos direktorius.

1992–2000 m. „Arthur Andersen“ vyr. vadybininkas, vadybininkas, vyr. auditorius

Turimas AB „Invalda“ akcijų kiekis⁴: akcijų ir balsų – 8.198.367 vnt.; įstatinio kapitalo dalis – 15,83 proc.; nuosavybės teise priklausančių akcijų suteikiami balsai – 15,83 proc.; balsų dalis iš viso (su kartu veikiančiais asmenimis) – 24,04 proc.

Dalyvavimas kitų įmonių veikloje

Įmonės, įstaigos arba organizacijos pavadinimas	Pareigos
AB „Invaldos nekilnojamojo turto fondas“	Valdybos pirmininkas
AB „Vilniaus baldai“	Valdybos pirmininkas
UAB „Inreal pastatų priežiūra“	Valdybos narys
UAB BAIP grupė	Valdybos pirmininkas
Invalda Lux S.a.r.l.	Valdybos narys
UAB „Litagra“	Valdybos narys



Valdybos narys
Darius Šulnis (1971 m.)

Išsilavinimas, kvalifikacija

1993 m. Vilniaus universitetas, Ekonomikos fakultetas.

Finansų maklerio licencija (generalinė) Nr. A109.

Darbo patirtis

2006 – 2011 m. AB „Invalda“ prezidentas (nuo 2006 m. AB „Invalda“ valdybos narys).

2002–2006 m. UAB „Invalda nekilnojamojo turto valdymas“ direktorius.

1994–2002 m. AB FMĮ „Finasta“ direktorius.

Turimas AB „Invalda“ akcijų kiekis⁴: akcijų - 2 865 327; įstatinio kapitalo dalis – 5,53 proc.; nuosavybės teise priklausančių akcijų suteikiami balsai – 5,53 proc.; netiesiogiai turimi balsai – 2,33 proc.; balsų dalis iš viso (su kartu veikiančiais asmenimis) – 24,04 proc.

Dalyvavimas kitų įmonių veikloje

Įmonės, įstaigos arba organizacijos pavadinimas	Pareigos
AB „Umega“	Valdybos narys (iki 2012 01)
AB „Vilniaus baldai“	Valdybos narys
SIA „Burusala“	Stebėtojų tarybos pirmininkas
SIA „DOMMO“	Stebėtojų tarybos pirmininkas
AB „Invaldos nekilnojamojo turto fondas“	Valdybos narys
UAB „Litagra“	Valdybos narys

Turima kitų įmonių įstatinio kapitalo ir balsų dalis:

Bendrovė	Įstatinio kapitalo dalis	Balsų dalis
UAB „Golfas“	31 proc.	31 proc.
UAB „Lucrum investicija“	100 proc.	-



Valdybos narė
Indrė Mišeikytė (1970 m.)

Išsilavinimas

1994 m. Vilniaus Technikos Universitetas, architektūros fakultetas.

Darbo patirtis

Nuo 2012 m. AB „Invalda“ valdybos narė

Nuo 2002 m. UAB „Inreal valdymas“, architektė

2000 – 2002 m. UAB „Gildeta“, architektė

1996 – 2002 m. AB „Invalda“, architektė

1996 – 1997 m., UAB „Gildeta“, architektė

1996 – 1997 m. UAB „Kremi“, architektė

1994 – 1996 m. AB „Vilniaus baldai“, architektė

Turimas AB „Invalda“ akcijų kiekis⁴: 0,88 proc. (pagal atpirkimo sandorį, be balso teisės).

⁴ Turimas AB „Invalda“ akcijų kiekis šio pranešimo pateikimo dieną. Turimas akcijų skaičius 2012 m. kovo 31 dienai nurodytas šio pranešimo 6.1. lentelėje.



Prezidentas
Dalius Kaziūnas (1976 m.)

Išsilavinimas, kvalifikacija

2000 m. Vilniaus universitetas, Ekonomikos fakultetas.
Finansų maklerio licencija (prekybininko) Nr. P022.

Darbo patirtis

Nuo 2012 m. sausio mėn. AB „Invalda“ prezidentas.
Nuo 2008 m. vasario mėn. AB „Invalda“ patarėjas, 2008 – 2012 m. valdybos narys.
2008 – 2009 m. sausio mėn. AB bankas „Finasta“ generalinis direktorius.
1996 – 2008 m. AB FMĮ „Finasta“ direktorius (nuo 2002 m.), finansų makleris, finansų maklerio asistentas.

Turimas AB „Invalda“ akcijų kiekis⁵: akcijų ir balsų -184.346; nuosavybės teise priklausančių akcijų suteikiami balsai – 0,36 proc.; balsų dalis iš viso (su kartu veikiančiais asmenimis) – 24,04 proc.

Dalyvavimas kitų įmonių veikloje

Įmonės, įstaigos arba organizacijos pavadinimas	Pareigos
UAB „Ineturas“	Valdybos narys
UAB „Inreal pastatų priežiūra“	Valdybos narys
AB „Vilniaus baldai“	Valdybos narys
UAB „Kelio ženklai“	Valdybos narys
UAB BAIP grupė	Valdybos narys
AB „Invetex“	Valdybos narys
Tiltra Group AB	Valdybos narys (iki 2012 03)
AB „Vernitas“	Stebėtojų tarybos
Invalda Lux S.a.r.l.	Valdybos narys
UAB „Jurita“	Valdybos narys
UAB „Lauko gėlininkystės bandymų stotis“	Valdybos pirmininkas
UAB „Litagra“	Valdybos narys



Vyriausiasis finansininkas
Raimondas Rajeckas (1977 m.)

Išsilavinimas

2001 m. Vilniaus universitetas, Ekonomikos fakultetas.

Darbo patirtis

Nuo 2006 m. AB „Invalda“ vyriausiasis finansininkas.
2001-2006 m. AB „Valmeda“ vyriausiasis finansininkas.
2000 – 2001 m. AB „Galinčius“ vyriausiasis finansininkas.
2000 – 2001 m. UAB „Invaldos marketingas“ (dabartinis pavadinimas UAB „Invaldos nekilnojamojo turto valdymas“) vyriausiasis finansininkas.
2000 – 2002 m. AB „Gildeta“ buhalteris.
1998 – 2000 m. AB „Invalda“ buhalteris.

Turimas AB „Invalda“ akcijų kiekis: akcijų ir balsų -1.200.

Dalyvavimas kitų įmonių veikloje

Įmonės, įstaigos arba organizacijos pavadinimas	Pareigos
UAB „Aktyvo“	Direktorius
UAB „Investicijų tinklas“	Direktorius
UAB „FORTINA“	Direktorius
UAB „Aktyvus valdymas“	Direktorius
UAB „Finansų rizikos valdymas“	Direktorius
VšĮ „Iniciatyvos fondas“	Direktorius
UAB „MBGK“	Direktorius
UAB „MGK invest“	Direktorius
UAB „RPNG“	Direktorius
UAB „Regenus“	Direktorius
UAB „Cedus Invest“	Direktorius
UAB „Consult Invalda“	Direktorius
UAB „VIA Solutions“	Direktorius
UAB „Cedus“	Direktorius
AB „Invetex“	Valdybos pirmininkas
AB „Invaldos nekilnojamojo turto fondas“	Valdybos narys

⁵ Turimas AB „Invalda“ akcijų kiekis šio pranešimo pateikimo dieną. Turimas akcijų skaičius 2012 m. kovo 31 dienai nurodytas šio pranešimo 6.1. lentelėje.

10. Informacija apie emitento priskaičiuotas pinigų sumas, kitą perleistą turtą ir suteiktas garantijas valdybos nariams, vyriausiajam finansininkui

Per 2012 metų pirmąjį ketvirtį AB „Invalda“ valdybos nariams (kaip bendrovės darbuotojams) priskaičiuota 251,7 tūkst. litų atlyginimo, vidutiniškai vienam nariui per mėnesį 28,8 tūkst. litų.

Tuo tarpu bendrovės vadovui (jis taip pat ir valdybos narys (iki 2012 m. balandžio 31 d.)) bei vyriausiajam finansininkui iš viso priskaičiuota 335,9 tūkst. litų atlyginimo, kiekvienam vidutiniškai po 56,0 tūkst. litų per mėnesį.

Emitentas bendrovės vadovams ir vyriausiajam finansininkui neperleido bendrovės turto, nesuteikė garantijų, neskyrė tantjemų, kitų specialių išmokų. Dividendų ataskaitiniu laikotarpiu emitentas nemokėjo.

IV. INFORMACIJA APIE EMITENTO IR GRUPĖS VEIKLĄ

11. Emitento ir grupės veiklos apžvalga

11.1. Svarbūs ataskaitinio laikotarpio bei po jo pabaigos buvę emitento ir grupės įvykiai, jų poveikis finansinėms ataskaitoms

Emitento

- **2012 m. sausį AB „Invalda“ pardavė 29,27 proc. metalo apdirbimo bendrovės AB „Umega“ akcijų.** Akcijos parduotos už 3,7 mln. litų. Konsoliduotas pelnas iš šio sandorio sudarė 2 mln. litų.

- **2012 metų kovo pabaigoje „Invalda“ gavo 32,44 mln. litų nominalios vertės konvertuojamų obligacijų savininkų prašymus konvertuoti turimas obligacijas į AB „Invalda“ akcijas.** Užbaigus obligacijų konvertavimo procedūras, AB „Invalda“ įstatinis kapitalas išaugo 5,898 mln. litų iki 57,558 mln. litų. Naujos akcijos išleistos po 5,5 litus (1,59 eurų) už akciją. Pagal emisijos sąlygas obligacijų savininkai taip pat grąžino 4,788 mln. litų palūkanų, kurios anksčiau buvo išmokėtos pinigais bei negavo 2,386 mln. litų palūkanų, kurios buvo priskaičiuotos iki 2012 m. kovo 30 dienos.

AB „Invalda“ 25 mln. litų nominalios vertės konvertuojamų obligacijų emisiją išleido 2008 m. gruodžio 1 d., ją įsigijo UAB „RB finansai“. Kita 7,44 mln. litų konvertuojamų obligacijų emisija išleista 2010 m. sausio 30 d., ją įsigijo UAB „DIM investment“. Abiejų obligacijų emisijų metinė palūkanų norma buvo 9,9 proc., išpirkimo terminas (jei obligacijos nekonvertuojamos anksčiau) – 2012 m. liepos 2 d. Obligacijų konvertavimo metu UAB „RB finansai“ įsigijo 7,9 proc., o UAB „DIM investment“ – 2,35 proc. AB „Invalda“ akcijų.

Po obligacijų konvertavimo „Invalda“ nebeturi finansinių skolų – konservatyvią skolinimosi politiką planuojama išlaikyti ir toliau.

- **2012 m. balandžio 30 d. vykusiame susirinkime AB „Invalda“ akcininkai patvirtino 2011 metų rezultatus ir suformavo 269,1 mln. litų rezervą nuosavų akcijų supirkimui.** Po akcininkų susirinkimo posėdžiavusi AB „Invalda“ valdyba nutarė supirkti iki 10 proc. AB „Invalda“ akcijų, už jas mokant po 10,358 lito (3 eurus). AB „Invalda“ akcijų supirkimas truko iki gegužės 15 dienos, per jį įsigyta 10 proc. akcijų, už kurias sumokėta 59,6 mln. litų. Akcijų pasiūlai viršijus galimą supirkti kiekį, kiekvienas pavedimą pateikęs akcininkas pardavė 14,47 proc. akcijų. Atsižvelgiant į tai, kad bendrovės turimos savo akcijos nesuteikia balso teisės, AB „Invalda“ balso teisę turinčių akcijų skaičius siekia 51 802 146 vnt.

- **2012 m. balandžio 30 d. vykusiame susirinkime į AB „Invalda“ valdybą vietoje atsistatydinusio ir AB „Invalda“ prezidentu liekančio dirbti Daliaus Kaziūno išrinkta 41 -erių Indrė Mišeikytė.**

I.Mišeikytė yra baigusi architektūros studijas Vilniaus Gedimino technikos universitete, šiuo metu dirba AB „Invalda“ grupės bendrovėje UAB „Inreal valdymas“ architektė.

- **2012 m. gegužės 24 d. vykusiame AB „Invalda“ akcininkų susirinkime nutarta sumažinti bendrovės įstatinį kapitalą iki 51,8 mln. litų, anuliuojant nuosavas akcijas.** AB „Invalda“ valdybai taip pat suteikti įgaliojimai organizuoti dar vieną iki 10 proc. akcijų supirkimą, už akciją mokant nuo 1 iki 5 eurų.

Grupės

Baldų gamybos sektorius

Baldų gamybos sektoriuje AB „Invalda“ kontroliuoja AB „Vilniaus baldai“ – pirmaujančią korpusinių baldų gamybos įmonę Lietuvoje, beveik visą produkciją parduodančią Švedijos koncernui IKEA. Masine gamyba užsiimančia AB „Vilniaus baldai“ produkcija gaminama iš medžio drožlių plokštės, naudojama korinio užpildo technologija, pagal kurią gaminami baldai lengvesni.



2012 metų pirmąjį ketvirtį esminių pokyčių AB „Vilniaus baldai“ veikloje nebuvo. Įmonė sugebėjo įgyvendinti pardavimų planą bei parduoti 3,5 proc. daugiau produkcijos nei per atitinkamą 2011 metų laikotarpį. Tačiau įmonės pelningumui vis dar neigiamos įtakos turėjo brangusios žaliavos, kurių kaina ypač sparčiai didėjo 2011 metų viduryje. Pelningumui įtakos taip pat darė išaugusios darbo užmokesčio sąnaudos – dėl gerų rezultatų ir augančio darbo našumo padidėjo darbuotojų atlyginimai.

Be to, pirmąjį šių metų ketvirtį gamybos apimtys buvo didesnės nei pardavimai, nes įmonė ruošėsi dviejų savaičių gamybos stabdymui balandžio mėnesį ir tam buvo būtina sukaupti pakankamai produkcijos sandėliuose.

2012 m. balandžio 27 d. vykusiame akcininkų susirinkime nutarta dividendams skirti 38,863 mln. litų, arba po 10 litų akcijai. Iš šios sumos AB „Invalda“ tenka 28,034 mln. litų. 2011 metais dividendams skirta 15,545 mln. litų, arba po 4 litus akcijai.

Į AB „Vilniaus baldai“ valdybą naujai ketverių metų kadencijai nutarta išrinkti AB „Invalda“ atstovus – Vytautą Bučą, Darių Šulnį bei Dalių Kaziūną.

AB „Vilniaus baldai“ akcijos kotiruojamos NASDAQ OMX Vilnius biržos oficialiajame sąraše, todėl daugiau informacijos apie įmonės veiklos rezultatus galima rasti viešai skelbiamose ataskaitose.

11.1.1. Baldų gamybos sektoriaus rezultatai

mln. litų	2010 m. 3 mėn.	2011 m. 3 mėn.	2012 m. 3 mėn.
Pardavimai	43,2	56,6	58,5
EBITDA	9,8	9,2	8,5
Grynasis rezultatas	7,0	6,9	6,1
Kapitalizacija	58,3	128,8	175,8

Nekilnojamojo turto sektorius

Nekilnojamojo turto sektoriuje AB „Invalda“ yra investavusi į komercinės paskirties nuomojamą nekilnojamąjį turtą, žemės ūkio paskirties žemę bei sklypus vystymui, taip pat plėtoja gyvenamosios paskirties būsto projektus.

Atsigaunant nekilnojamojo turto rinkai bei Lietuvos ekonomikai, pirmąjį šių metų ketvirtį, palyginti su tuo pačiu 2011 metų laikotarpiu, nuomos pajamos išaugo 7 proc. iki 4,5 mln. litų, iš jų klientams priklausančio turto – 4 proc. iki 1,3 mln. litų.

Bendrą sektoriaus pajamų augimą lėmė tai, kad „Elniakampio namai“ projekte parduota butų už 4,3 mln. litų. Bendri gyvenamojo būsto pardavimai sudarė 5,6 mln. litų.

2012 metų pirmąjį ketvirtį toliau didintos investicijos į žemės ūkio paskirties žemę – jos įsigyta už 0,5 mln. litų.



Bendrą nekilnojamojo turto portfelį papildė nuo UAB „Jurita“ atskirtos bendrovės UAB „Justiniškių aikštelė“ ir UAB „Justiniškių valda“, kurios valdo 2,7 mln. litų vertės nekilnojamojo turto.

Atsižvelgiant į pokyčius rinkoje vertinamos galimybės atgaivinti įšaldytus investicinius projektus.

2012 m. balandį nekilnojamąjį turtą valdantį bendrovė UAB „Naujoji švara“ grąžino 14,7 mln. litų paskolą „Nordea Bank Finland“ Lietuvos skyriui.



11.1.4. lentelė. Nekilnojamojo turto sektoriaus rezultatai

mln. litų	2010 m. 3 mėn.	2011 m. 3 mėn.	2012 m. 3 mėn.
Nekilnojamo turto vertė:	251,2	249,6	255,4
Komerčinės paskirties nekilnojamas turtas	179,0	176,6	155,6
Nekilnojamas turtas vystymui	48,2	51,5	60,0
Gyvenamosios paskirties nekilnojamas turtas	9,6	5,6	4,5
Žemės ūkio paskirties žemė	14,4	15,9	35,3
Nuosavas kapitalas (su AB „Invalda“ suteiktomis paskolomis)	104,8	104,4	132,5
Skola kredito įstaigoms ⁶	144,3	141,1	121,4
Nuomos pajamos	4,7	4,2	4,5
Iš jų – klientams priklausančio turto	1,3	1,2	1,3
Nekilnojamo turto vertės pokytis	0	0	0
Įmonių pardavimo rezultatas, atidėjiniai ir kiti nepiniginiai straipsniai	1,7	1,0	0
Nekilnojamo turto sektoriaus rezultatas	1,0	0,3	0,2

Pastatų priežiūros sektorius

Pastatų priežiūros sektoriaus įmonės teikia pastatų ūkio valdymo, inžinerinių sistemų priežiūros, audito ir gedimų šalinimo, patalpų oro kokybės tyrimų, daugiabučių administravimo, įrengimo ir remonto, valymo bei kitas paslaugas.

2012 m. pirmąjį ketvirtį pastatų priežiūros sektoriuje buvo pertvarkoma įmonių valdymo struktūra, tvarkomi verslo procesai ir paslaugų kokybė. Pradėta diegti verslo valdymo sistema bei kitos veiklos skaitmenizavimo sistemos (pavyzdžiui, skaitliukų rodmenų nurašymas). Tai lėmė padidėjusias sąnaudas, dėl ko sektorius pirmąjį ketvirtį baigė nuostolingai. Tikimasi, kad plečiant klientų ir paslaugų portfelį bei optimizuojant procesus įmonės viduje 2012 metus sektorius baigs pelningai.

Pirmąjį ketvirtį UAB „Inreal pastatų priežiūra“ pradėjo veikti Šiaulių padalinys, pradėtos savarankiškai teikti valymo paslaugos (anksčiau šią paslaugą teikė subrangovai), pradėtos teikti darbo ir gaisrinės saugos konsultacijų paslaugos.

Pertvarkant grupės struktūrą, nuo 2012 metų pradžios pradėjo veiklą nuo UAB „Jurita“ atskirtos įmonės UAB „Justiniškių valda“ bei UAB „Justiniškių aikštelė“, kurios priskiriamos nekilnojamojo turto sektoriui.



⁶ Neįtrauktos įmonės, kurios parduotos 2010 m.

11.1.6. lentelė. Pastatų priežiūros sektoriaus rezultatai

mln. litų	2010 m. 3 mėn ⁷ .	2011 m. 3 mėn ⁸ .	2012 m. 3 mėn.
Pardavimai	1,4	2,3	3,0
EBITDA	0,2	0,2	0,03
Grynasis pelnas	0,1	0,1	-0,1

Žemės ūkio sektorius

Žemės ūkio sektoriuje AB „Invalda“ valdo 36,9 proc. vienos didžiausių Baltijos šalių žemės ūkio sektoriuje veikiančių bendrovių grupių UAB „Litagra“ akcijų, kurios įsigytos 2011 metų gruodį už 38,6 mln. litų.

UAB „Litagra“ grupės įmonių veikla apima pirminę augalininkystės ir gyvulininkystės (pieno) produkcijos gamybą, grūdų perdirbimą ir paslaugas žemės ūkiui. Grupės įmonės prekiauja augalų apsaugos priemonėmis, trąšomis, sėklomis, kombinuotaisiais pašarais, pašarų papildais, veterinarijos prekėmis, superka grūdus, teikia grūdų ir kitų žaliavų džiovinimo, valymo, krovos ir saugojimo paslaugas. Grupės įmonės teikia paslaugas žemės ūkiui Lietuvoje, Latvijoje ir Estijoje.

Didžiausios UAB „Litagra“ grupės įmonės – UAB „Litagros prekyba“ (su filialu „Litagra Latvija“), UAB „Litagros grūdai“, OÜ „Litagra“ Estijoje, AB „Joniškio grūdai“, AB „Tauragės grūdai“, AB „Marijampolės grūdai“, AB „Kėdainių grūdai“, Kėdainių rajono Aristavos žemės ūkio bendrovė, Kėdainių rajono Beržų žemės ūkio bendrovė, žemės ūkio bendrovė „Baušai“, Kalpokų žemės ūkio bendrovė, Šešupės žemės ūkio bendrovė, Šlapaberžės žemės ūkio bendrovė, Ranktinėlių žemės ūkio bendrovė ir kitos.

UAB „Litagra“ keliama tikslai – didinti veiklos efektyvumą bei pelningumą ir augti tiek organiškai, tiek per įsigijimus. 2012 m. balandį AB SEB bankas kartu AB DNB banku UAB „Litagra“ grupei suteikė dvi sindikuotas paskolas, kurių bendra suma siekia 98,4 mln. litų. Paskolų lėšos skirtos apyvartinėms lėšoms finansuoti ir anksčiau turėtoms paskoloms iš kitų bankų refinansuoti.

Pritrauktos lėšos leis pasiūlyti klientams lankstesnių ir paprastesnių atsiskaitymo būdų bei platesnį produktų asortimentą, bei užtikrinti savalaikį atsiskaitymą su klientais, parduodančiais užaugintą produkciją.

Pirmąjį ketvirtį UAB „Litagra“ grupė baigė nuostolingai – įtakos tam turėjo sektoriaus sezoniskumas. Geriausi veiklos rezultatai žemės ūkio sektoriuje pasiekiami trečiajį ketvirtį.



11.1.7. Pagrindiniai UAB „Litagra“ grupės rodikliai

mln. litų	2011 m. 3 mėn.	2012 m. 3 mėn.
Pardavimai	44,7	36,9
EBITDA	1,9	1,1
Grynasis rezultatas, pagal bendrovės pateiktus duomenis, remiantis verslo apskaitos standartais	-2,6	-2,6

⁷ 2010 metų pirmąjį ketvirtį grupė dar nevaldė UAB „Priemiestis“

⁸ 2011 metų pirmąjį ketvirtį grupė dar nevaldė UAB „Jurita“

Informacinių technologijų sektorius

BAIP grupė – kritinių informacinių sistemų ir jų IT infrastruktūroje besispecializuojanti bendrovė Lietuvoje.

2011 m. pabaigoje įsigijus Norvegijos įmonę „Norway Registers Development AS“ (NRD), BAIP grupė pasipildė teisinės informatikos konsultavimo žiniomis, kritinių informacinių sistemų kūrimo, architektūros bei taikomųjų programų priežiūros paslaugomis. Išplėtė rinkas į Rytų Afriką bei Indokinijos pusiasalio šalis. 2012 m. pirmąjį ketvirtį grupė vykdė misijas Ugandoje, Tanzanijoje, Zanzibare, Liberijoje, Gvatemaloje, Kenijoje ir Vietname.

Lietuvoje UAB BAIP pratęsė kompleksinės spausdinimo ir kopijavimo išlaidų, kontrolės ir valdymo optimizavimo paslaugos „CopyPrint“ paslaugų sutartį su prekybos tinklu „Maxima LT“.

UAB NRD laimėjo Valstybinės maisto ir veterinarijos tarnybos informacinių sistemų priežiūros ir vystymo konkursą.

Vyko trečia konsultavimo projekto civilinės metrikacijos ir demografinės statistikos registravimo srityje etapas Zanzibaro vyriausiame statistikos biure. Vykdytas civilinės metrikacijos ir demografinės statistikos sistemos kūrimas ir pasirengimas galutinei misijai bei projekto baigimui. Toliau vyko Vietnamo verslo registravimo informacinės sistemos tolimesnis vystymas. Esamas sukurtos sistemos funkcionalumas plečiamas papildomais posistemiais: Informacijos produktų platinimo, Mokėjimų elektroninėmis priemonėmis, Elektroninio parašo ir kt.

Taip pat NRD laimėjo Ruandos vystymo valdybos prie Vyriausybės skelbtą konkursą dėl konsultavimo paslaugų Hipotekos registravimo sistemai sukurti.

2011 metų pirmąjį ketvirtį BAIP baigė superkompiuterio projektą Vilniaus universitete, kuris buvo padidinęs pajamas. Eliminavus šį projektą, pajamos palyginamuoju laikotarpiu augo 3,4 mln. litų, o pajamos iš paslaugų – 0,9 mln. litų. Pajamos iš veiklos ne Lietuvoje ir eksporto sudarė 0,9 mln. litų.

Pirmasis šių metų ketvirtis baigėsi pasiekus planuotą nuostolį – dėl sezoniškumo didžioji dalis pelno uždirbama trečią bei ketvirtą šių metų ketvirtį.



11.1.8. lentelė. Informacinių technologijų sektorius rezultatai⁹

mln. litų	2010 m. 3 mėn.	2011 m. 3 mėn.	2012 m. 3 mėn.
Pardavimai	2,8	8,4	7,2
EBITDA	-0,5	0,3	0,4
Grynasis pelnas (nuostoliai) prieš investicijos amortizaciją ¹⁰ ir vadovų opcionų sąnaudas	-0,8	-0,1	-0,2
Grynasis pelnas (nuostoliai)	-1,2	-0,6	-0,6

Daugiau informacijos apie sektoriaus siūlomas paslaugas bei veiklą tinklalapyje – www.baip.lt.

⁹ „Norway Registers Development“ AS (NRD) rezultatai konsoliduojami nuo 2011 m. gruodžio mėn.

¹⁰ UAB „BAIP“ įsigijimo metu susidariusio kontraktų turto amortizacija

11.2. Emitento ir grupės rezultatai

11.2.1. lentelė. Pajamos, tūkst. litų

	Bendrovės			Grupės		
	2010 m. 3 mėn.	2011 m. 3 mėn.	2012 m. 3 mėn.	2010 m. 3 mėn.	2011 m. 3 mėn.	2012 m. 3 mėn.
Pardavimų pajamos	-	-	-	217 322	268 027	317 367
- baldų gamyba	-	-	-	43 193	56 567	58 501
- nekilnojamoji turtas	-	-	-	9 278	7 248	12 468
- pastatų priežiūra	-	-	-	1 430	2 257	3 013
- informacinės technologijos	-	-	-	2 816	8 438	7 153
- kitos įmonės	-	-	-	1 300	1 806	2 272
- eliminavimas	-	-	-	-856	-1 112	-848
Pelnas (nuostolis) iš investicijų	-19 227	-	11 847	12 855	-188	16 295
Kitos pajamos	21 476	8 397	24 220	792	1 635	1 597
- palūkanų pajamos	2 004	1 507	3 202	473	405	1 313
- dividendų pajamos	-	-	-	-	-	-
- kitos pajamos	1	6	1	319	1 230	284
Investicinio turto vertės pokytis	-	-	-	-41	8	49

11.2.2. lentelė. Pagrindiniai finansinių ataskaitų straipsniai, tūkst. litų

	Bendrovės			Grupės		
	2010 m. 3 mėn.	2011 m. 3 mėn.	2012 m. 3 mėn.	2010 m. 3 mėn.	2011 m. 3 mėn.	2012 m. 3 mėn.
Ilgalaikis turtas	229 592	206 290	123 224	475 954	431 796	374 379
Trumpalaikis turtas	86 993	79 640	291 149	96 118	107 527	293 527
Turtas skirtas pardavimui	-	25 004	-	-	72 075	-
Nuosavas kapitalas	94 829	84 820	410 279	151 409	208 997	472 253
Nuosavas kapitalas priskirtas patrunuojančios įmonės akcininkams	94 829	84 820	410 279	134 240	181 513	441 441
Mažumos dalis	-	-	-	17 169	27 484	30 812
Ilgalaikiai įsipareigojimai	154 839	126 510	-	193 936	286 932	140 571
Trumpalaikiai įsipareigojimai	66 917	99 604	4 094	226 727	115 469	55 082
Rezultatas prieš apmokestinimą	-1 680	-1 380	13 268	8 925	4 523	21 515
Grynasis rezultatas	-1 507	-1 045	11 006	2 559	8 463	18 239
Grynasis rezultatas priskirtinas patrunuojančios įmonės akcininkams	-	-	-	-1 471	6 715	16 644

11.2.3. lentelė. Nuosavas kapitalas ir įsipareigojimai

AB „Invalda“, mln. litų	2010 m. 3 mėn.	2011 m. 3 mėn.	2012 m. 3 mėn.
Nuosavas kapitalas	94,8	84,8	410,3
Skolos bankams	144,8	138,9	-
iš jų ilgalaikės	118,9	94,1	-
Skolos grupės įmonėms	32,5	51,3	0,4
Obligacijos	32,4	32,4	34,1
Kitos skolos	12,1	3,5	3,7
Įsipareigojimai iš viso	221,8	226,1	4,1
Nuosavas kapitalas ir įsipareigojimai iš viso:	316,6	310,9	414,4

12. Pagrindinės rizikos ir netikėtumai

Per pirmąjį finansinių metų ketvirtį esminių pasikeitimų nuo paskutiniame metiniame pranešime pateiktos informacijos apie pagrindines rizikas ir netikėtumus nebuvo.

13. Per ataskaitinį laikotarpį padarytų pagrindinių investicijų apibūdinimas, įskaitant jų dydį

Per ataskaitinį laikotarpį didesnių įsigijimo sandorių AB „Invalda“ neįvykdė. Apie smulkesnes investicijas informacija pateikiama finansinės atskaitomybės 8 punkte.

14. Emitento ir įmonių grupės veiklos planai ir prognozės

AB „Invalda“ sieks ir toliau įgyvendinti ilgalaikį tikslą didinti akcininkų nuosavybę bei valdomų įmonių vertę. Be to, bus siekiama užtikrinti, kad visi pagrindiniai AB „Invalda“ verslai dirbtų pelningai ir organiškai augtų.

AB „Invalda“ rezultatai didele dalimi priklauso ir nuo sudarytų įmonių pardavimo ar įsigijimo sandorių, kurie nėra tiksliai prognozuojami, todėl įmonės valdyba yra nusprendusi neskelbti veiklos prognozių.

15. Informacija apie susijusių šalių sandorius

Informacija apie susijusių asmenų sandorius atskleista konsoliduotų ir bendrovės 2012 metų 3 mėnesių tarpinių finansinių ataskaitų rinkinio aiškinamajame rašte.

Prezidentas

Dalius Kaziūnas

1 PRIEDAS. INFORMACIJA APIE GRUPĖS ĮMONES, JŲ KONTAKTINIAI DUOMENYS

Bendrovė	Registracijos duomenys	Veiklos pobūdis	Kontaktiniai duomenys
BALDŲ GAMYBOS SEKTORIUS			
AB „Vilniaus baldai“	Kodas 121922783 Buveinės adresas Savanorių pr. 178, Vilnius Teisinė forma – akcinė bendrovė Įregistruota 1993-02-09	baldų projektavimas, gamyba	Tel. (8~5) 252 5700 Faks. (8~5) 231 1130 El. p. info@vilniausbaldai.lt www.vilniausbaldai.lt
UAB „Ari-Lux“	Kodas 120989619 Buveinės adresas Savanorių pr. 178, Vilnius Teisinė forma – uždaroji akcinė bendrovė Įregistruota 1991-10-28	furnitūros pakavimas	Tel. / faks. (8~5) 252 5744
NEKILNOJAMOJO TURTO SEKTORIUS			
UAB „Inreal valdymas“	Kodas 222894170 Adresas Palangos g. 4, Vilnius Teisinė forma – uždaroji akcinė bendrovė Įregistruota 1994-12-22	NT valdymas ir administravimas, investicinių projektų vystymas	Tel. (8~5) 273 0944 Faks. (8~5) 273 3065 El. p. info@inreal.lt www.inreal.lt
UAB „Inreal“	Kodas 300576166 Adresas Palangos g. 4, Vilnius Teisinė forma – uždaroji akcinė bendrovė Įregistruota 2006-06-14	tarpininkavimas perkant, parduodant, nuomojant NT, vertinimas	Tel. (8~5) 273 0000 Faks. (8~5) 273 0858 El. p. info@inreal.lt www.inreal.lt
AB „Invaldos nekilnojamojo turto fondas“	Kodas 152105644 Registracijos adresas A. Juozapavičiaus g. 6/2, Vilnius Buveinė - Palangos g. 4, Vilnius Teisinė forma – akcinė bendrovė Įregistruota 1997-01-28	investicijos į NT	Tel. (8~5) 279 0601 Faks. (8~5) 273 3065 El. p. intf@intf.lt
UAB „INTF investicija“	Kodas 300643227 Registracijos adresas A. Juozapavičiaus g. 6/2, Vilnius Buveinė - Palangos g. 4, Vilnius Teisinė forma – uždaroji akcinė bendrovė Įregistruota 2007-02-02	investicijos į NT	Tel. (8~5) 275 5093 Faks. (8~5) 273 3065
UAB „DOMMO Nerija“	Kodas 300516742 Registracijos adresas Smiltynės g. 25, Klaipėda; Buveinė - S. Šimkaus g. 8, Klaipėda Teisinė forma – uždaroji akcinė bendrovė Įregistruota 2005-12-21	investicijos į NT	Tel. (8~46) 314 313 Faks. (8~46) 314 316
UAB „Ineturas“	Kodas 126075527 Registracijos adresas A. Juozapavičiaus g. 6 / 2, Vilnius Buveinė - Palangos g. 4, Vilnius Teisinė forma – uždaroji akcinė bendrovė Įregistruota 2002-10-30	investicijos į NT	Tel. (8~5) 273 0944 Faks. (8~5) 273 3065
UAB „Naujoji švara“	Kodas 125235345 Registracijos adresas Šeimyniškių g. 3, Vilnius Buveinė - Palangos g. 4, Vilnius Teisinė forma – uždaroji akcinė bendrovė Įregistruota 2000-04-12	investicijos į NT	Tel. (8~5) 273 0944 Faks. (8~5) 273 3065

Bendrovė	Registracijos duomenys	Veiklos pobūdis	Kontaktiniai duomenys
NEKILNOJAMOJO TURTO SEKTORIUS			
UAB „Trakų kelias“	Kodas 124928371 Registracijos adresas A. Juozapavičiaus g. 6 / Slucko g. 2, Vilnius; Buveinė - Palangos g. 4, Vilnius; Teisinė forma – uždaroji akcinė bendrovė Įregistruota 1999-05-31	investicijos į NT	Tel. (8-5) 273 0944 Faks. (8-5) 273 3065
UAB „Riešės investicija“	Kodas 300606428 Registracijos adresas A. Juozapavičiaus g. 6 / Slucko g. 2, Vilnius; Buveinė - Palangos g. 4, Vilnius Teisinė forma – uždaroji akcinė bendrovė Įregistruota 2006-10-11	investicijos į NT	Tel. (8-5) 273 4892 Faks. (8-5) 273 3065
UAB „IBC logistika“	Kodas 300016395 Registracijos adresas A. Juozapavičiaus g. 6 / Slucko g. 2, Vilnius Buveinė - Palangos g. 4, Vilnius Teisinė forma – uždaroji akcinė bendrovė Įregistruota 2004-04-07	investicijos į NT	Tel. (8-5) 279 0449 Faks. (8-5) 273 3065
UAB „Laikinosios sostinės projektai“ ¹¹	Kodas 300543732 Registracijos adresas A. Juozapavičiaus g. 6 / Slucko g. 2, Vilnius; Buveinė - Palangos g. 4, Vilnius; Teisinė forma – uždaroji akcinė bendrovė Įregistruota 2006-03-01	investicijos į NT	Tel. (8-5) 273 0944 Faks. (8-5) 273 3065
UAB „Dizaino institutas“	Kodas 122288385 Registracijos adresas A. Juozapavičiaus g. 11, Vilnius Buveinė - Palangos g. 4, Vilnius Teisinė forma – uždaroji akcinė bendrovė Įregistruota 1993-12-29	investicijos į NT	Tel. (8-5) 272 1734 Faks. (8-5) 272 1893
UAB projektavimo firma „Saistas“	Kodas 133689632 Adresas A. Juozapavičiaus g. 6 / Slucko g. 2, Vilnius Teisinė forma – uždaroji akcinė bendrovė Įregistruota 1993-05-26	investicijos į NT	Tel. (8-5) 273 4892 Faks. (8-5) 273 3065
UAB „Rovelija“	Kodas 302575846 Adresas Šeimyniškių g. 1A, Vilnius Teisinė forma – uždaroji akcinė bendrovė Įregistruota 2010-12-20	investicijos į NT	Tel. (8-5) 263 6129 Faks. (8-5) 279 0530
UAB „Sago“	Kodas 301206878 Registracijos adresas Šeimyniškių g. 3, Vilnius Buveinė - Palangos g. 4, Vilnius Teisinė forma – uždaroji akcinė bendrovė Įregistruota 2007-10-31	investicijos į NT	Tel. (8-5) 273 0849 Faks. (8-5) 273 3065

¹¹ 2011 m. sausio 27 d. įsigaliojo Vilniaus apygardos teismo nutartis dėl bankroto bylos iškėlimo

Bendrovė	Registracijos duomenys	Veiklos pobūdis	Kontaktiniai duomenys
NEKILNOJAMOJO TURTO SEKTORIUS			
UAB „BNN“	Kodas 126153374 Adresas Palangos g. 4, Vilnius Teisinė forma – uždaroji akcinė bendrovė Įregistruota 2003-02-17	investicijos į NT	Tel. (8~5) 275 3925 Faks. (8~5) 273 3065
UAB „Perspektyvi veikla“	Kodas 302607087 Adresas Kalvarijų g. 11-20, Vilnius Teisinė forma – uždaroji akcinė bendrovė Įregistruota 2011-03-25	investicijos į NT	Tel. (8~5) 279 0614 El.p. zita.vaitkeviciene@inreal.lt
UAB „Minijos valda“	Kodas 302663164 Adresas Palangos g. 4, Vilnius Teisinė forma – uždaroji akcinė bendrovė Įregistruota 2011-09-05	investicijos į NT	Tel. +37068650177 El.p. gediminas.rimkevicius@inreal.lt
UAB „Danės gildija“ ¹²	Kodas 302775074 Adresas Palangos g. 4, Vilnius Teisinė forma – uždaroji akcinė bendrovė Įregistruota 2012-05-02	investicijos į NT	Tel. +37068650177 El.p. gediminas.rimkevicius@inreal.lt
UAB „Justiniškių valda“	Kodas 302705909 Adresas Justiniškių g. 62A, Vilnius Teisinė forma – uždaroji akcinė bendrovė Įregistruota 2012-01-02	investicijos į NT	Tel. (8~5) 248 2088 El.p. vytautas.baksinskas@inreal.lt
UAB „Justiniškių aikštelė“	Kodas 302705898 Adresas Justiniškių g. 62A, Vilnius Teisinė forma – uždaroji akcinė bendrovė Įregistruota 2012-01-02	investicijos į NT	Tel. (8~5) 248 2088 Agnius.tamosaitis@inreal.lt
UAB „Elniakampio namai“	Kodas 300667160 Adresas Palangos g. 4, Vilnius Teisinė forma – uždaroji akcinė bendrovė Įregistruota 2007-04-04	investicijos į NT	Tel. (8~5) 273 0000 Faks. (8~5) 273 3065 El.p. info@elniakampionamai.lt www.elniakampionamai.lt
UAB „Inreal GEO“	Kodas 302604810 Registracijos adresas Palangos g. 4, Vilnius. Buveinė - K. Donelaičio g. 33-323, Kaunas Teisinė forma - uždaroji akcinė bendrovė Įregistruota 2011-03-21	žemės sklypų geodeziniai matavimai	Tel. (8 37) 430 300 Faks. (8 37) 321 132 El.p. kaunas@inreal.lt www.inreal.lt
UAB „Ekotra“	Kodas 300040019 Adresas A.Juozapavičiaus g. 6/Slucko g. 2, Vilnius ; Teisinė forma – uždaroji akcinė bendrovė Įregistruota 2004-07-21	investicijos į žemės ūkio paskirties žemę	Tel. (8~5) 273 0944 Faks. (8~5) 273 3065
UAB „Šimtamargis“	Kodas 300593984 Registracijos adresas A.Juozapavičiaus g. 6 / Slucko g. 2, Vilnius. Buveinė - K. Donelaičio g. 33-323, Kaunas Teisinė forma – uždaroji akcinė bendrovė Įregistruota 2006-08-29	investicijos į žemės ūkio paskirties žemę	Tel. (8~37) 430 300 Faks. (8~37) 321 132

¹² Įregistruota 2012-05-02

Bendrovė	Registracijos duomenys	Veiklos pobūdis	Kontaktiniai duomenys
NEKILNOJAMOJO TURTO SEKTORIUS			
UAB „Žemvesta“	Kodas 300955547 Adresas Palangos g.4, Vilnius. Teisinė forma – uždaroji akcinė bendrovė Įregistruota 2007-07-26	investicijos į žemės ūkio paskirties žemę	Tel. (8~5) 275 3925 Faks. (8~5) 273 3065 Edgaras.statkus@inreal.lt
UAB „Agrobite“	Kodas 302546727 Adresas Palangos g. 4, Vilnius Teisinė forma - uždaroji akcinė bendrovė Įregistruota 2010-09-20	investicijos į žemės ūkio paskirties žemę	Tel. (8~5) 275 3925 Faks. (8~5) 273 3065 Edgaras.statkus@inreal.lt
UAB „Puškaitis“	Kodas 300634388 Adresas Palangos g. 4, Vilnius Teisinė forma – uždaroji akcinė bendrovė Įregistruota 2007-01-17	investicijos į žemės ūkio paskirties žemę	Tel. (8~5) 279 0614; (8~5) 275 3925 El.p. Edgaras.statkus@inreal.lt
UAB „Žemynėlė“	Kodas 302532930 Adresas Palangos g. 4, Vilnius Teisinė forma – uždaroji akcinė bendrovė Įregistruota 2010-07-29	investicijos į žemės ūkio paskirties žemę	Tel. +37067949266 Edgaras.statkus@inreal.lt
UAB „Žemėpatis“	Kodas 302681753 Adresas Palangos g. 4, Vilnius Teisinė forma – uždaroji akcinė bendrovė Įregistruota 2011-10-28	investicijos į žemės ūkio paskirties žemę	Tel. (8~5) 275 3925 Faks. (8~5) 273 3065 Edgaras.statkus@inreal.lt
UAB „IŽB 1“	Kodas 300624579 Adresas Palangos g. 4, Vilnius Teisinė forma – uždaroji akcinė bendrovė Įregistruota 2006-12-13	investicijos į žemės ūkio paskirties žemę	Tel. (8~5) 236 1654 Faks. (8~5) 236 1637 Edgaras.statkus@inreal.lt
UAB „Lauksėja“ ¹³	Kodas 302777901 Adresas Palangos g. 4, Vilnius Teisinė forma – uždaroji akcinė bendrovė Įregistruota 2012-05-09	investicijos į žemės ūkio paskirties žemę	Tel. (8~5) 236 1654 Faks. (8~5) 236 1637 Edgaras.statkus@inreal.lt
UAB „Aikstentis“	Kodas 126412617 Registracijos adresas Šeimyniškių g. 1A, Vilnius Buveinė Palangos g. 4, Vilnius Teisinė forma – uždaroji akcinė bendrovė Įregistruota 2003-12-23	veiklos nevykdo	Tel. (8~5) 279 0614 Faks. (8~5) 273 3065
UAB „Wembley – Neringa“	Kodas 110013029 Registracijos adresas A. Juozapavičiaus g. 6 / Slucko g. 2, Vilnius; Buveinė Palangos g. 4, Vilnius; Teisinė forma – uždaroji akcinė bendrovė Įregistruota 1991-05-28	veiklos nevykdo, įmonė likviduojama	Tel. (8~5) 273 0944 Faks. (8~5) 273 3065
PASTATŲ PRIEŽIŪROS SEKTORIUS			
UAB „Inreal pastatų priežiūra“	Kodas 126180446 Registracijos adresas – Šeimyniškių g. 3, Vilnius. Buveinės adresas Palangos g. 4, Vilnius Teisinė forma – uždaroji akcinė bendrovė Įregistruota 2003-03-25	pastatų ūkio valdymas	Tel. (8~5) 273 6607 El. p. prieziura@inreal.lt www.inreal.lt

¹³ Įregistruota 2012-05-09

Bendrovė	Registracijos duomenys	Veiklos pobūdis	Kontaktiniai duomenys
PASTATŲ PRIEŽIŪROS SEKTORIUS			
UAB „Priemiestis“	Kodas 221487620 Buveinės adresas Skydo g. 30, Vilnius Teisinė forma – uždaroji akcinė bendrovė Įregistruota 1992-07-09	pastatų ūkio valdymas	Tel. (8~5) 267 0204 Faks. (8~5) 267 2941 El.p. info@priemiestis.lt www.priemiestis.lt
UAB „Jurita“	Kodas 220152850 Adresas Justiniškių g. 62, Vilnius Teisinė forma – uždaroji akcinė bendrovė Įregistruota 1990.12.28	pastatų ūkio valdymas	Tel. (8~5) 248 2088 El.p. info@jurita.lt www.jurita.lt
UAB „CManagement“	Kodas 186139653 Registracijos adresas A. Juozapavičiaus g. 6 / Slucko g. 2, Vilnius; Buveinė – Šeimyniškių g. 3, Vilnius Teisinė forma – uždaroji akcinė bendrovė Įregistruota 1994-02-17	remonto veikla	Tel. (8~5) 213 9074 Faks. (8~5) 213 9073
UAB „Naujosios Vilnios Turgavietė“	Kodas 302650163 Adresas Skydo g. 30, Vilnius Teisinė forma – uždaroji akcinė bendrovė Įregistruota 2011-07-26	turgaviečių valdymas	Tel. (8~5) 267 0204 El.p. info@priemiestis.lt
ŽEMĖS ŪKIO SEKTORIUS			
UAB „Litagra“	Kodas 123496364 Adresas Savanorių pr. 173, Vilnius Teisinė forma – uždaroji akcinė bendrovė Įregistruota 1996-01-30	grupės įmonių valdymas	Tel. (8~5) 236 1600 Faks. (8~5) 236 1601 El.p. office@litagra.lt www.litagra.lt
UAB „Litagos prekybos centras“	Kodas 300994653 Adresas Savanorių pr. 173, Vilnius Teisinė forma – uždaroji akcinė bendrovė Įregistruota 2007-08-09	paslaugos žemės ūkiui	Tel. (8~5) 236 1600 Faks. (8~5) 236 1601 El.p. office@litagra.lt www.litagra.lt
UAB „Litagos grūdų centras“	Kodas 300636236 Adresas Savanorių pr. 173, Vilnius Teisinė forma – uždaroji akcinė bendrovė Įregistruota 2007-01-25	elevatorių paslaugos ir grūdų perdirbimas	Tel. (8~5) 236 1600 Faks. (8~5) 236 1601 El.p. office@litagra.lt www.litagra.lt
UAB „Litagos žemės ūkio centras“	Kodas 300655343 Adresas Stoties g. 6, Marijampolė Teisinė forma – uždaroji akcinė bendrovė Įregistruota 2007-03-02	pirminė žemės ūkio produkcijos gamyba – grūdų auginimas ir pienininkystė	Tel. (8~5) 236 1600 Faks. (8~5) 236 1601 El.p. office@litagra.lt www.litagra.lt
UAB „Litagos gyvulininkystės centras“	Kodas 300994646 Adresas Savanorių pr. 173, Vilnius Teisinė forma – uždaroji akcinė bendrovė Įregistruota 2007-08-09	kiaulininkystė	Tel. (8~5) 236 1600 Faks. (8~5) 236 1601 El.p. office@litagra.lt www.litagra.lt

Bendrovė	Registracijos duomenys	Veiklos pobūdis	Kontaktiniai duomenys
ŽEMĖS ŪKIO SEKTORIUS			
UAB „Litagros grūdai“	Kodas 300004521 Adresas Savanorių pr. 173, Vilnius Teisinė forma – uždaroji akcinė bendrovė Įregistruota 2004-02-20	javų, grūdų, rapsų supirkimas bei realizavimas Lietuvoje i užsienyje	Tel. (8~5) 236 1600 Faks. (8~5) 236 1601 El.p. grain@litagra.lt www.litagra.lt
UAB „Litagros prekyba“	Kodas 122012020 Adresas Savanorių pr. 173, Vilnius Teisinė forma – uždaroji akcinė bendrovė Įregistruota 1993-01-20	didmeninė ir mažmeninė prekyba augalų apsaugos priemonėmis, trąšomis, sėklomis, visaverčiais pašarais	Tel. (8~5) 236 1600 Faks. (8~5) 236 1601 El.p. office@litagra.lt www.litagra.lt
UAB „Litagros“ mažmena	Kodas 224823510 Adresas Savanorių pr. 173, Vilnius Teisinė forma – uždaroji akcinė bendrovė Įregistruota 1999-03-01	prekyba veterinarijos produktais bei pašarais	Tel. (8~5) 236 1600 Faks. (8~5) 236 1601 El.p. office@litagra.lt www.litagra.lt
UAB „Litagros prekyba“ filialas „Litagra Latvija“	Kodas 43603037000 Adresas Jelgavas rajons, Cenu pagasts, Langervaldes iela 2, LV 3042. Teisinė forma – filialas Įregistruota 2008-08-06	didmeninė ir mažmeninė prekyba augalų apsaugos priemonėmis, trąšomis, sėklomis, visaverčiais pašarais	Tel. +37163045285 Faks. +37163048283 El.p. office@litagra.lv www.litagra.lv
Litagra SIA (Latvija)	Kodas 40003656745 Adresas Langervaldes iela 2, LV 3042 Jelgavas rajons, Cenu pagasts, Latvija Teisinė forma – uždaroji akcinė bendrovė Įregistruota 2003-12-10	žemės ūkio paslaugos	Tel. +37163045285 Faks. +37163048283 El.p. office@litagra.lv www.litagra.lv
Litagra OÜ (Estija)	Kodas 11280089 Adresas Maakri 44-20 10145 Tallinn, Estija Teisinė forma – uždaroji akcinė bendrovė Įregistruota 2006-08-15	didmeninė ir mažmeninė prekyba augalų apsaugos priemonėmis, trąšomis, sėklomis, visaverčiais pašarais	Tel. + 372 530 65910 El.p. office@litagra.ee www.litagra.ee
Litagra SpZoo (Lenkija)	Kodas 141207341 Adresas ul. Modła Kolonia 20B, 62-571 Stare Miasto Teisinė forma – uždaroji akcinė bendrovė Įregistruota 2007-10-18	žemės ūkio paslaugos	Tel. (8~5) 236 1600 El.p. office@litagra.lt www.litagra.lt
Litagra AB (Švedija)	Kodas 556747-2815 Adresas Ljugar Advokatbyra Box 12174, 102 25 Stokholmas Teisinė forma – uždaroji akcinė bendrovė Įregistruota 2007-12-20	žemės ūkio paslaugos	Tel. (8~5) 236 1600 El.p. office@litagra.lt www.litagra.lt
AB „Joniškio grūdai“	Kodas 157602461 Adresas Žemaitės g. 1, Joniškis Teisinė forma – akcinė bendrovė Įregistruota 1994-04-12	kombinuotųjų pašarų gamyba ir pardavimas, baltyminių vitamininių mineralinių ir vitamininių mineralinių papildų gamyba ir pardavimas	Tel. (8~426) 69 053 Faks. (8~426) 69 054 El.p. administracija.jg@litagra.lt

Bendrovė	Registracijos duomenys	Veiklos pobūdis	Kontaktiniai duomenys
ŽEMĖS ŪKIO SEKTORIUS			
AB „Tauragės grūdai“	Kodas 179400793 Adresas Pramonės g. 20, Tauragė Teisinė forma – akcinė bendrovė Įregistruota 1994-07-27	varpinių javų grūdų ir rapsų sėklų paruošimas iki bazinės kokybės, jų saugojimo paslaugos, papildomai teikiamos ir negrūdinių žaliavų saugojimo, automobilių ir vagonų svėrimo paslaugos	Tel. (8~446) 62 780 Faks. (8~446) 62 785 El.p. administracija.tg@litagra.lt
AB „Marijampolės grūdai“	Kodas 151004592 Adresas Stoties g. 6, Marijampolė Teisinė forma – akcinė bendrovė Įregistruota 1990-11-22	varpinių javų grūdų ir rapsų sėklų paruošimas iki bazinės kokybės, jų saugojimo paslaugos. Nuo 2006 metų pradėtos teikti naujos paslaugos: žaliavų ir kombinuotųjų pašarų saugojimas, netradicinės kultūros – kukurūzų grūdų džiovinimas.	Tel. (8~343) 98 828 Faks. (8~343) 98 822 El.p. administracija.mg@litagra.lt
AB „Kėdainių grūdai“	Kodas 161354477 Adresas Pramonės g. 8, Kėdainiai Teisinė forma – akcinė bendrovė Įregistruota 1994-07-19	varpinių javų grūdų ir rapsų sėklų paruošimas iki bazinės kokybės, jų saugojimo paslaugos, ruginių miltų, kombinuotųjų pašarų, kačių ir šunų ėdalo gamyba	Tel. (8~347) 67 600 Faks. (8~347) 67 666 El.p. administracija.kg@litagra.lt www.kedainiugrudai.lt
Kėdainių rajono Aristavos ŽŪB	Kodas 161298135 Adresas Aristavos km., Vilainių sen., Kėdainių raj. Teisinė forma – žemės ūkio bendrovė Įregistruota 1993-03-22	augalininkystė (grūdinės kultūros, rapsai, cukriniai runkeliai); pieninė galvijininkystė	Tel. (8~347) 46 692 Faks. (8~347) 46 666 El.p. aristava@litagra.lt www.litagra.lt
Kalpokų ŽŪB	Kodas 167936331 Adresas Kalpokų km., Linkuvos sen., Pakruojo raj. Teisinė forma – žemės ūkio bendrovė; Įregistruota 1995-05-25	augalininkystė (grūdinės kultūros, rapsai, cukriniai runkeliai); pieninė galvijininkystė	Tel. (8~421) 64 504 Faks. (8~421) 64 504 El.p. kalpokai@litagra.lt www.litagra.lt
Šešupės ŽŪB	Kodas 165670049 Adresas Netičkampio km., Liudvinavo sen., Marijampolės sav. Teisinė forma – žemės ūkio bendrovė Įregistruota 1992-07-21	augalininkystė (grūdinės kultūros, rapsai, cukriniai runkeliai); pieninė galvijininkystė	Tel. (8~343) 32 738 Faks. (8~343) 93 030 El.p. sesupe@litagra.lt www.litagra.lt
Šalčininkų rajono Baušai ŽŪB	Kodas 174931263 Adresas Šalčininkų km., Šalčininkų raj. sav. Teisinė forma – žemės ūkio bendrovė Įregistruota 1992-07-16	augalininkystė (grūdinės kultūros); pieninė galvijininkystė	Tel. (8~380) 51 196 Faks. (8~380) 51 196 El.p. bausai@litagra.lt www.litagra.lt
Kėdainių rajono Šlapaberžės ŽŪB	Kodas 161290398 Adresas Šlapaberžės km., Kėdainių raj. Teisinė forma – žemės ūkio bendrovė Įregistruota 1993-01-14	augalininkystė (grūdinės kultūros, rapsai, cukriniai runkeliai)	Tel. (8~347) 32 010 Faks. (8~347) 32 010 El.p. slapaberze@litagra.lt www.litagra.lt

Bendrovė	Registracijos duomenys	Veiklos pobūdis	Kontaktiniai duomenys
ŽEMĖS ŪKIO SEKTORIUS			
Ranktinėliai ŽŪB	Kodas 171331669 Adresas Pociūnėliai, Radviliškio r. Teisinė forma – žemės ūkio bendrovė, Įregistruota 1993-04-20	augalininkystė (grūdinės kultūros, rapsai, cukriniai runkeliai)	Tel. (8~422) 63 125 El.p. aristava@litagra.lt www.litagra.lt
Kėdainių rajono Beržų ŽŪB	Kodas 161266098 Adresas Beržų km., Kėdainių r. sav. Teisinė forma – žemės ūkio bendrovė Įregistruota 1992-10-16	augalininkystė (grūdinės kultūros)	Tel. (8~347) 47 571 Faks. (8~347) 47 571 www.litagra.lt
UAB „Žemės verslo centras“	Kodas 300655432 Adresas Stoties g. 6, Marijampolė Teisinė forma – uždaroji akcinė bendrovė Įregistruota 2007-03-02	konsultacijų paslaugos	Tel. (8~5) 236 1611 El.p. jurate.pliusnyte@litagra.lt
UAB „Investicinis žemės bankas“	Kodas 300655329 Adresas Stoties g. 6, Marijampolė Teisinė forma – uždaroji akcinė bendrovė Įregistruota 2007-03-02	investicinė veikla	Tel. (8~5) 236 1622 Faks. (8~5) 236 1637 El.p. leonija.valanciene@litagra.lt
VšĮ „Gamtosaugos projektų vystymo fondas“	Kodas 126201082 Adresas Savanorių pr. 173, Vilnius Teisinė forma – viešojo įstaiga Įregistruota 2003-04-16	plėtoja mokslinę, praktinę ir informacinę gamtosauuginę veiklą, teikia siūlymus valstybės institucijoms priimant įstatymus, vykdo praktinius retų ir nykstančių rūšių išsaugojimo darbus	Tel. (8~5) 236 1600 Faks. (8~5) 236 1601 El.p. gpv.fondas@litagra.lt
INFORMACINIŲ TECHNOLOGIJŲ SEKTORIUS			
UAB BAIP grupė	Kodas 300893533 Adresas Juozapavičiaus g. 6 / Slucko g. 2, Vilnius Teisinė forma – uždaroji akcinė bendrovė Įregistruota 2007-06-27	investicijos į informacinių technologijų įmones	Tel. (8~5) 219 0000 Faks. (8~5) 219 5900 El. p. info@baipgrupe.lt www.baipgrupe.lt
UAB „Informatikos pasaulis“	Kodas 126396718 Adresas Juozapavičiaus g. 6 / Slucko g. 2, Vilnius Teisinė forma – uždaroji akcinė bendrovė Įregistruota 2003-12-11	informacinių technologijų infrastruktūros sprendimai	Tel. (8~5) 277 9700 Faks. (8~5) 277 9725 El. p. info@infopasaulis.lt www.infopasaulis.lt
UAB „Vitma“	Kodas 121998756 Adresas Juozapavičiaus g. 6 / Slucko g. 2, Vilnius Teisinė forma – uždaroji akcinė bendrovė Įregistruota 1993-06-25	investavimas į informacinių technologijų bendroves	Tel. (8~5) 219 0000 Faks. (8~5) 219 5900
UAB „Acena“	Kodas 300935644 Adresas Juozapavičiaus g. 6 / Slucko g. 2, Vilnius Teisinė forma – uždaroji akcinė bendrovė Įregistruota 2007-07-20	informacinių technologijų infrastruktūros vystymas ir palaikymas	Tel. (8~5) 275 9647 Faks. (8~5) 273 5106 El. p. info@acena.lt www.acena.lt

Bendrovė	Registracijos duomenys	Veiklos pobūdis	Kontaktiniai duomenys
INFORMACINIŲ TECHNOLOGIJŲ SEKTORIUS			
UAB BAIP	Kodas 301318539 Adresas Juozapavičiaus g. 6 / Slucko g. 2, Vilnius Teisinė forma – uždaroji akcinė bendrovė Įregistruota 2007-12-03	informacinių technologijų infrastruktūros sprendimai, informacinių technologijų saugos konsultacijos, technologiniai sprendimai, informacinių technologijų infrastruktūros aptarnavimo paslaugos	Tel. (8~5) 219 0000 Faks. (8~5) 219 5900 El. p. info@baip.lt www.baip.lt
Norway Registers Development AS	Kodas 985 221 405 Adresas Billingstadsletta 35 1375 BILLINGSTAD 0220 ASKER Norvegija Teisinė forma – akcinė bendrovė Įregistruota 2002-12-23	registrų kūrimas įvairiose šalyse, konsultavimas diegiant informacines sistemas	Tel. + 47 66 98 30 28 El.p. nrd@nrd.no
UAB „NRD“	Kodas 111647812 Adresas Žygimantų g. 11-5, Vilnius Teisinė forma – uždaroji akcinė bendrovė Įregistruota 1998-10-15	registrų kūrimas įvairiose šalyse, konsultavimas diegiant informacines sistemas	Tel. (8~5) 231 0731 Faks. (8~5) 231 0730 El. p. info@nrd.lt www.nrd.lt
FINANSINĖS INVESTICIJOS			
Trakcja-Tiltra S.A.	Kodas 0000084266 Buveinės adresas ul. Żłota 59, 00 - 120 Warszawa, Lenkija Teisinė forma – akcinė bendrovė Įregistruota 2002-01-29	geležinkelių infrastruktūros statyba, kelių tiesimas ir tiltų statyba	Tel. +48 22 628 6263 Faks. +48 22 483 3013 El.p. sekretariat@trakcja.com www.trakcjatiltra.com
KITOS ĮMONĖS			
UAB „Kelio ženklai“	Kodas 185274242 Adresas Geležinkelio g. 28, Pilviškiai, Vilkaviškio r. Teisinė forma – uždaroji akcinė bendrovė Įregistruota 1994-09-06	metalo ir medienos apdirbimas bei didmeninė prekyba	Tel. (8~342) 67 756 Faks. (8~342) 67 644 El. p. info@keliozenklai.lt www.keliozenklai.lt
VšĮ „Iniciatyvos fondas“	Kodas 300657209 Registracijos adresas Šeimyniškių g. 3, Vilnius Buveinė Šeimyniškių g. 1A, Vilnius; Teisinė forma – viešoji įstaiga Įregistruota 2007-03-08	socialinių iniciatyvos skatinimo programų organizavimas	Tel. (8~5) 263 6129 Faks. (8~5) 279 0530 El. p. info@iniciatyvosfondas.lt www.iniciatyvosfondas.lt
UAB „Lauko gėlininkystės bandymų stotis“	Kodas 221496060 Adresas A.Kojelavičiaus g. 1, Vilnius; Teisinė forma – uždaroji akcinė bendrovė Įregistruota 1992-07-23	dekoratyvinių augalų, gėlių auginimas ir prekyba	Tel. (8~5) 267 1718 Faks. (8~5) 267 7949 El.p. inga@augalucentras.lt www.augalucentras.lt
UAB „Inreal pastatų priežiūros grupė“	Kodas 301673796 Buveinės adresas Šeimyniškių g. 1A, Vilnius; Teisinė forma – uždaroji akcinė bendrovė Įregistruota 2008-04-07	investavimas į pastatų priežiūros įmones	Tel. (8~5) 263 6129 Faks. (8~5) 279 0530

Bendrovė	Registracijos duomenys	Veiklos pobūdis	Kontaktiniai duomenys
KITOS ĮMONĖS			
UAB „Aktyvo“	Kodas 301206846 Registracijos adresas Šeimyniškių g. 3, Vilnius; Buveinės adresas Šeimyniškių g. 1A, Vilnius Teisinė forma – uždaroji akcinė bendrovė Įregistruota 2007-10-31	blogų skolų valdymas	Tel. (8~5) 263 6129 Faks. (8~5) 279 0530
UAB „ENTE“	Kodas 301206860 Buveinės adresas Šeimyniškių g. 3, Vilnius Teisinė forma – uždaroji akcinė bendrovė Įregistruota 2007-10-31	investicinė veikla	Tel. (8~5) 263 6129 Faks. (8~5) 279 0530
UAB „Finansų rizikos valdymas“	Kodas 300045450 Buveinės adresas Šeimyniškių g. 1A, Vilnius Teisinė forma – uždaroji akcinė bendrovė Įregistruota 2004-08-04	investicinė veikla	Tel. (8~5) 263 6129 Faks. (8~5) 279 0530
AB „Invetex“	Kodas 133190113 Adresas Šeimyniškių g. 1A, Vilnius Teisinė forma – akcinė bendrovė Įregistruota 1992-01-31	investicinė veikla	Tel. (8 5) 263 6129 Faks. (8 5) 279 0530
UAB „Investicijų tinklas“	Kodas 301206885 Registracijos adresas Šeimyniškių g. 3, Vilnius; Buveinės adresas Šeimyniškių g. 1A, Vilnius Teisinė forma – uždaroji akcinė bendrovė Įregistruota 2007-10-31	investicinė veikla	Tel. (8~5) 263 6129 Faks. (8~5) 279 0530
UAB „FORTINA“	Kodas 301673789 Buveinės adresas Šeimyniškių g. 1A, Vilnius Teisinė forma – uždaroji akcinė bendrovė Įregistruota 2008-04-07	investicinė veikla	Tel. (8~5) 263 6129 Faks. (8~5) 279 0530
UAB „Cedus Invest“	Kodas 302576631 Adresas Šeimyniškių g. 1A, Vilnius Teisinė forma – uždaroji akcinė bendrovė Įregistruota 2010-12-20	investicinė veikla	Tel. (8~5) 263 6129 Faks. (8~5) 279 0530
UAB „Aktyvus valdymas“	Kodas 301673764 Registracijos adresas Šeimyniškių g. 3, Vilnius; Buveinės adresas Šeimyniškių g. 1A, Vilnius Teisinė forma – uždaroji akcinė bendrovė Įregistruota 2008-04-07	investavimas į NT įmones	Tel. (8~5) 263 6129 Faks. (8~5) 279 0530

Bendrovė	Registracijos duomenys	Veiklos pobūdis	Kontaktiniai duomenys
KITOS ĮMONĖS			
UAB „ŽVF Projektai“	Kodas 300137062 Adresas Smolensko g. 10, Vilnius Teisinė forma – uždaroji akcinė bendrovė Įregistruota 2005-08-16	investicijos į žemės ūkio paskirties žemę	Tel. (8~5) 233 5369 Faks. (8~5) 213 8594 El.p. info@zvf.lt
UAB „MBGK“	Kodas 300083611 Adresas Šeimyniškių g. 1A, Vilnius Teisinė forma – uždaroji akcinė bendrovė Įregistruota 2005-01-27	veiklos nevykdo	Tel. (8 5) 263 6129 Faks. (8 5) 279 0530
UAB „MGK invest“	Kodas 302531757 Adresas Šeimyniškių g. 1A, Vilnius Teisinė forma – uždaroji akcinė bendrovė Įregistruota 2010-07-27	veiklos nevykdo	Tel. (8~5) 263 6129 Faks. (8~5) 279 0530
UAB RPNG	Kodas 302575892 Adresas Šeimyniškių g. 1A, Vilnius Teisinė forma – uždaroji akcinė bendrovė Įregistruota 2010-12-20	veiklos nevykdo	Tel. (8~5) 263 6129 Faks. (8~5) 279 0530
UAB „Consult Invalda“	Kodas 302575814 Adresas Šeimyniškių g. 1A, Vilnius Teisinė forma – uždaroji akcinė bendrovė Įregistruota 2010-12-20	veiklos nevykdo	Tel. (8~5) 263 6129 Faks. (8~5) 279 0530
UAB „Regenus“	Kodas 302575821 Adresas Šeimyniškių g. 1A, Vilnius Teisinė forma – uždaroji akcinė bendrovė Įregistruota 2010-12-20	veiklos nevykdo	Tel. (8~5) 263 6129 Faks. (8~5) 279 0530
UAV „Via Solutions“	Kodas 302617188 Adresas Palangos g. 4, Vilnius Teisinė forma – uždaroji akcinė bendrovė Įregistruota 2011-04-19	veiklos nevykdo	Tel. (8~5) 263 6129 Faks. (8~5) 279 0530
Invalda LUX S.a.r.l. (Liuksemburgas)	Kodas B158274 Adresas 560A, rue de Neudorf, L-22200 Luxembourg Teisinė forma – ribotos atsakomybės bendrovė Įregistruota 2011-01-25	veiklos nevykdo	Tel. +352 26 43661 Faks. +352 26 4366300
UAB „Cedus“	Kodas 302656796 Adresas Šeimyniškių g. 1A, Vilnius Teisinė forma – uždaroji akcinė bendrovė Įregistruota 2011-08-18	veiklos nevykdo	Tel. (8~5) 263 6129 Faks. (8~5) 279 0530