

„Invalda INVL“ yra turto valdymo grupė: atvira, auganti ir savo veikla kurianti gerovę žmonėms.

Įkurta 1991 m.

Privataus kapitalo valdymo pradininkė Baltijos šalyse

Listinguojama Nasdaq Baltijos biržoje nuo 1995 m.

Sudarytų sandorių vertė daugiau kaip 2 mlrd. eurų

35 investavimo profesionalai; daugiau kaip 100 darbuotojų

142,9 mln. EUR

Kapitalizacija

178 mln. EUR

Grynujų aktyvų vertė


„INVALDA INVL“ VADOVAI



Alvydas Banys
Valdybos pirmininkas



Indrė Mišeikytė
Valdybos narė




Tomas Bubinas
Valdybos narys

NEPRIKLAUSOMAS NARYS



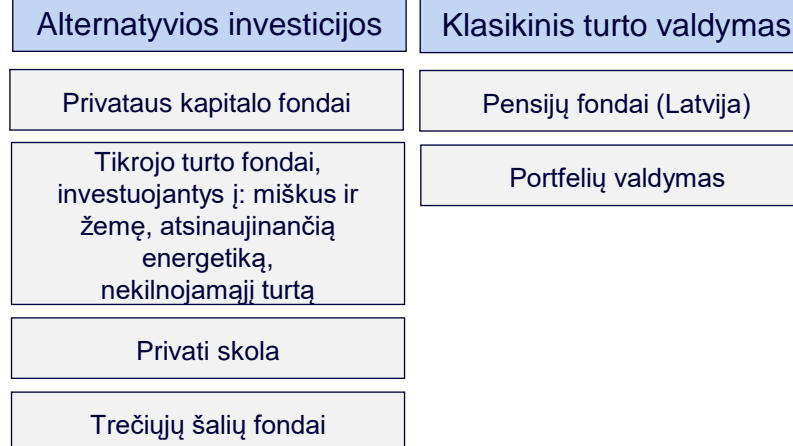
Darius Šulnis
Bendrovės vadovas



Raimondas Rajeckas
Vyr. finansininkas

INVALDA **INL** GRUPĖ

TURTO VALDYMAS



ŠEIMOS BIURAS

NUOSAVOS INVESTICIJOS

Investicijos kartu su klientais



TURTO VALDYMAS

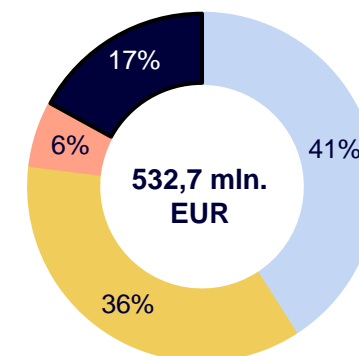
963,7 mln. EUR

Viso valdomo turto

192,7 mln. EUR

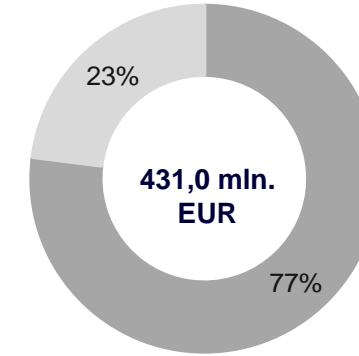
Uždirbta klientams 2023 m.

ALTERNATYVIOS INVESTICIJOS



- Privatus kapitalas
- Tikrasis turtas
- Privati skola
- Trečiųjų šalių fondai

KLASIKINIS TURTO VALDYMAS



- Pensijų fondai (Latvija)
- Portfelių valdymas

ALTERNATYVIOS INVESTICIJOS

Daugiausiai turto valdantys fondai

Alternatyvių investicinių fondų portfelio įmonės

€165m **INL** BALTIC SEA GROWTH FUND

€94m **INL** SUSTAINABLE TIMBERLAND AND FARMLAND FUND II

€58m **INL** RENEWABLE ENERGY FUND I

>750 mln. EUR
PAJAMOS

>170 mln. EUR
NORMALIZUOTA EBITDA

>11 000
DARBUOTOJAI

AB „INVALDA INVL“ PAGRINDINIAI FINANSINIAI DUOMENYS

GRYŪJŲ AKTYVŲ VERTĖS SKAIČIAVIMAS

tūkst. eurų	Bendrovė		Grupė		tūkst. eurų	Vertinimo kriterijus	2022	2023	Δ
	2022	2023	2022	2023					
Ilgalaikis turtas	134 263	237 507	121 358	208 087	Investicijos į strateginį verslą	Nuosavybės metodas	17 460	41 185	23 725
Trumpalaikis turtas	3 155	4 342	22 668	10 377	Kitos nuosavos investicijos	Tikroji vertė	116 723	196 261	79 538
Nuosavas kapitalas	130 790	178 030	130 927	178 030	Grynieji pinigai ir jų ekvivalentai	Amortizuota savikaina	372	1 305	933
Ilgalaikiai įsipareigojimai	2 413	2 931	3 599	3 815	Kitas turtas	Amortizuota savikaina / likutinė vertė	2 863	3 098	235
Trumpalaikiai įsipareigojimai	4 215	60 888	9 500	36 619	Turtas iš viso	Balansinė vertė	137 418	241 849	104 431
Rezultatas prieš apmokestinimą	16 119	46 204	15 918	50 322	Įsipareigojimai	Savikaina	-6 628	-63 819	-57 191
Grynasis rezultatas	16 666	45 816	16 714	45 816	Grynujų aktyvų vertė	Balansinė vertė	130 790	178 030	47 240
Grynasis rezultatas priskirtinas patrunuojančios įmonės akcininkams	-	-	16 666	45 816	Grynujų aktyvų vertė akcijai	Balansinė vertė	11,07	14,83	3,76

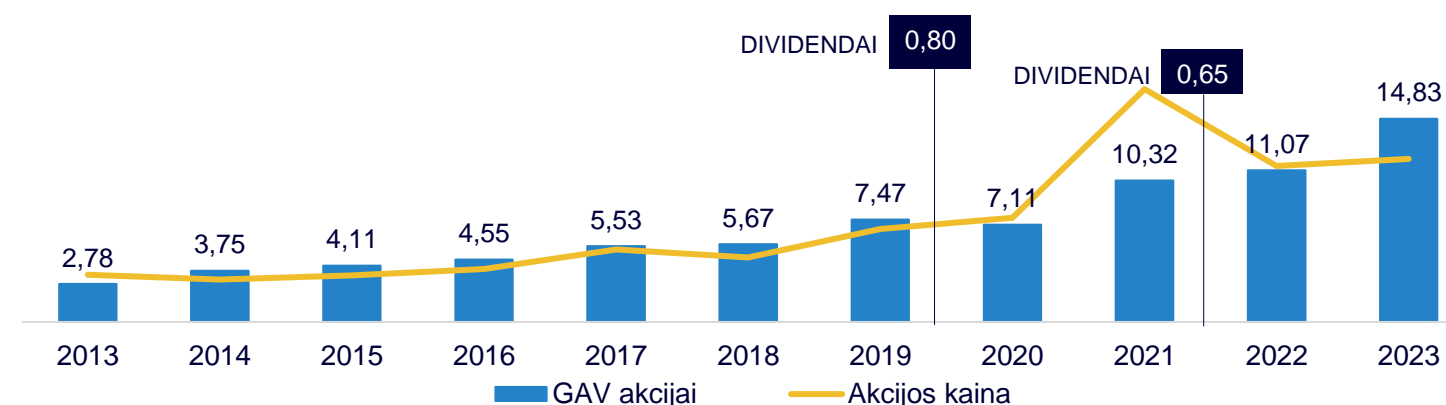
PAGRINDINĖS NUOSAVOS INVESTICIJOS

INVESTICIJOS KARTU SU KLIENTAIS		KITOS NUOSAVOS INVESTICIJOS							
INVL Asset Management valdomi produktai		 #4-as pagal dydį Lietuvoje veikiantis bankas 18,45%		 Didžiausias Moldovos bankas 7,92%		 Pirmaujanti žemės ūkio grupė Lietuvoje 48,81%			
 BALTIC SEA GROWTH FUND	 SUSTAINABLE TIMBERLAND AND FARMLAND FUND II	 RENEWABLE ENERGY FUND I	 BALTIC REAL ESTATE	 TECHNOLOGY	+ KITI				
		2022	2023	2022	2023	2022	2023		
		INVESTICIJOS VERTĖ							
		43,0 mln. EUR	57,7 mln. EUR	34,2 mln. EUR	85,4 mln. EUR	16,8 mln. EUR	22,2 mln. EUR	21,9 mln. EUR	19,3 mln. EUR
		PELNAS (NUOSTOLIS) IŠ INVESTICIJOS							
		9,4 mln. EUR	11,9 mln. EUR	-2,9 mln. EUR	+4,8 mln. EUR	+1,1 mln. EUR	+6,1 mln. EUR	+3,9 mln. EUR	-2,6 mln. EUR

„INVALDA INVL“ AKCININKAI, AKCIJOS KAINOS IR GRYŪJŲ AKTYVŲ VERTĖS (GAV) DINAMIKA



GAV akcijai ir akcijos rinkos kainos dinamika



GAV akcijai 10 m. metinio augimo koeficientas (CAGR), įskaitant dividendus: +19%