

„Invalda INVL“ yra turto valdymo grupė: atvira, auganti ir savo veikla kurianti gerovę žmonėms.

Įkurta 1991 m.

Privataus kapitalo valdymo pradininkė Baltijos šalyse

Listinguojama Nasdaq Baltijos biržoje nuo 1995 m.

Sudarytų sandorių vertė daugiau kaip 2 mlrd. eurų

59 investavimo profesionalai, iš kurių 29 – turintys reikšmingos patirties. Daugiau kaip 100 darbuotojų


167,8 mln. EUR
Kapitalizacija

189,1 mln. EUR
Grynųjų aktyvų vertė

INVALDA **INL** GRUPĖ




„INVALDA INVL“ VADOVAI



Alvydas Banys
Valdybos pirmininkas




Indrė Mišeikytė
Valdybos narė



Tomas Bubinas
Valdybos narys
NEPRIKLAUSOMAS NARYS



Darius Šulnis
Bendrovės vadovas



Raimondas Rajeckas
Vyr. finansininkas

STRATEGINIO VERSLO KOMANDA

59 investavimo profesionalai, iš kurių 29 – turintys reikšmingos patirties.
100+ darbuotojų

[TURTO VALDYMO
VERSLO KOMANDA](#)

[ŠEIMOS BIURO
KOMANDA LIETUVOJE](#)

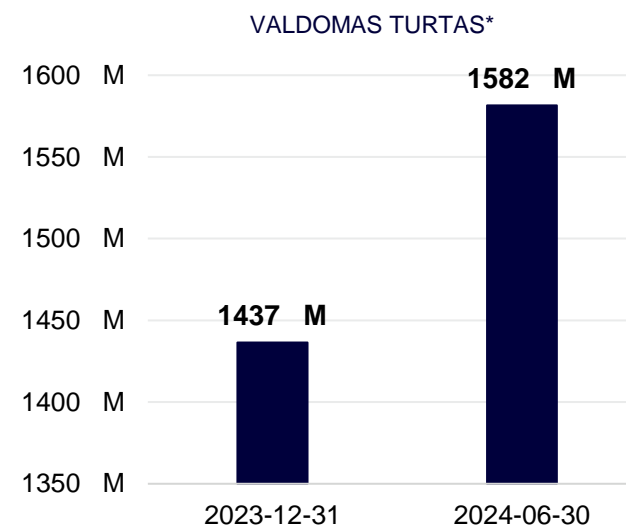
[KOMANDA LATVIJOJE](#)

[KOMANDA ESTIJOJE](#)

KLIENTŲ TURTO VALDYMAS

>1,5 mlrd. EUR
Valdomas turtas 2024-06-30

60,3 mln. EUR
Uždirbta klientams per 2024 m. 6 mėn.



ALTERNATYVIOS INVESTICIJOS

Didžiausi fondai pagal įsipareigojimus investuoti ir valdomą turtą

ĮSIPAREIGOJIMAI
INVESTUOTI

VALDOMAS
TURTAS

INL BALTIC SEA
GROWTH FUND

165 mln. EUR

314 mln. EUR

INL SUSTAINABLE
TIMBERLAND AND
FARMLAND FUND II

94 mln. EUR

112 mln. EUR

INL RENEWABLE
ENERGY FUND I

57 mln. EUR

61 mln. EUR

Alternatyvių investicinių fondų portfelio įmonės (2023-12-31)

>750 mln. EUR
PAJAMOS

>170 mln. EUR

NORMALIZUOTA EBITDA

>11 000

DARBUOTOJAI

*„Valdomas turtas apima turtą, kurį valdome arba prižiūrime, ir paprastai yra lygus šių elementų sumai: valdomo arba prižiūrimo turto tikrajai vertei (pavyzdžiui, grynųjų aktyvų vertei arba fondų kapitalizacijai) ir nepašauktiems kapitalo įsipareigojimams. Išsamesnė informacija pateikta bendrovės interneto puslapyje

AB „INVALDA INVL“ PAGRINDINIAI FINANSINIAI DUOMENYS

GRYNUJŲ AKTYVŲ VERTĖS SKAIČIAVIMAS

tūkst. eurų	Bendrovė		Grupė		tūkst. eurų	Vertinimo kriterijus	2023-06-30	2024-06-30	Δ
	2023 m. 6 mėn.	2024 m. 6 mėn.	2023 m. 6 mėn.	2024 m. 6 mėn.					
Ilgalaikis turtas	132 224	203 722	125 156	198 191	Investicijos į strateginį verslą	Nuosavybės metodas	15 776	12 054	(3 722)
Trumpalaikis turtas	4 685	3 946	17 578	10 241	Kitos nuosavos investicijos	Tikroji vertė	116 381	191 620	75 239
Nuosavas kapitalas	129 792	189 074	129 792	189 074	Gryniesi pinigai ir jų ekvivalentai	Amortizuota savikaina	303	558	255
Ilgalaikiai įsipareigojimai	1 914	12 731	2 755	13 305	Kitas turtas	Amortizuota savikaina / likutinė vertė	4 449	3 436	(1 013)
Trumpalaikiai įsipareigojimai	5 203	5 863	10 187	6 053	Turtas iš viso	Balansinė vertė	136 909	207 666	70 759
Rezultatas prieš apmokestinimą	(1 913)	11 527	(1 913)	11 634	Įsipareigojimai	Savikaina	(7 117)	(18 594)	(11 477)
Grynasis rezultatas	(1 406)	11 712	(1 406)	11 712	Grynujų aktyvų vertė	Balansinė vertė	129 792	189 074	59 282
Vienai akcijai tenkantis paprastasis pelnas, EUR	-	-	(0,12)	0,98	Grynujų aktyvų vertė akcijai	Balansinė vertė	10,98	15,66	4,68

PAGRINDINĖS NUOSAVOS INVESTICIJOS

INVESTICIJOS KARTU SU KLIENTAIS

INVL Asset Management valdomi produktai

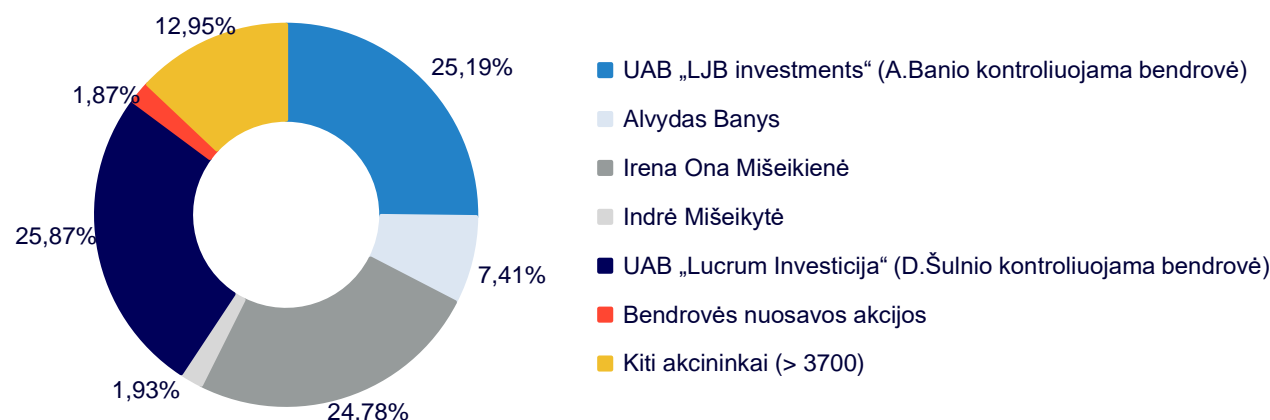


2023-06-30	2024-06-30
VERTĖ	
43,2 mln. EUR	61,2 mln. EUR
PELNAS (NUOSTOLIS) IŠ INVESTICIJOS	
-1,2 mln. EUR	+5,9 mln. EUR

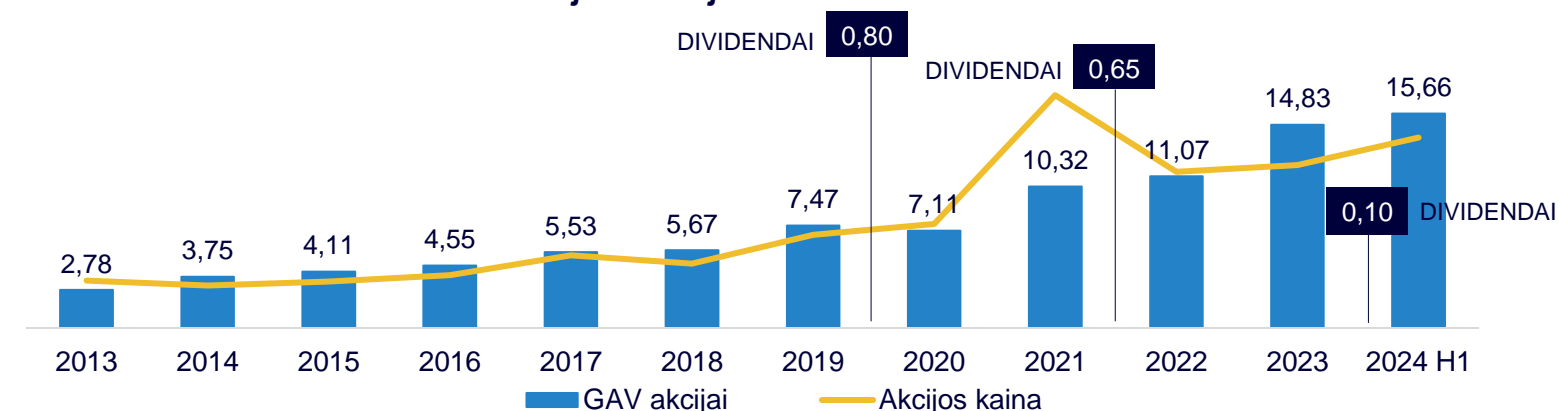
ISTORINĖS INVESTICIJOS

ŠIAULIŲ BANKAS		maib		LITAGRA	
#4-as pagal dydį Lietuvoje veikiantis bankas		Didžiausias Moldovos bankas		Pirmaujanti žemės ūkio grupė Lietuvoje	
19,93%		7,92%		48,81%	
2023-06-30	2024-06-30	2023-06-30	2024-06-30	2023-06-30	2024-06-30
INVESTICIJOS VERTĖ					
37,6 mln. EUR	91,0 mln. EUR	20,6 mln. EUR	21,7 mln. EUR	17,4 mln. EUR	18,2 mln. EUR
PELNAS (NUOSTOLIS) IŠ INVESTICIJOS					
-2,9 mln. EUR	+5,8 mln. EUR	+4,5 mln. EUR	+2,3 mln. EUR	-4,6 mln. EUR	-1,1 mln. EUR

„INVALDA INVL“ AKCININKAI, AKCIJOS KAINOS IR GRYNUJŲ AKTYVŲ VERTĖS (GAV) DINAMIKA



GAV akcijai ir akcijos rinkos kainos dinamika



GAV akcijai 10 m. metinio augimo koeficientas (CAGR), įskaitant dividendus: +19%