

AB „Kauno energija“

Įmonės kodas 235014830
Raudondvario pl. 84
Kaunas, Lietuva



**KONSOLIDUOTŲJŲ IR BENDROVĖS 2024 M.
6 MĖNESIŲ SUTRUMPINTŲ TARPINIŲ FINANSINIŲ
ATASKAITŲ RINKINYS, PARENGTAS PAGAL
TARPTAUTINIUS FINANSINĖS ATSKAITOMYBĖS
STANDARTUS, PRIIMTUS TAIKYTI EUROPOS
SĄJUNGOJE (NEAUDITUOTA)**

ATSAKINGŲ ASMENŲ PATVIRTINIMAS AB „KAUNO ENERGIJA“ AKCININKAMS IR LIETUVOS BANKUI

Vadovaudamiesi Lietuvos Respublikos vertybinių popierių įstatymo nuostatomis ir Lietuvos banko valdybos patvirtintomis Informacijos atskleidimo taisyklėmis, mes AB „Kauno energija“ generalinis direktorius Tomas Garasimavičius, finansų direktorius Virgilijus Motiejūnas ir finansų valdymo ir apskaitos skyriaus vadovė Ramunė Petkevičienė patvirtiname, kad mūsų žiniomis AB „Kauno energija“ 2024 m. 6 mėnesių sutrumpintų tarpinių finansinių ataskaitų rinkinys, parengtas, vadovaujantis Tarptautiniais finansinės atskaitomybės standartais, priimtais taikyti Europos Sąjungoje, atitinka tikrovę ir teisingai parodo įmonės turta, įsipareigojimus, finansinę būklę, pelną (nuostolius) ir pinigų srautus.

Tomas Garasimavičius

Generalinis direktorius

Virgilijus Motiejūnas

Finansų direktorius

Ramunė Petkevičienė

Finansų valdymo ir apskaitos skyriaus vadovė

SUTRUMPINTOS TARPINĖS FINANSINĖS BŪKLĖS ATASKAITOS

	Pasta- bos	Grupė		Bendrovė	
		2024-06-30	2023-12-31	2024-06-30	2023-12-31
TURTAS					
Ilgalaikis turtas					
Ilgalaikis nematerialusis turtas					
	6	204	249	196	241
Žemė ir pastatai		6 111	6 201	6 042	6 122
Statiniai		143 329	134 610	143 329	134 610
Mašinos ir įranga		13 552	13 824	13 528	13 779
Transporto priemonės		907	975	872	975
Įrenginiai ir įrankiai		4 939	3 263	4 894	3 217
Nebaigta statyba ir išankstiniai apmokėjimai		17 198	23 483	17 277	23 483
Investicinis turtas		1 073	1 114	-	-
Nekilnojamojo turto, įrangos ir įrengimų iš viso		187 109	183 470	185 942	182 186
Naudojimo teise valdomas turtas		1 093	1 083	927	916
Ilgalaikis finansinis turtas					
Investicijos į patrunuojamąsias įmones		-	-	2 763	2 763
Po vienerių metų gautinos sumos		129	128	-	-
Kitas finansinis turtas		75	75	75	75
Ilgalaikio finansinio turto iš viso		204	203	2 838	2 838
Ilgalaikio turto iš viso		188 610	185 005	189 903	186 181
Trumpalaikis turtas					
Atsargos ir išankstiniai apmokėjimai					
Atsargos	7	1 694	1 777	1 275	1 429
Išankstiniai apmokėjimai		985	1 019	913	942
Atsargų ir išankstinių apmokėjimų iš viso		2 679	2 796	2 188	2 371
Per vienerius metus gautinos sumos					
Terminuoti indėliai		-	-	-	-
Iš pirkėjų gautinos sumos	8	3 296	14 437	3 113	13 621
Paskolos įmonių grupės įmonėms		-	-	-	-
Kitos gautinos sumos	9	408	2 755	379	2 757
Per vienerius metus gautinų sumų iš viso		3 704	17 192	3 492	16 378
Pinigai ir pinigų ekvivalentai	12	12 463	8 547	10 733	7 315
Trumpalaikio turto iš viso		18 846	28 535	16 413	26 064
Turto iš viso		207 456	213 540	206 316	212 245

(tęsinys kitame puslapyje)

SUTRUMPINTOS TARPINĖS FINANSINĖS BŪKLĖS ATASKAITOS (TĘSINYS)

	Pasta- bos	Grupė		Bendrovė	
		2024-06-30	2023-12-31	2024-06-30	2023-12-31
NUOSAVYBĖ IR ĮSIPAREIGOJIMAI					
Nuosavybė					
Kapitalas		74 476	74 476	74 476	74 476
Privalomasis rezervas	13	7 447	7 447	7 447	7 447
Kiti rezervai	13	75	50	75	50
Nepaskirstytasis pelnas (nuostoliai)					
Ataskaitinių metų pelnas		5 506	4 505	5 411	3 881
Ankstesnių metų pelnas (nuostoliai)		15 546	11 128	14 725	10 869
Nepaskirstytojo pelno (nuostolių) iš viso		21 052	15 633	20 779	14 750
Nuosavybė iš viso		103 050	97 606	102 134	96 723
Po vienerių metų mokėtinos sumos ir įsipareigojimai					
Ilgalaikės finansinės skolos	10	54 736	54 736	54 736	54 736
Lizingas (finansinė nuoma)		1 143	1 121	971	950
Atidėtojo pelno mokesčio įsipareigojimas		6 517	6 516	6 517	6 516
Dotacijos ir subsidijos		30 038	30 850	30 038	30 850
Išmokų darbuotojams įsipareigojimai		385	385	365	365
Kiti atidėjiniai		-	-	-	-
Po vienerių metų mokėtinų sumų ir ilgalaikių įsipareigojimų iš viso		92 819	93 608	92 627	93 417
Per vienerius metus mokėtinos sumos ir įsipareigojimai					
Ilgalaikių finansinių skolų ir lizingo (finansinės nuomos) einamųjų metų dalis	10	2 049	3 269	2 047	3 265
Trumpalaikės finansinės skolos		-	-	-	-
Prekybos skolos		3 916	14 105	4 081	14 136
Su darbo santykiais susiję įsipareigojimai		1 325	715	1 264	701
Gauti išankstiniai apmokėjimai		1 028	840	1 003	815
Mokėtini mokesčiai		159	804	82	612
Išvestiniai finansiniai instrumentai		-	-	-	-
Išmokų darbuotojams įsipareigojimų einamųjų metų dalis		154	163	153	162
Kiti atidėjiniai	11	2 347	1 652	2 347	1 652
Sukauptos sąnaudos ir ateinančių laikotarpių pajamos		439	440	418	425
Kitos trumpalaikės mokėtinos sumos ir įsipareigojimai		170	338	160	337
Per vienerius metus mokėtinų sumų ir įsipareigojimų iš viso		11 587	22 326	11 555	22 105
Mokėtinų sumų ir įsipareigojimų iš viso		104 406	115 934	104 182	115 522
Nuosavybė ir įsipareigojimai iš viso		207 456	213 540	206 316	212 245

(pabaiga)

Toliau pateikiamas aiškinamasis raštas yra sudėtinė šių finansinių ataskaitų rinkinio dalis.

**SUTRUMPINTA TARPINĖ PELNO (NUOSTOLIŲ) IR KITŲ BENDRŲJŲ PAJAMŲ
ATASKAITA**

Grupė	Pastabos	2024 II ketv.	2024 m. birželio 30 d. nuo metų pradžios	2023 II ketv.	2023 m. birželio 30d. nuo metų pradžios
Veiklos pajamos					
Pardavimų pajamos	14	12 394	49 214	8 420	51 317
Kitos veiklos pajamos	16	168	729	184	461
Veiklos pajamų iš viso		12 562	49 943	8 604	51 778
Veiklos sąnaudos					
Kuras ir pirкта energija		(5 798)	(27 825)	(4 052)	(32 695)
Atlyginimai ir socialinis draudimas		(2 420)	(4 860)	(2 222)	(4 339)
Nusidėvėjimas ir amortizacija		(1 833)	(3 582)	(1 700)	(3 335)
Remontas ir eksploatacija		(157)	(285)	(221)	(356)
Gautinų sumų vertės sumažėjimo pasikeitimas		(334)	(335)	501	494
Mokesčiai, išskyrus pelno mokestį		(759)	(1 235)	(730)	(1 196)
Elektros energija		(263)	(958)	(230)	(852)
Žaliavos ir medžiagos		(1 485)	(1 553)	(709)	(992)
Vanduo		(522)	(1 124)	(506)	(963)
Atsargų realizacinės ir ilgalaikio turto vertės sumažėjimo pasikeitimas	7	(97)	(112)	96	52
Kitos sąnaudos	15	(591)	(1 102)	(615)	(1 308)
Kitos veiklos sąnaudos	16	(101)	(263)	(86)	(251)
Veiklos sąnaudos, iš viso		(14 360)	(43 234)	(10 474)	(45 741)
Veiklos pelnas (nuostoliai)		(1 798)	6 709	(1 870)	6 037
Kitos palūkanų ir panašios pajamos		117	287	171	455
Finansinio turto ir trumpalaikių investicijų vertės sumažėjimas		-	-	-	-
Palūkanų ir kitos panašios sąnaudos		(459)	(885)	(336)	(607)
Finansinės ir investicinės veiklos pajamos, grynąja verte		(342)	(598)	(165)	(152)
Pelnas prieš apmokestinimą		(2 140)	6 111	(2 035)	5 885
Pelno mokestis		91	91	-	-
Atidėtojo pelno mokesčio pajamos (nuostoliai)		-	-	-	-
Ataskaitinio laikotarpio pelnas		(2 049)	6 202	(2 035)	5 885
Kiti atidėjiniai, kurie vėliau gali/bus pergrupuoti į pelną arba nuostolius		(696)	(696)	(1883)	(1 883)
Bendrosios pajamos		(2 745)	5 506	(3 918)	4 002
Ataskaitinio laikotarpio pelnas priskirtinas Bendrovės akcininkams		(2 049)	6 202	(2 035)	5 885
Bendrosios pajamos priskirtinos Bendrovės akcininkams		(2 745)	5 506	(3 918)	4 002
Pelnas, tenkantis vienai akcijai (eurais)	17	(0,06)	0,13	(0,09)	0,09

**SUTRUMPINTA TARPINĖ PELNO (NUOSTOLIŲ) IR KITŲ BENDRŲJŲ PAJAMŲ
ATASKAITA**

Bendrovė	Pastabos	2024 m. II ketv.	2024 m. birželio 30 d. nuo metų pradžios	2023 m. II ketv.	2023 m. birželio 30d. nuo metų pradžios
Veiklos pajamos					
Pardavimų pajamos	14	10 684	47 504	8 291	51 100
Kitos veiklos pajamos	16	486	835	136	337
Veiklos pajamų iš viso		11 170	48 339	8 427	51 437
Veiklos sąnaudos					
Kuras ir pirкта energija		(5 806)	(27 833)	(4 771)	(33 414)
Atlyginimai ir socialinis draudimas		(2 278)	(4 588)	(2 094)	(4 143)
Nusidėvėjimas ir amortizacija		(1 832)	(3 566)	(1 665)	(3 271)
Remontas ir eksploatacija		(153)	(276)	(219)	(354)
Gautinų sumų vertės sumažėjimo pasikeitimas		(318)	(317)	501	494
Mokesčiai, išskyrus pelno mokestį		(754)	(1 225)	(723)	(1 179)
Elektros energija		(267)	(962)	(230)	(852)
Žaliavos ir medžiagos		(157)	(301)	(191)	(374)
Vanduo		(522)	(1 124)	(507)	(963)
Atsargų realizacinės ir ilgalaikio turto vertės sumažėjimo pasikeitimas	7	(97)	(112)	96	52
Kitos sąnaudos	15	(569)	(1 108)	(611)	(1 399)
Kitos veiklos sąnaudos	16	(139)	(301)	(86)	(258)
Veiklos sąnaudos, iš viso		(12 892)	(41 713)	(10 500)	(45 661)
Veiklos pelnas (nuostoliai)		(1 722)	6 626	(2 073)	5 776
Kitos palūkanų ir panašios pajamos		106	275	171	455
Finansinio turto ir trumpalaikių investicijų vertės sumažėjimas		-	-	-	-
Palūkanų ir kitos panašios sąnaudos		(459)	(885)	(336)	(602)
Finansinės ir investicinės veiklos pajamos, grynąja verte		(353)	(610)	(165)	(147)
Pelnas prieš apmokestinimą		(2 075)	6 016	(2 238)	5 629
Pelno mokestis		91	91	-	-
Atidėtojo pelno mokesčio pajamos (nuostoliai)		-	-	-	-
Ataskaitinio laikotarpio pelnas		(1 984)	6 107	(2 238)	5 629
Kiti atidėjiniai, kurie vėliau gali/bus pergrupuoti į pelną arba nuostolius		(696)	(696)	(1 883)	(1 883)
Bendrosios pajamos		(2 680)	5 411	(4 121)	3 746
Pelnas, tenkantis vienai akcijai (eurais)	17	(0,06)	0,13	(0,10)	0,09

Toliau pateikiamas aiškinamasis raštas yra sudėtinė šių finansinių ataskaitų rinkinio dalis.

SUTRUMPINTA TARPINĖ NUOSAVO KAPITALO POKYČIŲ ATASKAITA

Grupė	Pasta- bos	Kapitalas	Privalomasis rezervas	Kiti rezervai	Nepaskirstyta sis pelnas (nuostoliai)	Iš viso
2022 m. gruodžio 31 d. likutis		74 476	7 447	3 000	11 178	96 101
Sudaryti rezervai		-	-	50	(50)	-
Panaikinti rezervai		-	-	(3 000)	3 000	-
Dividendai		-	-	-	(3 000)	(3 000)
Ataskaitinio laikotarpio pelnas		-	-	-	6 078	6 078
Kitos bendrosios pajamos		-	-	-	(1 573)	(1 573)
2023 m. gruodžio 31 d. likutis		74 476	7 447	50	15 633	97 606
Sudaryti rezervai		-	-	75	(75)	-
Panaikinti rezervai		-	-	(50)	50	-
Dividendai		-	-	-	-	-
Ataskaitinio laikotarpio pelnas		-	-	-	6 202	6 202
Kitos bendrosios pajamos		-	-	-	(758)	(758)
2024 m. birželio 30 d. likutis		74 476	7 447	75	21 052	103 050

Bendrovė	Pasta- bos	Kapitalas	Privalomasis rezervas	Kiti rezervai	Nepaskirstyt asis pelnas (nuostoliai)	Iš viso
2022 m. gruodžio 31 d. likutis		74 476	7 447	3 000	10 919	95 842
Sudaryti rezervai		-	-	50	(50)	-
Panaikinti rezervai		-	-	(3 000)	3 000	-
Dividendai		-	-	-	(3 000)	(3 000)
Ataskaitinio laikotarpio pelnas		-	-	-	5 454	5 454
Kitos bendrosios pajamos		-	-	-	(1 573)	(1 573)
2023 m. gruodžio 31 d. likutis		74 476	7 447	50	14 750	96 723
Sudaryti rezervai		-	-	75	(75)	-
Panaikinti rezervai		-	-	(50)	50	-
Dividendai		-	-	-	-	-
Ataskaitinio laikotarpio pelnas		-	-	-	6 107	6 107
Kitos bendrosios pajamos		-	-	-	(696)	(696)
2024 m. birželio 30 d. likutis		74 476	7 447	75	20 136	102 134

Toliau pateikiamas aiškinamasis raštas yra sudėtinė šių finansinių ataskaitų rinkinio dalis.

SUTRUMPINTOS TARPINĖS PINIGŲ SRAUTŲ ATASKAITOS

	Grupė		Bendrovė	
	2024 m.	2023 m.	2024 m.	2023 m.
Pinigų srautai iš (į) pagrindinės veiklos				
Bendrosios pajamos	5 506	4 002	5 411	3 746
Nepiniginių straipsnių koregavimas:				
Nusidėvėjimas ir amortizacija	4 564	4 268	4 579	4 263
Amortizacija, dengiama iš dotacijų/subsidijų	(779)	(768)	(779)	(494)
Gautinų sumų nurašymai ir vertės sumažėjimo pasikeitimai	318	(494)	318	(768)
Į IMT perkelti rezultatai	1 593		1 499	-
Nuostoliai (pelnas) pardavus ir nurašius ilgalaikį turtą ir akcijų vertę	(97)	14	97	(14)
Atsargų realizacinės ir ilgalaikio turto vertės sumažėjimo pasikeitimas	112	(52)	112	(52)
Išmokų darbuotojams įsipareigojimo pasikeitimas	(9)	(39)	(9)	(39)
Nuomos įsipareigojimo pasikeitimas	(20)	-	(20)	-
Teisių į turtą amortizacija	10		10	
Kitų nepiniginių straipsnių pasikeitimai	-	(76)		
Sukaupimų pasikeitimas	(7)	59	(7)	24
Atidėjinių įsipareigojimų pasikeitimas	695	1 883	695	1 883
Finansinės ir investicinės veiklos rezultatų eliminavimas	610	152	610	147
Viso nepiniginių straipsnių koregavimas	7 184	4 919	7 105	4 950
Apyvartinio kapitalo pasikeitimai:				
Atsargų (padidėjimas) sumažėjimas	83	(35)	154	523
Išankstinių apmokėjimų (padidėjimas) sumažėjimas	34	38	29	(128)
Iš pirkėjų gautinų sumų (padidėjimas) sumažėjimas	10 823	15 180	10 508	15 109
Kitų gautinų sumų (padidėjimas) sumažėjimas	2 347	2 817	2 378	2 807
Ilgalaikių prekybos skolų (sumažėjimas) padidėjimas	-	-	-	-
Prekybos skolų padidėjimas (sumažėjimas)	(10 189)	(13 075)	(10 373)	(13 110)
Su darbo santykiais susijusių įsipareigojimų (sumažėjimas) padidėjimas	610	454	563	431
Mokėtinų mokesčių padidėjimas (sumažėjimas)	(645)	(438)	(530)	(394)
Gautų išankstinių apmokėjimų padidėjimas (sumažėjimas)	188	491	188	478
Kitų trumpalaikių įsipareigojimų padidėjimas (sumažėjimas)	(168)	128	(177)	(94)
Viso apyvartinio kapitalo pasikeitimai	3 083	5 560	2 740	5 810
Gryniesi pagrindinės veiklos pinigų srautai	15 773	14 481	15 256	14 506

(tęsinys kitame puslapyje)

SUTRUMPINTOS TARPINĖS PINIGŲ SRAUTŲ ATASKAITOS (TĘSINYS)

Pasta- bos	Grupė		Bendrovė	
	2024 m.	2023 m.	2024 m.	2023 m.
Pinigų srautai iš (i) Investicinės veiklos				
Ilgalaikio nematerialiojo turto ir nekilnojamojo turto, įrangos ir įrengimų įsigijimas	(9 613)	(7 097)	(9 582)	(7 090)
Nekilnojamojo turto, įrangos ir įrengimų pardavimas	2	3 235	2	288
Gautos palūkanos už pradelstas gautinas sumas	287	-	275	-
Investicijų įsigijimas, vertės pasikeitimas	-	(5 000)	-	(5 000)
Grynieji (panaudoti) investicinės veiklos pinigų srautai	(9 324)	(11 774)	(9 305)	(11 802)
Pinigų srautai iš (i) finansinės veiklos				
Paskolų gavimas	-	-	-	-
Paskolų grąžinimas	(1 212)	(1 096)	(1 212)	(1 096)
Sumokėtos palūkanos	(1 321)	(664)	(1 321)	(664)
Nuomos mokėjimai	-	-	-	-
Išmokėti dividendai	-	(3 000)	-	(3 000)
Gauta subsidija	-	149	-	149
Grynieji pinigų srautai iš (panaudoti) finansinės veiklos	(2 533)	(4 611)	(2 533)	(4 611)
Grynasis pinigų srautų (sumažėjimas) padidėjimas	3 916	(1 904)	3 418	(1 907)
Pinigai ir pinigų ekvivalentai laikotarpio pradžioje	8 547	5 550	7 315	4 891
Pinigai ir pinigų ekvivalentai laikotarpio pabaigoje	12 463	3 646	10 733	2 984

(pabaiga)

Toliau pateikiamas aiškinamasis raštas yra sudėtinė šių finansinių ataskaitų rinkinio dalis.

**SUTRUMPINTO TARPINIO FINANSINIŲ ATASKAITŲ RINKINIO AIŠKINAMASIS
RAŠTAS****1. Bendroji informacija**

AB „Kauno energija“ (toliau – Bendrovė) yra Lietuvos Respublikoje registruota akcinė bendrovė. Jos buveinės adresas yra Raudondvario pl. 84, Kaunas, Lietuva. Duomenys apie Bendrovę kaupiami ir saugomi Juridinių asmenų registre.

Bendrovė užsiima šilumos ir karšto vandens tiekimu, elektros energijos gamyba ir realizavimu bei kolektorių-tunelių priežiūra. Bendrovė taip pat teikia šildymo sistemos priežiūros paslaugas. Bendrovė įregistruota 1997 m. liepos 1 d., reorganizavus AB „Lietuvos energija“, Bendrovės kodas 235014830. Bendrovės akcijomis prekiaujama AB Nasdaq Vilnius vertybinių popierių biržos Baltijos Papildomame prekybos sąrašė.

2024 m. birželio 30 d. ir 2023 m. gruodžio 31 d. Bendrovės akcininkai buvo:

	2024-06-30		2023-12-31	
	Turimų akcijų skaičius (vnt.)	Nuosavybės dalis (proc.)	Turimų akcijų skaičius (vnt.)	Nuosavybės dalis (proc.)
Kauno miesto savivaldybė	39.736.058	92,84	39.736.058	92,84
Kauno rajono savivaldybė	1.606.168	3,75	1.606.168	3,75
Jurbarko rajono savivaldybė	746.405	1,74	746.405	1,74
Kiti smulkūs akcininkai	713.512	1,67	713.512	1,67
	42.802.143	100,00	42.802.143	100,00

Bendrovės įstatinis kapitalas yra lygus 74.475.728,82 eurų ir yra padalintas į 42.802.143 1,74 euro nominaliosios vertės paprastąsias akcijas. 2024 m. birželio 30 d. ir 2023 m. gruodžio 31 d. Bendrovė savų akcijų neturėjo. 2024 m. birželio 30 d. ir 2023 m. gruodžio 31 d. visos akcijos buvo pilnai apmokėtos.

2024 m. birželio 30 d. Bendrovė ir jos patronuojamoji įmonė UAB „GO Energy LT“ sudaro Grupę (toliau – Grupė):

Įmonė, buveinės adresas	Grupės valdomų akcijų dalis	Investi- cijos savikaina	Nepaskirstytasis pelnas (nuostoliai)	Suformuotas privalomasis rezervas	Nuosavas kapitalas	Pagrindinė veikla
UAB „GO Energy LT“, Raudondvario pl. 84, Kaunas	100 proc.	2 763	1 006	57	3 826	Inovatyvūs energetikos projektai, konsultacijos, nuoma

Bendrovei bei Grupei taip pat priklauso 22 proc. UAB „Kauno miesto paslaugų centras“ įmonės dalis. Investicijos savikaina – 75 tūkst. Eur (investicijos suma įtraukta į Kitą finansinį turta).

Grupės vidutinis sąrašinis darbuotojų skaičius ataskaitiniu laikotarpiu - 367, vidutinis sąrašinis Bendrovės darbuotojų skaičius – 338.

1. Bendroji informacija (tęsinys)

Teisinis reglamentavimas

Pagal Lietuvos Respublikos šilumos ūkio įstatymą Bendrovės veikla yra licencijuojama, ją reguliuoja Valstybinė energetikos reguliavimo taryba (toliau – Taryba). 2004 m. vasario 26 d. Taryba suteikė Bendrovei šilumos tiekimo licenciją. Licencija galioja neribotą laiką, tačiau, atsižvelgiant į tai, ar laikomasi tam tikrų sąlygų, gali būti atšaukta atitinkamu Tarybos sprendimu. Taryba taip pat nustato šilumos tiekimo kainų viršutines ribas. 2018 m. rugsėjo 13 d. Taryba nutarimu Nr. O3E-283 Bendrovei nustatė bazinės šilumos kainos dedamąsias, kurios galiojo iki 2024 m. kovo 31 d. Nuo 2024 m. balandžio 1 d. įsigaliojo naujos šilumos kainos, paskaičiuotos pagal 2024 m. vasario 23 d. Tarybos nutarimu vienašališkai nustatytą AB „Kauno energija“ šilumos gamybos ir tiekimo pajamų lygį.

Ūkinė veikla

Bendrovės gamybinius pajėgumus sudaro Petrašiūnų elektrinė, 5 katilinės Kauno miesto integruotame tinkle, 7 regioninės katilinės Kauno rajone, 1 Jurbarko mieste, 14 izoliuoto tinklo ir 26 vietinės (buitinės) katilinės Kauno mieste, bei 8 Sargėnų mikrorajono vandens šildymo katilinės.

Bendras instaliuotas Bendrovės šiluminis galingumas sudaro apie 596 MW (iš jų 53 MW – kondensaciniai ekonomaižeriai), elektrinis – 8,75 MW, iš jų Petrašiūnų elektrinės šiluminis galingumas 220 MW (iš jų 17,8 MW – kondensacinis ekonomaižeris) ir 8 MW elektrinis galingumas, Jurbarko – 39,4 MW šiluminis (iš jų 4,4 MW – kondensacinis ekonomaižeris). Bendras visos Bendrovės energijos gamybos pajėgumas yra apie 605 MW (iš jų 53 MW – kondensaciniai ekonomaižeriai).

Bendrovė investicijas vykdo, įvertindama ūkinę situaciją, konkurencinę aplinką bei finansavimo galimybes. Investicijų planus tvirtina akcininkai ir derina Taryba.

2. Finansinių ataskaitų parengimo pagrindas

Bendrovės ir Grupės sutrumpintos tarpinės finansinės ataskaitos už šešių mėnesių laikotarpį pasibaigusį **2024 m. birželio 30 d.** yra parengtos pagal Tarptautinius finansinės atskaitomybės standartus, priimtus taikyti Europos Sąjungoje (toliau – TFAS) ir taikomus tarpinei finansinei atskaitomybei (Tarptautinis apskaitos standartas (TAS) Nr. 34 „Tarpinė finansinė atskaitomybė“). Šios finansinės ataskaitos neapima visos informacijos, kuri reikalinga rengiant pilną konsoliduotų ir atskirų finansinių ataskaitų rinkinį. Tačiau, parinktos aiškinamojo rašto pastabos yra įtrauktos siekiant paaiškinti įvykius ir sandorius, siekiant suprasti reikšmingus Grupės ir Bendrovės finansinės būklės ir finansinių rezultatų pokyčius.

Visi apskaitos principai, taikyti rengiant sutrumpintą tarpinę finansinę informaciją, yra tokie patys, kaip ir taikyti rengiant metines finansines ataskaitas už 2023 metus.

Nauji standartai ir pakeitimai, kurie įsigaliojo nuo 2024 m. sausio 1 d., neturi reikšmingos įtakos Grupės ir Bendrovės finansinėms ataskaitoms.

Pateikimo valiuta yra euras. Šios ataskaitos yra pateiktos tūkstančiais eurų, jei nenurodyta kitaip.

Finansiniai Bendrovės metai sutampa su kalendoriniais metais.

Bendrovės vadovybė patvirtino šias tarpines finansines ataskaitas 2024 m. rugpjūčio 08 d.

3. Įvertinimų naudojimas rengiant finansines ataskaitas

Rengdama finansines ataskaitas pagal TFAS, priimtus taikyti ES, vadovybė turi atlikti skaičiavimus ir įvertinimus prielaidoms, kurios turi įtakos apskaitos principų taikymui bei su turto ir įsipareigojimais, pajamomis ir sąnaudomis susijusioms sumoms. Apskaičiavimai ir su jais susijusios prielaidos yra pagrįsti istorine patirtimi ir kitais veiksniais, kurie atitinka esamas sąlygas, ir kurių rezultatų pagrindu yra daroma išvada dėl turto ir įsipareigojimų likutinių verčių, apie kurias negalima spręsti iš kitų šaltinių. Faktiniai rezultatai gali skirtis nuo apskaičiavimų. Apskaičiavimai ir susijusios prielaidos yra nuolat peržiūrimi. Apskaičiavimų koregavimai yra pripažįstami perspektyviai.

Pagrindinės ateityje įtakos turinčios prielaidos ir kiti reikšmingi įvertinimo neapibrėžtumo šaltiniai tarpinių finansinės būklės ataskaitų sudarymo dieną, kurie sukelia reikšmingą riziką ir tai gali pareikalauti turto ar įsipareigojimų balansinių sumų reikšmingo koregavimo kitais finansiniais metais, yra tokie patys, kaip aprašyti paskutinių metų atskirų ir konsoliduotų finansinių ataskaitų rinkinyje.

4. Nuomos apibrėžimas

Iki 2019 m. sausio 1 d. Grupė ir Bendrovė sutarties pasirašymo momentu įvertindavo, ar sutartis atitinka nuomos apibrėžimą pagal 4-ąjį TFAAK „Sutarties patikrinimas, ar ji yra nuomos sutartis“. Nuo 2019 m. sausio 1 d. sudarius sutartį vertinimas, ar sutartis yra nuomos sutartis arba apima nuomą, yra atliekamas atsižvelgiant į naują apibrėžimą. Pagal 16-ąjį TFAS, sutartis yra nuomos sutartis arba apima nuomą, jeigu už atlygį ji suteikia teisę kontroliuoti nustatyto turto naudojimą tam tikrą laikotarpį.

Vertindama ar pakartotinai įvertindama sutartį, kurioje yra nuomos komponentas, Grupė ir Bendrovė paskirsto sutartyje numatytą atlygį kiekvienai nuomos komponentą turinčiai ir neturinčiai sutarties daliai, remdamasi jų santykinėmis savarankiškoms kainomis. Tačiau nekilnojamojo turto nuomos atveju, kai Grupė ir Bendrovė yra nuomininkė, Grupė ir Bendrovė pasirenko neatskirti nuomos neturinčius komponentus ir vietoj to apskaityti nuomos neturinčius ir turinčius komponentus kartu kaip vieną nuomos komponentą.

Grupė ir Bendrovė, kaip nuomininkė, anksčiau nuomą klasifikavo kaip veiklos ar finansinę nuomą, remdamasi vertinimu, ar nuomos sutartis iš esmės numato visų su nuosavybe susijusių rizikų ir naudos perleidimą. Grupė ir Bendrovė pripažįsta naudojimo teisę valdomą turtą ir nuomos įsipareigojimus numatytus nuomos sutartyse pagal 16-ojo TFAS nuostatas. Šios nuomos yra pateiktos balanse.

Naudojimo teise valdomą turtą, Grupė ir Bendrovė atvaizduoja naudojimo teise valdomo turto straipsnyje.

Pripažinti nuomos įsipareigojimai finansinės būklės ataskaitose pateikiami lizingo (finansinės nuomos) ir ilgalaikių finansinių skolų ir lizingo (finansinės nuomos) einamųjų metų dalies straipsniuose.

5. Tikrosios vertės nustatymas

Atliekant pirminį pripažinimą, įsigyto turto ar prisiimto įsipareigojimo sandorio kaina, numatyta mainų sandoryje, sudarytame dėl konkretaus turto ar įsipareigojimo, yra kaina, sumokėta įsigyjant turtą arba gauta prisiimant įsipareigojimą (įsigijimo kaina). Palyginimui, tikroji turto arba įsipareigojimo vertė yra kaina, kuri būtų gauta pardavus turtą arba sumokėta perleidus įsipareigojimą (pardavimo / perleidimo kaina).

Jei Bendrovė turtą arba įsipareigojimą iš pradžių įvertina jo tikrąja verte, o sandorio kaina skiriasi nuo tikrosios vertės, skirtumas pripažįstamas kaip pelnas arba nuostoliai, jeigu TFAS nenurodyta kitaip.

Įvertinimas tikrąja verte grindžiamas prielaida, kad sandoris dėl turto pardavimo arba įsipareigojimo perleidimo bus vykdomas arba:

- pagrindinėje turto ar įsipareigojimo rinkoje, ar
- kai pagrindinės rinkos nėra, palankiausioje konkrečiam turtui arba įsipareigojimui rinkoje.

Kai įvertinimo dieną Bendrovei nėra prieinami tiesiogiai matomi stebimi kintamieji, t. y. kainos, kotiruojamos (nekoreguotos) aktyviose identiško turto ar įsipareigojimo rinkose, tikroji vertė nustatoma pagal koreguotus tiesiogiai stebimus kintamuosius. Koreguotieji kintamieji yra:

- kainos, paskelbtos panašiam turtui ar įsipareigojimams, aktyviose rinkose;
- kainos, paskelbtos identiškam arba panašiam turtui ar įsipareigojimams rinkose, kurios nėra aktyvios rinkos;
- kintamieji, išskyrus kotiruojamas kainas, stebimi konkrečiam turtui ar įsipareigojimui;
- rinkos patvirtinti kintamieji.

Kai stebimų (tiesiogiai ar netiesiogiai) kintamųjų nėra, tikroji vertė nustatoma pagal nestebimus kintamuosius, kuriuos Grupė ir Bendrovė sukuria naudodama vertės nustatymo metodus.

Nustatant nefinansinio turto tikrąją vertę, atsižvelgiama į rinkos dalyvio gebėjimą generuoti ekonominę naudą, panaudojant konkretų turtą maksimaliai ir geriausiai arba parduodant jį kitam rinkos dalyviui, kuris panaudos jį maksimaliai ir geriausiai.

Įsipareigojimo tikroji vertė atspindi neveiklumo rizikos įtaką. Neveiklumo rizika apima, be kita ko, paties ūkio subjekto kredito riziką. Nustatydama įsipareigojimo tikrąją vertę, ūkio subjektas turi įvertinti savo kredito rizikos (finansinės padėties) poveikį bei kitus veiksnius, kurie gali turėti įtakos tikimybei, kad įsipareigojimas bus arba nebus įvykdytas.

Tikrosios vertės nustatymas (tęsinys)

Grupė ir Bendrovė turi didinti atitinkamų stebimų kintamųjų panaudojimą ir mažinti nestebimų kintamųjų naudojimą, kad pasiektų tikrosios vertės nustatymo tikslą – apskaičiuoti kainą, už kurią įsipareigojimas arba nuosavybės priemonė būtų perleisti pagal teisiškai tvarkingą sandorį, sudaromą tarp rinkos dalyvių vertės nustatymo dieną pagal galiojančias rinkos sąlygas.

Turtą ir įsipareigojimus, kurie finansinės būklės ataskaitoje įvertinami tikrąja verte arba kurių tikroji vertė nėra nustatoma, tačiau informacija apie kuriuos yra atskleidžiama, Grupė ir Bendrovė klasifikuoja pagal tikrosios vertės hierarchiją, kurioje kintamieji skirstomi į tris lygius, priklausomai nuo jų prieinamumo:

- 1 lygio kintamieji yra identiško turto ar įsipareigojimų aktyvioje rinkoje kotiruojamos (nekorėguotos) kainos, kurios yra prieinamos Bendrovei vertės nustatymo dieną;
- 2 lygio kintamieji yra kintamieji, išskyrus kotiruojamas kainas, kurios priskiriamos 1 lygiui, tiesiogiai arba netiesiogiai stebimi konkrečiam turtui ar įsipareigojimui;
- 3 lygio kintamieji yra nestebimi kintamieji, taikomi konkrečiam turtui ar įsipareigojimui.

Tais atvejais, kai kintamieji, naudojami turto arba įsipareigojimo tikrosios vertės nustatymui, gali būti priskiriami skirtingiems tikrosios vertės hierarchijos lygiams, visas tikrosios vertės nustatymo rezultatas priskiriamas tam pačiam tikrosios vertės hierarchijos lygiui kaip ir žemiausio lygio kintamasis, svarbus visam vertės nustatymui.

6. Nekilnojamasis turtas, įranga ir įrengimai

Per 2024 m. I pusmetį Grupės ir Bendrovės ilgalaikio materialiojo turto įsigijimai sudarė 9 634 tūkst. eurų ir 9 582 tūkst. eurų, parduoto-nurašyto ilgalaikio materialaus turto likutinė vertė atitinkamai sudarė 97 tūkst. eurų ir 97 tūkst. eurų. Į įsigyto turto savikainą yra įtrauktos visos su turto statyba, pirkimu ir medžiagomis susijusios išlaidos, tame tarpe ir 1 593 tūkst. eurų kapitalizuotų palūkanų, bei kitų bendrųjų sąnaudų.

Grupės ir Bendrovės nekilnojamojo turto, įrangos ir įrengimų nusidėvėjimo sąnaudos 2024 m. I pusmetį sudaro atitinkamai 4 584 tūkst. eurų ir 4 509 tūkst. eurų. Grupės ir Bendrovės nusidėvėjimo sąnaudų sumos buvo įtrauktos į veiklos sąnaudas Pelno (nuostolių) ir kitų bendrųjų pajamų ataskaitose nusidėvėjimo ir amortizacijos, bei kitų sąnaudų eilutėse. Dalis nusidėvėjimo sąnaudų - 779 tūkst. eurų suma (tiek grupės tiek bendrovės) buvo dengiamos iš gautų dotacijų sumų.

Grupės ir Bendrovės vadovybė įvertinusi vidinius ir išorinius požymius, 2024 m. I pusmetį nenustatė reikšmingo papildomo vertės sumažėjimo nekilnojamam turtui, įrangai ir įrengimams.

Dalis Grupės nekilnojamojo turto, įrangos ir įrengimų, kurių įsigijimo vertė 2024 m. birželio 30 d. būklei atitinkamai buvo lygi 34 156 tūkst. eurų (2023 m. gruodžio 31 d. – 34 694 tūkst. eurų), Bendrovės – 34 156 tūkst. eurų, buvo visiškai nudėvėta (2023 m. gruodžio 31 d. – 34 694 tūkst. eurų), tačiau vis dar naudojama veikloje.

2024 m. birželio 30 d. ir 2023 m. gruodžio 31 d. Grupės ir Bendrovės didžiąją nebaigtos statybos dalį sudaro katilinių įrenginių ir šilumos tiekimo tinklų rekonstrukcijos ir kapitalinio remonto darbai.

2024 m. birželio 30 d. nekilnojamasis turtas, įranga ir įrengimai, kurių likutinė vertė buvo lygi Grupės 8 548 tūkst. eurų (2023 m. gruodžio 31 d. – 8 548 tūkst. eurų), ir Bendrovės - 8 548 tūkst. eurų (2023 m. gruodžio 31 d. – 8 548 tūkst. eurų), buvo įkeistas bankams kaip paskolų užstatas.

7. Atsargos

	Grupė		Bendrovė	
	2024-06-30	2023-12-31	2024-06-30	2023-12-31
Technologinis kuras	966	1 162	966	1 162
Atsarginės dalys	800	731	381	383
Medžiagos	385	333	385	333
	2 151	2 226	1 732	1 878
Atimti: nukainojimas iki grynosios galimos realizacinės vertės laikotarpio pabaigoje	(457)	(449)	(457)	(449)
Atsargų balansinė vertė	1 694	1 777	1 275	1 429

Grupės ir Bendrovės atsargų nukainojimas iki grynosios galimos realizacinės vertės 2024 m. birželio 30 d. sudarė 457 tūkst. eurų (2023 m. gruodžio 31 d. – 449 tūkst. eurų). Atsargų nukainojimo iki grynosios galimos realizavimo vertės pasikeitimas 2024 m. ir 2023 m. Grupės ir Bendrovės Pelno (nuostolių) ir kitų bendrųjų pajamų ataskaitose yra įtrauktas į atsargų realizacinės vertės sumažėjimo pasikeitimo sąnaudų straipsnį.

8. Iš pirkėjų gautinos sumos

	Grupė		Bendrovė	
	2024-06-30	2023-12-31	2024-06-30	2023-12-31
Iš pirkėjų gautinos sumos	7 967	18 799	7 768	17 943
Atimti: tikėtini kredito nuostoliai	(4 671)	(4 362)	(4 655)	(4 322)
	3 296	14 437	3 113	13 621

Abejotinų gautinų sumų vertės sumažėjimo pasikeitimas 2024 m. birželio 30 d. ir 2023 m. gruodžio 31 d. Grupės ir Bendrovės Pelno (nuostolių) ir kitų bendrųjų pajamų ataskaitose yra įtrauktas į gautinų sumų vertės sumažėjimo pasikeitimo sąnaudų straipsnį. Abejotinų gautinų sumų vertės sumažėjimas įvertinamas pagal tikėtinus kredito nuostolius.

Grupės ir Bendrovės iš pirkėjų gautinos sumos yra beprocentės ir paprastai jų apmokėjimo terminas yra 30 dienų arba suderintas individualiai.

9. Kitos gautinos sumos

	Grupė		Bendrovė	
	2024-06-30	2023-12-31	2024-06-30	2023-12-31
Gražintini mokesčiai	395	817	365	817
Kitos gautinos sumos	275	2 213	275	2 215
Atimti kredito nuostoliai (-)	(262)	(275)	(262)	(275)
	408	2 755	378	2 757

2024 m. birželio 30 d. ir 2023 m. gruodžio 31 d. Grupės ir Bendrovės kitas gautinas sumas sudarė gautini iš valstybės mokesčiai, savivaldybių skola už kompensacijas mažas pajamas turinčioms šeimoms, gautinos

sumos už parduotas atsargas (metalo laužas, šildymo sistemų įrengimai), bei suteiktas paslaugas (kolektorių priežiūros ir pan. paslaugas).

Grupės ir Bendrovės kitos gautinos sumos yra beprocentės ir paprastai jų apmokėjimo terminas yra 30 – 45 dienos.

Nepradelstoms gautinoms sumoms neskaičiuojamas vertės sumažėjimas, nes vadovybės manymu nėra jokių požymių, kad skolininkai negalės įvykdyti savo įsipareigojimų.

Kredito rizika

Grupė ir Bendrovė nepatiria reikšmingos kredito rizikos koncentracijos, kadangi dirba su dideliu skaičiumi pirkėjų.

10. Finansinės skolos

Grupės ir Bendrovės visos paskolos yra apskaitytos ir gražinamos eurais. Negražintų paskolų palūkanų normos svertinis vidurkis (procentais) 2024 m. birželio 30 d. ir 2023 m. gruodžio 31 d. buvo:

	Grupė		Bendrovė	
	2024-06-30	2023-12-31	2024-06-30	2023-12-31
Trumpalaikės paskolos	-	-	-	-
Ilgalaikės paskolos	4,29	4,41	4,29	4,41

Ilgalaikių paskolų gražinimo terminai:

	Grupė		Bendrovė	
	2024-06-30	2023-12-31	2024-06-30	2023-12-31
Ilgalaikės finansinės skolos (paskolos):	54 736	54 736	54 736	54 736
Mokėtinos nuo 2 iki 5 metų	22 506	22 506	22 506	22 506
Mokėtinos po 5 metų	32 230	32 230	32 230	32 230
Ilgalaikių paskolų einamųjų metų dalis	2 041	3 231	2 041	3 231
	56 777	57 967	56 777	57 967

2024 m. birželio 30 d. Finansinės būklės ataskaitoje ilgalaikių finansinių skolų straipsnyje Grupė ir Bendrovė apskaitė Finansinių paskolų, gražintinų po 2 metų ir vėliau neišmokėtas sumas.

Finansų institucijoms mokėtinas palūkanas, kurios sudaro atitinkamai 206 ir 206 tūkst. eurų įmonė ir bendrovė apskaito Sukauptų sąnaudų balanso dalyje;

Grupės ir Bendrovės detali informacija apie paskolas 2024 m. birželio 30 d.

	Kredito įstaiga	Sutarties data	Suma tūkst. eurų	Gražinimo terminas	Likutis 2024.06.30 tūkst. eurų	Gražintina 2024 m. tūkst. eurų
1	EIB**	2020-08-07	15 000	2035-08-24	11 250	500
2	EIB**	2020-08-07	12 000	2036-08-18	11 094	453
3	EIB**	2020-08-07	14 000	2037-08-22	14 000	528
4	EIB**	2020-08-07	14 000	2038-09-29	14 000	0
5	LR Finansų m.*	2010-10-26	807	2034-03-15	385	0
6	LR Finansų m.*	2010-04-09	2 410	2034-03-15	936	0
7	LR Finansų m.*	2014-01-15	793	2034-12-01	458	42
8	LR Finansų m.*	2014-03-31	7 881	2034-12-01	4 549	413
9	AB SEB bankas	2016-12-22	1 157	2024-11-30	105	105
					56 777	2 041

* Lietuvos Respublikos Finansų ministerija; ** Europos investicijų bankas.

AB SEB bankas nustatė, kad Bendrovė privalo laikytis ketvirčiui nustatyto grynosios finansinės skolos ir EBITDA santykio rodiklio, kuris neturi viršyti 4,5. Pagal paskolos sutartis Bendrovės nuosavo kapitalo rodiklis (nuosavas kapitalas/turtas iš viso) turi būti ne mažesnis kaip 35 %. Europos investicijų banko reikalavimuose taip pat numatyta, kad Bendrovė turi laikytis abiejų šių rodiklių. 2024 m. birželio 30 d. Bendrovė vykdė nustatytus rodiklius.

Paskolų sutartyse yra numatyti tam tikri apribojimai. Bendrovė negali skirti dividendų, išduoti ar/ir gauti naujų paskolų, teikti paramą, parduoti ar išnuomoti įkeistą turtą be bankų raštiško sutikimo.

2024 m. kovo 26 d. Bendrovė su AB SEB banku sudarė kreditavimo sutartį apyvartinėms lėšoms finansuoti, pagal kurią yra patvirtintas 5 mln. Eurų sąskaitos kredito perviršio limitas 12 mėnesių laikotarpiui. Finansinių ataskaitų sudarymo datai sąskaitos perviršio limito suma nebuvo panaudota.

11. Kiti atidėjiniai

Bendrovė 2023 m. gruodžio 31 d. suformavo atidėjinį 1 573 tūkst. eurų sumai į parduodamos šilumos kainą įskaičiuotiems ir faktiškai patirtiems elektros, perkamos šilumos, kuro ir gamybos faktinių sąnaudų skirtumams padengti, t.y. būsimiems kainos mažinimo įsipareigojimams padengti. 2024 m. birželio 30 d. bendrovė papildomai suformavo atidėjinį 696 tūkst. eurų. Viso suformuotas atidėjinys 2024 birželio 30 d. sudarė 2 347 tūkst.eurų.

12. Pinigai ir pinigų ekvivalentai

	Grupė		Bendrovė	
	2024-06-30	2023-12-31	2024-06-30	2023-12-31
Pinigai kelyje	285	700	285	700
Pinigai banke	12 178	7 847	10 448	6 615
	12 463	8 547	10 733	7 315

Grupės banko sąskaitos, kurių likutis 2024 m. birželio 30 d. sudarė 1 004 tūkst. eurų (2023 m. gruodžio 31 d. – 1 073 tūkst. eurų) ir Bendrovės 1 004 tūkst. eurų (2023 m. gruodžio 31 d. – 1 073 tūkst. eurų), yra įkeistos bankams kaip užstatas už suteiktas paskolas.

13. Nuosavo kapitalo pokyčiai

Privalomasis ir kiti rezervai

Privalomasis rezervas yra privalomas pagal Lietuvos Respublikos teisės aktus. Į jį privaloma kasmet pervesti ne mažiau kaip 5 proc. grynojo pelno, apskaičiuojamo vadovaujantis Tarptautiniais finansinės atskaitomybės standartais, kol rezervas pasieks 10 proc. įstatinio kapitalo. Privalomasis rezervas negali būti paskirstytas dividendams, bet gali būti panaudotas padengti ateities nuostolius.

14. Pardavimo pajamos

Grupė ir Bendrovė užsiima šiluminės energijos tiekimo, pastatų šildymo ir karšto vandens tiekimo sistemų priežiūra, elektros energijos gamyba bei kitomis veiklomis. Dalis gyventojų Bendrovę pasirenko karšto vandens tiekėju. Šios veiklos tarpusavyje yra artimai susijusios, todėl valdymo tikslais yra laikoma, kad Grupė ir Bendrovė veiklą organizuoja viename segmente – šiluminės energijos tiekime.

Grupės ir Bendrovės veikla yra sezoniška, didžioji dalis pajamų uždirbama šildymo sezono metu, kuris prasideda spalį, o pasibaigia balandį.

Pardavimo pajamos pagal Grupės ir Bendrovės veiklas yra pateikiamos žemiau:

	Grupė		Bendrovė	
	2024 m. Nuo m.pr.	2023 m. Nuo m.pr.	2024 m. Nuo m.pr.	2023 m. Nuo m.pr.
Šilumos tiekimas	43 831	47 804	43 838	47 803
Karšto vandens tiekimas	3 162	2 843	3 162	2 844
Karšto vandens apskaitos prietaisų priežiūra	2 043	483	326	265
Kolektorių priežiūra	174	174	174	175
Pastatų šildymo ir karšto vandens sistemų priežiūra	4	10	4	10
Vėsumos tiekimas	-	3	-	3
Apyvartinių taršos leidimų pardavimas	-	-	-	-
	49 214	51 317	47 504	51 100

Pardavimo pajamos pagal Grupės ir Bendrovės vartotojų grupes yra pateikiamos žemiau:

	Grupė		Bendrovė	
	2024 m. Nuo m.pr.	2023 m. Nuo m.pr.	2024 m. Nuo m.pr.	2023 m. Nuo m.pr.
Gyventojai	34 934	37 597	34 934	37 597
Kiti vartotojai	5 591	5 851	5 591	5 851
Budžetinės organizacijos, finansuojamos iš valstybės biudžeto	3 319	3 521	3 319	3 521
Budžetinės organizacijos, finansuojamos iš savivaldybių biudžetų	2 128	2 440	2 128	2 440
Teritorinių ligonių kasų finansuojamos įstaigos	1 226	1 333	1 226	1 333
Pramonės vartotojai	2 016	575	306	358
	49 214	51 317	47 504	51 100

15. Kitos sąnaudos

Kitas sąnaudas sudaro:

	Grupė		Bendrovė	
	2024 m. Nuo m.pr.	2023 m. Nuo m.pr.	2024 m. Nuo m.pr.	2023 m. Nuo m.pr.
Įrangos patikrinimas ir apžiūra	133	156	76	127
Kolektorių priežiūra	182	181	182	181
Pinigų surinkimo sąnaudos	62	62	62	62
Pelenų utilizavimo sąnaudos	76	113	76	113
Informacinių technologijų sąnaudos	29	53	29	53
Konsultavimo paslaugos	64	136	64	136
Su darbuotojais susijusios sąnaudos	62	57	62	57
Sąskaitų pateikimo sąnaudos	56	56	56	56
Narystės mokestis	43	55	43	55
Ilgalaikio turto priežiūra ir susijusios paslaugos	71	43	71	43
Transporto sąnaudos	46	46	46	46
Skolų surinkimo sąnaudos	61	62	61	62
Draudimas	53	57	53	57
Ryšių sąnaudos	38	30	38	30
Reklamos sąnaudos	15	15	15	15
Audito sąnaudos	35	27	35	27
Įrangos ir mašinų nuoma	22	32	22	32
Parama	-	117	-	117
Kitos sąnaudos	54	10	117	130
	1 102	1 308	1 108	1 399

16. Kitos veiklos pajamos ir sąnaudos**Kitos veiklos pajamas sudaro:**

	Grupė		Bendrovė	
	2024 m. Nuo m.pr.	2023 m. Nuo m.pr.	2024 m. Nuo m.pr.	2023 m. Nuo m.pr.
Kitos veiklos pajamos				
Parduotos atsargos	458	80	458	80
Įvairios suteiktos paslaugos	160	227	266	103
Gautas žalos atlyginimas	8	15	8	15
Praėjusių laikotarpių pajamos	-	-	-	-
Ilgalaikio turto pardavimo pelnas	1	10	1	10
Kita	102	129	102	129
	729	461	835	337

Kitos veiklos sąnaudas sudaro:

	Grupė		Bendrovė	
	2024 m. Nuo m.pr.	2023 m. Nuo m.pr.	2024 m. Nuo m.pr.	2023 m. Nuo m.pr.
Kitos veiklos sąnaudos				
Įvairių suteiktų paslaugų savikaina	(48)	(106)	(86)	(113)
Parduotos atsargos	(92)	(58)	(92)	(58)
Praėjusių laikotarpių sąnaudos	(38)	(34)	(38)	(34)
Ilgalaikio turto pardavimas, nurašymas	(2)	(3)	(2)	(3)
Kita	(83)	(50)	(83)	(50)
	(263)	(251)	(301)	(258)

Grupė ir Bendrovė nuomoja nekilnojamąjį turtą, tiekia techninį vandenį, atlieka šildymo įrengimų priežiūrą, teikia transporto paslaugas.

17. Pagrindinė ir sumažinta pelno dalis, tenkanti vienai akcijai

Žemiau pateikiami Grupės pagrindinės ir sumažintos pelno dalies, tenkančios vienai akcijai, skaičiavimai:

	Grupė		Bendrovė	
	2024 m. I pusm.	2023 m. I pusm.	2024 m. I pusm.	2023 m. I pusm.
Ataskaitinio laikotarpio pelnas	5 506	4 002	5 411	3 746
Akcijų skaičius (tūkst.), laikotarpio pradžioje	42 802	42 802	42 802	42 802
Akcijų skaičius (tūkst.), laikotarpio pabaigoje	42 802	42 802	42 802	42 802
Išleistų paprastųjų akcijų svertinis vidurkis (tūkst.)	42 802	42 802	42 802	42 802
Pagrindinė ir sumažinta pelno dalis tenkanti vienai akcijai (Eur)	0,13	0,09	0,13	0,09

18. Nebalansiniai įsipareigojimai ir neapibrėžtumai

AB „Kauno energija“ Regionų administraciniam teismui 2024-02-26 pateikė skundą dėl VERT nutarimų Nr. O3E-141 „Dėl AB „Kauno energija“ šilumos gamybos ir (ar) tiekimo pajamų lygio pirmiesiems šilumos gamybos ir (ar) tiekimo pajamų bazinio lygio galiojimo metams nustatymo“, o 2024-02-23 priėmė nutarimą Nr. O3E-213 „Dėl AB „Kauno Energija“ šilumos gamybos ir (ar) tiekimo pajamų lygio pirmiesiems šilumos gamybos ir (ar) tiekimo pajamų lygio bazinio lygio galiojimo metams vienašališko nustatymo“ dalies panaikinimo. Skundo suma sudaro 2 587,50 tūkst. Eur.

19. Susijusių šalių sandoriai

Šalys yra laikomos susijusiomis, kai viena šalis turi galimybę kontroliuoti kitą arba gali daryti reikšmingą įtaką kitai šaliai priimant finansinius ir veiklos sprendimus.

2024 m. ir 2023 m. Grupė ir Bendrovė neturėjo reikšmingų sandorių su kitomis Kauno miesto savivaldybės kontroliuojamomis įmonėmis, išskyrus komunalinių paslaugų pirkimą ar teikimą. Sandoriai su Kauno miesto savivaldybe ir Kauno miesto savivaldybės kontroliuojamomis įmonėmis buvo vykdomi rinkos kainomis.

2024 m. ir 2023 m. Grupės ir Bendrovės sandoriai su Jurbarko miesto savivaldybe, Kauno miesto savivaldybe ir Kauno miesto savivaldybės finansuojamomis ir kontroliuojamomis įmonėmis bei jų skolos ir įsipareigojimai laikotarpiu pabaigai buvo tokie:

2024 m. I pusmetis	Pirkimai	Pardavimai	Gautinos sumos	Mokėtinos sumos
Kauno m. savivaldybė, jos finansuojamos ir pilnai valdomos įmonės	1 211	4 109	320	380
Jurbarko rajono savivaldybė	10	159	1	4
2023 m. I pusmetis	Pirkimai	Pardavimai	Gautinos sumos	Mokėtinos sumos
Kauno m. savivaldybė, jos finansuojamos ir pilnai valdomos įmonės	828	6 613	353	408
Jurbarko rajono savivaldybė	9	175	1	4

Pardavimai apima būsto šildymo išlaidų, išlaidų šaltam vandeniui bei nuotekoms ir karštam vandeniui kompensacijų nepasiturintiems gyventojams sumas.

2024 m. birželio 30 d. ir 2023 m. birželio 30 d. Bendrovės sandoriai su patronuojamosiomis įmonėmis ir balansiniai likučiai laikotarpio pabaigai buvo šie:

UAB „GO Energy LT“	Pirkimai	Pardavimai	Gautinos sumos	Mokėtinos sumos
2024 m. I pusmetis.	1 256	113	18	556
2023 m. I pusmetis	67	772	9	228

UAB „GO Energy LT“ teikia nekilnojamojo turto valdymo paslaugą AB „Kauno energija“ įmonei bei kartu su patronuojančia bendrove dalyvauja nereguliuojamos veiklos energijos vystymo projektuose.

20. Vadovybės darbo užmokestis ir kitos išmokos

2024 m. birželio 30 d. Grupės ir Bendrovės vadovybę sudaro atitinkamai 2 ir 1 (2023 m. gruodžio 31 d. – 2 ir 1) asmenys.

2024 m. birželio 30 d. Bendrovės valdybą sudaro 3 nariai ir stebėtojų tarybą – 3 nariai.

	Grupė		Bendrovė	
	2024 m. I pusm.	2023 m. I pusm.	2024 m. I pusm.	2023 m. I pusm.
Vadovybei priskaičiuotas darbo užmokestis	96	82	80	79
Valdyba	52	40	52	40
Stebėtojų taryba	42	1	42	1
Vadovybei priskaičiuotos išmokų darbuotojams kompensacijos	-	-	-	-

Per 2024 m. I pusm. ir 2023 m. I pusm. Grupės ir Bendrovės vadovybei nebuvo suteikta jokių paskolų, garantijų, nebuvo jokių kitų išmokėtų ar priskaičiuotų sumų ar turto perdavimo.

21. Poataskaitiniai įvykiai

Po atskaitomybės datos nebuvo jokių kitų įvykių, kurie galėtų turėti reikšmingos įtakos finansinėms ataskaitoms arba turėtų būti atskleisti jose.

AB „Kauno energija“

Įmonės kodas 235014830

Raudondvario pl. 84

Kaunas, Lietuva



2024 M. AB „KAUNO ENERGIJA“ KONSOLIDUOTASIS PUSMETINIS PRANEŠIMAS

Atsakingų asmenų patvirtinimas bendrovės akcininkams ir Lietuvos bankui

Vadovaudamiesi Lietuvos Respublikos vertybinių popierių įstatymo 23 straipsniu ir Lietuvos banko valdybos 2013 m. vasario 28 d. nutarimu Nr. O3-48 patvirtintomis Periodinės ir papildomos informacijos rengimo ir pateikimo taisyklėmis, šiuo patvirtiname, kad, mūsų žiniomis, akcinės bendrovės „Kauno energija“ (toliau – Bendrovė arba Emitentas) 2024 m. I pusmečio konsoliduotajame pusmetiniame pranešime yra teisingai nurodyta verslo plėtros ir veiklos apžvalga, Bendrovės ir bendra konsoliduotųjų įmonių būklė kartu su pagrindinių rizikų ir neapibrėžtumų, su kuriais susiduriama, aprašymu.

Tomas Garasimavičius

Generalinis direktorius



Virgilijus Motiejūnas

Finansų direktorius



Ramunė Petkevičienė

Vyriausioji buhalterė



TURINYS	Psl.
1. Ataskaitinis laikotarpis, už kurį parengtas konsoliduotasis metinis pranešimas	4
2. Įmonių grupę sudarančios bendrovės ir jų kontaktiniai duomenys	4
3. Įmonių grupę sudarančių bendrovių pagrindinės veiklos pobūdis	5
4. Emitento sutartys su kredito įstaigomis	5
5. Prekyba įmonių grupę sudarančių bendrovių vertybiniais popieriais reguliuojamose rinkose	5
6. Įmonių grupės būklės, veiklos vykdymo ir plėtros apžvalga	6
6.1. Įmonių grupės būklės, veiklos vykdymo ir plėtros apžvalga	6
6.2. Bendrovės pagrindinės rizikos ir neapibrėžtumai, jų įtaka veiklos rezultatams	8
7. Finansinių ir nefinansinių veiklos rezultatų analizė, su aplinkosaugos klausimais susijusi informacija	11
8. Nuorodos ir papildomi paaiškinimai	15
9. Svarbūs įvykiai, įvykę po ataskaitinio laikotarpio pabaigos	15
10. Įmonių grupės veiklos planai ir prognozės	15
11. Informacija apie tyrimų ir plėtros veiklą	15
12. Informacija apie emitento įsigytas ir turimas savas akcijas	15
13. Informacija apie finansinės rizikos valdymo tikslus, naudojamas apsidraudimo priemonės	16
14. Informacija apie emitento patronuojamąsias įmones	16
15. Įstatinio kapitalo struktūra	17
16. Duomenys apie Emitento išleistas akcijas	17
17. Informacija apie Emitento akcininkus	19
18. Darbuotojai	21
19. Emitento įstatų pakeitimo tvarka	23
20. Emitento organai	23
20.1. Duomenys apie Bendrovėje sudarytus komitetus	25
20.2. Duomenys apie Bendrovės stebėtojų tarybos narius	28
20.3. Duomenys apie Bendrovės valdybos narius	29
20.4. Duomenys apie Bendrovės vadovą, vyriausiąją buhalterę	30
21. Informacija apie reikšmingus susitarimus	27
22. Informacija apie Emitento ir jo organų narių ar darbuotojų susitarimus	27
23. Informacija apie didesnius susijusių šalių sandorius	27
24. Informacija apie per ataskaitinį laikotarpį Emitento vardu sudarytus žalingus sandorius	27
25. Informacija apie bendrovių valdymo kodekso laikymąsi ir Bendrovės vykdomas socialines iniciatyvas ir politiką	27
26. Duomenys apie viešai skelbtą informaciją	27

1. Ataskaitinis laikotarpis, už kurį parengtas konsoliduotasis pusmetinis pranešimas

Ataskaitinis laikotarpis, už kurį parengtas AB „Kauno energija“ konsoliduotasis pusmetinis pranešimas – 2024 m. sausio 1 d. – 2024 m. birželio 30 d.

2. Įmonių grupę sudarančios bendrovės ir jų kontaktiniai duomenys

AB „Kauno energija“ (toliau – Bendrovė arba Emitentas) rengia tiek Bendrovės, tiek ir konsoliduotąsias finansines ataskaitas. Grupę (toliau – Grupė) sudaro: AB „Kauno energija“ bei patronuojama įmonė – UAB „GO Energy LT“, kurioje Emitentas tiesiogiai kontroliuoja 100 proc. valdomų akcijų.

Pagrindiniai duomenys apie Bendrovę:

Bendrovės pavadinimas	Akcinė bendrovė „Kauno energija“
Teisinė – organizacinė forma	Akcinė bendrovė
Buveinės adresas	Raudondvario pl. 84, 47179 Kaunas
Juridinio asmens kodas	235014830
Telefonas	(8 37) 305 650
Faksas	(8 37) 305 622
Elektroninio pašto adresas	info@kaunoenergija.lt
Interneto svetainės adresas	www.kaunoenergija.lt
Įregistravimo data ir vieta	1997 m. rugpjūčio 22 d., Kaunas, įsakymo Nr. 513
Registro tvarkytojas	Valstybės įmonė Registrų centro Kauno filialas
PVM mokėtojo kodas	LT350148314

Pagrindiniai duomenys apie patronuojamą bendrovę:

Bendrovės pavadinimas	UAB „GO Energy LT“
Teisinė – organizacinė forma	Uždaroji akcinė bendrovė
Buveinės adresas	Savanorių pr. 347, 49423 Kaunas
Juridinio asmens kodas	303042623
Telefonas	(8 37) 305 693
Elektroninio pašto adresas	info@goenergy.lt
Įregistravimo data ir vieta	2013 m. balandžio 16 d., Kaunas
Registro tvarkytojas	Valstybės įmonė Registrų centro Kauno filialas

3. Įmonių grupę sudarančių bendrovių pagrindinės veiklos pobūdis

Grupės pagrindinės veiklos pobūdis – gamyba, paslaugų teikimas. Bendrovė yra Grupės patronuojančioji bendrovė. Bendrovė gamina ir tiekia vartotojams šilumą (šildymui ir karštam vandeniui ruošti) Kauno ir Jurbarko miestuose bei Kauno rajono Akademijos mstl., Ežerėlio m., Domeikavos k., Garliavos m., Girionių k., Neveronių k., Raudondvario k. (toliau – Kauno rajonas).

Taip pat, vykdydama Lietuvos Respublikos šilumos ūkio įstatymo nuostatas, nuo 2010 m. gegužės 1 d. Bendrovė tiekia karštą vandenį (vykdo karšto vandens tiekėjo veiklą) vartotojams Kaune ir Jurbarko bei Kauno rajone, kurie Bendrovę pasirinko karšto vandens tiekėja. 2024 m. birželio 30 d. Bendrovė karštą vandenį tiekė į 1032 Kauno miesto ir rajono bei Jurbarko daugiabučius gyvenamuosius namus.

Taip pat Bendrovė prižiūri inžinerinius statinius (kolektorius – tunelius), eksploatuoja šilumos ir elektros gamybos įrenginius. Grupė ir Bendrovė pagal atskiras sutartis atlieka pastatų šildymo ir karšto vandens sistemų, šilumos punktų įrenginių priežiūrą, šilumos punktų ir kitų šilumos įrenginių remontą, teikia patalpų nuomos paslaugas. Grupė ir Bendrovė licencijuojamą veiklą vykdo pagal turimas atitinkamas licencijas. 2004 m. vasario 26 d. Valstybinė kainų ir energetikos kontrolės komisija (toliau – Komisija) suteikė Bendrovei šilumos tiekimo licenciją. Licencija galioja neribotą laiką. Pastatų šildymo ir karšto vandens sistemų priežiūra vykdoma atsižvelgiant į Lietuvos Respublikos Šilumos ūkio įstatymo 20 straipsnio nuostatas.

Grupės ir Bendrovės vizija – inovatyvi, konkurencinga, vertę vartotojams ir akcininkams kurianti bendrovė, veikianti šilumos ir vėsumos gamybos, centralizuoto jų tiekimo, pastatų šildymo ir karšto vandens sistemų priežiūros srityse.

Grupės ir Bendrovės vertybės:

- daugiau, nei 50 metų šilumos gamybos ir tiekimo veiklos patirtis;
- atsakomybė prieš vartotojus už patikimą šilumos ir karšto vandens tiekimą;
- aukšta darbuotojų kvalifikacija, leidžianti pasiekti aukščiausius efektyvumo rodiklius;
- gebėjimas taikyti inovatyvius sprendimus kasdieninėje veikloje.

Grupės ir Bendrovės strateginiai tikslai:

AB „Kauno energija“ – pažangiausia ir inovatyviausia centralizuoto šilumos tiekimo (toliau – CŠT) bendrovė Lietuvoje.

Bendrovės šilumos ūkio techninės strategijos principinės gairės yra:

- šilumos tiekimo saugumo ir patikimumo didinimas – Bendrovė numato parengti ekspertinį šilumos tiekimo sistemos saugumo / pažeidžiamumo vertinimą, įgyvendinti parametų duomenų perdavimo, surinkimo bei vertinimo sistemos naujinimą bei modernizavimą, įgyvendinti tinklo hidraulinio režimo optimizavimą bei parametų reakcijos / kitimo greičio didinimą, rekonstruoti, optimizuoti termofikacinių vamzdinių ruožus, ir elementus, įgyvendinti CŠT tinklo vandens rezervinės – avarinės papildymo sistemos atnaujinimą bei vystymą, įdiegti techninius sprendinius ir/ ar pasinaudoti gera praktika, didinant patikimumą ir saugumą, užtikrinančius termofikacinio režimo stabilumą.
- aktyviai dalyvauti Kauno, Kauno rajono ir Jurbarko miesto aprūpinimo šiluma politikos formavime, centralizuoto šilumos tiekimo rinkos plėtros bei bendrovės patrauklumo didinime;
- gerosios praktikos formavimas ir jos viešinimas.

4. Emitento sutartys su kredito įstaigomis

2018 m. rugsėjo 13 d. buvo sudaryta Emitento aptarnavimo sutartis su AB SEB banku (įmonės kodas 112021238, Gedimino pr. 12, Vilnius).

5. Prekyba įmonių grupę sudarančių bendrovių vertybiniais popieriais reguliuojamose rinkose

Emitento 20 031 977 (dvidešimt milijonų trisdešimt vienas tūkstantis devyni šimtai septyniasdešimt septynios) paprastosios vardinės akcijos (VP ISIN kodas LT0000123010), kurių bendra nominalioji vertė – 34 855 639,98 Eur (trisdešimt keturi milijonai aštuoni šimtai penkiasdešimt penki tūkstančiai šeši šimtai trisdešimt devyni Eur 98 ct), 2024 m. birželio 30 d. yra įtrauktos į vertybinių popierių biržos Nasdaq Vilnius Baltijos papildomąjį prekybos sąrašą. Bendrovės akcijų listingavimo pradžia 1998 m. gruodžio 28 d.

6. Įmonių grupės būklės, veiklos vykdymo ir plėtros apžvalga

6.1. Įmonių grupės būklės, veiklos vykdymo ir plėtros apžvalga

Bendrovė savo veiklą 2024 m. vykdo orientuodamasi į strateginius tikslus – šilumą tiekti pasitelkiant inovatyvius, efektyvius, saugius, ekonomiškus bei tvarius sprendimus.

Bendrovės veiklos finansiniai ir nefinansiniai tikslai – užtikrinti pagrindinių veiklų saugumą ir patikimumą; didinti gamybos veiklos efektyvumą; didinti šilumos perdavimo sistemos efektyvumą; gerinti centralizuoto šilumos tiekimo paslaugos prieinamumą; taikyti šiuolaikiškas, inovatyvias šilumos tiekimo organizavimo ir veiklos valdymo priemones bei metodus.

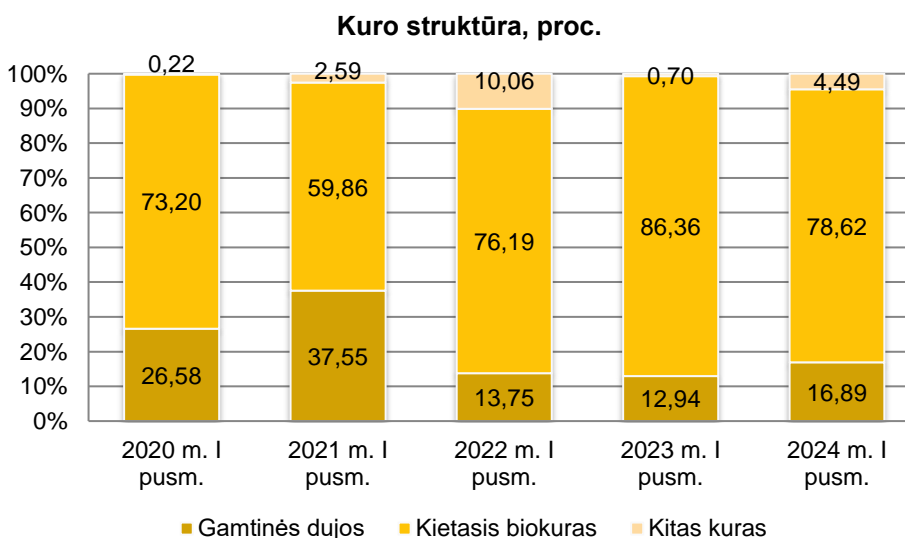
2022 m. liepos 11 d. Bendrovės stebėtojų taryba patvirtino „AB „Kauno energija“ vystymosi strategiją 5 metų laikotarpiui, apimant 2022–2026 metus, įgyvendinant energetikos sektoriaus plėtros kryptis“, kurios santrauka yra paskelbta Bendrovės interneto svetainėje šiuo adresu: <https://www.kaunoenergija.lt/apie-bendrove>.

Bendrovė užima didžiąją dalį šilumos gamybos ir tiekimo rinkos Kaune, Kauno rajone ir Jurbarkė. Bendrovės gamybinius pajėgumus sudaro Petrašiūnų elektrinė, 5 katilinės Kauno integruotame tinkle, 7 regioninės katilinės Kauno rajone, 1 Jurbarko mieste, 14 izoliuoto tinklo ir 26 vietinės (buitinės) katilinės (iš kurių 25 dujųofikuotos, o viena kūrenama granulėmis) Kauno mieste, bei 8 Sargėnų mikrorajono vandens šildymo katilinės. Bendras visos Bendrovės energijos gamybos pajėgumas yra 605 MW (iš jų 53,02 MW – kondensaciniai ekonomaizeriai; 2,4 MW – absorbcinis šilumos siurblys).

Bendrovei priklausančiuose gamybos šaltiniuose 2024 m. I pusmetį buvo pagaminta 34 proc. visos šilumos, patiektos į tinklą. Trūkstamas šilumos kiekis buvo nupirkta iš kitų nepriklausomų šilumos gamintojų (toliau – NŠG). Reikiamas šilumos kiekis nuperkamas kiekvieną mėnesį organizuojamuose aukcionuose, vadovaujantis galiojančiais normatyviniais dokumentais. Nuo 2018 m. gegužės mėn. elektroninius šilumos supirkimo aukcionus organizuoja energijos išteklių biržos operatorius UAB „Baltpool“. Elektroniniai aukcionai vyksta pagal Valstybinės energetikos reguliavimo tarybos patvirtintą Šilumos aukciono reglamentą. Atitinkamai pakeistas Šilumos supirkimo iš nepriklausomų šilumos gamintojų tvarkos ir sąlygų aprašas, Šilumos kainų nustatymo metodika, Energetikos, geriamojo vandens tiekimo ir nuotekų tvarkymo, paviršinių nuotekų tvarkymo įmonių informacijos teikimo taisyklės, Naudojimosi šilumos perdavimo tinklais sąlygų sąvadas, Viešai skelbiamos informacijos tvarkos aprašas.

2024 m. I pusmetį Bendrovės šilumos gamybai naudotas kuras pateiktas 1 grafike.

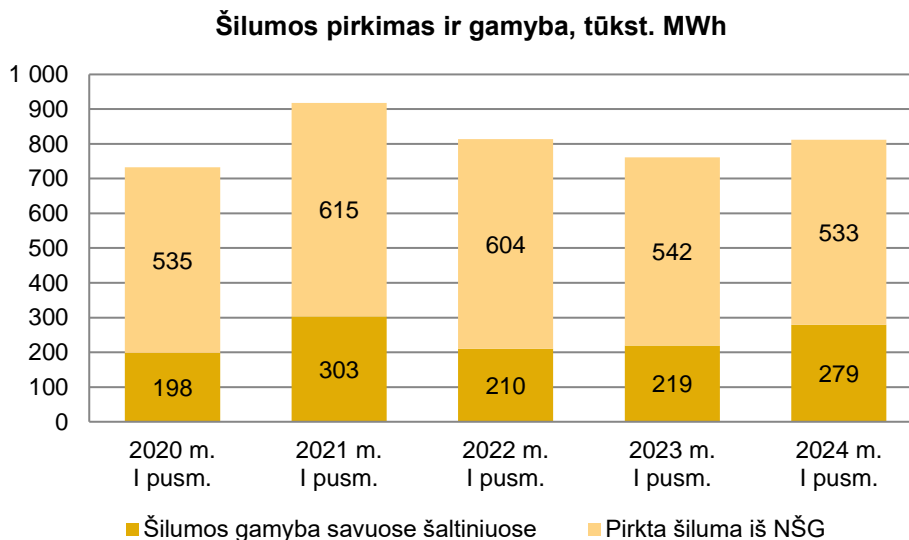
1 grafikas



2024 m. Bendrovė šilumą pirko iš 10 NŠG Kaune ir Kauno rajone: UAB Kauno termofikacijos elektrinės, UAB „I dex Taika“, UAB „I dex Taika elektrinė“, UAB „Lorizon energy“, UAB „Ekoresursai“, UAB „Aldec General“, UAB „I dex Biruliškių“, UAB „Ekopartneris“, UAB „Foksita“ ir UAB „Kauno kogeneracinė jėgainė“. Iš viso nupirkta 533 tūkst. MWh šilumos, t. y. 66 proc. patiektos į tinklą šilumos.

Per 2020–2024 m. I pusmečius Bendrovės įrenginiais pagaminti ir iš NŠG nupirkti šilumos kiekiai, tūkst. MWh.

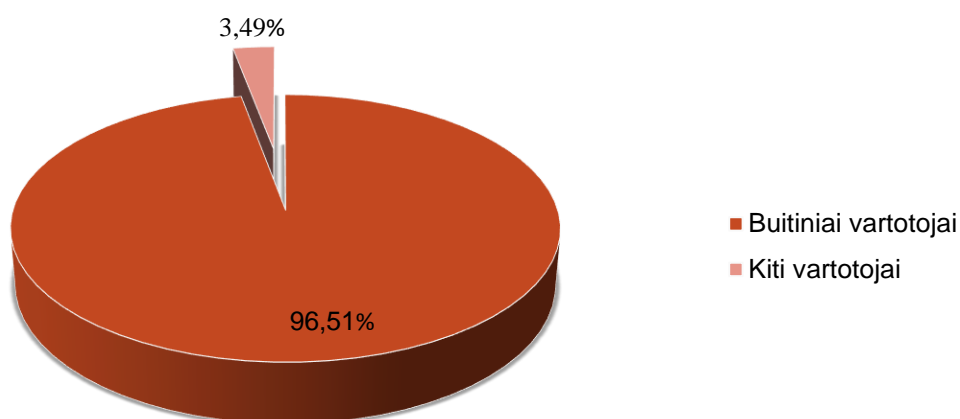
2 grafikas



Šią pagamintą ir nupirtą šilumą Bendrovė integruotais ir lokaliniais šilumos tiekimo tinklais, 2024 m. birželio 30 d. duomenimis, tiekė 4 361 įmonei ir organizacijoms bei 120 526 buitiniams vartotojams, iš viso – 124 887 vartotojams.

3 grafikas

Bendrovės tiekiamos šilumos vartotojų pasiskirstymas pagal grupes



Investicijos

Investicijas Bendrovė vykdo vadovaudamasi Bendrovės 2024 m. investicijų planu, kuris patvirtintas 2024 m. balandžio 23 d. Kauno miesto savivaldybės tarybos sprendimu Nr. T-165 „Dėl AB „Kauno energija“ 2024 m. investicijų plano ir jo finansavimo“ (toliau – Investicijų planas). Bendrovė investicijas vykdo, įvertindama ūkinę situaciją, konkurencinę aplinką bei finansavimo galimybes. Investicijų planus tvirtina valdyba ir derina Kauno m. savivaldybės taryba.

Pagal Investicijų planą Bendrovė vykdo magistralinių vamzdynų keitimo projektus, optimizuoja vamzdynų skersmenis, prijungia prie centralizuoto šilumos tiekimo tinklo naujus objektus bei modernizuoja šilumos gamybos šaltinius.

2024 m. Bendrovė darbus vykdo Vilijampolės, Petrašiūnų, Senamiesčio seniūnijose – atnaujinta 5 km senų vamzdynų, vykdo tinklo plėtrą Kauno LEZ, Žemųjų Šančių, Panemunės, Dainavos, Šilainių, Raudondvario seniūnijose – naujai įrengiamų vamzdynų apie 5,5 km.

Įrenginėjami du 350 kW ir 880 kW Fotovoltinių elektrinių parkai. Saulės fotovoltinės šviesos elektrinės pagaminta elektra bus panaudota šilumos perdavimui ir gamybai, taip bus sumažinti šilumos gamybos ir perdavimo kaštai. Projektų vertė – 1,49 mln. Eur.

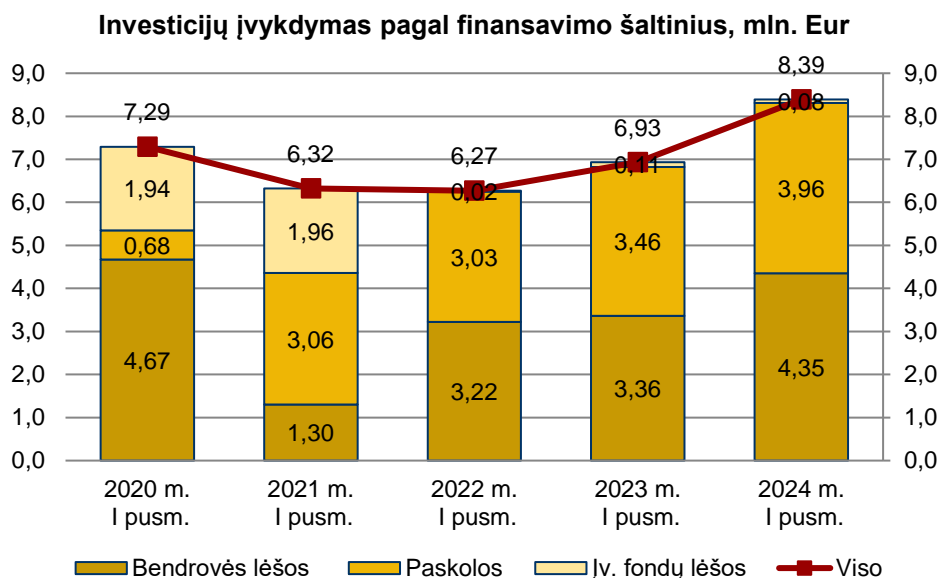
Igyvendinamas projektas Petrašiūnų elektrinėje kur numatoma įrengti 334 kW Organinio Renkino ciklo (ORC) principu veikiančią elektros energijos gamybos įrenginį, kuris sumažins šilumos gamybos sąnaudas ir tuo pačiu taršą. Projekto vertė – 1,7 mln. Eurų.

Šilko katilinėje įrengiamas 1,7 MW absorbcinis šilumos siurblys ir modernizuojamas dūmų valymo įrenginys. Projekto vertė – 2,9 mln. Eur.

Bendrovė sėkmingai įgyvendino aplinkos apsaugos investicinį projektą „Elektrostatinio filtro diegimo Nemuno katilinėje projektas“. Šis projektas įgyvendintas gavus Aplinkos projektų valdymo agentūros (APVA) paramą. Parama skirta Lietuvos Respublikos aplinkos ministro 2022 m. gruodžio 6 d. įsakymu Nr. V-203 „Dėl finansavimo skyrimo projektams pagal Lietuvos aplinkos apsaugos investicijų fondo programos lėšų naudojimo 2022 m. finansavimo kryptis“. Iš plieno lakštų pagamintas elektrostatinis filtras pasižymi itin dideliu efektyvumu (iki 99 %) ir galimybe sugaudyti filtruojamajame sraute labai mažo skersmens ($\leq 1 \mu\text{m}$) kietąsias daleles, vartojant mažai elektros energijos. Įrenginys turi automatizuotą valdymo sistemą, gebančią atlikti stebėjimus realiu laiku ir valdyti įrenginio procesus.

Bendrovės investicijos pagal finansavimo šaltinius 2020–2024 m. I pusmečiais nurodytos 4 grafike.

4 grafikas



6.2. Bendrovės pagrindinės rizikos ir neapibrėžtumai, jų įtaka veiklos rezultatams

Išoriniai rizikos veiksniai, darantys įtaką Bendrovės pagrindinei veiklai:

- didėjanti konkurencija tarp šilumos gamintojų Kaune;
- padidėjusi galutinė, įskaitant visas sąnaudas, gamtinių dujų ir biokuro kaina;
- nuolat kintanti teisinė aplinka;
- šilumos gamybos kainų formavimo politika.

Konkurencinės aplinkos rizikos veiksniai

Bendrovė, siekdama dirbti veiksmingai ir patikimai, kuriant pridėtinę vertę akcininkams, susiduria su jos veiklos sferai būdingomis rizikomis, tačiau ir pasinaudoja galimybėmis dirbti, veiksmingai ir patikimai, išnaudojant turimą bei kurti papildomą potencialą. Viena iš didžiausių rizikų, su kuria gali susidurti Bendrovė – santykinai aukšta iš NŠG perkamos šilumos kaina. NŠG vertintini kaip privatūs pelno generavimui skirti verslo vienetai. Šilumos supirkimas vykdomas vadovaujantis galiojančiais įstatymais bei Komisijos patvirtintu Šilumos supirkimo iš nepriklausomų šilumos gamintojų tvarkos ir sąlygų aprašu. Savo ruožtu Bendrovė intensyviai investuoja į nuosavų gamybos šaltinių modernizavimą bei statybą, kad būtų didinama konkurencija bei mažinama šilumos pirkimo ir pardavimo vartotojams kaina.

Kartu su naujų NŠG atsiradimu Bendrovė turi spręsti papildomus techninius, ekonominius, teisinius ir kitus klausimus: šilumos tiekimo tinklo valdymo bei šių gamintojų galios balansavimo staigaus sustojimo atveju, optimalių darbinų tinklo parametrų išlaikymo, šilumos supirkimo tvarkos iš NŠG reglamentavimo, kaitos ir taikymo.

Komerciniai rizikos veiksniai

Bendrovė yra pagrindinis centralizuotai pagamintos šilumos tiekėjas Kauno ir Jurbarko miestams bei daliai Kauno rajono. Norint išlaikyti šią rinką, būtina diegti efektyvias technologijas nuosavuose gamybos šaltiniuose bei, išnaudojant skirtingų kuro rūšių kainų skirtumus, siekti gaminti mažiausiomis sąnaudomis.

Bendrovės šilumos pardavimai tiesiogiai priklauso nuo šilumos poreikio, t. y. šilumos suvartojimo, kuriam pagrindinę įtaką turi vidutinė lauko oro temperatūra, vartotojų investicijų dydžio į šilumos taupymą ir racionalų vartojimą bei šilumos pardavimo rinkos plėtros tempai.

Kintančios kuro kainos bei NŠG pagamintos šilumos pardavimo kaina turi įtakos Bendrovės šilumos gamybos savikainai.

Bendrovės veiklos rezultatui turi įtakos pardavimo apimčių mažėjimas dėl mažėjančio šilumos vartojimo (vykdant daugiabučių namų / pastatų renovaciją ar įdiegiant šilumą taupančius įrenginius), taip pat dėl vartotojų atsijungimų nuo CŠT (dėl įvairių priežasčių). Rizika mažinama Bendrovei investavus ir toliau investuojant į atsinaujinančius energijos išteklius naudojančius šilumos gamybos įrenginius, mažinant Bendrovės šilumos gamybos savikainą, tuo pačiu, ir vartotojui tiekiamos šilumos kainą bei nuolat argumentuotai informuojant vartotojus apie CŠT sistemos privalumus (saugumas, patikimumas, sąsaja su viena kuro rūšimi, kuro konversija, lokalūs taršos šaltiniai gyvenamuosiuose rajonuose ir jų sukeliama bendra aplinkos tarša ir kt.) lyginant su autonominiu šildymu.

Veiklos rizika

2024 m. birželio 30 d. šilumos vartotojų pradelsti daugiau kaip 90 dienų įsipareigojimai sudarė 4,6 mln. Eur (2023 m. gruodžio 31 d. – 4,7 mln. Eur). Siekiant kuo greičiau šias skolas susigrąžinti, Bendrovė naudoja visas teisės aktais leidžiamas skolų administravimo priemones, tarp jų – prevencines ikiteisminio išieškojimo priemones ir teisminį išieškojimą, taip pat bendradarbiauja su advokatų kontoromis. Papildomai, kaip prevencinė priemonė, esant dideliame įsiskolinimui, taikomas šilumos tiekimo apribojimas (įstatymų nustatyta tvarka ir esant techninėms galimybėms).

Nuo 2018 m. sausio 2 d. pradėjo funkcionuoti vieningas kauniečių aptarnavimo centras „Mano Kaunas“ – Statybininkų g. 3, Kaune, UAB „Kauno švara“ patalpose. Jame gyventojai gali gauti operatyvią informaciją / konsultaciją apie Kauno m. savivaldybės valdomų įmonių – AB „Kauno energija“, UAB „Kauno švara“, UAB „Kauno autobusai“, UAB „Kauno butų ūkis“, UAB „Kauno gatvių apšvietimas“ ir UAB „Kauno vandenys“ teikiamas paslaugas, taip pat sudaryti sutartis, apmokėti sąskaitas, pateikti prašymus, gauti pažymas ir kt.

Bendrovės veikla cikliška. Šildymo sezono metu (spalio – balandžio mėnesiais) uždirbama daugiausia pagrindinės veiklos pajamų. Ne šildymo sezono metu Bendrovės pajamos yra mažiausios, nes šilumą vartotojai naudoja tik karštam vandeniui ruošti. Be to, ne šildymo sezono metu Bendrovė patiria daugiau išlaidų, nes turi pasirengti ateinančiam šildymo sezonui, t. y. vykdyti remonto ir rekonstravimo darbus šilumos tiekimo tinkluose bei šilumos gamybos šaltiniuose.

Teisinės atitikties rizika

Energetikos veiklą reglamentuoja Lietuvos Respublikos šilumos ūkio įstatymas, Energetikos įstatymas, Elektros energetikos įstatymas, Gamtinių dujų įstatymas, Geriamojo vandens tiekimo ir nuotekų tvarkymo įstatymas, atitinkami Vyriausybės nutarimai, Šilumos tiekimo ir vartojimo taisyklės, Valstybinės energetikos

reguliuojamo tarybos nustatytos šilumos kainų ir mokėjimų už šilumą metodikos bei kiti teisės aktai. Jų pasikeitimai turi įtakos šilumos tiekimo įmonių veiklai.

2011 m. lapkričio 1 d., įsigaliojus naujoms Lietuvos Respublikos šilumos ūkio įstatymo 2, 3, 20, 22, 28, 31, 32 straipsnių pakeitimui ir papildymo įstatymo Nr. XI-1608 pataisoms, vadovaujantis 7 straipsniu, į šilumos ar karšto vandens kainas negali būti įtraukiamos jokios sąnaudos, susijusios su pastatų vidaus šildymo (įskaitant ir šilumos punktus) ir karšto vandens sistemomis. Vykdydami teisės aktus, nuo 2011 m. lapkričio 1 d. visos šios sąnaudos tiesiogiai mažina Bendrovės pelną.

Teisinės atitikties rizika yra nuostolių padidėjimo ir (ar) prestižo praradimo, ir (ar) pasitikėjimo sumažėjimo rizika, kurią gali lemti išoriniai aplinkos veiksniai (pavyzdžiui, išorės teisės aktų pažeidimai, priežiūros institucijų reikalavimų nevykdymas ir pan.) arba vidaus veiksniai (pavyzdžiui, vidaus teisės aktų bei etikos standartų pažeidimai, darbuotojų piktnaudžiavimo atvejai ir pan.).

Techniniai – technologiniai veiksniai

Didžiausios technologinio pobūdžio rizikos yra susijusios su šilumos tiekimo sistemų būkle. Siekiant sumažinti šilumos tiekimo sistemos amžių, būtina per metus rekonstruoti daugiau kaip 13,5 km. tinklo ilgio, o tam reikalingos investicijos sudarytų apie 6 mln. Eur. Kasmet atliekamų hidraulinių bandymų metu išaiškinama daugiau nei 200 vietų šilumos trasose, kuriose įvyksta trūkiai. Nustačius defektus, operatyviai vykdomi jų šalinimo (remonto) darbai.

CŠT rekonstruojami labiausiai susidėvėjusiose magistralinių šilumos tiekimo tinklų atkarpose. Rekonstruotose šilumos tiekimo tinklų magistralių atkarpose sumontuojami nauji pramoniniu būdu (putų poliuretano izoliacija polietilenu apvilkta) izoliuoti vamzdžiai, kuriems nereikalingi gelžbetonio kanalai. Rekonstruotose atkarpose šilumos nuostoliai lieka itin maži (technologinio lygmenys), o patys vamzdiniai nebekelia trūkio grėsmės ir užtikrina patikimą šilumos tiekimą vartotojams.

Vienas iš techninės rizikos šilumos gamybos šaltiniuose veiksnių – šilumos gamybos įrenginių amžius. Šiuo metu nemažai šilumos gamybos įrenginių yra atnaujinta. Kasmet nešildymo sezono metu atliekami katilų remontai ir techninės priežiūros darbai, būtini šilumos tiekimo patikimumo ir saugumo užtikrinimui, t. y. šilumos gamybos šaltinių funkcionalumo bei kuro rezervinių galingumų užtikrinimui.

Apie Bendrovės gamybos šaltinių modernizavimą ir investicijas detalčiau aprašyta veiklos vykdymo ir plėtros apžvalgos skyriuje.

Ekologiniai veiksniai

Bendrovės atžvilgiu juos galima suskirstyti į darančius poveikį Bendrovei ir įtakojamus Bendrovės veiklos.

Siekdama nesukelti neigiamo poveikio aplinkai ir neviršyti ribinių taršos, vibracijos bei triukšmo reikšmių, Bendrovė savo veikloje vadovaujasi Kioto protokolo, Helsinkio komisijos (HELCOM) reikalavimais bei Helsinkio Konvencijoje išdėstytais gamtos auginiais apribojimais, taip pat energetikos taršą reglamentuojančia Europos Parlamento ir Tarybos direktyva 2001/80/EB bei Lietuvos aplinkos apsaugos normatyviniu dokumentu LAND 43-2013, kitais teisės aktais, nustatančiais reikalavimus gamtos išteklių naudojimui, išleidžiamiesiems į aplinką ir išmetamiems į orą teršalams. Pagrindiniai Bendrovės taršos šaltiniai: iškastinio organinio kuro deginimas Bendrovės šilumos šaltiniuose, gaminant šilumą ir nutekamieji vandenys, panaudoti technologiniuose procesuose.

Už atmosferos ir vandens taršą Bendrovė moka mokesčius. Jei būtų viršijamos leistinos teršalų ribinės normos arba metiniai limitai, pagal Lietuvos Respublikos galiojančius įstatymus Bendrovė privalėtų mokėti baudas. 2024 m. baudų Bendrovei nebuvo skirta.

Pagrindinės Bendrovės teršalų emisijos mažinimo priemonės: šilumos gamybos šaltinių modernizavimas, šilumos perdavimo nuostolių mažinimas, keičiant esamus vamzdinius į vamzdinius su putų poliuretano izoliacija, diegiant naujus ir tobulinant turimus technologinius įrenginius, mažiau taršių kuro rūšių naudojimas ir nuolatinis taršos monitoringas.

Bendrovės papildomos pastangos mažinti CO₂ emisiją:

- vykdomi „žalieji“ pirkimai. Tiekėjus renkame ne tik pagal prekių, paslaugų ar darbų kainą ir kokybę, bet ir pagal daromą mažesnę neigiamą poveikį aplinkai.
- Šiuo metu Bendrovėje diegiama aplinkos apsaugos vadybos sistema (ISO 14001:2015) padeda sistemingai valdyti tiesioginį ir ilgalaikį veiklos poveikį aplinkai, nuosekliai spręsti aktualius Bendrovės aplinkosaugos klausimus. Turėdami šią sistemą galėsime plačiau vykdyti žaliuosius pirkimus.

- Atnaujiname savo automobilių parką: renkamės elektrinius ir hibridinius automobilius.
- Rūšiuojame atliekas, susidariusias gamyboje bei administracinės veiklos, ir nustatyta tvarka perduodame jas atliekų tvarkytojams. Taip pat atsisakėme šiukšlių dėžių administracijos pastate esančiuose kabinetuose ir šiukšles metame į rūšiavimui skirtas dėžes, esančias bendruose koridoriuose. Tokiu būdu skatiname darbuotojus rūšiuoti ir sumažiname šiukšlių dėžių ir šiukšlių maišelių (plastiko) naudojamą kiekį.
- Bendrovė, siekdama oro taršos mažinimo, imasi iniciatyvos informuoti visuomenę apie energijos taupymo priemones. Visuomenę reguliariai edukuojame rašydami informacinius straipsnius apie atsinaujinančius energijos išteklius, jų naudą gamtai, žmonėms, informuodami, kokias modernias technologijas naudoja mūsų įmonė ir kaip prisideda prie klimato kaitos mažinimo.
- Įmonės darbuotojai taip pat skatinami į darbą atvykti mažiau taršiomis transporto priemonėmis, pagal galimybes, susikooperuoti ir į darbą keliems kolegoms atvykti viena transporto priemone.

7. Finansinių ir nefinansinių veiklos rezultatų analizė, su aplinkosaugos klausimais susijusi informacija

Bendrovės pardavimo pajamos 2024 m. I pusmetį yra 47 504 tūkst. Eur ir, palyginus su 2023 m. I pusmečiu sumažėjo 7 proc. (2023 m. jos buvo 51 100 tūkst. Eur). Grupės pardavimų pajamos 2024 m. I pusmetį yra 49 214 tūkst. Eur (2023 m. I pusmetį – 51 317 tūkst. Eur).

Vidutinė parduodamos šilumos kaina sumažėjo 14 proc. (2024 m. I pusmetį šilumos kaina – 6,59 ct/kWh, 2023 m. I pusmetį šilumos kaina – 7,66 ct/kWh).

2024 m. I pusmečio Grupės finansinių rodiklių palyginimas su 2020–2023 m. I pusmečiais pateiktas 1 lentelėje.

1 lentelė

Eil. Nr.	Grupės rodiklio pavadinimas	2020 m. I pusr.	2021 m. I pusr.	2022 m. I pusr.	2023 m. I pusr.	2024 m. I pusr.
1	Pardavimų pajamos, tūkst. Eur	25 247	27 093	43 825	51 317	49 214
2	Bendrosios pajamos, tūkst. Eur	198	5 138	2 614	4 002	5 506
3	EBITDA (pelnas, neatskaičius palūkanų, pelno mokesčio nusidėvėjimo ir amortizacijos ir kitų nepiniginių straipsnių) tūkst. Eur	4 322	8 883	5 765	8 826	10 738
4	Pelningumas iš pagrindinės veiklos, proc. (veiklos pelnas / pardavimai ir paslaugos)*100	-0,4	7,4	4,4	11,8	13,6
5	Grynasis pelningumas, proc. (grynasis pelnas / pardavimai ir paslaugos)*100	0,7	19,0	6,0	7,8	11,2
6	Turtas, tūkst. Eur	151 076	165 126	179 067	192 126	207 456
7	Savininkų nuosavybė, tūkst. Eur	90 023	94 811	93 574	97 103	103 050
8	Nuosavybės grąža (ROE), proc. (grynasis pelnas / vidutinė savininkų nuosavybė)*100	0,2	6,0	2,9	3,1	5,5
9	Turto grąža (ROA), proc. (grynasis pelnas / vidutinis turtas)*100	0,1	3,4	1,6	2,3	2,6
10	Įsiskolinimo koeficientas (įsipareigojimai / turtas)	0,41	0,43	0,29	0,33	0,36
11	Skolos ir nuosavybės koeficientas (įsipareigojimai / savininkų nuosavybė)	0,7	0,7	0,6	0,5	0,7
12	Einamojo likvidumo koeficientas (trumpal. turtas / trumpal. įsipareigojimai)	0,91	1,24	1,63	1,76	1,63

Eil. Nr.	Grupės rodiklio pavadinimas	2020 m. I pusm.	2021 m. I pusm.	2022 m. I pusm.	2023 m. I pusm.	2024 m. I pusm.
13	Skubaus padengimo koeficientas (trumpalaikis turtas - atsargos) / trumpalaikiai įsipareigojimai)	0,76	1,07	1,48	1,53	1,48
14	Pelnas akcijai (grynasis pelnas / vid. svertinis akcijų skaičius apyvartoje), Eur	0,03	0,03	0,06	0,09	0,13
15	Akcijos kainos ir pelno vienai akcijai santykis (P/E rodiklis) (paskutinė ataskaitinio laikotarpio akcijos rinkos kaina / (grynasis pelnas / akcijų skaičius metų pabaigoje)	226,47	6,87	18,09	11,82	7,62
16	Akcinis kapitalas, tūkst. Eur	74 476	74 476	74 476	74 476	74 476
17	Akcinio kapitalo ir turto santykis	0,50	0,45	0,42	0,39	0,36

2024 m. I pusmečio Bendrovės finansinių rodiklių palyginimas su 2020–2023 m. I pusmečiais pateiktas 2 lentelėje.

2 lentelė

Eil. Nr.	Bendrovės rodiklio pavadinimas	2020 m. I pusm.	2021 m. I pusm.	2022 m. I pusm.	2023 m. I pusm.	2024 m. I pusm.
1	Pardavimų pajamos, tūkst. Eur	25 251	27 098	43 843	51 100	47 504
2	Bendrosios pajamos, tūkst. Eur	77	5 376	3 128	3 746	5 411
3	EBITDA (pelnas, neatskaičius palūkanų, pelno mokesčio nusidėvėjimo ir amortizacijos ir kitų nepiniginių straipsnių) tūkst. Eur	3 776	8 181	6 928	8 501	10 621
4	Pelningumas iš pagrindinės veiklos, proc. (veiklos pelnas / pardavimai ir paslaugos)*100	-1,4	8,4	8,7	11,1	12,8
5	Grynasis pelningumas, proc. (grynasis pelnas / pardavimai ir paslaugos*100)	0,3	19,8	7,1	7,3	11,4
6	Turtas, tūkst. Eur	148 949	164 221	177 873	191 012	206 316
7	Savininkų nuosavybė, tūkst. Eur	89 853	95 209	93 418	96 589	102 134
8	Nuosavybės grąža (ROE), proc. (grynasis pelnas / vidutinė savininkų nuosavybė)*100	0,09	6,05	3,32	3,94	5,44
9	Turto grąža (ROA), proc. (grynasis pelnas / vidutinis turtas)*100	0,1	3,4	1,6	1,9	2,6
10	Įsiskolinimo koeficientas (įsipareigojimai / turtas)	0,40	0,42	0,29	0,33	0,36
11	Skolos ir nuosavybės koeficientas (įsipareigojimai / savininkų nuosavybė)	0,7	0,7	0,6	0,7	0,7
12	Einamojo likvidumo koeficientas (trumpal. turtas / trumpal. įsipareigojimai)	0,91	1,28	1,63	1,57	1,42
13	Skubaus padengimo koeficientas (trumpalaikis turtas - atsargos) / trumpalaikiai įsipareigojimai)	0,77	1,14	1,50	1,45	1,31
14	Pelnas akcijai (grynasis pelnas / vid. svertinis akcijų skaičius apyvartoje), Eur	0,02	0,04	0,07	0,09	0,13

Eil. Nr.	Bendrovės rodiklio pavadinimas	2020 m. I pusm.	2021 m. I pusm.	2022 m. I pusm.	2023 m. I pusm.	2024 m. I pusm.
15	Akcijos kainos ir pelno vienai akcijai santykis (P/E rodiklis) (paskutinė ataskaitinio laikotarpio akcijos rinkos kaina / (grynasis pelnas / akcijų skaičius metų pabaigoje)	555,87	6,57	15,12	12,63	7,75
16	Akcinis kapitalas, tūkst. Eur	74 476	74 476	74 476	74 476	74 476
17	Akcinio kapitalo ir turto santykis	0,50	0,45	0,42	0,39	0,36

Platesnė Grupės ir Bendrovės finansinių rezultatų analizė pateikta 2024 m. I pusmečio finansinių ataskaitų rinkinio aiškinamajame rašte.

Korupcijos prevencija

Bendrovės korupcijos prevencijos politikos tikslas – nustatyti pagrindinius Bendrovės ir jos patronuojamos įmonės korupcijos prevencijos principus ir reikalavimus bei jų laikymosi užtikrinimo gaires.

Bendrovė yra įsipareigojusi laikytis aukščiausių verslo etikos normų bei pasisako už laisvą ir sąžiningą prekybą, siekiant atviros konkurencijos ir etiškų sąlygų, laikantis Lietuvos Respublikos teisės aktų. Bendrovė laikosi ir vadovaujasi Kauno miesto savivaldybės 2023–2025 m. korupcijos prevencijos veiksmų plano.

Korupcijos prevencijos įsipareigojimai apima šias sritis: teisės aktų nuostatų bei elgesio normų laikymasis; informacijos atskleidimas, skaidri apskaita; prekybos poveikiu ir kyšininkavimo draudimas; interesų konfliktas; nepotizmas ir kronizmas; dovanos ir svetingumas; paramos teikimas; pirkimai ir pardavimai; piktnaudžiavimas tarnybine padėtimi (pareigomis); darbuotojų atranka / vertinimas; konfidencialumas.

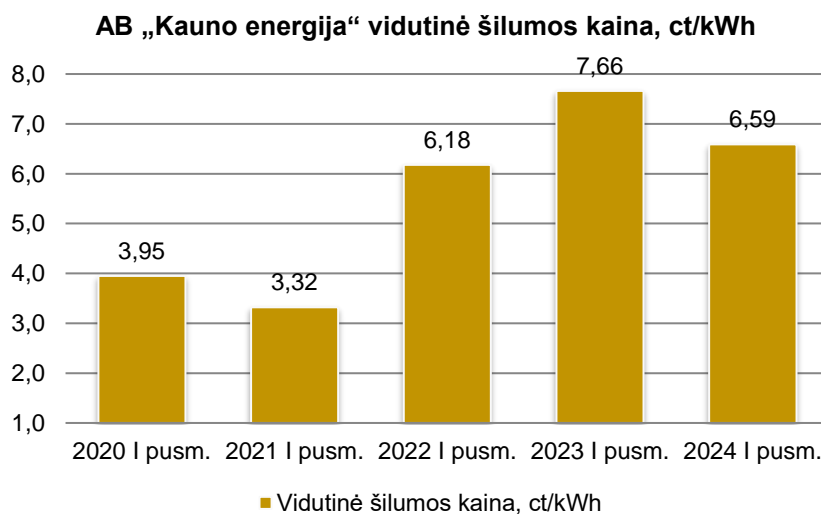
Aplinkos įtaka veiklai

Bendrovės veiklos rezultatui gali turėti įtakos pardavimo apimčių pokytis dėl pasikeitusio šilumos poreikio, kurį gali lemti vartotojų investicijos į namų renovaciją, šilumos taupymą ir racionalų vartojimą, aukštesnė arba žemesnė šildymo sezono vidutinė lauko oro temperatūra, kuro kainų pokyčiai, perkamos iš kitų NŠG šilumos kaina.

Bendrovės rekonstruoti šilumos gamybos šaltiniai, pereinant nuo iškastinio kuro prie biokuro, savo gamybos savikaina sudaro rimtą konkurenciją Kaune veikiantiems NŠG.

Bendrovės vidutinės šilumos kainos dinamika 2020–2024 m. pateikiama 5 grafike.

5 grafikas



Šilumos ir karšto vandens kainos apskaičiuojamos ir tvirtinamos vadovaujantis Šilumos kainų nustatymo metodika, patvirtinta Valstybinės energetikos reguliavimo tarybos 2009 m. liepos 8 d. nutarimu Nr. O3-96.

Šilumos gamybos ir (ar) tiekimo pajamų metinis lygis nustatomas 3–5 metų laikotarpiui. Reguluojamų kainų paslaugų (produktų) atveju šilumos kainodaroje taikomas ilgalaikių kainų mechanizmas, t. y. baziniam laikotarpiui nustatomas šilumos gamybos ir (ar) tiekimo pajamų metinis lygis, kuris antrais ir paskesniais metais tikslinamas, nustatant perskaičiuotą šilumos gamybos ir (ar) tiekimo pajamų lygį.

2024 m. vasario 23 d. Valstybinė energetikos reguliavimo taryba nutarimu Nr. O3E-213 vienašališkai nustatė AB „Kauno energija“ šilumos gamybos ir (ar) tiekimo pajamų metinį lygį pirmiesiems šilumos bazinės kainos galiojimo metams.

Su aplinkosaugos klausimais susijusi informacija

Grupė ir Bendrovė, vykdydamos savo veiklą, siekia taupiai naudoti gamtos išteklius, diegti mažiau taršias technologijas, vadovautis aplinkosaugą reglamentuojančių teisės aktų reikalavimais ir taikyti prevencijos priemones, mažinančias neigiamą įtaką aplinkai.

Atliekų tvarkymas

Grupėje ir Bendrovėje organizuotas veikloje susidarančių atliekų surinkimas, rūšiavimas ir perdavimas atliekų tvarkytojams, t. y. įmonėms, turinčioms atliekų tvarkymo licencijas. Grupėje ir Bendrovėje 2024 m. I pusmetį perduota perdirbti 1428,2 tonos įvairių atliekų: absorbentų, filtrų medžiagų, pakuočių, kuriose yra pavojingų cheminių medžiagų likučių arba kurios yra jomis užterštos, popieriaus ir kartono, izoliacinių medžiagų, kuriose yra asbesto, naudotų padangų, bituminių mišinių, baterijų ir akumuliatorių, dienos šviesos lempų, betono, geležies ir plieno. 2024 m. I pusmetį Bendrovė susidaranti gamybines atliekas – pelenus (1133,9 tonas iš Ežerėlio ir Nemuno katilinės bei Petrašiūnų elektrinės) perdavė kaip šalutinį produktą, pagal su Aplinkos apsaugos agentūros suderintus šalutinių produktų planus, kelių pagrindo mišinio gamybai ir plantaciniams miško želdiniams tręšti.

Nuotekų tvarkymas

Grupė ir Bendrovė pagal su Aplinkos apsaugos agentūra suderintą grafiką nuolat stebi, kad iš stacionarių taršos šaltinių ištekanti nuotekos neviršytų leistinų normų, nustatytų taršos integruotos prevencijos ir kontrolės leidime bei taršos leidimuose.

Oro tarša

Grupės ir Bendrovės stacionarių aplinkos oro taršos šaltinių matavimo laboratorija, turinti aplinkos apsaugos agentūros išduotą leidimą, pagal su Aplinkos apsaugos agentūra suderintą grafiką nuolat stebi, kad iš stacionarių taršos šaltinių išmetami teršalai į atmosferą neviršytų leistinų normų, nustatytų taršos integruotos prevencijos ir kontrolės leidime bei taršos leidimuose. Bendrovės „Šilko“, Ežerėlio, Girionių, Noreikiškių katilinėse, o nuo 2015 m. ir „Inkaro“ katilinėje bei Petrašiūnų elektrinėje deginamas biokuras, taip mažinant atmosferos taršą.

Žemiau pateiktoje 3 lentelėje yra pateiktas 2023 metais iš Bendrovės stacionarių aplinkos oro taršos šaltinių į atmosferą išmestų teršalų kiekio palyginimas su 2019–2022 metais.

3 lentelė

Išmesta per metus, t	Kietosios dalelės	Azoto oksidai	Anglies monoksidas	Sieros dioksidas	Angliavandeniliai	Kiti teršalai
2023 m.	56,7076	839,7873	171,0513	22,1036	0,5971	1,5198
2022 m.	51,5130	159,8142	796,3571	60,9594	2,0144	0,3117
2021 m.	72,9579	196,5479	781,2462	158,4375	1,2315	0,2966
2020 m.	98,6841	217,8864	884,9974	102,9845	1,1430	0,2801
2019 m.	86,0888	253,4443	1090,2436	0,2746	1,1978	0,4313

Noreikiškių, „Šilko“, Ežerėlio, Girionių ir „Inkaro“ katilinėse bei Petrašiūnų elektrinėje dūmams išvalyti nuo kietųjų dalelių įrengti ciklonai, jų darbo efektyvumas tikrinamas kiekvienais metais. Bendrovė dalyvauja šiltnamio efektą sukeliančių dujų emisijų prekybos sistemoje.

8. Nuorodos ir papildomi paaiškinimai

Pagrindiniai Grupės ir Bendrovės finansiniai duomenys pateikti AB „Kauno energija“ konsoliduotųjų ir Bendrovės 2024 m. I pusmečio finansinių ataskaitų rinkinio aiškinamajame rašte.

Finansinės ataskaitos yra parengtos pagal Tarptautinius finansinės atskaitomybės standartus priimtus Europos Sąjungos ir jų aiškinimais. Standartus išleido Tarptautinių apskaitos standartų valdyba, o jų aiškinimus – Tarptautinis finansinių ataskaitų aiškinimo komitetas.

Konsoliduotųjų ataskaitų vidaus kontrolė

Sudarydama konsoliduotąsias finansines ataskaitas, Bendrovė sujungia savo ir patrunuojamųjų bendrovių finansinių ataskaitų eilutes nuosekliai, sudėdama turto, įsipareigojimų, nuosavybės, pajamų ir sąnaudų straipsnius. Po to eliminuoja Bendrovės investicijų į patrunuojamąsias bendroves balansinę vertę ir Bendrovės nuosavybės dalį patrunuojamosiose bendrovėse, Grupės vidaus balanso likučius, sandorius, pajamas ir sąnaudas (šiam tikslui parengiama tarpusavyje suderinta visų sandorių, pajamų ir sąnaudų išsklotinė už laikotarpį), nusidėvėjimo skirtumą turtinio įnašo, kuris įvertintas rinkos verte, lyginant su jo balansine verte.

Konsoliduotosioms Grupės ataskaitoms sudaryti Bendrovės ir patrunuojamųjų bendrovių finansinės ataskaitos sudaromos ta pačia data.

Tikrinama ar Bendrovės ir patrunuojamųjų bendrovių apskaitos politika panašių sandorių apskaitai yra vienoda. Patrunuojamųjų bendrovių pajamos ir sąnaudos įtraukiamos į konsoliduotąsias ataskaitas nuo įsigijimo datos.

9. Svarbūs įvykiai, įvykę po ataskaitinio laikotarpio pabaigos

Po ataskaitinio laikotarpio pabaigos, kitų, nei atskleista finansinėse ataskaitose, svarbių įvykių nebuvo.

10. Įmonių grupės veiklos planai ir prognozės

Kadangi investicijos sudaro sąlygas nuolatinei verslo plėtrai bei pelningumui, 2024 m. Grupės ir Bendrovės investicijų programos tikslai yra tolesnis šilumos gamybos apimčių bei efektyvumo didinimas, šilumos pardavimo rinkos didinimas, didinant biokuro panaudojimą šilumos gamybai, šilumos perdavimo ir paskirstymo vystymas, didinant saugumą ir patikimumą, plečiant inžinierinių sistemų priežiūros paslaugas bei toliau gerinant šilumos vartotojų aptarnavimo paslaugų kokybę.

Vykdam Nacionalinės atsinaujinančių energijos išteklių plėtros strategijos įgyvendinimo priemonių plano nuostatas, siekiant įgyvendinti pagrindinius Bendrovės veiklos tikslus bei Nacionalinės energetinės nepriklausomybės strategijos nuostatas, susijusias su šilumos šaltinių ir šilumos tiekimo tinklų patikimumo techninių reikalavimų, kurie garantuotų kokybišką šilumos tiekimą vartotojams, užtikrinimu, 2024 m. balandžio 23 d. Kauno miesto savivaldybės tarybos sprendimu Nr. T-165 „Dėl AB „Kauno energija“ 2024 m. investicijų plano ir jo finansavimo“ patvirtino naujus investicinius planus.

2024 m., vykdam Bendrovės investicijų programą, toliau vykdomas Bendrovei priklausančių katilinių modernizavimas, automatizuojant gamybos procesą, montuojant kondensacinius ekonomizerius, šilumos tiekimo tinklų rekonstravimas, taip pat, vykdytas šilumos apskaitos prietaisų keitimas. Verta pažymėti, kad šių priemonių įdiegimas leis mažinti šilumos perdavimo nuostolius, optimizuoti šilumos tiekimą vartotojams bei užtikrins šilumos tiekimo patikimumą.

11. Informacija apie tyrimų ir plėtros veiklą

Bendrovės atstovai yra nuolat kviečiami dirbti Kauno technologijos universiteto Energijos inžinerijos krypties studijų programų rengimo komitetuose ir išorinio bei savęs vertinimo grupėse. Dirbdami šiuose komitetuose ir grupėse, Bendrovės atstovai analizuoja programų tikslus ir studijų siekinius, mokymo planų sandarą, personalo tinkamumą, materialinę bazę, studijų procesą ir vertinimą, taip pat programos vadybą. Atlikdami išorinį ir savęs vertinimą, komitetai teikia rekomendacijas programų struktūrai ir vykdymo procesui gerinti, siekiant patenkinti darbdavių poreikius bei atitikti nacionalinių ir Europos teisės aktų reikalavimus aukštojo mokslo srityje.

Bendrovė užsibrėžė ambicingą tikslą šilumos gamyboje visiškai atsisakyti gamtinių dujų naudojimo. Jau artimiausioje trejų metų perspektyvoje dujų sunaudojimas bus sumažintas perpus – iki vos 5 proc. nuo bendro

energijos sunaudojimo šilumos gamybai, taip didinant žalios iš biokuro pagamintos šilumos vartojimą bei mažinant CO₂ išmetimus.

Dujų vartojimo minimizavimas padės siekti ilgalaikių Bendrovės tikslų: optimaliau išnaudojant „Kauno energijos“ šilumos gamybos pajėgumus, pigesne iš biokuro pagaminta šiluma aprūpinti daugiau vartotojų; mažinti šiltnamio efektą stiprinančio CO₂ išmetimus; sudaryti galimybes prie miesto šilumos tinklo prisijungti naujiems vartotojams.

Bendrovė mažindama metines sąnaudas už elektros energiją, kurios daug sunaudojama šilumos gamybai ir tiekimui, nuosekliai investuoja į nuosavas saulės elektrines ir organinio Renkino ciklo (ORC) principu veikiančias elektrines. Biokuro katilinėse įrengtos ORC turbinos elektros energiją gamins panaudodamos organinio skysčio garą.

Bendrovė įdiegė dar vieną labai efektyvią oro taršos kontrolės technologiją – elektrostatinį filtrą (ESF). ESF naudoja elektrostatinį krūvį, kurio pagalba pašalinamos kietosios dalelės iš deginimo metu susidariusių dujų. Tokie filtrai naudojami katilinėse, cemento, plieno ir kitų pramonės šakų gamyklose, siekiant sumažinti gamtai ir žmogaus sveikatai pavojingų kietųjų dalelių išmetimus ir neutralizuoti kitus kenksmingus teršalus. Įgyvendinus metus laiko trukusį projektą katilinėje, išmetamų kietųjų dalelių kiekis dūmuose neviršys 20 mg/m³, nebus teršiamas dūmų kondensacinis ekonomizeris.

Kaunas – vienas žaliausių Lietuvos miestų, daug dėmesio skiriantis tvarių sprendimų paieškai ir įgyvendinimui. Siekiant kuo efektyviau panaudoti miesto parkų, miškų ir skverų priežiūros metu susidariusias žaliąsias atliekas, po medžių bei krūmų genėjimo atsiradusi žaliava virsta biokuru, naudojamu miesto šilumai gaminti. Savivaldybei nebereikia rūpintis, kaip tas atliekas surinkti, kur suvežti ir ką toliau su jomis daryti. Tuo tarpu Bendrovei dalies biokuro nebereikia pirkti – jį galima pasigaminti patiems. Per 2024 m. I pusmetį tvarkant Kaune esančius žaliuosius plotus, išgauta 1271 tonos biokuro, sudeginta 852 tonos. Iš jo pagaminta 2,5 tūkst. MWh šilumos, kurios pakako apšildyti ir karštu vandeniu aprūpinti 6 daugiabučius. Tai kauniečiams per metus padėjo sutaupyti 0,08 mln. eurų.

Optimizuojant ir efektyvinant Bendrovės veiklą, patvirtinta nauja organizacijos valdymo struktūra, įdiegta ir sertifikuota integruota kokybės, aplinkos apsaugos bei darbuotojų saugos ir sveikatos vadybos sistema, atitinkanti tarptautinius ISO 9001:2015, ISO 14001:2015, ISO 45001:2018 standarto reikalavimus. Šie tarptautiniai standartai skatina Bendrovę taikyti procesinį požiūrį, sustiprinti aplinkos apsaugą ir taršos prevenciją, skatinti gerą darbuotojų saugos ir sveikatos praktiką, išlaikant pusiausvyrą su socialiniais ir ekonominiais poreikiais. Įdiegtos vadybos sistemos veiksmingumą audito metu įvertino nepriklausoma trečios šalies sertifikavimo įstaigos TÜV Thüringen e.V. padalinys Lietuvoje UAB „TUV Uolektis“.

2023 m. rugpjūčio mėn. pirmą kartą įvyko Bendrovės festivalis „Transformacijos“, kultūriniais renginiais prikėlus istorinę Petrašiūnų elektrinę. 2024 m. rugpjūčio pabaigoje įvyks antrasis Bendrovės festivalis „Transformacijos“. Pagrindinis festivalio akcentas – Lietuvos menininkų kuriama naktinė elektrinės transformacija.

12. Informacija apie emitento įsigytas ir turimas savas akcijas

Bendrovė nėra įsigijusi savų akcijų. Bendrovės akcijų nėra įsigijusios ir jos patronuojamosios bendrovės. Bendrovė ir jos patronuojamosios bendrovės per ataskaitinį laikotarpį nepirko ir nepardavė savų akcijų.

13. Informacija apie finansinės rizikos valdymo tikslus, naudojamas apsidraudimo priemonės

Visa informacija šiuo klausimu pateikta AB „Kauno energija“ konsoliduotųjų ir Bendrovės 2024 m. I pusmečio finansinių ataskaitų rinkinio aiškinamajame rašte.

14. Informacija apie emitento patronuojamąsias įmones

Bendrovės patronuojamosios įmonės UAB „GO Energy LT“ juridinių asmenų registre įregistruotas įstatinis kapitalas 2024 m. birželio 30 d. yra 2 762 958 Eur ir yra padalintas į 95 406 paprastąsias vardines 28,96 Eur nominalios vertės akcijas.

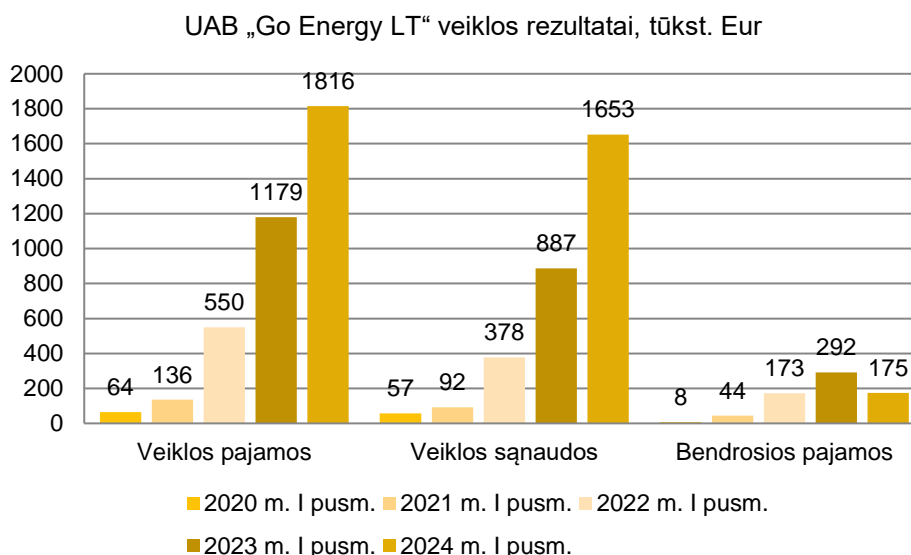
UAB „GO Energy LT“ neturi tiesiogiai ir netiesiogiai valdomų akcijų paketų kitose įmonėse.

UAB „GO Energy LT“ veikla – inovatyvūs atsinaujinančios energetikos projektai, nekilnojamojo turto vystymas, valdymas, nuoma, pirkimas – pardavimas.

UAB „GO Energy LT“ 2024 m. birželio 30 d. dirbo 28 darbuotojai.

UAB „GO Energy LT“ 2024 m. I pusmečio finansinių rodiklių palyginimas su 2020–2023 m. I pusmečio rodikliais pateikiamas 6 grafike.

6 grafikas



15. Įstatinio kapitalo struktūra

Lietuvos Respublikos juridinių asmenų registre įregistruotas Bendrovės įstatinis kapitalas 2024 m. birželio 30 d. yra 74 475 728,82 Eur (septyniasdešimt keturi milijonai keturi šimtai septyniasdešimt penki tūkstančiai septyni šimtai dvidešimt aštuoni Eur 82 ct).

Emitento įstatinio kapitalo struktūra pagal akcijų rūšis nurodyta 4 lentelėje.

4 lentelė

Akcijų rūšis	Akcijų skaičius, vnt.	Nominali vertė, eur	Bendra nominali vertė, eur	Dalis įstatiniame kapitale savivaldybių, proc.	Dalis įstatiniame kapitale privačių akcininkų, proc.
Paprastos vardinės akcijos	42 802 143	1,74	74 475 728,82	98,33	1,67

16. Duomenys apie Emitento išleistas akcijas

2015 m. balandžio 28 d. AB „Kauno energija“ eilinio visuotinio akcininkų susirinkimo sprendimu įstatinis kapitalas buvo įregistruotas 2015 m. gegužės 18 d. ir yra 74 475 728,82 Eur (septyniasdešimt keturi milijonai keturi šimtai septyniasdešimt penki tūkstančiai septyni šimtai dvidešimt aštuoni Eur 82 ct) ir yra padalintas į 42 802 143 (keturiasdešimt du milijonus aštuonis šimtus du tūkstančius vieną šimtą keturiasdešimt tris) paprastas vardines 1,74 Eur nominalios vertės akcijas.

Vertybinių popierių perleidimo apribojimų nėra.

Akcijų, išleistų į viešąją vertybinių popierių apyvartą (2024 m. birželio 30 d.), pagrindinės charakteristikos

Vertybinių popierių registracijos Nr.	A01031430
Vertybinių popierių ISIN kodas	LT0000123010
Akcijų skaičius	20 031 977 PVA
Nominalioji vertė	1,74 Eur
Bendra akcijų nominalioji vertė	34 855 639,98 Eur

Akcijų, išplatintų ir įregistruotų neviešai apyvartai (2024 m. birželio 30 d.), pagrindinės charakteristikos

Vertybinių popierių ISIN kodas	LT0000128407
Akcijų skaičius	22 770 166 PVA
Nominalioji vertė	1,74 Eur
Bendra akcijų nominalioji vertė	39 620 088,84 Eur

Bendrovės vertybinių popierių prekybos istorija 2020–2024 m. pateikta 5 lentelėje.

5 lentelė

Rodiklis	2020 m.	2021 m.	2022 m.	2023 m.	2024-06-30
Atidarymo kaina, Eur	0,98	0,82	1,11	0,89	0,92
Didžiausia kaina, Eur	1,03	1,19	1,12	1,14	1,1
Mažiausia kaina, Eur	0,77	0,80	0,76	0,87	0,895
Paskutinė kaina, Eur	0,925	1,11	0,89	0,91	0,98
Apyvarta vnt.	89 524	147 659	64 193	97 113	55 209
Apyvarta mln. Eur	0,07	0,15	0,06	0,09	0,05

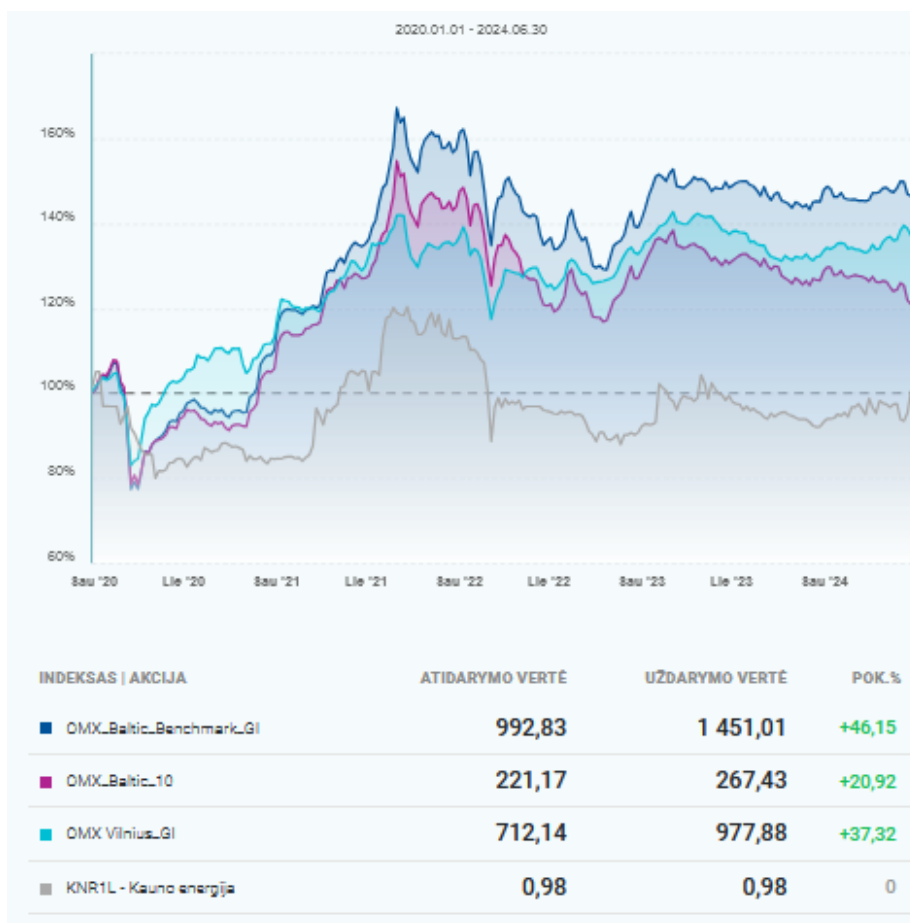
Akcijos kainos (eurais) ir apyvartos 2020–2024 m. birželio 30 d. istorija nurodyta 7 grafike.

7grafikas



Bendrovės akcijos kainos palyginimas su savo sektoriaus (komunalinės paslaugos) ir OMX Vilnius indeksu pateikta 8 grafike.

8 grafikas



17. Informacija apie Emitento akcininkus

Bendrovės akcininkų skaičius 2024 m. birželio 30 d. – 751.

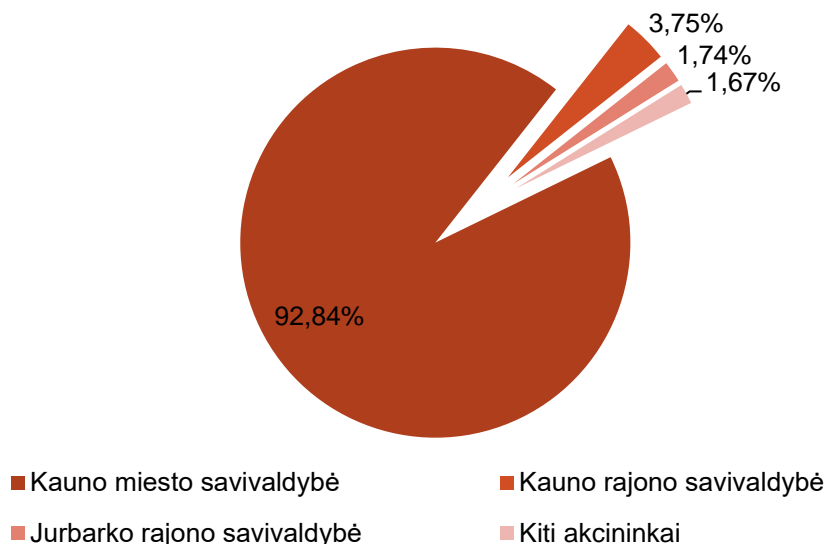
Emitento akcininkai, kuriems 2024 m. birželio 30 d. priklausė daugiau nei 5 proc. 2015 m. gegužės 18 d. įregistruoto Bendrovės įstatinio kapitalo (42 802 143 PVA), duomenys nurodyti 6 lentelėje bei 9 grafike.

6 lentelė

Akcininko vardas, pavardė (įmonės pavadinimas, rūšis, buveinės adresas, kodas)	Akcininkui nuosavybės teise, priklausančių paprastųjų vardinių akcijų skaičius, vnt.	Turima įstatinio kapitalo dalis, proc.	Nuosavybės teise priklausančių akcijų suteikiama balsų dalis, proc.	Akcininkui su kartu veikiančiais asmenimis priklausančių balsų dalis, proc.
Kauno miesto savivaldybė Laisvės al. 96, 44251 Kaunas Kodas 111106319	39 736 058	92,84	92,84	-
Kiti akcininkai	3 066 085	7,16	7,16	-
Iš viso:	42 802 143	100	100	-

9 grafikas

Akcininkų struktūra 2024 m. birželio 30 d.



Bendrovės akcininkų pasiskirstymas pagal grupes ataskaitinio laikotarpio pabaigai pateiktas 7 lentelėje.

7 lentelė

Grupės pavadinimas	Grupei priklausančių akcijų skaičius vnt.	Turima įstatinio kapitalo dalis, proc., nuo visų akcijų skaičiaus
Vietos valdžia	42 088 631	98,33
Namų ūkiai	500 720	1,17
Kiti akcininkai	212 792	0,50
Iš viso	42 802 143	100

17.1. Akcininkai, kuriems 2024 m. birželio 30 d. priklausė daugiau nei 5 proc. akcijų (20 031 977 PVA), išleistų į viešąją vertybinių popierių apyvartą (registracijos Nr. A01031430, VP ISIN kodas – LT0000123010), nurodyti 8 lentelėje.

8 lentelė

Pavadinimas	Akcijų rūšis	Akcijų skaičius vnt.	Akcijų bendra nominali vertė Eur	Akcijų dalis (%) nuo išleistų į viešą apyvartą	Įstatinio kapitalo dalis (%)
Kauno miesto savivaldybė Laisvės al. 96, 44251 Kaunas Kodas 111106319	Paprastosios vardinės akcijos	16 965 892	29 520 652	84,69	39,64
Kauno rajono savivaldybė Savanorių pr. 371, 49500 Kaunas,	Paprastosios vardinės akcijos	1 606 168	2 794 732	8,02	3,75

Pavadinimas	Akcijų rūšis	Akcijų skaičius vnt.	Akcijų bendra nominali vertė Eur	Akcijų dalis (%) nuo išleistų į viešą apyvartą	Įstatinio kapitalo dalis (%)
Kodas 111100622					
Kiti akcininkai	Paprastosios vardinės akcijos	1 459 917	2 540 256	7,29	3,41
Iš viso:		20 031 977	34 855 640	100	46,80

17.2. Akcininkai, kuriems 2024 m. birželio 30 d. priklausė daugiau nei 5 proc. akcijų (22 770 166 PVA), išleistų į neviešąją vertybinių popierių apyvartą (VP ISIN kodas – LT0000128407), nurodyti 9 lentelėje.

9 lentelė

Pavadinimas	Akcijų rūšis	Akcijų skaičius vnt.	Akcijų bendra nominali vertė Eur	Akcijų dalis (%) nuo išleistų į neviešą apyvartą	Įstatinio kapitalo dalis (%)
Kauno miesto savivaldybė Laisvės al. 96, 44251 Kaunas Kodas 111106319	Paprastosios vardinės akcijos	22 770 166	39 620 089	100	53,20

Nei vienas Emitento akcininkas neturi jokių specialių kontrolės teisių. Visų akcininkų teisės yra vienodos, jos nustatytos Lietuvos Respublikos akcinių bendrovių įstatymo 4 skirsnyje. Balsus visuotiniame akcininkų susirinkime suteikiančių Bendrovės akcijų skaičius yra 42 802 143 vnt.

Bendrovė nėra informuota apie balsavimo teisių apribojimus bei apie kokius nors akcininkų tarpusavio susitarimus, dėl kurių gali būti ribojamas vertybinių popierių perleidimas ir (arba) balsavimo teisės.

2020 m. Emitento akcininkams nebuvo skirti ir išmokėti dividendai iš 2019 metų pelno.

2021 m. Emitento akcininkams nebuvo skirti ir išmokėti dividendai iš 2020 metų pelno.

2022 m. Emitento akcininkams nebuvo skirti ir išmokėti dividendai iš 2021 metų pelno.

2023 m. Emitento akcininkams buvo skirti ir išmokėti dividendai iš 2022 metų pelno. Vienai akcijai tenkantis dividendų dydis – 0,07009 Eur, iš viso – 3,0 mln. Eur. Paramai buvo skirta 0,05 mln. Eur.

2024 m. Emitento akcininkams nebuvo skirti ir išmokėti dividendai iš 2023 metų pelno.

18. Darbuotojai

2024 m. birželio 30 d. duomenimis Grupėje iš viso dirbo 368 darbuotojai.

Grupės darbuotojų skaičiaus kitimas 2020–2024 m. nurodytas 10 lentelėje.

10 lentelė

Faktinis darbuotojų skaičius	Grupės 2020-12-31	Grupės 2021-12-31	Grupės 2022-12-31	Grupės 2023-12-31	Grupės 2024-06-30
Iš viso:	365	379	383	372	368
Iš jų: vadovai	3	3	2	2	2
specialistai	203	212	203	189	203

Faktinis darbuotojų skaičius	Grupės 2020-12-31	Grupės 2021-12-31	Grupės 2022-12-31	Grupės 2023-12-31	Grupės 2024-06-30
darbininkai	159	164	178	181	163

Bendrovės darbuotojų skaičiaus kitimas 2020–2024 m. nurodytas 11 lentelėje.

11 lentelė

Faktinis darbuotojų skaičius	Bendrovės 2020-12-31	Bendrovės 2021-12-31	Bendrovės 2022-12-31	Bendrovės 2023-12-31	Bendrovės 2024-06-30
Iš viso:	354	350	353	344	340
iš jų: vadovai	1	1	1	1	1
specialistai	200	197	189	178	191
darbininkai	153	152	163	165	148

Grupės darbuotojų išsilavinimas laikotarpio pabaigai.

12 lentelė

Eil. Nr.	Išsilavinimo lygis	Grupės 2020-12-31	Grupės 2021-12-31	Grupės 2022-12-31	Grupės 2023-12-31	Grupės 2024-06-30
1	Nebaigtas vidurinis	1	1	1	1	1
2	Vidurinis	124	176	150	140	134
3	Aukštesnysis	49	38	34	38	30
4	Aukštasis	191	164	198	193	203
	Iš viso:	365	379	383	372	368

Bendrovės darbuotojų išsilavinimas laikotarpio pabaigai.

13 lentelė

Eil. Nr.	Išsilavinimo lygis	Bendrovės 2020-12-31	Bendrovės 2021-12-31	Bendrovės 2022-12-31	Bendrovės 2023-12-31	Bendrovės 2024-06-30
1	Nebaigtas vidurinis	1	1	1	1	1
2	Vidurinis	121	156	135	125	120
3	Aukštesnysis	47	38	34	37	30
4	Aukštasis	185	155	183	181	189
	Iš viso:	354	350	353	344	340

Bendrovės vadovybė daug dėmesio skiria darbo efektyvumui didinti, darbuotojų darbo sąlygų gerinimui, aprūpinimui naujausiomis darbo priemonėmis, kvalifikacijos kėlimui, vidaus veiklos planavimui bei kontrolės diegimui ir vartotojų aptarnavimo kokybei gerinti. Vadovų ir specialistų kvalifikacijos lygis atitinka užimamas pareigas, kitų darbuotojų darbo stažas ir praktinis dalyko žinojimas leidžia dirbti užimamose pareigose.

Siekiant didesnio darbo efektyvumo, Bendrovėje vykdomas metinis struktūrinių padalinių vadovų darbo veiklos vertinimas, kurio pagrindinis tikslas – įvertinti darbuotojo kvalifikaciją ir gebėjimus atlikti pareigybės nuostatuose priskirtas funkcijas, tinkamai įvertinti darbuotojų darbo veiklą, suteikti grįžtamąjį ryšį apie tikslų įvykdymą, siekiant didinti darbuotojų lojalumą, pasitenkinimą atliekamu darbu, skatinant juos tobulėti.

Pagrindinis šio proceso rezultatas – informacija, leidžianti geriau koordinuoti Bendrovės veiklą bei skatinti darbuotojus gerinti savo darbinę veiklą.

Bendrovė aktyviai bendradarbiauja su mokymo įstaigomis ir sudaro sąlygas aukštųjų mokyklų studentams taikyti teorines žinias bei įgyti praktinių įgūdžių. Esant naujų darbuotojų poreikiui, aktyviausiems ir geriausiems studentams suteikiama galimybė įsidarbinti Bendrovėje.

Emitento darbuotojų darbo užmokestis susideda iš pastoviosios atlyginimo dalies, kintamosios atlyginimo dalies, priemonių ir priedų, mokamų pagal Lietuvos Respublikos darbo kodeksą ir kitus įstatymus, Bendrovės Kolektyvinę sutartį, premijų. Premijos mokamos iš grynojo pelno, jei visuotinis akcininkų susirinkimas dalį pelno skiria Bendrovės darbuotojams premijuoti.

Kolektyvinėje sutartyje numatytos ypatingos emitento darbuotojų ar jų dalies teisės bei pareigos. Pagal Bendrovėje įsigaliojusią 2019 m. sausio 1 d. Kolektyvinę sutartį ir vėlesnius jos pakeitimus:

1. Už nepertraukiamą darbo stažą Bendrovėje darbuotojams suteikiamos papildomos apmokamos atostogos.
2. Darbuotojams, dirbusiems Lietuvos energetinės sistemos įmonėse ir perkeltiems į Bendrovę darbdavių susitarimu, t. y. kai perkélimas įvyko galiojant Darbo įstatymų kodeksui ar Darbo sutarties įstatymui, darbo stažas laikomas nenutrūkęs, suteikiant papildomas apmokamas atostogas už nepertraukiamą darbo stažą Bendrovėje.
3. Darbdaviui ir darbuotojui susitarus, darbuotojui gali būti suteikiamos nemokamos atostogos.
4. Bendrovės darbuotojai turi teisę į papildomas mokamas atostogas.

Darbdavys įsipareigoja:

1. Sudaryti sąlygas profilaktiniam darbuotojų sveikatos patikrinimui, teikti nemokamas paslaugas Bendrovės darbo sveikatos punkte;
2. Mirus darbuotojui, skirti 4 Lietuvos Respublikos minimalių mėnesinių atlyginimų (toliau – MMA) dydžio išmoką, nemokamą transportą arba padengti transporto išlaidas (išmoka skiriama laidojusiam asmeniui);
3. Mirus darbuotojo artimajam (tėvui (itėviui), motinai (motei), vaikui (įvaikiui) ar sutuoktiniui), skirti darbuotojui MMA dydžio išmoką, nemokamą transportą arba padengti transporto išlaidas;
4. Gimus vienam ar daugiau vaikų, darbuotojui skirti 50 procentų MMA dydžio dovaną už kiekvieną vaiką;
5. Įregistravus santuoką, darbuotojui skirti 50 procentų MMA dydžio piniginių dovaną;
6. Darbuotojui sukakus 25, 35, 45, 55, 65 m. jubiliejui, jam skirti 50 Eur piniginių dovaną, o sukakus 20, 30, 40, 50, 60, 70 m. jubiliejui – 100 Eur piniginių dovaną;
7. Kitais atvejais, kai darbuotojui būtina materialinė parama (patyrus nuostolių dėl stichinių nelaimių bei kitų nuo darbuotojo nepriklausančių priežasčių), skirti iki 3 MMA dydžio išmoką;
8. Darbuotojui sunkiai susirgus (sergant) ar įvykus sunkiam nelaimingam atsitikimui, skirti iki 5 MMA dydžio išmoką. Ligos išmoka skiriama vieną kartą metuose (per 12 mėnesių).

19. Emitento įstatų pakeitimo tvarka

Emitento įstatai numato, kad Bendrovės visuotinis akcininkų susirinkimas turi išimtinę teisę keisti Bendrovės įstatus, išskyrus Lietuvos Respublikos akcinių bendrovių įstatyme nustatytas išimtis. Priimant sprendimą dėl įstatų keitimo reikalinga visuotinio akcininkų susirinkimo 2/3 balsų, visų dalyvaujančių akcininkų susirinkime, dauguma.

2023 m. rugpjūčio 10 d. Bendrovės akcininkų susirinkimo sprendimu pakeisti Bendrovės įstatai. Nauja įstatų redakcija 2023 m. rugpjūčio 28 d. įregistruota Lietuvos Respublikos juridinių asmenų registre. Su ja susipažinti galima Bendrovės internetinėje svetainėje adresu www.kaunoenergija.lt.

20. Emitento organai

Pagal Bendrovės įstatus, Bendrovės valdymo organai yra Visuotinis akcininkų susirinkimas, kolegialus priežiūros organas – stebėtojų taryba, kolegialus valdymo organas – valdyba ir vienasmenis valdymo organas – generalinis direktorius.



Visuotinio akcininkų susirinkimo sprendimai, priimti Bendrovės įstatuose numatytais visuotinio akcininkų susirinkimo kompetencijos klausimais, privalomi akcininkams, stebėtojų tarybai, valdybai, generaliniam direktoriui ir kitiems Bendrovės darbuotojams.

Visuotiniame akcininkų susirinkime ar pakartotiniame visuotiniame akcininkų susirinkime turi teisę dalyvauti ir balsuoti asmenys, visuotinio akcininkų susirinkimo apskaitos dienos pabaigoje buvę Bendrovės akcininkais, asmeniškai, išskyrus įstatymų nustatytas išimtis, arba jų įgalioti asmenys, arba asmenys, su kuriais sudaryta balsavimo teisės perleidimo sutartis. Bendrovės susirinkimo apskaitos diena yra penktoji darbo diena iki visuotinio akcininkų susirinkimo arba penktoji darbo diena iki pakartotinio visuotinio akcininkų susirinkimo. Asmuo, dalyvaujantis visuotiniame akcininkų susirinkime ir turintis teisę balsuoti, turi pateikti asmens tapatybę liudijantį dokumentą ir pasirašyti akcininkų susirinkimo registravimo sąrašė. Asmuo, kuris nėra akcininkas, be asmens tapatybės dokumento, turi pateikti dokumentą, patvirtinantį teisę balsuoti visuotiniame akcininkų susirinkime.

2024 m. I pusmetį buvo sušaukti ir įvyko 2 (du) visuotiniai akcininkų susirinkimai, kuriuose dalyvavo Bendrovės generalinis direktorius, Finansų direktorius. Visuotinių akcininkų susirinkimų metu yra sudaryta galimybė Emitento akcininkui pateikti klausimus ir gauti atsakymus ar paaiškinimus iš Bendrovės vadovų bei pranešėjų.

Kolegialų priežiūros organą – stebėtojų tarybą renka visuotinis akcininkų susirinkimas Lietuvos Respublikos akcinių bendrovių įstatyme nustatyta tvarka. Stebėtojų tarybą sudaro 3 (trys) stebėtojų tarybos nariai. Stebėtojų tarybos nariai renkami 4 (keturiems) metams. Stebėtojų taryba iš savo narių renka stebėtojų tarybos pirmininką. Visuotinis akcininkų susirinkimas gali atšaukti visą stebėtojų tarybą arba pavienius jos narius nesibaigus stebėtojų tarybos kadencijai. Jeigu renkami pavieniai stebėtojų tarybos nariai, jie renkami tik iki veikiančios stebėtojų tarybos kadencijos pabaigos.

Stebėtojų taryba renka Bendrovės valdybos narius ir atšaukia juos iš pareigų, prižiūri valdybos ir Bendrovės vadovo veiklą, pateikia visuotiniam akcininkų susirinkimui atsiliepimus ir pasiūlymus dėl Bendrovės veiklos strategijos, metinių finansinių ataskaitų rinkinio, pelno (nuostolių) paskirstymo projekto ir Bendrovės metinio pranešimo, taip pat valdybos bei Bendrovės vadovo veiklos, teikia siūlymus valdybai ir Bendrovės vadovui atšaukti jų sprendimus, kurie prieštarauja įstatymams ir kitiems teisės aktams, Bendrovės įstatams ar visuotinio akcininkų susirinkimo sprendimams, sprendžia kitus visuotinio akcininkų susirinkimo sprendimuose stebėtojų tarybos kompetencijai priskirtus Bendrovės ir jos valdymo organų veiklos priežiūros klausimus. Stebėtojų taryba neturi teisės Lietuvos Respublikos akcinių bendrovių įstatyme jos kompetencijai priskirtų funkcijų pavesti ar perduoti vykdyti kitiems Bendrovės organams.

Stebėtojų taryba, vadovaudamasi Lietuvos Respublikos vertybinių popierių komisijos 2008 m. rugpjūčio 21 d. nutarimu Nr.1K-18 „Dėl reikalavimo audito komitetams“, „Reikalavimų audito komitetams taikymo gairės“, kurioms pritarta Vertybinių popierių komisijos 2008 m. lapkričio 28 d. sprendimu, tvirtina audito komiteto sudarymo vidaus taisykles ir renka audito komiteto narius.

Bendrovės stebėtojų taryba 2019 m. gegužės 21 d. patvirtino naują Bendrovės audito komiteto vidaus taisyklių redakciją.

Valdyba yra kolegialus Bendrovės valdymo organas, kurį sudaro 3 valdybos nariai. Valdybą 4 (keturių) metų laikotarpiui renka stebėtojų taryba. Stebėtojų taryba gali atšaukti visą valdybą arba pavienius jos narius nesibaigus jų kadencijai. Jeigu renkami pavieniai valdybos nariai, jie renkami tik iki veikiančios valdybos kadencijos pabaigos. Valdyba iš savo narių renka valdybos pirmininką.

Generalinis direktorius yra Bendrovės vadovas. Bendrovės vadovas yra vienasmenis Bendrovės valdymo organas, kuris organizuoja Bendrovės veiklą. Bendrovės administracijos narių įgaliojimai ir atsakomybė nustatomi generalinio direktoriaus įsakymu.

20.1. Duomenys apie Bendrovėje sudarytus komitetus

2023 m. spalio 13 d. stebėtojų tarybos posėdžio Nr. 2023-4 sprendimu Bendrovės audito komiteto nariais paskirti:

Vardas, pavardė	Pareigos	Kadencijos pradžia	Kadencijos pabaiga*
Mindaugas Šimkus	Audito komiteto nepriklausomas narys	2023 m. spalio 13 d.	2027 m. balandžio 26 d.
Violeta Kavaliauskienė	Audito komiteto nepriklausomas narys	2023 m. spalio 13 d.	2027 m. balandžio 26 d.
Edita Girdvilienė	Audito komiteto narys	2023 m. spalio 13 d.	2027 m. balandžio 26 d.

*Audito komiteto kadencija sutampa su Bendrovės stebėtojų tarybos kadencija.

Audito komitetas vykdydamas savo veiklą vadovaujasi AB „Kauno energija“ audito komiteto vidaus taisyklėmis, patvirtintomis Bendrovės stebėtojų tarybos 2019 m. gegužės 21 d. posėdžio Nr. 2019-4 sprendimu. Audito komitetas vykdo funkcijas numatytas Lietuvos Respublikos audito įstatymo 52 straipsnyje.

20.2. Duomenys apie Bendrovės stebėtojų tarybos narius

Bendrovės stebėtojų tarybos nariai:

Vardas, pavardė	Pareigos	Kadencijos pradžia	Kadencijos pabaiga
Antanas Etneris	Stebėtojų tarybos pirmininkas	2023 m. birželio 29 d.	2027 m. balandžio 26 d.
Mindaugas Bičkauskas	Stebėtojų tarybos narys	2023 m. birželio 29 d.	2027 m. balandžio 26 d.
Jolanta Brazaitienė	Stebėtojų tarybos narė	2024 m. balandžio 1 d.	2027 m. balandžio 26 d.

Bendrovės stebėtojų tarybą sudaro du nepriklausomi nariai ir vienas yra Kauno miesto savivaldybės administracijos narys, iš dalies atstovaujantis kontroliuojantįjį akcininką, t. y. Kauno miesto savivaldybę, turinčią 92,84 proc. Bendrovės akcijų balsų.

Per 2024 m. I pusmetį įvyko 1 stebėtojų tarybos posėdis. Visuose posėdžiuose dalyvavo daugiau kaip 1/2 stebėtojų tarybos narių.

Antanas Etneris

Pagrindinė darbovietė UAB „Wisewood“ direktorius (įmonės kodas 302527538, Ringuvos g. 74, LT-45245 Kaunas); UAB „Mana grupė“ direktorius (įmonės kodas 303991865, Kruonio g. 16, Kaunas); UAB „Airhotel“ direktorius (įmonės kodas 302598948, Oro Uosto g. 2, Karmėlava, LT-54460 Kauno r.), UAB „Stoties turgus“ valdybos narys, UAB „Kauno vandenys“ valdybos narys.

Bendrovės akcijų neturi. UAB „Wisewood“, UAB „Mana ranga“, UAB „Mana grupė“, UAB „Airhotel“, UAB „Dramart“, UAB „Ukrainiečių 4“, UAB „Vėjo dukra“, UAB „Plėtros fondas“, UAB „Aguonų projektai“, My group LLC akcininkas.

Per ataskaitinį laikotarpį stebėtojų tarybos nariui priskaitytas 21,2 tūkst. Eur atlygis.

Mindaugas Bičkauskas

Pagrindinė darbovietė UAB „Urbo banko“ Vilniaus filialo direktorius (įmonės kodas 112027077, Pamėnkalnio g. 40, LT-01114 Vilnius).

Bendrovės akcijų neturi. AB „Šiaulių bankas“, AB „Apranga“, AB „Linas Agro“, AB „Vilkyškių pieninė“, AB „Litgrid“ akcininkas.

Per ataskaitinį laikotarpį stebėtojų tarybos nariui priskaitytas 15,9 tūkst. Eur atlygis.

Jolanta Brazaitienė

Kauno miesto savivaldybės administracija - Vedėja (Centrinis apskaitos skyrius)

Bendrovės akcijų neturi

Per ataskaitinį laikotarpį stebėtojų tarybos nariui priskaitytas 5,4 tūkst. Eur atlygis.

20.3. Duomenys apie Bendrovės valdybos narius

Bendrovės valdybos nariai:

Vardas, pavardė	Pareigos	Kadencijos pradžia	Kadencijos pabaiga
Nerijus Mordas	Valdybos pirmininkas	2023 m. liepos 13 d.	2027 m. balandžio 26 d.
Giedrius Kazlauskas	Valdybos narys	2023 m. liepos 13 d.	2027 m. balandžio 26 d.
Algimantas Stasys Anužis	Valdybos narys	2023 m. liepos 13 d.	2027 m. balandžio 26 d.

Per 2024 m. I pusmetį įvyko 12 Bendrovės valdybos posėdžių. Visuose posėdžiuose dalyvavo daugiau kaip 2/3 valdybos narių.

Nerijus Mordas

UAB „Vičiūnų grupė“ finansų direktorius (įmonės kodas 303211678, V. Krėvės pr. 97, LT-50369 Kaunas). Bendrovės valdybos narys nuo 2015 m. birželio 1 d. iki 2023 m. balandžio 27 d., nuo 2023 m. liepos 13 d. Bendrovės ir kitų įmonių akcijų neturi. Per ataskaitinį laikotarpį valdybos nariui priskaityta 20,9 tūkst. Eur atlygis pagal valdybos nario veiklos sutartį, nepriskaičiuota tantjemų, neperleista kito turto ir nesuteikta garantijų.

Giedrius Kazlauskas

UAB „Laustiga“ (įmonės kodas 135456025, Ukrainiečių g. 4, LT-45234 Kaunas).

Bendrovės valdybos narys nuo 2023 m. liepos 13 d.

Bendrovės ir kitų įmonių akcijų neturi. Per ataskaitinį laikotarpį valdybos nariui priskaityta 15,6 tūkst. Eur atlygis pagal valdybos nario veiklos sutartį, nepriskaičiuota tantjemų, neperleista kito turto ir nesuteikta garantijų.

Algimantas Stasys Anužis

Kauno prekybos, pramonės ir amatų rūmų tarybos narys, Veteranų krepšinio lygos prezidentas.

Bendrovės valdybos narys nuo 2015 m. birželio 1 d. iki 2023 m. balandžio 27 d., nuo 2023 m. liepos 13 d.

Bendrovės ir kitų įmonių akcijų neturi. Per ataskaitinį laikotarpį valdybos nariui priskaityta 15,6 tūkst. Eur atlygis pagal valdybos nario veiklos sutartį, nepriskaičiuota tantjemų, neperleista kito turto ir nesuteikta garantijų.

20.4. Duomenys apie Bendrovės vadovą, vyriausiąją buhalterę

Tomas Garasimavičius

Bendrovės generalinis direktorius nuo 2020 m. kovo 30 d. Išsilavinimas – aukštasis universitetinis, Vilniaus universitetas 2003 m., politikos mokslai bakalauras, Vilniaus universitetas 2005 m. politikos mokslai magistras, Creighton University, JAV 2005 politikos mokslai magistras. Darbovietės per paskutinius 10 metų ir pareigos: VĮ „Energetikos agentūra“ Darnios energetikos plėtros skyriaus vedėjas (2010.06–2012.12), Lietuvos Respublikos Ministro Pirmininko patarėjas energetikai (2012.12–2016.12), UAB „Lietuvos energija“ stebėtojų tarybos narys (2013.07–2017.07), UAB „Lietuvos energija“ stebėtojų tarybos Skyrimo ir atlygio komiteto narys (2013.07–2017.07), UAB „Lietuvos energija“ stebėtojų tarybos Rizikų valdymo priežiūros komiteto narys (2013.09–2017.07), UAB „Lietuvos energija“ paramos fondo tarybos narys (2014.09–2017.09), Lietuvos Respublikos Ministro Pirmininko patarėjas energetikai ir aplinkosaugai (2017.01–2018.03), Kauno miesto mero patarėjas energetikai (2018.06–2020.03).

Bendrovės akcijų neturi. Kitų įmonių kapitale nedalyvauja.

Ramunė Petkevičienė

Bendrovės vyriausioji buhalterė nuo 2024 m. gegužės 2 d. Išsilavinimas – aukštasis universitetinis, Vilniaus universitetas, apskaitos, finansų ir bankininkystės magistras 2006 m. Darbovietės per paskutinius 10 metų ir pareigos: 2013–2024 m. UAB Hoptrans Holding įmonių grupės vyr. buhalterė.

Per 2024 m. I pusmetį Bendrovės vadovui ir vyriausiajai buhalterei priskaičiuota bendra pinigų suma – 92,2 tūkst. Eur, o vidutinis dydis tenkantis vienam nariui – 46,1 tūkst. Eur, kito turto perleista nebuvo, garantijų nesuteikta.

21. Informacija apie reikšmingus susitarimus

Reikšmingų susitarimų, kurių šalis yra Emitentas ir kurie įsigalioję, pasikeistų ar nutrūktų pasikeitus Emitento kontrolei, (taip pat jų poveikis, išskyrus atvejus, kai dėl susitarimų pobūdžio jų atskleidimas padarytų emitentui didelę žalą) nėra.

22. Informacija apie Emitento ir jo organų narių ar darbuotojų susitarimus

Emitento ir jo organų narių ar darbuotojų susitarimų, (numatančių kompensaciją, jei jie atsistatydintų arba būtų atleisti be pagrįstos priežasties, arba jei jų darbas baigtųsi dėl emitento kontrolės pasikeitimo) nėra.

23. Informacija apie didesnius susijusių šalių sandorius

Didesnių atskirų sandorių nebuvo. Detalesnė informacija pateikta finansinių ataskaitų rinkinio aiškinamojo rašto 25 pastaboje.

24. Informacija apie per ataskaitinį laikotarpį Emitento vardu sudarytus žalingus sandorius

Per ataskaitinį laikotarpį Emitento vardu sudarytų žalingų sandorių (neatitinkančių bendrovės tikslų, esamų įprastų rinkos sąlygų, pažeidžiančių akcininkų ar kitų asmenų grupių interesus ir pan.), turėjusių ar ateityje galinčių daryti neigiamą įtaką Emitento veiklai ir (arba) veiklos rezultatams, taip pat informacijos apie sandorius, sudarytus esant interesų konfliktui tarp Emitento vadovų, kontroliuojančių akcininkų ar kitų susijusių šalių pareigų Emitentui ir jų privačių interesų ir (arba) kitų pareigų nėra.

25. Informacija apie bendrovių valdymo kodekso laikymąsi ir Bendrovės vykdomas socialines iniciatyvas ir politiką

Informacija apie bendrovių valdymo kodekso laikymąsi pateikiama 2023 m. metinio pranešimo 2 priede. Metinės ataskaitos apie Bendrovės vykdomas socialines iniciatyvas ir politiką skelbiamos Bendrovės interneto svetainėje.

26. Duomenys apie viešai skelbtą informaciją

Emitentas vykdydamas savo prievolę pagal jam taikomus vertybinių popierių rinką reglamentuojančius teisės aktus, nuo 2024 m. sausio 1 d. viešai paskelbė žemiau nurodytą informaciją per GlobeNewswire naujienų platinimo sistemą, kuria pranešimai platinami Europos Sąjungos mastu. Taip pat šią informaciją patalpino Emitento internetinėje svetainėje. Visą informaciją galima gauti AB Nasdaq Vilnius svetainės (<http://www.nasdaqbaltic.com/market/?lang=lt>) bei Emitento interneto svetainės (<http://www.kaunoenergija.lt>) tinklalapiuose.

Antraštė	Pranešimo kategorija	Kalba	Laikas
2024 m. I ketvirčio AB „Kauno energija“ ūkinės veiklos rezultatai	Tarpinė informacija	En, Lt	2024-05-24 16:00
AB „Kauno energija“ 2023 m. audituota metinė informacija	Metinė informacija	En, Lt	2024-04-30 10:11
AB „Kauno energija“ eilinio visuotinio akcininkų susirinkimo sprendimai	Visuotinis akcininkų susirinkimas	En, Lt	2024-04-30 10:05
AB „Kauno energija“ eilinio visuotinio akcininkų susirinkimo sušaukimas	Visuotinis akcininkų susirinkimas	En, Lt	2024-04-03 16:00
AB „Kauno energija“ neeilinio visuotinio akcininkų susirinkimo sprendimai	Visuotinis akcininkų susirinkimas	En, Lt	2024-03-30 07:55
Update: AB „Kauno energija“ neeilinio visuotinio akcininkų susirinkimo sušaukimas	Visuotinis akcininkų susirinkimas	En, Lt	2024-03-20 07:54
AB „Kauno energija“. Dėl žiniasklaidoje skelbiamos informacijos	Pranešimas apie esminį įvykį	En, Lt	2024-03-19 10:02

Antraštė	Pranešimo kategorija	Kalba	Laikas
AB „Kauno energija“ neeilinio visuotinio akcininkų susirinkimo sušaukimas	Visuotinis akcininkų susirinkimas	En, Lt	2024-03-08 08:22
2023 m. 12 mėnesių ūkinės veiklos rezultatai	Tarpinė informacija	En, Lt	2024-02-26 15:50