

**AKCINĖ BENDROVĖ
LIETUVOS ELEKTRINĖ**

Įm. kodas 110870933, Elektrinės g. 21, Elektrėnai LT-26108, Lietuva, tel. 8528-39533, faks. 8528-39733


TARPINĖ 2008 METŲ IV KETVIRČIO FINANSINĖ ATSKAITOMYBĖ

TURINYS


ATSAKINGŲ ASMENŲ PATVIRTINIMAS.....	3
BALANSAS	4
PELNO (NUOSTOLIŲ) ATASKAITA	5
PINIGŲ SRAUTŲ ATASKAITA	6
NUOSAVO KAPITALO POKYČIŲ ATASKAITA	7
FINANSINIŲ ATASKAITŲ PASTABOS.....	8

ATSAKINGŲ ASMENŲ PATVIRTINIMAS

Vadovaujantis LR vertybinių popierių komisijos periodinės ir papildomos informacijos rengimo ir pateikimo taisyklėmis bei LR vertybinių popierių įstatymo 22 straipsniu, mes, AB Lietuvos elektrinė generalinis direktorius Pranas Noreika ir vyriausiasis finansininkas Rolandas Jankauskas, patvirtiname, kad mūsų žiniomis pateikiama AB Lietuvos elektrinė tarpinė atskaitomybė už 2008 metų keturis ketvirčius yra parengta pagal galiojančius Tarptautinės finansinės atskaitomybės standartus ir atitinka tikrovę bei teisingai parodo Bendrovės turta, išpareigojimus, finansinę būklę, pelną.



Pranas Noreika
Generalinis direktorius

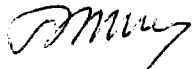



Rolandas Jankauskas
Vyr. finansininkas

2008 m. vasario 04 d.

BALANSAS

	Pasta- bos	2008-12-31 (Lt)	2007-12-31 (Lt)
TURTAS			
Ilgalaikis turtas:			
Ilgalaikis materialus turtas	3	1 472 809 611	1 395 642 451
Nematerialus turtas	4	41 989 113	8 317 388
Ilgalaikės gautinos sumos		948 812	1 095 762
Atidėto pelno mokesčio turtas		320 394	243 736
Turtas dėl būsimų ATL keitimo sandorių		1 655 959	-
Ilgalaikio turto iš viso		1 517 723 889	1 405 299 337
Trumpalaikis turtas:			
Atsargos		72 098 950	21 749 315
Gautinos sumos ir išankstiniai apmokėjimai		35 568 413	26 998 989
Pinigai ir pinigų ekvivalentai		59 554 305	115 452 479
Trumpalaikio turto iš viso		167 221 668	164 200 783
TURTO IŠ VISO		1 684 945 557	1 569 500 120
NUOSAVYBĖ IR ĮSIPAREIGOJIMAI			
Nuosavybė:			
Akcinis kapitalas		145 800 689	145 800 689
Perkainojimo rezervas		650 111 916	664 668 688
Privalomas rezervas		13 709 665	9 615 437
Kiti rezervai		151 175 158	78 437 483
Nepanaudotų CO2 emisijos teisių perkainojimo rezervas	5	-	-
Sukauptas pelnas		21 966 276	81 884 565
Nuosavybės iš viso		982 763 704	980 406 862
Dotacijos ir subsidijos	6	361 822 542	270 244 320
Ilgalaikiai įsipareigojimai:			
Bankų paskolos	7	144 206 192	113 106 432
Atidėto pelno mokesčio įsipareigojimai		116 519 590	119 248 168
Ilgalaikių įsipareigojimų iš viso		260 725 782	232 354 601
Trumpalaikiai įsipareigojimai:			
Prekybos ir kitos mokėtinos sumos	8	76 015 839	80 032 810
Su darbo santykiais susiję įsipareigojimai		3 617 690	2 477 506
Einamųjų metų pelno mokestis		-	3 702 598
Aplinkos taršos limitų įsipareigojimai	5	-	274 726
Finansinio lizingo įsipareigojimai		-	6 696
Trumpalaikių įsipareigojimų iš viso		79 633 529	86 494 337
NUOSAVYBĖS IR ĮSIPAREIGOJIMŲ IŠ VISO		1 684 945 557	1 569 500 120



Pranas Noreika
Generalinis direktorius


Rolandas Jankauskas
Vyr. finansininkas

PELNO (NUOSTOLIŲ) ATASKAITA


	<i>Pastabos</i>	2008-12-31 (Lt)	2007-12-31 (Lt)	3 mėnesių laikotarpis, pasibaigęs 2008 m. gruodžio 31 d. (Lt)	3 mėnesių laikotarpis, pasibaigęs 2007 m. gruodžio 31 d. (Lt)
Pardavimo pajamos	9	387 735 876	262 227 573	79 073 101	66 833 276
Pardavimo savikaina	10	(366 945 402)	(244 859 888)	(89 130 835)	(77 225 092)
Bendrasis pelnas (nuostoliai)		20 790 473	17 367 686	(10 057 735)	(10 391 816)
Veiklos sąnaudos	12	(25 190 946)	(16 984 736)	(13 807 158)	(4 158 865)
Kitos veiklos pajamos	13	7 853 999	42 830 681	5 473 969	599 720
Kitos veiklos sąnaudos	13	(1 779 164)	(1 364 484)	(372 130)	(355 684)
Palūkanų pajamos		1 139 917	1 910 401	173 251	1 220 562
Veiklos pelnas (nuostoliai)		2 814 279	43 759 548	(18 589 802)	(13 086 083)
Finansavimo sąnaudos	14	(1 109 977)	(196 133)	(516 083)	(183 675)
Valiutos kurso pasikeitimo įtaka		4 698 799	(1 095 636)	4 049 330	(520 611)
Pelnas (nuostoliai) prieš apmokestinimą		6 403 101	42 467 779	(15 056 555)	(13 790 369)
Pelno mokesčio sąnaudos		(2 046 259)	(8 551 069)	3 684 361	(634 078)
GRYNASIS PELNAS (NUOSTOLIAI)		4 356 842	33 916 710	(11 372 194)	(14 424 447)
Pelnas (nuostolis) vienai akcijai		0,03	0,23	(0,08)	(0,10)



Pranas Noreika
Generalinis direktorius


Rolandas Jancauskas
Vyr. finansininkas

PINIGŲ SRAUTŲ ATASKAITA

	2008-12-31 (Lt)	2007-12-31 (Lt)
PAGRINDINĖ VEIKLA		
Pinigų įplaukos iš klientų	392 465 025	353 631 071
Kitos įplaukos	3 575 500	57 123
Pinigų išmokos tiekėjams ir darbuotojams	(412 911 373)	(297 154 940)
Kitos išmokos	(14 863 421)	(12 933 099)
Pinigai gauti iš pagrindinės veiklos	(31 734 269)	43 600 155
Sumokėtas pelno mokestis	(4 348 367)	(8 108 911)
Sumokėtos palūkanos	(1 109 977)	(181 525)
Gryniesi pinigai gauti iš pagrindinės veiklos	(37 192 613)	35 309 719
INVESTICINĖ VEIKLA		
Ilgalaikio turto įsigijimai	(63 998 105)	(48 444 999)
Ilgalaikio turto pardavimas	777	1 055
Paskolų susigrąžinimas	146 950	152 696
Gautos palūkanos	1 139 917	1 910 401
Terminuoti indėliai	-	-
Gryniesi pinigai panaudoti investicinėje veikloje	(62 710 461)	(46 380 847)
FINANSINĖ VEIKLA		
Gautos paskolos	31 099 760	65 183 336
Grąžintos paskolos	(6 696)	(39 283)
Sumokėti dividendai	(2 008 164)	(4 014)
Kita finansinė veikla (gautos subsidijos)	14 920 000	-
Gryniesi pinigai (panaudoti) gauti iš finansinės veiklos	44 004 900	65 140 039
Valiutų kursų pasikeitimo įtaka grynųjų pinigų ir jų ekvivalentų likučiui	-	-
Grynųjų pinigų padidėjimas (sumažėjimas)	(55 898 174)	54 068 912
GRYNIJAI PINIGAI PERIODO PRADŽIOJE	115 452 479	61 383 567
GRYNIJAI PINIGAI PERIODO PABAIGOJE	59 554 305	115 452 479


Pranas Noreika
Generalinis direktorius



Rolandas Jankauskas
Vyr. finansininkas

NUOSAVO KAPITALO POKYČIŲ ATASKAITA

	Apmokėtas įstatinis kapitalas (Lt)	Ilgalaikio materialiojo turto perkaiojimo rezervas (Lt)	Privalomas rezervas (Lt)	Kiti rezervalai (Lt)	Nepanaudotų CO ₂ emisijos teisių perkaiojimo rezervas	Suakauptas pelnas (Lt)	IS VISO (Lt)
Likutis 2006 m. gruodžio 31 d.	145 800 689	678 996 602	8 363 997	57 736 702	-	55 592 163	946 490 152
Atskaitinio laikotarpio grynasis pelnas (nuostoliai) (2007 m. gruodžio 31 d.)	-	-	-	-	-	33 916 710	33 916 710
Panaudoti rezervalai	-	-	-	(3 055 000)	-	3 055 000	-
Privalomo rezervu formavimas	-	-	1 251 440	-	-	(1 251 440)	-
Sudaryti kiti rezervalai	-	-	-	23 755 781	-	(23 755 781)	-
Perkaiojimo rezervu sumažėjimas dėl perkainoto turto nusidėvėjimo ir nurašymo	-	(14 327 913)	-	-	-	14 327 913	-
Likutis 2007 m. gruodžio 31 d.	145 800 689	664 668 689	9 615 437	78 437 483	-	81 884 565	980 406 862
Atskaitinio laikotarpio grynasis pelnas (nuostoliai) (2008 m. gruodžio 31 d.)	-	-	-	-	-	4 356 842	4 356 842
Sudaryti rezervalai	-	-	4 094 228	75 790 337	-	(79 884 565)	-
Panaudoti rezervalai	-	-	-	(3 052 662)	-	3 052 662	-
Dividendai	-	-	-	-	-	(2 000 000)	(2 000 000)
Perkaiojimo rezervu sumažėjimas dėl perkainoto turto nusidėvėjimo ir nurašymo	-	(14 556 772)	-	-	-	14 556 772	-
Likutis 2008 m. gruodžio 31 d.	145 800 689	650 111 916	13 709 665	151 175 158	-	21 966 276	982 763 704



Pranas Noreika
Generalinis direktorius



Rolandas Jankauskas
Vyr. finansininkas

FINANSINIŲ ATASKAITŲ PASTABOS

1. Bendra informacija

Vadovaujantis Lietuvos Respublikos specialios paskirties akcinės bendrovės „Lietuvos energija“ 2000-05-18 reorganizavimo įstatymu Nr. VIII-1693, specialios paskirties akcinė bendrovė „Lietuvos energija“ buvo reorganizuojama bendrovių skaidymo būdu, tai yra, iš specialios paskirties akcinės bendrovės „Lietuvos energija“, kuri po reorganizavimo tęsia veiklą be specialios paskirties statuso, išskiriant turto, teisių bei pareigų dalis ir jų pagrindu įsteigiant naujas bendroves: akcinę bendrovę „Lietuvos elektrinė“, akcinę bendrovę „Mažeikių elektrinė“, akcinę bendrovę „Rytų skirstomieji tinklai“ ir akcinę bendrovę „Vakarų skirstomieji tinklai“.

Vadovaujantis Lietuvos Respublikos įmonių registro įstatymu AB „Lietuvos elektrinė“ (toliau - Įmonė) Ūkio ministerijoje įregistruota 2001 m. gruodžio 31 d.:

- Bendrovės registravimo Nr. – BĮ 01-249;
- Bendrovės kodas – 110870933;
- PVM mokėtojo kodas – 108709314;
- Socialinio draudimo fonde draudėjo registracijos Nr. 853488;
- Buveinė: Elektrinės g. 21, Elektrėnai, Lietuvos Respublika;
- Bendrovės įstatinis kapitalas 145 800 689 Lt;
- Bendrovės veiklos tikslai yra patikimai, kokybiškai, efektyviai gaminti elektros ir šilumos energiją.

Įmonės parduodamos elektros energijos kainos yra reguliuojamos Valstybinės kainų ir energetikos kontrolės komisijos. Komisija nustatė elektros energijos, pagamintos Įmonėje, kurioje elektros energijos gamyba būtina energetikos sistemos rezervams užtikrinti, supirkimo kainą 2008 metams be pridėtinės vertės mokesčio – 34,04 ct/kWh.

Įmonės finansiniai metai yra kalendoriniai metai. Numatomas komercinės – ūkinės veiklos laikotarpis – neribotas.

Bendrovė yra Lietuvos elektros energetikos asociacijos narė, aktyviai dalyvauja asociacijos, atstovaujančios bendrus Europos elektroenergetikos (EUROELECTRIC) interesus, veikloje.

2008 m. gruodžio 31 d. Įmonėje dirbo 636 darbuotojai (2007 m. gruodžio 31 d. Įmonėje dirbo 673 darbuotojų).

Pateiktos finansinės ataskaitos yra parengtos nacionaline Lietuvos valiuta – litais (Lt).

2. Apskaitos politika

Finansinės ataskaitos yra parengtos remiantis Tarptautiniais finansinės atskaitomybės standartais (TFAS), patvirtintais Tarptautinių Apskaitos Standartų Valdybos (TASV) ir Tarptautinės Finansinės Atskaitomybės Aiškinimo Komiteto (TFAAK), kurie yra susiję su jos veikla ir galioja nuo ataskaitinio laikotarpio, prasidėjusio 2005 m. sausio 1 d.

Pateikta finansinė atskaitomybė parengta remiantis modifikuotu (dėl ilgalaikio turto perkainojimo ir aplinkos taršos leidimų, atidėjimų panaudotiems aplinkos taršos leidimams bei susijusių Valstybės dotacijų ir tam tikrų finansinių priemonių įvertinimo tikraja verte) įsigijimo vertės principu. Nuo 2004 m. sausio 1 d. (perėjimo prie TFAS data) ilgalaikio turto tikroji vertė yra laikoma menama savikaina.

Apskaitos politika per tarpinį ataskaitinį laikotarpį nebuvo keičiama. Tarpinė finansinė atskaitomybė parengta pagal tą pačią apskaitos politiką, kaip ir metinė finansinė atskaitomybė. Išsamus apskaitos politikos aprašymas pateikiamas 2008 m. gruodžio 31 d. finansinės atskaitomybės aiškinamajame rašte.

3. Materialusis turtas

	Pastatai ir statiniai (Lt)	Mašinos ir įrenginiai (Lt)	Trans- porto prie- monės (Lt)	Kita įranga, priedaisai, įrankiai ir įrenginiai (Lt)	Nebaigta statyba (Lt)	Iš viso (Lt)
Menama savikaina						
2007 m. gruodžio 31 d.	217 407 887	1 320 192 360	2 695 254	240 997 695	3 159 458	1 784 452 655
Finansinių metų pokyčiai:						
- turto įsigijimas	-	92 299 883	34 184	12 052 722	-	104 386 789
- perleistas ir nurašytas turtas (-)	(14 412)	-	(1 741)	(38 225)	-	(54 378)
2008 m. gruodžio 31 d.	217 393.475	1 412 492 243	2 727 697	253 012 192	3 159 458	1 888 785 066
Nusidėvėjimas						
2007 m. gruodžio 31 d.	53 474 836	281 324 255	1 794 227	52 216 886	-	388 810 204
Finansinių metų pokyčiai:						
- finansinių metų nusidėvėjimas	3 034 536	18 492 790	142 274	5 519 964	-	27 189 564
-perrašymai iš vieno straipsnio kitą		27 935		5		27 940
- perleisto ir nurašyto turto nusidėvėjimas (-)	(13 651)	-	(1 740)	(36 862)	-	(52 253)
2008 m. gruodžio 31 d.	56 495 721	299 844 980	1 934 761	57 699 993	-	415 975 455
Likutinė vertė						
2007 m. gruodžio 31 d.	163 933 052	1 038 868 105	901 027	188 780 809	3 159 458	1 395 642 451
Likutinė vertė						
2008 m. gruodžio 31 d.	160 897 755	1 112 647 263	792 936	195 312 199	3 159 458	1 472 809 611

Visas Įmonės ilgalaikis turtas yra naudojamas Įmonės veikloje. Nusidėvėjimo sąnaudos, sumažintos panaudota dotacijos dalimi, yra apskaitomos savikainoje (6, 10 pastabos).

4. Nematerialusis turtas

	Programinė įranga (Lt)	Aplinkos taršos leidimai (5 pastaba) (Lt)	Kitas nematerialus turtas (Lt)	Iš viso (Lt)
Įsigijimo savikaina				
2007 m. gruodžio 31 d.	411 797	327 715	7 927 178	8 666 689
Finansinių metų pokyčiai:				
- turto įsigijimas	88 470	28 598 477	5 022 415	33 709 362
- perleistas ir nurašytas turtas (-)	-	-	-	-
- nepanaudotų aplinkos taršos leidimų vertės padidėjimas	-	-	-	-
2008 m. gruodžio 31 d.	500 267	28 926 192	12 949 593	42 376 051
Amortizacija				
2007 m. gruodžio 31 d.	349 301	-	-	349 301
Finansinių metų pokyčiai:				
- finansinių metų amortizacija	37 637	-	-	37 637
- perleisto ir nurašyto turto amortizacija (-)	-	-	-	-
2008 m. gruodžio 31 d.	386 938	-	-	386 938
Likutinė vertė 2007 m. gruodžio 31 d.	62 495	327 715	7 927 178	8 317 388
Likutinė vertė 2008 m. gruodžio 31 d.	113 328	28 926 192	12 949 593	41 989 113

Amortizacijos sąnaudos yra apskaitomos savikainoje.

5. Aplinkos taršos limitai ir taršos mažinimo vienetai

2008 m. gruodžio 31 d. aplinkos taršos limitai ir taršos mažinimo vienetai buvo apskaityti:

	Aplinkos taršos limitai (4 pastaba) (Lt)	Taršos mažinimo vienetai (4 pastaba) (Lt)	Aplinkos taršos limitų perkainojimo rezervas (Lt)	Valstybės dotacijos (6 pastaba) (Lt)	Atidėjimai panaudotiems aplinkos taršos limitams (Lt)
2007 m. gruodžio 31 d.	327 715		-	52 988	274 726
Patvirtintas išmestas taršos kiekis	(327 715)		-	(52 988)	(274 726)
Gauta valstybės dotacija tikraja verte	45 287 422		-	45 287 422	-
ATL ir TMV vertės padidėjimas	(21 369 260)	5 008 030	-	(16 775 220)	-
2008 m. gruodžio 31 d.	23 918 162	5 008 030	-	28 512 202	-

Vadovaujantis 2008-07-04 sutartimi su GAZPROM Marketing & Trading 88 056 vnt. ATL buvo iškeista į 109 301 vnt. TMV.

6. Dotacijos

Dotacijų likutis 2008 m. gruodžio 31 d. bei jų panaudojimas per ataskaitinį laikotarpį:

	Dotacijos, susijusios su turtu (kuro deginimo įrengimais ir kt. turtas) (Lt)	Dotacijos, susijusios su turtu (Atnaujinimo, gamtosauginių ir saugumo normų gerinimo projektas) (Lt)	Aplinkos taršos limitų dotacijos (Lt)	Iš viso (Lt)
Dotacijų likutis 2006 m. gruodžio 31 d.	2 505 181	148 062 951	56 385 464	206 953 596
Ilgalaikio turto nusidėvėjimas (3 pastaba)	(374 100)			(374 100)
Gautos dotacijos	-	119 997 299	49 634 105	169 631 405
Aplinkos taršos limitų vertės sumažėjimas	-	-	(105 747 364)	(105 747 364)
Panaudoti aplinkos taršos limitai	-	-	(219 217)	(219 217)
Dotacijų likutis 2007 m. gruodžio 31 d.	2 131 081	268 060 251	52 988	270 244 320
Ilgalaikio turto nusidėvėjimas (3 pastaba)	(374 222)	-	-	(374 222)
Patvirtintas išmestas taršos kiekis	-	-	(52 988)	(52 988)
Gautos dotacijos	-	63 493 230	28 512 202	92 005 432
Dotacijų likutis 2008 m. gruodžio 31 d.	1 756 859	331 553 481	28 512 202	361 822 542

Per 2008 metus dotacijos, susijusios su turtu (kuro deginimo įrengimais ir kt. turtu), sumažėjo 374 222 Lt, t.y. ilgalaikio turto nusidėvėjimo suma (2007 m. – 374 100 Lt). Ši suma sumažino ilgalaikio turto nusidėvėjimo sąnaudas pelno (nuostolių) ataskaitoje.

Per 2008 metus įmonė iš Valstybės įmonės Ignalinos atominės elektrinės uždarymo fondo lėšų gavo 14 920 000 Lt, tuo tarpu 2007 m. dotacijų nebuvo. Šios lėšos yra skirtos elektrinės atnaujinimo ir jos saugumo normų aplinkos atžvilgiu gerinimo projekto bendram finansavimui.

Per 2008 metus įmonė iš Tarptautinio Ignalinos atominės elektrinės eksploatavimo nutraukimo rėmimo fondo gavo 48 573 397 Lt (2007 m. – 119 997 299 Lt). Šios lėšos yra skirtos sieros oksidų pašalinimo iš dūmų ir kietų dalelių sugaudymo įrenginių statybos projektui bendrafinansuoti. Visos šios lėšos 2008 m. buvo panaudotos.

7. Bankų paskolos

2008 m. gruodžio 31 d. bankų paskolas sudarė:

	<u>2008-12-31</u> (Lt)	<u>2007-12-31</u> (Lt)
AB bankas „DnB Nord“, EUR, gražintina iki 2013-05-01	12 999 792	12 999 792
Sindikuota paskola (AB bankas „Hansabankas“, AB SEB bankas, Nordea Bank Finland Plc Lieuvos skyrius, AB bankas „DnB Nord“), Lt, gražintina iki 2020-11-09	<u>131 206 400</u>	<u>100 106 640</u>
	<u>144 206 192</u>	<u>113 106 432</u>

8. Prekybos ir kitos mokėtinos sumos

2008 m. gruodžio 31 d. prekybos ir kitas mokėtinas sumas sudarė:

	<u>2008-12-31</u> (Lt)	<u>2007-12-31</u> (Lt)
Skolos tiekėjams už statybos darbus ir investicijas	64 663 961	63 829 474
Skolos tiekėjams už kūrą	9 008 527	13 036 968
Skolos tiekėjams už atsargas	343 454	248 710
Kitos skolos už paslaugas	372 449	662 409
Mokėtini mokesčiai (išskyrus pelno mokestį)	487 137	684 838
Neišmokėti dividendai	978 377	986 541
Skolos tiekėjams už remonto darbus	-	547 216
Kita	<u>161 934</u>	<u>36 655</u>
Iš viso:	<u>76 015 839</u>	<u>80 032 810</u>

9. Pardavimai

Pardavimus per 2008 m., pasibaigusius gruodžio 31 d., sudarė:

	<u>2008-12-31</u> (Lt)	<u>2007-12-31</u> (Lt)
Elektros energijos gamyba	279 187 652	170 188 717
Šaltos galios rezervas	87 225 120	73 938 780
Šilumos energija	11 924 224	10 128 476
Operatyvinis rezervas	<u>9 398 880</u>	<u>7 971 600</u>
Iš viso:	<u>387 735 876</u>	<u>262 227 573</u>

10. Savikaina

Savikainą per 2008 m., pasibaigusius gruodžio 31 d., sudarė:

	2008-12-31	2007-12-31
	(Lt)	(Lt)
Dujos	266 975 564	161 398 103
Darbo užmokestis ir socialinis draudimas	29 982 483	25 099 648
Nusidėvėjimo ir amortizacijos sąnaudos	26 881 042	25 716 859
Medžiagos	4 472 455	9 480 596
Balansavimo elektros energija	2 988 720	2 108 010
Remontas	1 756 949	6 537 694
Mazutas	16 744 267	1 023 031
Emulsija MSAR	15 655 021	
Oriemulsija	317 132	11 816 565
Kita	1 171 769	1 679 383
Iš viso:	366 945 402	244 859 888

11. Verslo segmentai

Įmonėje yra išskiriami Elektros energijos gamybos ir Šilumos energijos gamybos segmentai. Informacija apie šiuos segmentus 2008 m. gruodžio 31 d. pateikiama žemiau.

2008 m. gruodžio 31 d.	Elektros energijos gamyba (Lt)	Šilumos energijos gamyba (Lt)	Kita (Lt)	Iš viso (Lt)
Pardavimai	375 811 652	11 924 224	-	387 735 876
Savikaina	(346 485 906)	(20 459 496)	-	(366 945 402)
Segmento bendrasis pelnas	29 325 745	(8 535 272)	-	20 790 473
Veiklos sąnaudos				(25 190 946)
Kitos veiklos pajamos				7 853 999
Kitos veiklos sąnaudos				(1 779 164)
Palūkanų pajamos				1 139 917
Finansavimo sąnaudos				(1 109 977)
Valiutos kurso pasikeitimo įtaka				4 698 799
Pelno mokesčio sąnaudos				(2 046 259)
Grynasis pelnas				4 356 842
Kita informacija				
Turtas	1 055 534 144	8 677 470	620 733 943	1 684 945 557
Įsipareigojimai	-	-	340 359 311	340 359 311
Materialaus ir nematerialaus turto įsigijimai	-	-	138 096 151	138 096 151
Nusidėvėjimas ir amortizacija	26 661 842	219 200	-	26 881 042

12. Veiklos sąnaudos

Veiklos sąnaudas per 2008 m., pasibaigusius gruodžio 31 d., sudarė:

	2008-12-31 (Lt)	2007-12-31 (Lt)
Darbo užmokestis ir socialinis draudimas	7 288 675	6 528 933
Išmokos pagal kolektyvinę sutartį	4 072 272	1 203 673
Draudimo sąnaudos	860 944	489 776
Žemės nuomos mokestis	759 783	759 784
Turto apsaugos sąnaudos	725 050	618 066
Nekilnojamo turto mokestis	524 300	498 245
Taršos mokestis	661 856	1 430 462
Komandiruotės	332 144	481 782
Kiti mokesčiai	309 659	572 007
Remontas	73 110	396 496
Transporto sąnaudos	289 736	239 831
Ryšio ir pašto paslaugos	218 099	244 592
Patikra ir aptarnavimas	131 802	200 800
Komunalinės paslaugos	79 024	330 007
Konsultacinės ir vertimų paslaugos	89 244	177 780
Darbuotojų mokymai	195 045	109 193
Labdara, parama	497 662	1 006 534
Nepanaudotų atostogų sąnaudos	511 054	284 975
Atgautos blogos skolos	(244 849)	(271 856)
Atidėjimai blogoms skoloms	6 540 752	
Kitos	1 275 584	1 683 657
Iš viso:	25 190 946	16 984 736

13. Kitos veiklos pajamos ir sąnaudos

Kitos veiklos pajamas ir sąnaudas per 2008 m., pasibaigusius gruodžio 31 d., sudarė:

	2008-12-31 (Lt)	2007-12-31 (Lt)
Kitos veiklos pajamos		
Materialinių išteklių saugojimo pajamos	1 518 056	1 372 462
Skirstyklų aptarnavimo pajamos	259 045	161 345
Nuomos pajamos	124 742	131 626
Aplinkos taršos limitų perleidimo pelnas	-	21 191 560
Pelnas iš būsimų ATL keitimo sandorių	2 069 949	-
Kitos pajamos	306 707	616 080
Netesybos	3 562 558	19 300 485
Gautos baudos ir delspinigiai	12 942	57 123
	7 853 999	42 830 681
Kitos veiklos sąnaudos		
Materialinių išteklių saugojimo sąnaudos	(1 465 173)	(1 195 890)
Skirstyklų aptarnavimo sąnaudos	(250 191)	(127 765)
Kitos sąnaudos	(63800)	(40 830)
	(1 779 164)	(1 364 484)


14. Finansavimo sąnaudos

Finansavimo sąnaudas per 2008 m., pasibaigusius gruodžio 31 d., sudarė:

	2008-12-31	2007-12-31
	(Lt)	(Lt)
Palūkanų sąnaudos	7 839 671	3 592 465
Kitos finansavimo sąnaudos	47 589	14 608
	<u>7 887 260</u>	<u>3 607 072</u>
Atimti: kapitalizuotos palūkanų sąnaudos	<u>(6 777 283)</u>	<u>(3 410 940)</u>
Iš viso:	<u>1 109 977</u>	<u>196 133</u>



Pranas Noreika
Generalinis direktorius



Rolandas Jankauskas
Yvr. finansininkas