

**AKCINĖ BENDROVĖ
LIETUVOS ELEKTRINĖ**

Įm. kodas 110870933, Elektrinės g. 21, Elektrėnai LT-26108, tel. 8528-39533, faks. 8528-39733

TARPINĖ 2009 METŲ I KETV. FINANSINĖ ATSKAITOMYBĖ

TURINYS

ATSAKINGŲ ASMENŲ PATVIRTINIMAS.....	3
2009 M. I KETV. BALANSAS	4
2009 M. I KETV. PELNO (NUOSTOLIŲ) ATASKAITA.....	5
2009 M. I KETV. PINIGŲ SRAUTŲ ATASKAITA	6
2009 M. I KETV. NUOSAVO KAPITALO POKYČIŲ ATASKAITA	7
FINANSINIŲ ATASKAITŲ PASTABOS.....	8

ATSAKINGŲ ASMENŲ PATVIRTINIMAS

Vadovaujantis LR vertybinių popierių komisijos periodinės ir papildomos informacijos rengimo ir pateikimo taisyklėmis bei LR vertybinių popierių įstatymo 22 straipsniu, mes, AB Lietuvos elektrinė generalinis direktorius Pranas Noreika ir vyriausiasis finansininkas Rolandas Jankauskas, patvirtiname, kad mūsų žiniomis pateikiama AB Lietuvos elektrinė tarpinė atskaitomybė už 2009 metų pirmą ketvirtį yra parengta pagal galiojančius Tarptautinės finansinės atskaitomybės standartus ir atitinka tikrovę bei teisingai parodo Bendrovės turta, įsipareigojimus, finansinę būklę, pelną.



Pranas Noreika
Generalinis direktorius




Rolandas Jankauskas
Vyr. finansininkas

2009 m. balandžio 30 d.

2009 M. I KETV. BALANSAS

	Pasta- bos	2009-03-31 (Lt)	2008-12-31 (Lt)
TURTAS			
Ilgalaikis turtas:			
Ilgalaikis materialus turtas	3	1 492 334 607	1 485 759 205
Nematerialus turtas	4	21 135 890	29 039 519
Ilgalaikės gautinos sumos		945 631	948 812
Atidėto pelno mokesčio turtas		427 192	427 192
Turtas dėl būsimų ATL keitimo sandorių		1 655 959	1 655 959
Ilgalaikio turto iš viso		1 516 499 279	1 517 830 687
Trumpalaikis turtas:			
Atsargos		55 560 648	72 098 950
Gautinos sumos ir išankstiniai apmokėjimai		51 583 962	35 557 830
Pinigai ir pinigų ekvivalentai		55 683 958	59 554 305
Trumpalaikio turto iš viso		162 828 568	167 211 085
TURTO IŠ VISO		1 679 327 847	1 685 041 772
NUOSAVYBĖ IR ĮSIPAREIGOJIMAI			
Nuosavybė:			
Akcinis kapitalas		145 800 689	145 800 689
Perkainojimo rezervas		-	-
Privalomas rezervas		13 709 665	13 709 665
Kiti rezervai		797 054 343	800 645 102
Sukauptas pelnas		(26 329 972)	(16 064 763)
Nuosavybės iš viso		930 234 725	944 090 693
Dotacijos ir subsidijos	6	354 247 255	333 310 340
Ilgalaikiai įsipareigojimai:			
Bankų paskolos	7	129 953 033	129 953 033
Atidėto pelno mokesčio įsipareigojimai		154 164 710	155 359 371
Ilgalaikių įsipareigojimų iš viso		284 117 743	285 312 404
Trumpalaikiai įsipareigojimai:			
Prekybos ir kitos mokėtinos sumos	8	91 374 184	75 945 284
Su darbo santykiais susiję įsipareigojimai		8 004 081	3 617 690
Einamųjų metų pelno mokesčiai		-	-
Aplinkos taršos limitų įsipareigojimai	5	-	28 512 202
Bankų paskolos	7	11 349 859	14 253 159
Trumpalaikių įsipareigojimų iš viso		110 728 124	122 328 335
NUOSAVYBĖS IR ĮSIPAREIGOJIMŲ IŠ VISO		1 679 327 847	1 685 041 772



Pranas Noreika
Generalinis direktorius


Rolandas Jankauskas
Vyr. finansininkas

2009 M. I KETV. PELNO (NUOSTOLIŲ) ATASKAITA

	Pasta- bos	2009-03-31 (Lt)	2008-03-31 (Lt)
Pardavimo pajamos	9, 11	113 061 226	81 159 890
Pardavimo savikaina	10, 11	(124 227 850)	(82 106 939)
Bendrasis pelnas (nuostoliai)		(11 166 624)	(947 049)
Veiklos sąnaudos	12	(3 758 032)	(2 735 578)
Kitos veiklos pajamos	13	476 785	581 016
Kitos veiklos sąnaudos	13	(316 212)	(462 957)
Palūkanų pajamos		30 991	341 750
Veiklos pelnas (nuostoliai)		(14 733 092)	(3 222 817)
Finansavimo sąnaudos	14	(423 009)	(182 575)
Valiutos kurso pasikeitimo įtaka		103 071	(316 823)
Pelnas (nuostoliai) prieš apmokestinimą		(15 053 030)	(3 722 215)
Pelno mokesčio sąnaudos		1 194 662	679 508
GRYNASIS PELNAS (NUOSTOLIAI)		(13 858 368)	(3 042 707)
Pelnas (nuostolis) vienai akcijai		(0,10)	(0,02)


Pranas Noreika
Generalinis direktorius


Rolandas Jankauskas
Vyr. finansininkas

2009 M. I KETV. PINIGŲ SRAUTŲ ATASKAITA

	2009-03-31 (Lt)	2008-03-31 (Lt)
PAGRINDINĖ VEIKLA		
Pinigų įplaukos iš klientų	93 071 659	87 200 825
Kitos įplaukos	17 199	6 534
Pinigų išmokos tiekėjams ir darbuotojams	(84 845 014)	(91 324 376)
Kitos išmokos	(268 495)	(3 081 409)
Pinigai gauti iš pagrindinės veiklos	(7 975 349)	(7 198 426)
Sumokėtas pelno mokestis	(3 201 078)	(1 910 909)
Sumokėtos palūkanos	(1 685 884)	(182 575)
Gryniesi pinigai gauti iš pagrindinės veiklos	(3 088 387)	(9 291 910)
INVESTICINĖ VEIKLA		
Ilgalaikio turto įsigijimai	(4 083 905)	(10 206 798)
Paskolų susigrąžinimas	3 181	35 069
Gautos palūkanos	30991	341 750
Gryniesi pinigai panaudoti investicinėje veikloje	(4 049 733)	(9 829 978)
FINANSINĖ VEIKLA		
Gautos paskolos	659 990	10 064 000
Gražintos paskolos	(3 563 290)	(6 696)
Gryniesi pinigai (panaudoti) gauti iš finansinės veiklos	(2 909 001)	10 057 304
Valiutų kursų pasikeitimo įtaka grynujų pinigų ir jų ekvivalentų likučiui	-	-
Grynujų pinigų padidėjimas (sumažėjimas)	(3 870 347)	(9 064 584)
GRYNIEJI PINIGAI PERIODO PRADŽIOJE	59 554 305	115 452 479
GRYNIEJI PINIGAI PERIODO PABAIGOJE	55 683 958	106 387 895


Pranas Noreika
Generalinis direktorius



Rolandas Jankauskas
Vyr. finansininkas

AB LIETUVOS ELEKTRINĖ


2009 m. I ketv. finansinė atskaitomybė

2009 M. I KETV. NUOSAVO KAPITALO POKYČIŲ ATASKAITA

	Apmokėtas įstatinis kapitalas (Lt)	Išgaliaikio materijalo turto perkainojimo rezervas (Lt)	Privalomasis rezervas (Lt)	Kiti rezervai (Lt)	Suakauptas pelnas (Lt)	IŠ VISO (Lt)
Likutis 2007 m. gruodžio 31 d.	145 800 689	664 668 689	9 615 437	78 437 483	81 884 565	980 406 863
Ataskaitinio laikotarpio grynasis pelnas (nuostoliai) (2008 m. kovo 31 d.)	-	-	-	-	(3 042 707)	(3 042 707)
Perkainojimo rezervo sumažėjimas dėl perkainoto turto nusidėvėjimo ir nurašymo	-	(3 688 358)	-	-	3 688 358	-
Likutis 2008 m. kovo 31 d.	145 800 689	660 980 331	9 615 437	78 437 483	82 530 215	977 364 155
Ataskaitinio laikotarpio grynasis pelnas (nuostoliai) (2008 m. gruodžio 31 d.)	-	-	-	-	(31 273 462)	(31 273 462)
Sudaryti rezervai	-	-	4 094 228	75 790 337	(79 884 565)	-
Panaudoti rezervai	-	-	-	(3 052 662)	3 052 662	-
Dividendai	-	-	-	-	(2 000 000)	(2 000 000)
Perkainojimo rezervo sumažėjimas dėl perkainoto turto nusidėvėjimo ir nurašymo	-	(660 980 331)	-	649 469 944	11 510 387	-
Likutis 2008 m. gruodžio 31 d.	145 800 689	0	13 709 665	800 645 102	(16 064 763)	944 090 693
Ataskaitinio laikotarpio grynasis pelnas (nuostoliai) (2009 m. kovo 31 d.)	-	-	-	-	(13 858 368)	(13 858 368)
Perkainojimo rezervo sumažėjimas dėl perkainoto turto nusidėvėjimo ir nurašymo	-	-	-	(3 590 759)	3 590 759	-
Ankstesnių metų pelno koregavimas	-	-	-	-	2400	2400
Likutis 2009 m. kovo 31 d.	145 800 689	0	13 709 665	797 054 343	(26 329 972)	930 234 725



Pranas Norejka
Generalinis direktorius



Rolandas Jankauskas
Vyr. finansininkas

FINANSINIŲ ATASKAITŲ PASTABOS

2009 m. kovo mėn. 31 d.

1. Bendra informacija

Vadovaujantis Lietuvos Respublikos specialios paskirties akcinės bendrovės „Lietuvos energija“ 2000-05-18 reorganizavimo įstatymu Nr. VIII-1693, specialios paskirties akcinė bendrovė „Lietuvos energija“ buvo reorganizuojama bendrovių skaidymo būdu, tai yra, iš specialios paskirties akcinės bendrovės „Lietuvos energija“, kuri po reorganizavimo tęsia veiklą be specialios paskirties statuso, išskiriant turto, teisių bei pareigų dalis ir jų pagrindu įsteigiant naujas bendroves: akcinę bendrovę „Lietuvos elektrinė“, akcinę bendrovę „Mažeikių elektrinė“, akcinę bendrovę „Rytų skirstomieji tinklai“ ir akcinę bendrovę „Vakarų skirstomieji tinklai“.

Vadovaujantis Lietuvos Respublikos įmonių rejestro įstatymu AB „Lietuvos elektrinė“ (toliau - Įmonė) Ūkio ministerijoje įregistruota 2001 m. gruodžio 31 d.:

- Bendrovės registravimo Nr. – BĮ 01-249;
- Bendrovės kodas – 110870933;
- PVM mokėtojo kodas – 108709314;
- Socialinio draudimo fonde draudėjo registracijos Nr. 853488;
- Buveinė: Elektrinės g. 21, Elektrėnai, Lietuvos Respublika;
- Bendrovės įstatinis kapitalas 145 800 689 Lt;
- Bendrovės veiklos tikslai yra patikimai, kokybiškai, efektyviai gaminti elektros ir šilumos energiją.

Įmonės parduodamos elektros energijos kainos yra reguliuojamos Valstybinės kainų ir energetikos kontrolės komisijos. Komisija nustatė elektros energijos, pagamintos Įmonėje, kurioje elektros energijos gamyba būtina energetikos sistemos rezervams užtikrinti, supirkimo kainą 2008 metams be pridėtinės vertės mokesčio – 42,95 ct/kWh.

Įmonės finansiniai metai yra kalendoriniai metai. Numatomas komercinės – ūkinės veiklos laikotarpis – neribotas.

Bendrovė yra Lietuvos elektros energetikos asociacijos narė, aktyviai dalyvauja asociacijos, atstovaujančios bendrus Europos elektroenergetikos (EUROELECTRIC) interesus, veikloje.

2009 m. kovo 31 d. Įmonėje dirbo 646 darbuotojai (2008 m. gruodžio 31 d. Įmonėje dirbo 636 darbuotojų).

Pateiktos finansinės ataskaitos yra parengtos nacionaline Lietuvos valiuta – litais (Lt).

2. Apskaitos politika

Finansinės ataskaitos yra parengtos remiantis Tarptautiniais finansinės atskaitomybės standartais (TFAS), patvirtintais Tarptautinių Apskaitos Standartų Valdybos (TASV) ir Tarptautinių Apskaitos Standartų aldybos Tarptautinės Finansinės Atskaitomybės Aiškinimo Komiteto (TFAAK), kurie yra susiję su jos veikla ir galioja nuo ataskaitinio laikotarpio, prasidėjusio 2005 m. sausio 1 d.

Pateikta finansinė atskaitomybė parengta remiantis modifikuotu (dėl ilgalaikio turto perkainojimo ir aplinkos taršos leidimų, atidėjimų panaudotiems aplinkos taršos leidimams bei susijusių Valstybės dotacijų ir tam tikrų finansinių priemonių įvertinimo tikraja verte) įsigijimo vertės principu. Nuo 2004 m. sausio 1 d. (perėjimo prie TFAS data) ilgalaikio turto tikroji vertė yra laikoma menama savikaina.

Apskaitos politika per tarpinį ataskaitinį laikotarpį nebuvo keičiama. Tarpinė finansinė atskaitomybė parengta pagal tą pačią apskaitos politiką, kaip ir metinė finansinė atskaitomybė. Išsamus apskaitos politikos aprašymas pateikiamas 2008 m. gruodžio 31 d. finansinės atskaitomybės aiškinamajame rašte.

3. Materialusis turtas

	Pastatai ir statiniai (Lt)	Mašinos ir įrengimai (Lt)	Trans- porto prie- monės (Lt)	Kita įranga, priedaisai, įrankiai ir įrenginiai (Lt)	Nebaigta statyba (Lt)	Iš viso (Lt)
Menama savikaina						
2008 m. gruodžio 31 d.	217 393 475	889 066 102	2 727 697	253 012 192	539 535 193	1 901 734 659
Finansinių metų pokyčiai:						
- turto įsigijimas	-	-	-	113 899	13 406 777	13 520 676
- perleistas ir nurašytas turtas (-)	-	(6 830 082)	(1 741)	(1 279 583)	-	(8 111 406)
2008 m. kovo 31 d.	217 393 475	882 236 020	2 725 956	251 846 508	552 941 970	1 907 143 929
Nusidėvėjimas						
2008 m. gruodžio 31 d.	56 495 721	299 844 980	1 934 761	57 699 992	-	415 975 454
Finansinių metų pokyčiai:						
- finansinių metų nusidėvėjimas	763 134	4 586 912	31 533	1 408 392	-	6 789 971
- perleisto ir nurašyto turto nusidėvėjimas (-)	-	(6 681 170)	(1 740)	(1 273 193)	-	(1 274 933)
2009 m. kovo 31 d.	57 258 855	297 750 722	1 964 554	57 835 191	-	414 809 322
Likutinė vertė						
2008 m. gruodžio 31 d.	160 897 755	589 221 122	792 936	195 312 199	539 535 193	1 485 759 205
Likutinė vertė						
2009 m. kovo 31 d.	160 134 620	584 485 298	761 402	194 011 317	552 941 970	1 492 334 607

Visas įmonės ilgalaikis turtas yra naudojamas įmonės veikloje. Nusidėvėjimo sąnaudos, sumažintos panaudota dotacijos dalimi, yra apskaitomos savikainoje (6, 10 pastabos).

4. Nematerialusis turtas

	Programinė įranga (Lt)	Aplinkos taršos leidimai (5 pastaba) (Lt)	Taršos mažinimo vienetai (Lt)	Iš viso (Lt)
Įsigijimo savikaina				
2008 m. gruodžio 31 d.	500 267	23 918 162	5 008 030	29 426 459
Finansinių metų pokyčiai:				
- turto įsigijimas	-	22 360 664	-	22 360 664
- perleistas ir nurašytas turtas (-)	-	-	-	(62 490)
- panaudoti ATL ir TMV	(62 490)	(25 242 807)	(5 008 030)	(30 250 837)
2009 m. kovo 31 d.	437 777	21 036 019	0	21 473 796
Amortizacija				
2008 m. gruodžio 31 d.	386 940	-	-	386 940
Finansinių metų pokyčiai:				
- finansinių metų amortizacija	13 456	-	-	13 456
- perleisto ir nurašyto turto amortizacija (-)	(62 490)	-	-	(62 490)
2008 m. kovo 31 d.	337 906	-	-	337 906
Likutinė vertė 2008 m. gruodžio 31 d.	113 327	23 918 162	5 008 030	29 039 519
Likutinė vertė 2009 m. kovo 31 d.	99 871	21 036 019	0	21 135 890

Amortizacijos sąnaudos yra apskaitomos savikainoje.

5. Aplinkos taršos limitai ir taršos mažinimo vienetai

2009 m. kovo 31 d. aplinkos taršos limitai buvo apskaityti:

	Aplinkos taršos limitai (4 pastaba) (Lt)	Taršos mažinimo vienetai (4 pastaba)	Valstybės dotacijos (6 pastaba) (Lt)	Atidėjimai panaudotiems aplinkos taršos limitams (Lt)
2008 m. gruodžio 31 d.	23 918 162		-	28 512 202
Gauta valstybės dotacija tikraja verte	22 360 664	5 008 030	22 360 664	-
Panaudota pagal audito išvadą	(25 242 807)	(5 008 030)	(1 324 645)	(28 512 202)
2009 m. kovo 31 d.	21 036 019	-	21 036 019	-

Pagal 2008-07-04 sutartį su Gazprom Marketing & Trading 2008 m. gruodžio mėn. 88 056 vnt. ATL buvo iškeista į 109 301 vnt. TMV

6. Dotacijos

Dotacijų likutis 2009 m. kovo 31 d. bei jų panaudojimas per ataskaitinį laikotarpį:

	Dotacijos, susijusios su turtu (kuro deginimo įrenginiai ir kt. turtas) (Lt)	Dotacijos, susijusios su turtu (Atnaujinimo, gamtosauginių ir saugumo normų gerinimo projektas) (Lt)	Aplinkos taršos limitų dotacijos (Lt)	Iš viso (Lt)
Dotacijų likutis 2007 m. gruodžio 31 d.	2 131 081	268 060 251	52 988	270 244 320
Ilgalaikio turto nusidėvėjimas (3 pastaba)	(374 222)			(374 222)
Gautos dotacijos	-	63 493 230	45 287 422	108 780 652
Aplinkos taršos limitų vertės sumažėjimas	-	-	(16 775 220)	(16 775 220)
Panaudoti aplinkos taršos limitai	-	-	(28 565 190)	(28 565 190)
Dotacijų likutis 2008 m. gruodžio 31 d.	1 756 859	331 553 481	-	333 310 340
Ilgalaikio turto nusidėvėjimas (3 pastaba)	(93 404)	-	-	(93 404)
Grąžinta nepanaudota dotacija	-	(5 700)	-	(5 700)
Gautos dotacijos	-		21 036 019	21 036 019
Dotacijų likutis 2009 m. kovo 31 d.	1 663 455	331 547 781	21 036 019	354 247 255

Per 2008 metų pirmus tris mėnesius, dotacijos, susijusios su turtu (kuro deginimo įrengimais ir kt. turtu), sumažėjo 93 404 Lt, t.y. ilgalaikio turto nusidėvėjimo suma (2008 m. – 93 525 Lt). Ši suma sumažino ilgalaikio turto nusidėvėjimo sąnaudas pelno (nuostolių) ataskaitoje.

7. Bankų paskolos

2009 m. kovo 31 d. bankų paskolas sudarė:

	2009-03-31 (Lt)	2008-12-31 (Lt)
AB bankas „DnB Nord“, EUR, gražintina iki 2013-05-01	12 999 792	12 999 792
Sindikuota paskola (AB bankas „Hansabankas“, AB „SEB Vilniaus bankas“, Nordea Bank Finland Plc Lieuvos skyrius, AB bankas „DnB Nord“), Lt, gražintina iki 2020-11-09	<u>127 643 110</u>	<u>131 206 400</u>
	<u>140 642 902</u>	<u>144 206 192</u>
iš jų:		
trumpalaikės	10 689 869	14 253 159
Overdraftas AB Swedbankas	659 990	-
Viso trumpalaikės paskolos:	<u>11 349 859</u>	<u>14 253 159</u>

8. Prekybos ir kitos mokėtinos sumos

2009 m. kovo 31 d. prekybos ir kitas mokėtinas sumas sudarė:

	2009-03-31 (Lt)	2008-12-31 (Lt)
Skolos tiekėjams už statybos darbus ir investicijas	71 950 236	62 334 175
Skolos tiekėjams už kūrą	12 320 332	16 570 311
Neišmokėti dividendai	978 377	986 541
Mokėtini mokesčiai (išskyrus pelno mokestį)	2 439 742	914 040
Kitos skolos už paslaugas	562 448	510 360
Skolos tiekėjams už remonto darbus	85 445	334 082
Skolos tiekėjams už atsargas	2 951 672	318 521
Kita	<u>85 932</u>	<u>42 302</u>
Iš viso:	<u>91 374 184</u>	<u>82 010 331</u>

9. Pardavimai

Pardavimus už pirmą ketvirtį, pasibaigusį kovo 31 d., sudarė:

	2009-03-31 (Lt)	2008-03-31 (Lt)
Elektros energijos gamyba	79 807 286	51 496 808
Galios rezervai	28 817 334	24 156 000
Šilumos energija	<u>4 436 606</u>	<u>5 507 082</u>
Iš viso:	<u>113 061 226</u>	<u>81 159 890</u>

AB LIETUVOS ELEKTRINĖ

2009 m. I ketv. finansinė atskaitomybė

10. Savikaina

Savikainą už pirmą ketvirtį, pasibaigusį kovo 31 d., sudarė:

	2009-03-31	2008-03-31
	(Lt)	(Lt)
Dujos	70 218 195	65 950 590
Nusidėvėjimo ir amortizacijos sąnaudos	6 710 024	6 714 333
Darbo užmokestis ir socialinis draudimas	12 248 410	7 483 955
Medžiagos	1 427 268	822 819
Remontas	60 686	431 996
Balansavimo ir VIAP elektros energija	909 008	364 153
Mazutas	32 362 649	-
Kita	291 610	339 094
Iš viso:	124 227 850	82 106 939

11. Verslo segmentai

Įmonėje yra išskiriami Elektros energijos gamybos ir Šilumos energijos gamybos segmentai. Informacija apie šiuos segmentus 2009 m. kovo 31 d. bei už tada pasibaigusį ketvirtį pateikiama žemiau.

2009 m. kovo 31 d.	Elektros energijos gamyba (Lt)	Šilumos energijos gamyba (Lt)	Kita (Lt)	Iš viso (Lt)
Pardavimai	108 624 620	4 436 606	-	113 061 226
Savikaina	(118 441 916)	(5 785 934)	-	(124 227 850)
Segmento bendrasis pelnas	(9 817 296)	(1 349 328)	-	(11 166 624)
Veiklos sąnaudos				(3 758 032)
Kitos veiklos pajamos				476 785
Kitos veiklos sąnaudos				(316 212)
Palūkanų pajamos				30 991
Finansavimo sąnaudos				(423 009)
Valiutos kurso pasikeitimo įtaka				103 071
Pelno mokesčio sąnaudos				1 194 662
Grynasis pelnas				(13 858 368)
Kita informacija				
Ilgalaikis turtas	1 009 988 520	7 582 496	498 928 263	1 516 499 279
Įsipareigojimai	-	-	394 845 867	394 845 867
Materialaus ir nematerialaus turto įsigijimai	-	-	13 520 676	13 520 676
Nusidėvėjimas ir amortizacija	6 625 524	84 500	-	6 710 024

12. Veiklos sąnaudos

Veiklos sąnaudas už pirmą ketvirtį, pasibaigusį kovo 31 d., sudarė:

	2009-03-31 (Lt)	2008-03-31 (Lt)
Darbo užmokestis ir socialinis draudimas	1 182 694	1 109 581
Taršos mokestis	289 816	130 338
Išmokos pagal kolektyvinę sutartį	327 491	304 666
Nuostolis dėl ATL keitimo sandorio	413 990	-
Žemės nuomos mokestis	190 500	190 500
Turto apsaugos sąnaudos	219 075	181 078
Kiti mokesčiai	113 984	60 144
Nekilnojamo turto mokestis	130 907	131 055
Draudimo sąnaudos	206 184	204 523
Komandiruotės	43 019	21 422
Remontas	73 520	33 082
Komunalinės paslaugos	25 153	24 911
Ryšio ir pašto paslaugos	54 699	58 090
Transporto sąnaudos	64 248	68 503
Patikra ir aptarnavimas	27 914	35 852
Konsultacinės ir vertimų paslaugos	2 655	-
Darbuotojų mokymai	43 044	37 127
Atidėjimai gautinoms sumoms (9 pastaba)	(61 249)	(61 141)
Kitos	410 388	205 847
Iš viso:	3 758 032	2 735 578

13. Kitos veiklos pajamos ir sąnaudos

Kitos veiklos pajamas ir sąnaudas už pirmą ketvirtį, pasibaigusį kovo 31 d., sudarė:

	2009-03-31 (Lt)	2008-03-31 (Lt)
Kitos veiklos pajamos		
Aplinkos taršos limitų perleidimo pelnas	-	
Materialinių išteklių saugojimo pajamos	336 614	429 802
Skirstyklų aptarnavimo pajamos	20 524	51 303
Nuomos pajamos	26 678	31 947
Kitos pajamos	75 770	61 430
Gautos baudos ir delspinigiai	17 199	6 534
	476 785	581 016
Kitos veiklos sąnaudos		
Aplinkos taršos limitų pardavimo sąnaudos	-	-
Materialinių išteklių saugojimo sąnaudos	291 684	424 841
Skirstyklų aptarnavimo sąnaudos	20 583	29 006
Kitos sąnaudos	3 945	9 110
	316 212	462 957


14. Finansavimo sąnaudos

Finansavimo sąnaudas už pirmą ketvirtį, pasibaigusį kovo 31 d., sudarė:

	2009-03-31	2008-03-31
	(Lt)	(Lt)
Palūkanų sąnaudos	1 566 745	1 705 745
Kitos finansavimo sąnaudos	119 139	6 060
	<u>1 685 884</u>	<u>1 711 806</u>
Atimti: kapitalizuotos palūkanų sąnaudos	<u>(1 262 875)</u>	<u>(1 529 231)</u>
Iš viso:	<u>423 009</u>	<u>182 575</u>



Pranas Noreika
Generalinis direktorius



Rolandas Jankauskas
Vyr. finansininkas