

## AKCINĖ BENDROVĖ LIETUVOS ELEKTRINĖ

Įm. kodas 110870933, Elektrinės g. 21, Elektrėnai LT-26108, Lietuva, tel. 8528-39533, faks. 8528-39733

---

Lietuvos Respublikos vertybinių popierių komisijai

2010 m. balandžio 30 d.

### ATSAKINGŲ ASMENŲ PATVIRTINIMAS

Vadovaujantis LR vertybinių popierių komisijos periodinės ir papildomos informacijos rengimo ir pateikimo taisyklėmis bei LR vertybinių popierių įstatymo 22 straipsniu, mes, AB Lietuvos elektrinė generalinis direktorius Pranas Noreika ir vyriausiasis finansininkas Rolandas Jankauskas,, patvirtiname, kad mūsų žiniomis pateikiama AB Lietuvos elektrinė 2010 metų I ketvirčio, pasibaigusio 2010 m. kovo 31 d. tarpinė atskaitomybė, yra parengta pagal galiojančius Tarptautinės finansinės atskaitomybės standartus ir atitinka tikrovę bei teisingai parodo Bendrovės turta, įspareigojimus, finansinę būklę, pelną.


PRIDEDAMA. AB Lietuvos elektrinė 2010 metų I ketvirčio, pasibaigusio 2010 m. kovo 31 d., finansinių ataskaitų rinkinys (14 lapų)

Generalinis direktorius



Pranas Noreika

Vyriausiasis finansininkas



Rolandas Jankauskas

**AKCINĖS BENDROVĖS LIETUVOS ELEKTRINĖ**  
*2010 metų I ketvirčio finansinių ataskaitų rinkinys*

## **TURINYS**

BALANSAS .....	3
PELNO (NUOSTOLIŲ) ATASKAITA .....	4
PINIGŲ SRAUTŲ ATASKAITA .....	5
NUOSAVO KAPITALO POKYČIŲ ATASKAITA .....	6
FINANSINIŲ ATASKAITŲ PASTABOS.....	7

**BALANSAS**


	<i>Pasta- bos</i>	<b>2010-03-31 (Lt)</b>	<b>2009-12-31 (Lt)</b>
<b>TURTAS</b>			
<b>Ilgalaikis turtas:</b>			
Ilgalaikis materialus turtas	<b>3</b>	1 920 666 140	1 872 977 740
Nematerialus turtas	<b>4</b>	8 786 842	27 261 268
Ilgalaikės gautinos sumos		831 290	836 654
Atidėto pelno mokesčio turtas		288 582	288 581
Turtas dėl būsimų ATL keitimo sandorių		933 633	933 633
<b>Ilgalaikio turto iš viso</b>		<b>1 931 506 487</b>	<b>1 902 297 876</b>
<b>Trumpalaikis turtas:</b>			
Atsargos		173 865 483	42 278 016
Gautinos sumos ir išankstiniai apmokėjimai		97 276 616	43 785 745
Pinigai ir pinigų ekvivalentai		41 516 543	142 203 360
<b>Trumpalaikio turto iš viso</b>		<b>312 658 642</b>	<b>228 267 121</b>
<b>TURTO IŠ VISO</b>		<b>2 244 165 129</b>	<b>2 130 564 997</b>
<b>NUOSAVYBĖ IR ĮSIPAREIGOJIMAI</b>			
<b>Nuosavybė:</b>			
Akcinis kapitalas		145 800 689	145 800 689
Perkainojimo rezervas		-	-
Privalomas rezervas		13 709 665	13 709 665
Kiti rezervai		777 906 436	781 527 677
Sukauptas pelnas		96 993 352	93 720 820
<b>Nuosavybės iš viso</b>		<b>1 034 410 142</b>	<b>1 034 758 851</b>
<b>Dotacijos ir subsidijos</b>	<b>6</b>	<b>856 622 701</b>	<b>718 704 846</b>
<b>Ilgalaikiai įsipareigojimai:</b>			
Bankų paskolos	<b>7</b>	111 985 650	111 985 650
Atidėto pelno mokesčio įsipareigojimai		112 974 245	113 653 625
<b>Ilgalaikių įsipareigojimų iš viso</b>		<b>224 959 895</b>	<b>225 639 275</b>
<b>Trumpalaikiai įsipareigojimai:</b>			
Prekybos ir kitos mokėtinos sumos	<b>8</b>	80 457 383	101 269 584
Su darbo santykiais susiję įsipareigojimai		3 990 888	2 929 963
Einamųjų metų pelno mokestis		1 155 051	2 385 744
Aplinkos taršos limitų įsipareigojimai	<b>5</b>	26 909 350	26 909 350
Bankų paskolos	<b>7</b>	15 659 719	17 967 384
<b>Trumpalaikių įsipareigojimų iš viso</b>		<b>128 172 391</b>	<b>151 462 025</b>
<b>NUOSAVYBĖS IR ĮSIPAREIGOJIMŲ IŠ VISO</b>		<b>2 244 165 129</b>	<b>2 130 564 997</b>


  
Pranas Noreika  
Generalinis direktorius

  
Rolandas Jankauskas  
Vyr. finansininkas

## PELNO (NUOSTOLIŲ) ATASKAITA


	<i>Pastabos</i>	2010 m. kovo 31 d. (Lt)	2009 m. kovo 31 d. (Lt)
Pardavimo pajamos	<b>9, 11</b>	224 165 381	113 061 226
Pardavimo savikaina	<b>10, 11</b>	(218 406 460)	(124 227 850)
<b>Bendrasis pelnas (nuostoliai)</b>		<b>5 758 921</b>	<b>(14 166 624)</b>
Veiklos sąnaudos	<b>12</b>	(3 073 595)	(3 758 032)
Kitos veiklos pajamos	<b>13</b>	40 893 193	476 785
Kitos veiklos sąnaudos	<b>13</b>	(42 430 919)	(316 212)
Palūkanų pajamos		25 137	30 991
<b>Veiklos pelnas (nuostoliai)</b>		<b>1 172 737</b>	<b>(14 733 092)</b>
Finansavimo sąnaudos	<b>14</b>	(2 646 905)	(423 009)
Valiutos kurso pasikeitimo įtaka		(784 616)	103 071
<b>Pelnas (nuostoliai) prieš apmokestinimą</b>		<b>(2 258 784)</b>	<b>(15 053 030)</b>
Pelno mokesčio sąnaudos (nauda)		1 910 074	1 194 662
<b>GRYNASIS PELNAS (NUOSTOLIAI)</b>		<b>(348 710)</b>	<b>(13 858 368)</b>
Pelnas (nuostolis) vienai akcijai		(0,00)	(0,10)

  
Pranas Noreika  
Generalinis direktorius

  
Rolandas Jankauskas  
Vyr. finansininkas

## PINIGŲ SRAUTŲ ATASKAITA

	2010-03-31 (Lt)	2009-03-31 (Lt)
<b>PAGRINDINĖ VEIKLA</b>		
Pinigų įplaukos iš klientų	229 321 305	93 071 659
Kitos įplaukos	10 075 760	17 199
Pinigų išmokos tiekėjams ir darbuotojams	(411 773 836)	(84 845 014)
Kitos išmokos	(3 543 935)	(268 495)
<b>Pinigai gauti iš pagrindinės veiklos</b>	<b>(175 920 706)</b>	<b>(7 975 349)</b>
Sumokėtas pelno mokestis	-	(3 201 078)
Sumokėtos palūkanos	(3 208 072)	(1 685 884)
<b>Grynieji pinigai gauti iš pagrindinės veiklos</b>	<b>179 128 778</b>	<b>3 088 387</b>
<b>INVESTICINĖ VEIKLA</b>		
Ilgalaikio turto įsigijimai	(57 198 708)	(4 083 905)
Ilgalaikio turto pardavimas	-	-
Paskolų susigrąžinimas	5 364	3 181
Gautos palūkanos	25 137	30 991
Terminuoti indėliai	-	-
<b>Grynieji pinigai panaudoti investicinėje veikloje</b>	<b>(57 168 207)</b>	<b>(4 049 733)</b>
<b>FINANSINĖ VEIKLA</b>		
Gautos paskolos	-	659 990
Grąžintos paskolos	(2 307 665)	(3 563 290)
Sumokėti dividendai	(22)	(-)
Grąžinta nepanaudota dotacija	-	(5 701)
Kita finansinė veikla (gautos subsidijos)	137 917 855	-
<b>Grynieji pinigai (panaudoti) gauti iš finansinės veiklos</b>	<b>135 610 168</b>	<b>(2 909 001)</b>
Valiutų kursų pasikeitimo įtaka grynujų pinigų ir jų ekvivalentų likučiui	-	-
<b>Grynujų pinigų padidėjimas (sumažėjimas)</b>	<b>(100 686 817)</b>	<b>(3 870 347)</b>
<b>GRYNIEJI PINIGAI PERIODO PRADŽIOJE</b>	<b>142 203 360</b>	<b>59 554 305</b>
<b>GRYNIEJI PINIGAI PERIODO PABAIGOJE</b>	<b>41 516 543</b>	<b>55 683 958</b>

  
Pranas Noreika  
Generalinis direktorius

  
Rolandas Jankauskas  
Vyr. finansininkas

**AB LIETUVOS ELEKTRINĖ**


2010 m. I ketvirčio finansinių ataskaitų rinkinys

**NUOSAVO KAPITALO POKYČIŲ ATASKAITA**

	<b>Apmokėtas įstatinis kapitalas (Lt)</b>	<b>Išgalaičio materialiojo turto perkainojimo rezervas (Lt)</b>	<b>Privalomas rezervas (Lt)</b>	<b>Kiti rezervai (Lt)</b>	<b>Sukauptas pelnas (Lt)</b>	<b>IŠ VISO (Lt)</b>
<b>Likutis 2007 m. gruodžio 31 d.</b>	<b>145 800 689</b>	<b>664 668 689</b>	<b>9 615 437</b>	<b>78 437 483</b>	<b>81 884 565</b>	<b>980 406 863</b>
Atskaitinio laikotarpio grynas pelnas (nuostoliai) (2008 m. gruodžio 31 d.)	-	-	-	-	(34 316 170)	(34 316 170)
Panaudoti rezervai	-	-	-	(3 052 662)	3 052 662	-
Privalomo rezervo formavimas	-	-	4 094 228	-	(4 094 228)	-
Dividendai	-	-	-	-	(2 000 000)	(2 000 000)
Sudaryti kiti rezervai	-	-	-	75 790 337	(75 790 337)	-
Nepanaudotų aplinkos taršos leidimų perkainojimas	-	-	-	-	-	-
Perkainojimo rezervo sumažėjimas dėl perkainoto turto nusidėvėjimo ir nurašymo	-	(664 668 689)	-	649 469 944	15 198 745	-
<b>Likutis 2008 m. gruodžio 31 d.</b>	<b>145 800 689</b>	<b>-</b>	<b>13 709 665</b>	<b>800 645 102</b>	<b>(16 064 763)</b>	<b>944 090 693</b>
Atskaitinio laikotarpio grynas pelnas (nuostoliai) (2009 m. gruodžio 31 d.)	-	-	-	-	90 668 158	90 668 158
Rezervų panaudojimas 2008 m. nuostolio dengimui akcininkų sprendimu	-	-	-	(34 316 170)	34 316 170	-
2008 m. klaidos atitaisymas	-	-	-	15 198 745	(15 198 745)	-
<b>Likutis 2009 m. gruodžio 31 d.</b>	<b>145 800 689</b>	<b>-</b>	<b>13 709 665</b>	<b>781 527 677</b>	<b>93 720 820</b>	<b>1 034 758 851</b>
Atskaitinio laikotarpio grynas pelnas (nuostoliai) (2010 m. kovo 31 d.)	-	-	-	-	(348 710)	(348 710)
Dividendai	-	-	-	-	-	-
Perkainojimo rezervo sumažėjimas dėl perkainoto turto nusidėvėjimo ir nurašymo	-	-	-	(3 621 242)	3 621 242	-
<b>Likutis 2010 m. kovo 31 d.</b>	<b>145 800 689</b>	<b>-</b>	<b>13 709 665</b>	<b>777 906 436</b>	<b>96 993 352</b>	<b>1 034 410 142</b>



Pranas Noreika  
Generalinis direktorius



Rolandas Jankauskas  
Vyr. finansininkas

## **FINANSINIŲ ATASKAITŲ PASTABOS**

### **1. Bendra informacija**

Vadovaujantis Lietuvos Respublikos specialios paskirties akcinės bendrovės „Lietuvos energija“ 2000-05-18 reorganizavimo įstatymu Nr. VIII-1693, specialios paskirties akcinė bendrovė „Lietuvos energija“ buvo reorganizuojama bendrovių skaidymo būdu, tai yra, iš specialios paskirties akcinės bendrovės „Lietuvos energija“, kuri po reorganizavimo tęsia veiklą be specialios paskirties statuso, išskiriant turto, teisių bei pareigų dalis ir jų pagrindu įsteigiant naujas bendroves: akcinę bendrovę „Lietuvos elektrinė“, akcinę bendrovę „Mažeikių elektrinė“, akcinę bendrovę „Rytų skirstomieji tinklai“ ir akcinę bendrovę „Vakarų skirstomieji tinklai“.

Vadovaujantis Lietuvos Respublikos įmonių rejestro įstatymu AB „Lietuvos elektrinė“ (toliau - Įmonė) Ūkio ministerijoje įregistruota 2001 m. gruodžio 31 d., o 2009 m. perduota Energetikos ministerijai.

- Bendrovės registravimo Nr. – BĮ 01-249;
- Bendrovės kodas – 110870933;
- PVM mokėtojo kodas – LT108709314;
- Socialinio draudimo fonde draudėjo registracijos Nr. 853488;
- Buveinė: Elektrinės g. 21, Elektrėnai, Lietuvos Respublika;
- Bendrovės įstatinis kapitalas 145 800 689 Lt;
- Bendrovės veiklos tikslai yra patikimai, kokybiškai, efektyviai gaminti elektros ir šilumos energiją.

Įmonės parduodamos elektros energijos kainos yra reguliuojamos Valstybinės kainų ir energetikos kontrolės komisijos. Komisija nustatė elektros energijos, pagamintos Įmonėje, kurią būtina supirkti, teikiant viešuosius interesus atitinkančias paslaugas, supirkimo kainą 2010 metams be pridėtinės vertės mokesčio – 13,81 ct/kWh.

Įmonės finansiniai metai yra kalendoriniai metai. Numatomas komercinės – ūkinės veiklos laikotarpis – neribotas.

Bendrovė yra Lietuvos elektros energetikos asociacijos narė, aktyviai dalyvauja asociacijos, atstovaujančios bendrus Europos elektroenergetikos (EUROELECTRIC) interesus, veikloje.

2010 m. kovo 31 d. Įmonėje dirbo 547 darbuotojų (2009 m. kovo 31 d. Įmonėje dirbo 646 darbuotojai).

Pateiktos finansinės ataskaitos yra parengtos nacionaline Lietuvos valiuta – litais (Lt).



## **2. Apskaitos politika**

Finansinės ataskaitos yra parengtos remiantis Tarptautiniais finansinės atskaitomybės standartais (TFAS), patvirtintais Tarptautinių Apskaitos Standartų Valdybos (TASV) ir Tarptautinės Finansinės Atskaitomybės Aiškinimo Komiteto (TFAAK), kurie yra susiję su jos veikla ir galioja nuo ataskaitinio laikotarpio, prasidėjusio 2005 m. sausio 1 d.

Pateikta finansinė atskaitomybė parengta remiantis modifikuotu (dėl ilgalaikio turto perkainojimo ir aplinkos taršos leidimų, atidėjimų panaudotiems aplinkos taršos leidimams bei susijusių Valstybės dotacijų ir tam tikrų finansinių priemonių įvertinimo tikrąja verte) įsigijimo vertės principu. Nuo 2004 m. sausio 1 d. (perėjimo prie TFAS data) ilgalaikio turto tikroji vertė yra laikoma menama savikaina.

Apskaitos politika per tarpinį ataskaitinį laikotarpį nebuvo keičiama. Tarpinė finansinė atskaitomybė parengta pagal tą pačią apskaitos politiką, kaip ir metinė finansinė atskaitomybė. Išsamus apskaitos politikos aprašymas pateikiamas 2009 m. gruodžio 31 d. finansinės atskaitomybės aiškinamajame rašte.

### 3. Materialusis turtas

	Pastatai ir statiniai (Lt)	Mašinos ir įrengimai (Lt)	Trans- porto prie- monės (Lt)	Kita įranga, prietaisai, įrankiai ir įrenginiai (Lt)	Nebaigta statyba (Lt)	Iš viso (Lt)
<b>Menama savikaina</b>						
2009 m. gruodžio 31 d.	216 917 857	890 988 534	2 963 517	272 704 926	919 835 728	2 303 410 561
Finansinių metų pokyčiai:						
- turto įsigijimas		1 222 451	32 455	236 979	53 071 056	54 562 941
- perleistas ir nurašytas turtas (-)						
<b>2010 m. kovo 31 d.</b>	<b>216 917 857</b>	<b>892 210 985</b>	<b>2 995 972</b>	<b>272 941 905</b>	<b>972 906 784</b>	<b>2 357 973 503</b>
<b>Nusidėvėjimas</b>						
2009 m. gruodžio 31 d.	59 207 190	308 553 015	2 011 589	60 661 028	-	430 432 822
Finansinių metų pokyčiai:						
- finansinių metų nusidėvėjimas	762 030	4 560 484	30 688	1 521 339	-	6 874 541
- perleisto ir nurašyto turto nusidėvėjimas (-)						
<b>2010 m. kovo 31 d.</b>	<b>59 969 220</b>	<b>313 113 499</b>	<b>2 042 277</b>	<b>62 182 367</b>	<b>-</b>	<b>437 307 363</b>
<b>Likutinė vertė</b>						
<b>2009 m. gruodžio 31 d.</b>	<b>157 710 667</b>	<b>582 435 519</b>	<b>951 928</b>	<b>212 043 898</b>	<b>919 835 728</b>	<b>1 872 977,740</b>
<b>Likutinė vertė</b>						
<b>2010 m. kovo 31 d.</b>	<b>156 948 637</b>	<b>579 097 486</b>	<b>953 695</b>	<b>210 759 538</b>	<b>972 906 784</b>	<b>1 920 666 140</b>

Visas įmonės ilgalaikis turtas yra naudojamas įmonės veikloje. Nusidėvėjimo sąnaudos, sumažintos panaudota dotacijos dalimi, yra apskaitomos savikainoje (6, 10 pastabos).

### 4. Nematerialusis turtas

	Programinė įranga (Lt)	Aplinkos taršos leidimai (5 pastaba) (Lt)	Taršos mažinimo vienetai (Lt)	Iš viso (Lt)
<b>Įsigijimo savikaina</b>				
2009 m. gruodžio 31 d.	412 863	23 032 355	4 166 435	27 611 653
Finansinių metų pokyčiai:				
- turto įsigijimas	-	22 945 627		22 945 627
- perleistas ir nurašytas turtas (-)		(36 616 792)	(3 962 642)	(40 579 434)
- panaudoti ATL ir TMV				
- nepanaudotų aplinkos taršos leidimų vertės padidėjimas	-	(625 606)	(203 793)	(829 399)
<b>2010 m. kovo 31 d.</b>	<b>412 863</b>	<b>8 735 584</b>	<b>-</b>	<b>9 148 447</b>
<b>Amortizacija</b>				
2009 m. gruodžio 31 d.	350 385	-	-	350 385
Finansinių metų pokyčiai:				
- finansinių metų amortizacija	11 220	-	-	11 220
- perleisto ir nurašyto turto amortizacija (-)				
<b>2010 m. kovo 31 d.</b>	<b>361 605</b>	<b>-</b>	<b>-</b>	<b>361 605</b>
<b>Likutinė vertė 2009 m. gruodžio 31 d.</b>	<b>62 479</b>	<b>23 032 355</b>	<b>4 166 435</b>	<b>27 261 268</b>
<b>Likutinė vertė 2010 m. kovo 31 d.</b>	<b>51 258</b>	<b>8 735 584</b>	<b>0</b>	<b>8 786 842</b>

Amortizacijos sąnaudos yra apskaitomos savikainoje.

## 5. Aplinkos taršos limitai

2010 m. kovo 31 d. aplinkos taršos limitai buvo apskaityti:

	<b>Aplinkos taršos limitai (4 pastaba) (Lt)</b>	<b>Taršos mažinimo vienetai (Lt)</b>	<b>Valstybės dotacijos (6 pastaba) (Lt)</b>	<b>Atidėjimai panaudotiems aplinkos taršos limitams (Lt)</b>
<b>2009 m. gruodžio 31 d.</b>	<b>23 032 355</b>	<b>4 166 435</b>	-	<b>26 909 350</b>
Patvirtintas išmestas taršos kiekis				
Gauta valstybės dotacija tikrąja verte	22 945 627	-	22 945 627	-
Parduota arba iškeista	(36 616 792)	(3 962 642)		
ATL ir TMV vertės padidėjimas	(625 606)	(203 793)	924 618	
Atidėjimai panaudotiems ATL ir TMV				
<b>2010 m. kovo 31 d.</b>	<b>8 735 584</b>	<b>-</b>	<b>23 870 245</b>	<b>26 909 350-</b>

Įmonė pardavė 872 581 vnt. aplinkos taršos limitų ir 109 301 taršos mažinimo vienetus.

## 6. Dotacijos

Dotacijų likutis 2010 m. kovo 31 d. bei jų panaudojimas per ataskaitinį laikotarpį:

	<b>Dotacijos, susijusios su turtu (kuro deginimo įrengimai ir kt. turtas) (Lt)</b>	<b>Dotacijos, susijusios su turtu (Atnaujinimo, gamtosauginių ir saugumo normų gerinimo projektas) (Lt)</b>	<b>Aplinkos taršos limitų dotacijos (Lt)</b>	<b>Iš viso (Lt)</b>
<b>Dotacijų likutis 2008 m. gruodžio 31 d.</b>	<b>1 756 859</b>	<b>331 553 481</b>	-	<b>333 310 340</b>
Ilgalaikio turto nusidėvėjimas (3 pastaba)	(373 618)			<b>(373 618)</b>
Gautos dotacijos	-	385 773 825	22 509 428	<b>408 283 253</b>
Grąžinta nepanaudotadotacija arba panaudoti aplinkos taršos limitai	-	(5 701)	(22 509 428)	<b>(22 515 129)</b>
<b>Dotacijų likutis 2009 m. gruodžio 31 d.</b>	<b>1 383 241</b>	<b>717 321 605</b>	-	<b>718 704 846</b>
Ilgalaikio turto nusidėvėjimas (3 pastaba)	(93 404)	-	-	<b>(93 404)</b>
Aplinkos taršos limitų vertės padidėjimas			924 618	<b>924 618</b>
Gautos dotacijos	-	114 141 014	22 945 627	<b>137 086 641</b>
<b>Dotacijų likutis 2010 m. kovo 31 d.</b>	<b>1 289 837</b>	<b>831 462 619</b>	<b>23 870 245</b>	<b>856 622 701</b>

Per 2010 metų I ketvirtį, dotacijos, susijusios su turtu (kuro deginimo įrengimais ir kt. turtu), sumažėjo 93 404 Lt, t.y. ilgalaikio turto nusidėvėjimo suma (2008 m. – 373 618 Lt). Ši suma sumažino ilgalaikio turto nusidėvėjimo sąnaudas pelno (nuostolių) ataskaitoje.

Per 2010 metų I ketvirtį Įmonė iš Tarptautinio Ignalinos atominės elektrinės eksploatavimo nutraukimo rėmimo fondo gavo 114 141 014 Lt (2009 m. – 385 773 825 Lt). 14 065 638 Lt šių lėšų buvo skirtos sieros oksidų pašalinimo iš dūmų ir kietų dalelių sugaudymo įrenginių statybos projektui finansuoti, o 100 075 376 Lt naujo 400 MW galios kombinuoto ciklo dujų turbinos bloko statybai.

**7. Bankų paskolos**

2010 m. kovo 31 d. bankų paskolas sudarė:

	<b>2010-03-31</b> <b>(Lt)</b>	<b>2009-12-31</b> <b>(Lt)</b>
AB bankas „DnB Nord“, EUR, grąžintina iki 2013-05-01	12 999 792	12 999 792
Sindikuota paskola (AB bankas „Hansabankas“, AB SEB bankas, Nordea Bank Finland Plc Lieuvos skyrius, AB bankas „DnB Nord“), Lt, grąžintina iki 2020-11-09	113 389 952	116 953 242
Overdraftas, Swedbank AB	1 255 625	
	<b>127 645 369</b>	<b>129 953 034</b>
iš jų:		
trumpalaikės	<b>15 659 719</b>	<b>17 967 384</b>

**8. Prekybos ir kitos mokėtinos sumos**

2010 m. kovo 31 d. prekybos ir kitas mokėtinas sumas sudarė:

	<b>2010-03-31</b> <b>(Lt)</b>	<b>2009-12-31</b> <b>(Lt)</b>
Skolos tiekėjams už statybos darbus ir investicijas	6 446 006	72 486 257
Skolos tiekėjams už kūrą	71 067 029	25 840 071
Skolos tiekėjams už atsargas	145 734	458 015
Kitos skolos už paslaugas	949 608	829 121
Mokėtini mokesčiai (išskyrus pelno mokestį)	731 393	435 469
Neišmokėti dividendai	976 645	976 667
Skolos tiekėjams už remonto darbus	45 176	167 634
Kita	95 792	76 350
<b>Iš viso:</b>	<b>80 457 383</b>	<b>101 269 584</b>

**9. Pardavimai**

Pardavimus per 2010 metų I ketvirtį, pasibaigusį kovo 31 d., sudarė:

	<b>2010-03-31</b> <b>(Lt)</b>	<b>2009-03-31</b> <b>(Lt)</b>
Elektros energijos gamyba	211 265 713	79 807 286
Galios rezervai	7 798 268	28 817 334
Šilumos energija	5 101 400	4 436 606
<b>Iš viso:</b>	<b>224 165 381</b>	<b>113 061 226</b>

**10. Savikaina**

Savikainą per 2010 m. I ketvirtį, pasibaigusį kovo 31 d., sudarė:

	<b>2010-03-31</b>	<b>2009-03-31</b>
	<b>(Lt)</b>	<b>(Lt)</b>
Dujos	190 974 608	70 218 195
Darbo užmokestis ir socialinis draudimas	7 351 202	12 248 410
Nusidėvėjimo ir amortizacijos sąnaudos	6 792 356	6 710 024
Medžiagos ir atsarginės dalys	1 515 189	1 427 268
Balansavimo ir VIAP elektros energija	2 249 175	909 008
Remontas	92 169	60 686
Mazutas	9 178 705	32 362 649
Kita	253 056	291 610
<b>Iš viso:</b>	<b>218 406 460</b>	<b>124 227 850</b>

**11. Verslo segmentai**

Įmonėje yra išskiriami Elektros energijos gamybos ir Šilumos energijos gamybos segmentai. Informacija apie šiuos segmentus, pateikiama žemiau.

	<b>Elektros energijos gamyba (Lt)</b>	<b>Šilumos energijos gamyba (Lt)</b>	<b>Kita (Lt)</b>	<b>Iš viso (Lt)</b>
<b>2009 m. kovo 31 d.</b>				
<b>Pardavimai</b>	<b>108 624 620</b>	<b>4 436 606</b>	-	<b>113 061 226</b>
Savikaina	(118 441 916)	(5 785 934)	-	(124 227 850)
<b>Segmento bendrasis pelnas</b>	<b>(9 817 296)</b>	<b>(1 349 328)</b>	-	<b>(11 166 624)</b>
Veiklos sąnaudos				(3 758 032)
Kitos veiklos pajamos				476 785
Kitos veiklos sąnaudos				(316 212)
Palūkanų pajamos				30 991
Finansavimo sąnaudos				(423 009)
Valiutos kurso pasikeitimo įtaka				103 071
Pelno mokesčio sąnaudos(nauda)				1 194 662
<b>Grynasis pelnas</b>				<b>(13 858 368)</b>
<b>Kita informacija</b>				
Turtas	1 009 988 520	7 582 496	498 928 263	1 516 499 279
Įsipareigojimai	-	-	394 845 867	394 845 867
Nusidėvėjimas ir amortizacija	6 625 524	84 500	-	6 710 024

**AB LIETUVOS ELEKTRINĖ**

2010 m. I ketvirčio finansinių ataskaitų rinkinys

	<b>Elektros energijos gamyba (Lt)</b>	<b>Šilumos energijos gamyba (Lt)</b>	<b>Kita (Lt)</b>	<b>Iš viso (Lt)</b>
<b>2010 m.. kovo 31 d.</b>				
<b>Pardavimai</b>	<b>219 063 981</b>	<b>5 101 400</b>	-	<b>224 165 381</b>
Savikaina	(212 897 754)	(5 508 706)	-	(218 406 460)
<b>Segmento bendrasis pelnas</b>	<b>6 166 227</b>	<b>(407 306)</b>	-	<b>5 758 921</b>
Veiklos sąnaudos				(3 073 595)
Kitos veiklos pajamos				40 893 193
Kitos veiklos sąnaudos				(42 430 919)
Palūkanų pajamos				25 137
Finansavimo sąnaudos				(2 646 905)
Valiutos kurso pasikeitimo įtaka				(784 616)
Pelno mokesčio sąnaudos(nauda)				1 910 074
<b>Grynasis pelnas (nuostolis)</b>				<b>(348 710)</b>
<b>Kita informacija</b>				
Turtas	1 286 383 320	9 657 532	635 465 635	1 931 506 487
Įsipareigojimai	-	-	353 132 286	353 132 286
Nusidėvėjimas ir amortizacija	6 707 856	84500	-	6 792 356

**12. Veiklos sąnaudos**

Veiklos sąnaudas per 2010 m. I ketvirtį, pasibaigusį kovo 31 d., sudarė:

	<b>2010-03-31 (Lt)</b>	<b>2009-03-31 (Lt)</b>
Darbo užmokestis ir socialinis draudimas	893 970	1 182 694
Išmokos pagal kolektyvinę sutartį	268 880	327 491
Nuostolis dėl ATL keitimo sandorio	-	413 990
Draudimo sąnaudos	209 548	206 184
Žemės nuomos mokestis	223 590	190 500
Turto apsaugos sąnaudos	204 139	219 075
Nekilnojamo turto mokestis	159 220	130 907
Taršos mokestis	120 000	289 816
Kiti mokesčiai	91 657	113 984
Komandiruotės	118 043	113 984
Kuro sąnaudos transportui	75 635	64 248
Ryšio ir pašto paslaugos	52 475	54 699
Patikra ir aptarnavimas	17 591	27 914
Komunalinės paslaugos	14 647	25 153
Konsultacinės ir vertimų paslaugos	50 248	2 655
Remonto sąnaudos	12 137	73 520
Darbuotojų mokymai	8 687	43 044
Transportas (tuščių vagonų varymas)	104 411	-
Rinkliavos (muitinės procedūros)	33 701	259
Atidėjimai blogoms skoloms		
ATL įsigijimas		
Atgautos blogos skolos	-	(61 249)
Nuostolis dėl ilgalaikio turto nurašymo		
Kitos	415 016	410 129
<b>Iš viso:</b>	<b>3 073 595</b>	<b>3 758 032</b>

### 13. Kitos veiklos pajamos ir sąnaudos

Kitos veiklos pajamos ir sąnaudas per 2010 m. I ketvirtį, pasibaigusį kovo 31 d., sudarė:

	<b>2010-03-31</b>	<b>2009-03-31</b>
	<b>(Lt)</b>	<b>(Lt)</b>
<b>Kitos veiklos pajamos</b>		
Materialinių išteklių saugojimo pajamos	166 751	336 614
Skirstyklų aptarnavimo pajamos	13 412	20 524
Nuomos pajamos	21 455	26 678
ATL pardavimo pajamos	40 579 434	-
Kitos pajamos	36 381	75 770
Gautos baudos ir delspinigiai	75 760	17 199
	<b>40 893 193</b>	<b>476 785</b>
<b>Kitos veiklos sąnaudos</b>		
Materialinių išteklių saugojimo sąnaudos	78 678	291 684
Skirstyklų aptarnavimo sąnaudos	-	20 583
Nuostolis dėl ATL perkainavimo rinkos verte	1 754 018	-
Parduotų ATL rinkos vertė	40 579 434	-
Kitos sąnaudos	18 789	3 945
	<b>42 430 919</b>	<b>316 212</b>

### 14. Finansavimo sąnaudos

Finansavimo sąnaudas per 2010 m. I ketvirtį, pasibaigusį kovo 31 d., sudarė:

	<b>2010-03-31</b>	<b>2009-03-31</b>
	<b>(Lt)</b>	<b>(Lt)</b>
Palūkanų sąnaudos	637 866	1 566 745
Kitos finansavimo sąnaudos	2 570 206	119 139
	3 208 072	1 685 884
Atimti: kapitalizuotos palūkanų sąnaudos	(561 167)	(1 262 875)
<b>Iš viso:</b>	<b>2 646 905</b>	<b>423 009</b>

  
Pranas Noreika  
Generalinis direktorius

  
Rolandas Jankauskas  
Vyr. finansininkas