

**AKCINĖ BENDROVĖ
LIETUVOS ELEKTRINĖ**

Įm. kodas 110870933, Elektrinės g. 21, Elektrėnai LT-26108, Lietuva, tel. 8528-39533, faks. 8528-39733

Lietuvos Respublikos vertybinių popierių komisijai

2010 m. liepos 22 d.

ATSAKINGŲ ASMENŲ PATVIRTINIMAS

Vadovaujantis LR vertybinių popierių komisijos periodinės ir papildomos informacijos rengimo ir pateikimo taisyklėmis bei LR vertybinių popierių įstatymo 22 straipsniu, mes, AB Lietuvos elektrinė generalinis direktorius Pranas Noreika ir vyriausiasis finansininkas Rolandas Jankauskas, patvirtiname, kad mūsų žiniomis pateikiama AB Lietuvos elektrinė 2010 metų I pusmečio, pasibaigusio 2010 m. birželio 30 d. tarpinė atskaitomybė, yra parengta pagal galiojančius Tarptautinės finansinės atskaitomybės standartus ir atitinka tikrovę bei teisingai parodo Bendrovės turta, įspareigojimus, finansinę būklę, pelną.


PRIDEDAMA. AB Lietuvos elektrinė 2010 metų I pusmečio, pasibaigusio 2010 m. birželio 30 d., finansinių ataskaitų rinkinys (14 lapų)

Generalinis direktorius



Pranas Noreika

Vyriausiasis finansininkas



Rolandas Jankauskas

AKCINĖS BENDROVĖS LIETUVOS ELEKTRINĖ
2010 metų I pusmečio finansinių ataskaitų rinkinys

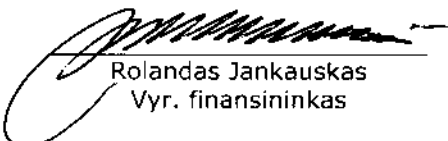
TURINYS

BALANSAS	3
PELNO (NUOSTOLIŲ) ATASKAITA	4
PINIGŲ SRAUTŲ ATASKAITA	5
NUOSAVO KAPITALO POKYČIŲ ATASKAITA	6
FINANSINIŲ ATASKAITŲ PASTABOS.....	7

BALANSAS

	<i>Pasta- bos</i>	2010-06-30 (Lt)	2009-12-31 (Lt)
TURTAS			
Ilgalaikis turtas:			
Ilgalaikis materialus turtas	3	2 661 128 548	1 872 977 740
Nematerialus turtas	4	10 250 430	27 261 268
Ilgalaikės gautinos sumos		805 892	836 654
Atidėto pelno mokesčio turtas		288 582	288 581
Turtas dėl būsimų ATL keitimo sandorių		933 633	933 633
Ilgalaikio turto iš viso		2 673 407 085	1 902 297 876
Trumpalaikis turtas:			
Atsargos		168 665 525	42 278 016
Gautinos sumos ir išankstiniai apmokėjimai		91 987 083	43 785 745
Pinigai ir pinigų ekvivalentai		9 950 208	142 203 360
Trumpalaikio turto iš viso		270 602 816	228 267 121
TURTO IŠ VISO		2 944 009 901	2 130 564 997
NUOSAVYBĖ IR ĮSIPAREIGOJIMAI			
Nuosavybė:			
Akcinis kapitalas		145 800 689	145 800 689
Perkainojimo rezervas		-	-
Privalomas rezervas		14 580 069	13 709 665
Kiti rezervai		774 280 534	781 527 677
Sukauptas pelnas		96 922 522	93 720 820
Nuosavybės iš viso		1 031 583 814	1 034 758 851
Dotacijos ir subsidijos	6	866 012 102	718 704 846
Ilgalaikiai įsipareigojimai:			
Bankų paskolos	7	286 621 138	111 985 650
Atidėto pelno mokesčio įsipareigojimai		112 295 007	113 653 625
Ilgalaikių įsipareigojimų iš viso		398 916 145	225 639 275
Trumpalaikiai įsipareigojimai:			
Prekybos ir kitos mokėtinos sumos	8	618 201 146	101 269 584
Su darbo santykiais susiję įsipareigojimai		3 988 837	2 929 963
Einamųjų metų pelno mokesčiai		3 324 166	2 385 744
Aplinkos taršos limitų įsipareigojimai	5	-	26 909 350
Bankų paskolos	7	21 983 691	17 967 384
Trumpalaikių įsipareigojimų iš viso		647 497 840	151 462 025
NUOSAVYBĖS IR ĮSIPAREIGOJIMŲ IŠ VISO		2 944 009 901	2 130 564 997

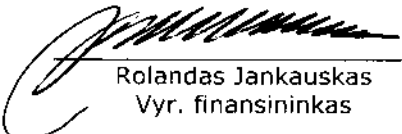

Pranas Noreika
Generalinis direktorius


Rolandas Jankauskas
Vyr. finansininkas

PELNO (NUOSTOLIŲ) ATASKAITA

	<i>Pastabos</i>	6 mėnesių laikotarpis, pasibaigęs 2010 m. birželio 30 d. (Lt)	6 mėnesių laikotarpis, pasibaigęs 2009 m. birželio 30 d. (Lt)	3 mėnesių laikotarpis, pasibaigęs 2010 m. birželio 30 d. (Lt)	3 mėnesių laikotarpis, pasibaigęs 2009 m. birželio 30 d. (Lt)
Pardavimo pajamos	9, 11	378 585 050	232 133 431	154 419 669	119 072 205
Pardavimo savikaina	10, 11	(351 891 535)	(202 188 717)	(133 485 075)	(77 960 867)
Bendrasis pelnas (nuostoliai)		26 693 515	29 944 714	20 934 594	41 111 338
Veiklos sąnaudos	12	(7 296 799)	(7 593 536)	(4 223 204)	(3 835 504)
Kitos veiklos pajamos	13	41 131 428	1 200 901	238 235	724 116
Kitos veiklos sąnaudos	13	(45 894 567)	(639 456)	(3 463 648)	(323 244)
Palūkanų pajamos		32 280	78 611	7 143	47 620
Veiklos pelnas (nuostoliai)		14 665 856	22 991 234	13 493 119	37 724 326
Finansavimo sąnaudos	14	(3 893 263)	(770 886)	(1 246 358)	(347 876)
Valiutos kurso pasikeitimo įtaka		(2 960 455)	27 229	(2 175 839)	(75 844)
Pelnas (nuostoliai) prieš apmokestinimą		7 812 138	22 247 577	10 070 922	37 300 606
Pelno mokesčio sąnaudos		(777 175)	(4 011 680)	(2 687 249)	(5 206 342)
GRYNASIS PELNAS (NUOSTOLIAI)		7 034 963	18 235 897	7 383 673	32 094 264
Pelnas (nuostolis) vienai akcijai		0,05	(0,13)	0,05	0,22

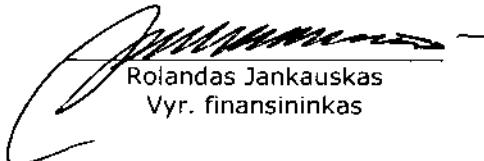

Pranas Nofeika
Generalinis direktorius


Rolandas Jankauskas
Vyr. finansininkas

PINIGŲ SRAUTŲ ATASKAITA

	2010-06-30 (Lt)	2009-06-30 (Lt)
PAGRINDINĖ VEIKLA		
Pinigų įplaukos iš klientų	395 503 352	198 111 902
Kitos įplaukos	93 608	16 286
Pinigų išmokos tiekėjams ir darbuotojams (išaugo skolos tiekėjams)	3 265 223	(143 050 615)
Kitos išmokos (sugrąžintas PVM)	18 814 435	(13 857 277)
Pinigai gauti iš pagrindinės veiklos	417 676 618	41 220 296
Sumokėtas pelno mokestis	-	(3 201 078)
Sumokėtos palūkanos	(5 882 740)	(3 269 641)
Grynieji pinigai gauti iš pagrindinės veiklos	411 793 878	34 749 577
INVESTICINĖ VEIKLA		
Ilgalaikio turto įsigijimai	(844 934 944)	(171 133 982)
Ilgalaikio turto pardavimas	8 823 740	-
Paskolų susigrąžinimas	30 762	35 343
Gautos palūkanos	32 280	78 611
Terminuoti indėliai	-	-
Grynieji pinigai panaudoti investicinėje veikloje	(836 048 162)	(171 020 028)
FINANSINĖ VEIKLA		
Gautos paskolos	187 635 487	-
Grąžintos paskolos	(8 983 692)	(7 126 580)
Sumokėti dividendai	(10 087 674)	(590)
Grąžinta nepanaudota dotacija	-	-
Kita finansinė veikla (gautos subsidijos)	123 437 011	176 677 769
Grynieji pinigai (panaudoti) gauti iš finansinės veiklos	292 001 132	169 550 599
Valiutų kursų pasikeitimo įtaka grynujų pinigų ir jų ekvivalentų likučiui	-	-
Grynujų pinigų padidėjimas (sumažėjimas)	(132 253 152)	33 280 148
GRYNIEJI PINIGAI PERIODO PRADŽIOJE	142 203 360	59 554 305
GRYNIEJI PINIGAI PERIODO PABAIGOJE	9 950 208	92 834 453


Pranas Noreika
Generalinis direktorius


Rolandas Jankauskas
Vyr. finansininkas

AB LIETUVOS ELEKTRINĖ


2010 m. I pusmečio finansinių ataskaitų rinkinys

NUOSAVO KAPITALO POKYČIŲ ATASKAITA

	Apmokėtas įstatinis kapitalas (Lt)	Ilgalaikio materialiojo turto perkaiojimo rezervas (Lt)	Privalomas rezervas (Lt)	Kiti rezervai (Lt)	Suakauptas pelnas (Lt)	IŠ VISO (Lt)
Likutis 2008 m. gruodžio 31 d.	145 800 689	-	13 709 665	800 645 102	(16 064 763)	944 090 693
Ataskaitinio laikotarpio grynasis pelnas (nuostoliai) (2009 m. birželio 30 d.)	-	-	-	-	18 238 297	18 238 297
Rezervų panaudojimas 2008 m. nuostolio dengimui akcininkų sprendimu	-	-	-	(34 316 170)	34 316 170	-
Privalomo rezervo formavimas	-	-	-	-	-	-
Dividendai	-	-	-	-	-	-
Sudaryti kiti rezervai	-	-	-	-	-	-
Perkaiojimo rezervo sumažėjimas dėl perkainoto turto nusidėvėjimo ir nurašymo	-	-	-	(6 665 685)	6 665 685	-
Likutis 2009 m. birželio 30 d.	145 800 689	-	13 709 665	759 663 247	43 155 389	962 328 990
Ataskaitinio laikotarpio grynasis pelnas (nuostoliai) (2009 m. gruodžio 31 d.)	-	-	-	-	72 429 861	72 429 861
Perkaiojimo rezervo sumažėjimas dėl perkainoto turto nusidėvėjimo ir nurašymo	-	-	-	6 665 685	(6 665 685)	-
2008 m. klaidos atitaisymas	-	-	-	15 198 745	(15 198 745)	-
Likutis 2009 m. gruodžio 31 d.	145 800 689	-	13 709 665	781 527 677	93 720 820	1 034 758 851
Ataskaitinio laikotarpio grynasis pelnas (nuostoliai) (2010 m. birželio 30 d.)	-	-	-	-	7 034 963	7 034 963
Dividendai	-	-	-	-	(10 210 000)	(10 210 000)
Sudaryti rezervai	-	-	870 404	-	(870 404)	-
Perkaiojimo rezervo sumažėjimas dėl perkainoto turto nusidėvėjimo ir nurašymo	-	-	-	(7 247 143)	7 247 143	-
Likutis 2010 m. birželio 30 d.	145 800 689	-	14 580 069	774 280 534	96 922 522	1 031 583 814



 Pranas Norėika
 Generalinis direktorius



 Rolandas Jankauskas
 Vyr. finansininkas

FINANSINIŲ ATASKAITŲ PASTABOS

1. Bendra informacija

Vadovaujantis Lietuvos Respublikos specialios paskirties akcinės bendrovės „Lietuvos energija“ 2000-05-18 reorganizavimo įstatymu Nr. VIII-1693, specialios paskirties akcinė bendrovė „Lietuvos energija“ buvo reorganizuojama bendrovių skaidymo būdu, tai yra, iš specialios paskirties akcinės bendrovės „Lietuvos energija“, kuri po reorganizavimo tęsia veiklą be specialios paskirties statuso, išskiriant turto, teisių bei pareigų dalis ir jų pagrindu įsteigiant naujas bendroves: akcinę bendrovę „Lietuvos elektrinė“, akcinę bendrovę „Mažeikių elektrinė“, akcinę bendrovę „Rytų skirstomieji tinklai“ ir akcinę bendrovę „Vakarų skirstomieji tinklai“.

Vadovaujantis Lietuvos Respublikos įmonių rejestro įstatymu AB „Lietuvos elektrinė“ (toliau - Įmonė) Ūkio ministerijoje įregistruota 2001 m. gruodžio 31 d., 2009 m. perduota Energetikos ministerijai. 2010 m. akcinis kapitalas perduotas UAB Visagino atominė elektrinė.

- Bendrovės registravimo Nr. – BĮ 01-249;
- Bendrovės kodas – 110870933;
- PVM mokėtojo kodas – LT108709314;
- Socialinio draudimo fonde draudėjo registracijos Nr. 853488;
- Buveinė: Elektrinės g. 21, Elektrėnai, Lietuvos Respublika;
- Bendrovės įstatinis kapitalas 145 800 689 Lt;
- Bendrovės veiklos tikslai yra patikimai, kokybiškai, efektyviai gaminti elektros ir šilumos energija.

Įmonės parduodamos elektros energijos kainos yra reguliuojamos Valstybinės kainų ir energetikos kontrolės komisijos. Komisija nustatė elektros energijos, pagamintos Įmonėje, kurią būtina supirkti, teikiant viešuosius interesus atitinkančias pasiaugas, supirkimo kainą 2010 metams be pridėtinės vertės mokesčio – 13,81 ct/kWh.

Įmonės finansiniai metai yra kalendoriniai metai. Numatomas komercinės – ūkinės veiklos laikotarpis – neribotas.

Bendrovė yra Lietuvos elektros energetikos asociacijos narė, aktyviai dalyvauja asociacijos, atstovaujančios bendrus Europos elektroenergetikos (EUROELECTRIC) interesus, veikloje.

2010 m. birželio 30 d. Įmonėje dirbo 501 darbuotojas (2009 m. birželio 30 d. Įmonėje dirbo 551 darbuotojai).

Pateiktos finansinės ataskaitos yra parengtos nacionaline Lietuvos valiuta – litais (Lt).

2. Apskaitos politika

Finansinės ataskaitos yra parengtos remiantis Tarptautiniais finansinės atskaitomybės standartais (TFAS), patvirtintais Tarptautinių Apskaitos Standartų Valdybos (TASV) ir Tarptautinės Finansinės Atskaitomybės Aiškinimo Komiteto (TFAAK), kurie yra susiję su jos veikla ir galioja nuo ataskaitinio laikotarpio, prasidėjusio 2005 m. sausio 1 d.

Pateikta finansinė atskaitomybė parengta remiantis modifikuotu (dėl ilgalaikio turto perkainojimo ir aplinkos taršos leidimų, atidėjimų panaudotiems aplinkos taršos leidimams bei susijusių Valstybės dotacijų ir tam tikrų finansinių priemonių (vertinimo tikraja verte) įsigijimo vertės principu. Nuo 2004 m. sausio 1 d. (perėjimo prie TFAS data) ilgalaikio turto tikroji vertė yra laikoma menama savikaina.

Apskaitos politika per tarpinį ataskaitinį laikotarpį nebuvo keičiama. Tarpinė finansinė atskaitomybė parengta pagal tą pačią apskaitos politiką, kaip ir metinė finansinė atskaitomybė. Išsamus apskaitos politikos aprašymas pateikiamas 2009 m. gruodžio 31 d. finansinės atskaitomybės aiškinamajame rašte.

3. Materialusis turtas

	Pastatai ir statiniai (Lt)	Mašinos ir įrenginiai (Lt)	Trans- porto prie- monės (Lt)	Kita įranga, priedaisai, įrankiai ir įrenginiai (Lt)	Nebaigta statyba (Lt)	Iš viso (Lt)
Menama savikaina						
2009 m. gruodžio 31 d.	216 917 857	890 988 534	2 963 517	272 704 926	919 835 728	2 303 410 562
Finansinių metų pokyčiai:						
- turto įsigijimas		998 642	32 455	116 013 649	685 098 248	802 142 994
- perleistas ir nurašytas turtas (-)				(1 814 464)		(1 814 464)
2010 m. birželio 30 d.	216 917 857	891 987 176	2 995 972	386 904 111	1 604 933 976	3 103 739 092
Nusidėvėjimas						
2009 m. gruodžio 31 d.	59 207 190	308 553 015	2 011 589	60 661 028	-	430 432 822
Finansinių metų pokyčiai:						
- finansinių metų nusidėvėjimas	1 524 061	9 119 034	62 390	3 286 696	-	13 992 181
- perleisto ir nurašyto turto nusidėvėjimas (-)				(1 814 459)		(1 814 459)
2010 m. birželio 30 d.	60 731 251	317 672 049	2 073 979	62 133 265	-	442 610 544
Likutinė vertė						
2009 m. gruodžio 31 d.	157 710 667	582 435 519	951 928	212 043 898	919 835 728	1 872 977,740
Likutinė vertė						2 661 128 548
2010 m. birželio 30 d.	156 186 606	574 315 127	921 993	324 770 846	1 604 933 976	

Visas įmonės ilgalaikis turtas yra naudojamas įmonės veikloje. Nusidėvėjimo sąnaudos, sumažintos panaudota dotacijos dalimi, yra apskaitomos savikainoje (6, 10 pastabos).

4. Nematerialusis turtas

	Programinė įranga (Lt)	Aplinkos taršos leidimai (5 pastaba) (Lt)	Taršos mažinimo vienetai (Lt)	Iš viso (Lt)
Įsigijimo savikaina				
2009 m. gruodžio 31 d.	412 863	23 032 355	4 166 435	27 611 653
Finansinių metų pokyčiai:				
- turto įsigijimas	-	48 806 577	5 894 744	54 701 321
- perleistas ir nurašytas turtas (-)	(49 701)	(36 616 792)	(3 962 642)	(40 629 135)
- panaudoti ATL ir TMV		(22 742 915)	(4 166 435)	(26 909 350)
- nepanaudotų aplinkos taršos leidimų vertės padidėjimas	-	(3 042 620)	(1 158 412)	(4 201 032)
2010 m. birželio 30 d.	363 162	9 436 605	773 690	10 573 457
Amortizacija				
2009 m. gruodžio 31 d.	350 385	-	-	350 385
Finansinių metų pokyčiai:				
- finansinių metų amortizacija	22 343	-	-	22 343
- perleisto ir nurašyto turto amortizacija (-)	(49 701)			(49 701)
2010 m. birželio 30 d.	323 027	-	-	323 027
Likutinė vertė 2009 m. gruodžio 31 d.	62 479	23 032 355	4 166 435	27 261 268
Likutinė vertė 2010 m. birželio 30 d.	40 135	9 436 605	773 690	10 250 430

Amortizacijos sąnaudos yra apskaitomos savikainoje.

5. Aplinkos taršos limitai

2010 m. birželio 30 d. aplinkos taršos limitai buvo apskaityti:

	Aplinkos taršos limitai (4 pastaba) (Lt)	Taršos ir emisijos mažinimo vienetai (Lt)	Valstybės dotacijos (6 pastaba) (Lt)	Atidėjimai panaudotiems aplinkos taršos limitams (Lt)
2009 m. gruodžio 31 d.	23 032 355	4 166 435	-	26 909 350
Patvirtintas išmestas taršos kiekis				
Gauta valstybės dotacija tikrąja verte	22 945 627	-	22 945 627	-
Parduota arba iškeista	(36 616 792)	(3 962 642)		
ATL ir TMV vertės padidėjimas	(3 042 620)	(1 158 412)	924 618	
Pirkta iš Amsterdam Capital Trading BV	25 860 950	5 894 744		
	<u>22 742 915</u>	<u>(4 166 435)</u>		<u>(26 909 350)</u>
Patvirtintas panaudotų ATL ir TMV kiekis	<u>(22 742 915)</u>	<u>(4 166 435)</u>		
2010 m. birželio 30 d.	9 436 605	773 690	23 870 245	-

Įmonė pardavė 872 581 vnt. aplinkos taršos leidimai ir 109 301 taršos mažinimo vienetus apyvartinių lėšų didinimui, taip pat buvo nupirkta 503 012 vnt. aplinkos taršos leidimai bei 56753 vnt. taršos mažinimo vienetų ir 69 000 vnt. emisijos mažinimo vienetų.

6. Dotacijos

Dotacijų likutis 2010 m. birželio 30 d. bei jų panaudojimas per ataskaitinį laikotarpį:

	Dotacijos, susijusios su turtu (kuro deginimo įrengimai ir kt. turtas) (Lt)	Dotacijos, susijusios su turtu (Atnaujinimo, gamtosauginių ir saugumo normų gerinimo projektas) (Lt)	Aplinkos taršos limitų dotacijos (Lt)	Iš viso (Lt)
Dotacijų likutis 2008 m. gruodžio 31 d.	1 756 859	331 553 481	-	333 310 340
Ilgalaikio turto nusidėvėjimas (3 pastaba)	(373 618)			(373 618)
Gautos dotacijos	-	385 773 825	22 509 428	408 283 253
Gražinta nepanaudota dotacija arba panaudoti aplinkos taršos leidimai	-	(5 701)	(22 509 428)	(22 515 129)
Dotacijų likutis 2009 m. gruodžio 31 d.	1 383 241	717 321 605	-	718 704 846
Ilgalaikio turto nusidėvėjimas (3 pastaba)	(186 809)	-	-	(186 809)
Aplinkos taršos limitų vertės padidėjimas			924 618	924 618
Gautos dotacijos	-	123 623 820	22 945 627	146 569 447
Dotacijų likutis 2010 m. birželio 30 d.	1 196 432	840 945 425	23 870 245	866 012 102

Per 2010 metų I pusmetį, dotacijos, susijusios su turtu (kuro deginimo įrengimais ir kt. turtu), sumažėjo 186 809 Lt, t.y. ilgalaikio turto nusidėvėjimo suma (2009 m. – 373 618 Lt). Ši suma sumažino ilgalaikio turto nusidėvėjimo sąnaudas pelno (nuostolių) ataskaitoje.

Per 2010 metų I pusmetį Įmonė iš Tarptautinio Ignalinos atominės elektrinės eksploatavimo nutraukimo rėmimo fondo gavo 123 623 820 Lt (2009 m. – 385 773 825 Lt). 16 741 032 Lt šių lėšų buvo skirtos sieros oksidų pašalinimo iš dūmų ir kietų dalelių sugaudymo įrenginių statybos projektui finansuoti, o 106 882 788 Lt naujo 400 MW galios kombinuoto ciklo dujų turbinos bloko statybai.

7. Bankų paskolos

2010 m. birželio 30 d. bankų paskolas sudarė:

	2010-06-30 (Lt)	2009-12-31 (Lt)
AB bankas „DnB Nord“, EUR, gražintina iki 2013-05-01	11 142 679	12 999 792
Sindikuota paskola (AB bankas „Hansabankas“, AB SEB bankas, Nordea Bank Finland Plc Lieuvos skyrius, AB bankas „DnB Nord“), Lt, gražintina iki 2020-11-09	109 826 662	116 953 242
Paskolos 9 bloko statybai, EUR, gražintina iki 2016-06-03	174 635 489	
Overdraftas, Swedbank AB	12 999 999	
	308 604 829	129 953 034
iš jų:		
trumpalaikės	21 983 691	17 967 384

8. Prekybos ir kitos mokėtinos sumos

2010 m. birželio 30 d. prekybos ir kitas mokėtinas sumas sudarė:

	2010-06-30 (Lt)	2009-12-31 (Lt)
Skolos tiekėjams už statybos darbus ir investicijas	560 725 906	72 486 257
Skolos tiekėjams už kūrą	54 048 002	25 840 071
Skolos tiekėjams už atsargas	668 426	458 015
Kitos skolos už paslaugas	457 472	829 121
Mokėtini mokesčiai (išskyrus pelno mokestį)	1 114 649	435 469
Neišmokėti dividendai	1 098 993	976 667
Skolos tiekėjams už remonto darbus	5 300	167 634
Kita	82 398	76 350
Iš viso:	618 201 146	101 269 584

9. Pardavimai

Pardavimus per 2010 metų I pusmetį, pasibaigusį birželio 30 d., sudarė:

	2010-06-30 (Lt)	2009-06-30 (Lt)
Elektrios energijos gamyba	356 278 916	168 064 430
Galios rezervai	14 690 827	57 634 668
Šilumos energija	7 615 307	6 434 333
Iš viso:	378 585 050	232 133 431

10. Savikaina

Savikainą per 2010 m. I pusmetį, pasibaigusį birželio 30 d., sudarė:

	2010-06-30	2009-06-30
	(Lt)	(Lt)
Dujos	289 126 222	102 058 251
Darbo užmokestis ir socialinis draudimas	16 619 158	21 521 897
Nusidėvėjimo ir amortizacijos sąnaudos	13 828 249	13 408 060
Medžiagos ir atsarginės dalys	2 884 202	2 726 752
Balansavimo ir VIAP elektros energija	2 606 317	1 399 545
Remontas	151 396	1 611 987
Mazutas	26 071 046	58 755 080
Kita	604 945	707 145
Iš viso:	351 891 535	202 188 717

11. Verslo segmentai

Įmonėje yra išskiriami Elektros energijos gamybos ir Šilumos energijos gamybos segmentai. Informacija apie šiuos segmentus. pateikiama žemiau.

	Elektros energijos gamyba (Lt)	Šilumos energijos gamyba (Lt)	Kita (Lt)	Iš viso (Lt)
2009 m. birželio 30 d.				
Pardavimai	225 699 098	6 434 333	-	232 133 431
Savikaina	(193 756 293)	(8 432 424)	-	(202 188 717)
Segmento bendrasis pelnas	31 942 805	(1 998 091)	-	29 944 714
Veiklos sąnaudos				(7 593 536)
Kitos veiklos pajamos				1 200 901
Kitos veiklos sąnaudos				(639 456)
Palūkanų pajamos				78 611
Finansavimo sąnaudos				(770 886)
Valiutos kurso pasikeitimo įtaka				27 229
Pelno mokesčio sąnaudos (nauda)				(4 011 680)
Grynasis pelnas				18 235 897
Kita informacija				
Turtas	1 254 339 612	9 416 964	619 636 234	1 883 392 810
Įsipareigojimai	-	-	387 599 228	387 599 228
Nusidėvėjimas ir amortizacija	13 239 060	169 000	-	13 408 060

AB LIETUVOS ELEKTRINĖ

2010 m. I pusmečio finansinių ataskaitų rinkinys

2010 m. birželio 30 d.	Elektros energijos gamyba (Lt)	Šilumos energijos gamyba (Lt)	Kita (Lt)	Iš viso (Lt)
Pardavimai	370 969 743	7 615 307	-	378 585 050
Savikaina	(343 667 516)	(8 224 019)	-	(351 891 535)
Segmento bendrasis pelnas	27 302 227	(608 712)	-	26 693 515
Veiklos sąnaudos				(7 296 799)
Kitos veiklos pajamos				41 131 428
Kitos veiklos sąnaudos				(45 894 568)
Palūkanų pajamos				32 280
Finansavimo sąnaudos				(3 893 263)
Valiutos kurso pasikeitimo įtaka				(2 960 455)
Pelno mokesčio sąnaudos(nauda)				(777 175)
Grynasis pelnas (nuostolis)				7 034 963
Kita informacija				
Turtas	1 780 489 119	13 367 035	879 550 931	2 673 407 085
Įsipareigojimai	-	-	1 046 413 985	1 046 413 985
Nusidėvėjimas ir amortizacija	13 659 249	169 000	-	13 828 249

12. Veiklos sąnaudos

	2010-06-30 (Lt)	2009-06-30 (Lt)
Darbo užmokestis ir socialinis draudimas	2 019 948	2 404 761
Išmokos pagal kolektyvinę sutartį	765 016	675 538
Nuostolis dėl ATL keitimo sandorio	-	413 990
Draudimo sąnaudos	410 864	417 397
Žemės nuomos mokestis	447 180	381 000
Turto apsaugos sąnaudos	412 362	418 780
Nekilnojamo turto mokestis	318 440	261 814
Taršos mokestis	360 000	504 577
Kiti mokesčiai	185 847	189 482
Komandiruotės	239 429	162 805
Kuro sąnaudos transportui	157 673	133 376
Ryšio ir pašto paslaugos	115 121	112 145
Patikra ir aptarnavimas	40 199	72 450
Komunalinės paslaugos	31 375	123 119
Konsultacinės ir vertimų paslaugos	129 340	34 837
Remonto sąnaudos	50 828	252 409
Darbuotojų mokymai	48 480	145 350
Transportas (tuščių vagonų varymas)	147 191	-
Rinkliavos (muitinės procedūros)	39 421	259
Atidėjimai blogoms skoloms		
Atgautos blogos skolos	(243)	(122 479)
Kaštų kompensavimas pirkėjams dėl apmokėjimo anksčiau termino	734 993	-
Kitos	643 335	1 012 185
Iš viso:	7 296 799	7 593 536

AB LIETUVOS ELEKTRINĖ

2010 m. I pusmečio finansinių ataskaitų rinkinys

13. Kitos veiklos pajamos ir sąnaudos

Kitos veiklos pajamos ir sąnaudas per 2010 m. I pusmetį, pasibaigusį birželio 30 d., sudarė:


	2010-06-30	2009-06-30
	(Lt)	(Lt)
Kitos veiklos pajamos		
Materialinių išteklių saugojimo pajamos	333 501	673 227
Skirstyklų aptarnavimo pajamos	38 950	50 829
Nuomos pajamos	43 106	50 351
ATL pardavimo pajamos	40 579 434	-
Gautos draudimo išmokos	-	324 131
Kitos pajamos	42 829	86 077
Gautos baudos ir delspinigiai	93 608	16 286
	41 131 428	1 200 901
Kitos veiklos sąnaudos		
Materialinių išteklių saugojimo sąnaudos	157 784	584 547
Skirstyklų aptarnavimo sąnaudos	26 226	46 803
Nuostolis dėl ATL perkainavimo rinkos vertė	5 125 120	-
Parduotų ATL rinkos vertė	40 579 434	-
Kitos sąnaudos	6 004	8 106
	45 894 568	639 456

14. Finansavimo sąnaudos

Finansavimo sąnaudas per 2010 m. I pusmetį, pasibaigusį birželio 30 d., sudarė:

	2010-06-30	2009-06-30
	(Lt)	(Lt)
Palūkanų sąnaudos	2 733 373	3 109 873
Kitos finansavimo sąnaudos	3 149 367	159 768
	5 882 740	3 269 641
Atimti: kapitalizuotos palūkanų sąnaudos	(1 989 477)	(2 498 755)
Iš viso:	3 893 263	770 886


Pranas Norvika
Generalinis direktorius


Rolandas Jankauskas
Vyr. finansininkas

**AKCINĖ BENDROVĖ
LIETUVOS ELEKTRINĖ**

Įm. kodas 110870933, Elektrinės g. 21, Elektrėnai LT-26108, tel. 8528-39533, faks. 8528-39733

TARPINIS PRANEŠIMAS

6 mėnesių 2010 m. birželio 30 d.

AB LIETUVOS ELEKTRINĖ
2010 m. 6 MĖNESIŲ BENDROVĖS TARPINIS PRANEŠIMAS

Bendra informacija apie akcinę bendrovę Lietuvos elektrinė (toliau Bendrovė)

Pavadinimas	Akinė bendrovė Lietuvos elektrinė, toliau vadinama bendrove
Teisinė forma	akcinė bendrovė
Kodas	110870933
PVM mokėtojo kodas	LT108709314
Įstatinis kapitalas	AB Lietuvos elektrinė įstatinis kapitalas yra 145 800 689 litai, padalintas į 145 800 689 paprastąsias vardines vieno lito nominalios vertės akcijas.
Buveinės adresas	Elektrinės g. 21, LT-26108 Elektrėnai
Telefonas	(8-528) 39 066
Faksas	(8-528) 39 733
Elektroninis paštas	info@lelektrine.lt
Interneto tinklalapis	http://www.lelektrine.lt
Įregistravimo data ir vieta	2001 m. gruodžio mėn. 31 d. Lietuvos Respublikos Ūkio ministerijoje
Registras, kuriame kaupiami ir saugomi duomenys apie bendrovę	Juridinių asmenų registras
Pagrindinės veiklos pobūdis	AB Lietuvos elektrinės ūkio šaka – energetika. Bendrovė gamina ir realizuoja elektros ir šilumos energiją.

1. Veikla

1.1. 2009 m. veiklos plano vykdymas

AB Lietuvos elektrinė 2010 m. I pusmetyje turėjo 7 812,1 tūkst. Lt pelno. Per I pusmetį Lietuvos elektrinė viso patiekė 1 158 596 tūkst. kWh elektros energijos, iš jos pagal VIAP kvotą – 1 152 482 kWh. Per I pusmetį gauta 419 749 tūkst. Lt pajamų. Pajamų planas įvykdytas 57,3 proc. Visos sąnaudos sudarė 411 937 tūkst.Lt (planas 724 671 tūkst.Lt). AB Lietuvos elektrinė iš viso I-me pusmetyje gavo 7 812,1 tūkst. Lt iki mokestinio pelno (planas 7 584 tūkst.Lt). Pelno planas įvykdytas, tačiau tikėtina, kad dėl ypač išaugusių sąnaudų kurui, pelnas metu gale lyginant su planuotu ženkliai nesikeis.

2010 metų I pusmečio veiklos vykdymo rezultatai

Eil. Nr.	Rodikliai	Mato vnt.	Faktinis įvykdymas
	I. TECHNINIAI RODIKLIAI		
1.	Pateikta elektros energijos	t.kWh	1.185.596
1.1.	UAB LitGrid	-“-	1.158.069
1.1.1.	iš jos pagal VIAP kvotą :	-“-	1.152.482
1.1.1.1	AB “VST“	-“-	663.967
1.1.1.2	AB Rytų skirstomieji tinklai	-“-	365.344
1.1.1.3	VĮ “Visagino energija“	-“-	17.943
1.1.1.4	per elektros energijos biržą	-“-	105.228
1.2.	Kitiems vartotojams	-“-	527
2.	Parduota galios:	MW*h	
2.1.	Operatyvinis rezervas	-“-	102
2.2.	Šaltas rezervas	-“-	1.204.057
3.	Parduota šilumos energijos	Gcal	88.530
4.	Sutartinio kuro sąnaudos elektros energijos gamybai	g/kWh	338,32
5.	Sutartinio kuro sąnaudos šilumos gamybai	kg/Gcal	108,5

AB LIETUVOS ELEKTRINĖ
2010 m. 6 MĖNESIŲ BENDROVĖS TARPINIS PRANEŠIMAS

	II. PAJAMOS – viso:	t.Lt	419.749
1.	Už elektros energiją	-“-	356.279
2.	Už šaltą galios rezervą	-“-	14.690
3.	Už operatyvinį rezervą	-“-	1
4.	Už šilumos energiją	-“-	7.615
5.	Pajamos iš kitos veiklos	-“-	41.131
6.	Iš finansinės investicinės veiklos	-“-	33
	III. SAŃAUDOS –viso:	t.Lt	411.937
1.	Kintamos	-“-	317.804
1.1.	Elektros energijai	-“-	309.964
1.2.	Šilumos energijai	-“-	7.840
2.	Sąlyginai pastovios	-“-	42.129
2.1.	Amortizacija	-“-	13.828
2.2.	Darbo užmokestis	-“-	14.071
2.3.	Socialinis draudimas	-“-	4.568
2.4.	Mokesčiai	-“-	1.312
2.5.	Materialinės sąnaudos	-“-	6.042
2.6.	Palūkanos	-“-	1.543
2.7.	Išmokos pagal kolektyvinę sutartį	-“-	765
3.	Kitos veiklos	-“-	45.895
4.	Finansinė investicinė veikla	-“-	6.109
	IV. PELNAS – viso:	t.Lt	7.812
1.	Iš pagrindinės veiklos	-“-	18.652
2.	Iš kitos veiklos	-“-	-4.764
3.	Iš finansinės investicinės veiklos	-“-	-6.076

2. AB Lietuvos elektrinė aplinkos tarša 2010 m. sausio – birželio mėn.

Teršalų išmetimas į atmosferą per 2010 m. 6 mėn.				
Kuras	Teršalo pavadinimas	Išsiskyrė, t	Sugaudyta, t	Išmesta į atmosferą, t
Mazutas	SO ₂	1317,476	1252,99	64,486
	NO _x	67,068	-	67,068
	CO	41,210	-	41,210
	K.d.	30,679	30,091	0,588
	V ₂ O ₅	5,259	5,157	0,102
MSAR	SO ₂	0,00	0,00	0,000
	NO _x	0	-	0

AB LIETUVOS ELEKTRINĖ
2010 m. 6 MĖNESIŲ BENDROVĖS TARPINIS PRANEŠIMAS

	CO	0	-	0
	K.d.	0	0	0,000
	V2O5	0	0	0,000
Orimulsija	SO2			0,000
	NOx			0,000
	CO			0,000
	K.d.			0,000
	V2O5			0,000
Dujos	NOx	541,894	-	541,894
	CO	41,681	-	41,681

3. Nuorodos ir papildomi paaiškinimai apie metinėje finansinėje atskaitomybėje pateiktus duomenis

Pusės metų finansinėje atskaitomybėje ir aiškinamajame rašte pateikti duomenys yra pakankami, išsamūs ir papildomai neaiškinami.

4. Visų įmonės įsigytų ir turimų savų akcijų skaičius bei jų nominali vertė ir įstatinio kapitalo dalis, kurią tos akcijos sudaro. Per ataskaitinį laikotarpį įsigytų ir perleistų savų akcijų skaičius bei jų nominali vertė ir įstatinio kapitalo dalis, kurią tos akcijos sudaro. Informacija apie apmokėjimą už savas akcijas, jeigu jos įsigyjamoms ar perleidžiamoms už užmokestį. Įmonės savų akcijų įsigijimo per ataskaitinį laikotarpį priežastys.

4.1. DUOMENYS APIE EMITENTO IŠLEISTŲ VERTYBINIŲ POPIERIŲ ANTRINĘ APYVARTĄ

4.1.1. Vertybiniai popieriai, įtraukti į biržų prekybos sąrašus.

Visos Bendrovės paprastosios vardinės akcijos yra AB NASDAQ OMX Vilnius, toliau vadinama Birža, Papildomajame prekybos sąraše (įtrauktos 2002 m. vasario 1 d.).

4.1. lentelė. Bendrovės akcijų pagrindinės charakteristikos

Akcijų rūšis	VP ISIN kodas	Trumpinys	Akcijų skaičius, vnt.	Nominali vertė, Lt	Bendra nominali vertė, Lt
Paprastosios vardinės akcijos	LT0000126351	LELIL	145 800 689	1	145 800 689

4.2. Prekyba emitento vertybiniais popieriais biržose ir kitose organizuotose rinkose

4.2.1. Prekyba AB NASDAQ OMX Vilnius

4.2. lentelė. Prekyba Bendrovės akcijomis. VP prekybos istorija

Rodiklis	2005	2006	2007	2008	2009	2010 I pusm.
Atidarymo kaina	-	4,02	4,49	6,41	3,85	5,10
Didžiausia kaina	5,35	4,54	7,38	7,15	6,32	5,77
Mžiausia kaina	3,56	2,80	4,00	3,01	2,50	4,31
Paskutinė kaina	4,02	4,49	6,10	3,85	5,10	4,45
Apyvarta vnt.	731 316	817 722	466 291	189 440	180208	77747
Apyvarta mln.	3,09	3,13	2,57	1,16	0,79	0,40
Kapitalizacija mln.	586,12	654,65	889,38	561,33	743,58	648,81

Valiuta: LTL

AB LIETUVOS ELEKTRINĖ

2010 m. 6 MĖNESIŲ BENDROVĖS TARPINIS PRANEŠIMAS



4.1. pav. Prekyba bendrovės akcijomis

4.2.2. Prekyba kitose biržose
Bendrovės akcijomis kitose biržose neprekiuojama.

4.2.3. Prekyba kitose organizuotose rinkose
Bendrovės akcijomis kitose organizuotose rinkose neprekiuojama.

4.3. Prekyba emitento vertybiniais popieriais už biržos ribų
2010 m. sausio-birželio mėn. užbiržinių sandorių registruota nebuvo.

4.4. Bendrovės akcijos yra nematerialios. Visos Bendrovės akcijos yra vienos klasės paprastosios vardinės akcijos, suteikiančios jų savininkams (akcininkams) vienodas teises.

4.4.1. Akcininkai:

Bendrovėje akcininkų skaičius – 4 734.

Akcijų, išleistų į viešąją vertybinių popierių apyvartą, pagrindinės charakteristikos:

2001 m. gruodžio 22 d. Lietuvos Respublikos vertybinių popierių komisija įregistravo 150 743 012 paprastųjų vardinųjų 1 Lt nominalios vertės AB Lietuvos elektrinės akcijų emisiją (vertybinių popierių įregistravimo aktas Nr. AB-5018, vertybinių popierių registracijos Nr. A01011524). Akcijos išleistos bendrovės steigimo metu jos įstatinio kapitalo formavimui, reorganizuojant SP AB „Lietuvos energija“ skaidymo būdu. Bendrovė įregistruota 2001 m. gruodžio 31 d. 2003 m. AB Lietuvos elektrinės įstatinis kapitalas buvo sumažintas 4 942 323 Lt suma (Elektrėnų savivaldybei perduoto, mažinant valstybės akcijų dalį bendrovėje, turto suma). Įstatų pakeitimai įregistruoti 2003 m. gegužės 9 d. Po įstatinio kapitalo sumažinimo bendrovės įstatinis kapitalas yra 145 800 689 Lt. Jis padalintas į 145 800 689 paprastąsias vardines 1 Lt nominalios vertės akcijas.

Akcininkai turi šias turtines teises:

1) gauti Bendrovės pelno dalį (dividendą). Dividendas yra akcininkui paskirta pelno dalis, proporcinga jam nuosavybės teise priklausančių akcijų nominaliai vertei. Jeigu akcija ne visiškai apmokėta, tai akcininko dividendas mažinamas proporcingai neapmokėtos akcijos kainos daliai, o jeigu apmokėjimo termino pasibaigęs – dividendas nemokamas. Visuotinio akcininkų susirinkimo paskelbti dividendai yra Bendrovės įsipareigojimas akcininkams. Juos Bendrovė privalo išmokėti ne vėliau kaip per 1 mėnesį nuo sprendimo dėl pelno paskirstymo priėmimo dienos. Akcininkas turi teisę dividendą išreikalauti iš Bendrovės kaip jos kreditorius;

2) gauti likviduojamos Bendrovės turto dalį;

3) nemokamai gauti akcijų, kai įstatinis kapitalas didinamas iš Bendrovės lėšų, išskyrus Akcinių bendrovių įstatymo 42 straipsnio 3 dalyje nustatytas išimtis;

4) pirmumo teise įsigyti Bendrovės išleidžiamų akcijų, išskyrus atvejį, kai visuotinis akcininkų susirinkimas Akcinių bendrovių įstatymo 57 straipsnio 5 – 7 dalyse nustatyta tvarka nusprendžia pirmumo teisę visiems akcininkams atšaukti;

5) parduoti ar kitokiu būdu perleisti visas ar dalį akcijų kitų asmenų nuosavybėn Akcinių bendrovių įstatymo ir Civilinio kodekso nustatyta tvarka;

6) reikalauti, kad kiti akcininkai jiems privalomai parduotų savo akcijas, arba reikalauti, kad kiti akcininkai privalomai nupirtų iš jų akcijas Vertybinių popierių rinkos įstatymo nustatytais atvejais ir tvarka;

AB LIETUVOS ELEKTRINĖ
2010 m. 6 MĖNESIŲ BENDROVĖS TARPINIS PRANEŠIMAS

7) įstatymų nustatytais būdais skolinti Bendrovei, tačiau Bendrovė, skolindamasi iš savo akcininkų, neturi teisės įkeisti akcininkams savo turto. Bendrovei skolinantis iš akcininko, palūkanos negali viršyti komercinių bankų vidutinės palūkanų normos, galiojusios sutarties sudarymo momentu. Tokiu atveju Bendrovei ir akcininkams draudžiama susitarti dėl didesnių palūkanų dydžio.

Akcininkai turi šias neturtines teises:

- 1) dalyvauti visuotiniuose akcininkų susirinkimuose;
- 2) pagal akcijų suteikiamas teises balsuoti visuotiniuose akcininkų susirinkimuose;
- 3) Akcinių bendrovių įstatymo 18 straipsnio 1 dalyje ir šių įstatų 7.1 punkte nurodytą ir nustatyta tvarka gauti informaciją apie Bendrovę;
- 4) kreiptis į teismą su ieškiniu, prašant atlyginti Bendrovei žalą, kuri susidarė dėl Bendrovės vadovo ir valdybos narių pareigų, nustatytų įstatuose, įstatymuose, nevykdymo ar netinkamo vykdymo, taip pat kitais įstatymų nustatytais atvejais;
- 5) Civilinio kodekso 2.82 straipsnio 4 dalyje nustatytais atvejais pateikti ieškinį dėl Bendrovės organų sprendimų negaliojimo ne vėliau kaip per 30 dienų nuo tos dienos, kurią ieškovas sužinojo arba turėjo sužinoti apie ginčijamą sprendimą;
- 6) įgalioti kitą asmenį balsuoti už jį akcininkų susirinkime ar atlikti kitus teisinius veiksmus.

4.4.2. Visos Bendrovės akcijos yra vienos klasės paprastos vardinės akcijos, suteikiančios jų savininkams (akcininkams) vienodas teises. Akcininkas negali perleisti kitiems asmenims nevisiškai apmokėtų akcijų bei perleisti savo pasirašytas akcijas, jei Bendrovės įstatų pakeitimai dėl įstatinio kapitalo padidinimo neįregistruoti Lietuvos Respublikos akcinių bendrovių įstatymo bei šių įstatų nustatyta tvarka. Apie ketinimą perleisti visas ar dalį Bendrovės akcijų akcininkas privalo raštu pranešti Bendrovės vadovui, nuroydamas perleidžiamų akcijų skaičių, perleidimo būdą ir pardavimo atveju – kainą.

4.3. lentelė. 2010 m. birželio 30 d. Bendrovės akcininkų sudėtis buvo:

Akcininkai	Turima akcijų dalis įstatiniame kapitale	
	(Lt)	Proc.
UAB „Visagino atominė elektrinė“, 301844044, Žvejų g. 14, Vilnius	139 292 961	95,54
Kiti	5 983 174	4,46
Iš viso	145 800 689	100,0

4.4. lentelė. Akcininkai, eilinio visuotinio akcininkų susirinkimo apskaitos dieną (2009-04-21) nuosavybės teise turėję ar valdę daugiau kaip 5 proc. emitento įstatinio kapitalo

Akcininko pavadinimas, buveinės adresas, kodas	Nuosavybės teise priklausančių akcijų skaičius, vnt.	Turima įstatinio kapitalo dalis, proc.	Nuosavybės teise priklausančių akcijų suteikiamų balsų dalis, proc.	Akcininkui su kartu veikiančiais asmenimis priklausančių balsų dalis, proc.
UAB „Visagino atominė elektrinė“, 301844044, Žvejų g. 14, Vilnius	139 292 961	95,54	95,54	----

4.4.3. Akcininkų, turinčių specialias kontrolės teises, nėra.

4.4.4. Teisė balsuoti visuotiniame akcininkų susirinkime gali būti uždrausta ar apribota Akcinių bendrovių įstatymo ir kitų įstatymų nustatytais atvejais, taip pat kai ginčijama nuosavybės teisė į akciją. Balsavimo teisę visuotiniuose akcininkų susirinkimuose suteikia tik visiškai apmokėtos akcijos. Visos Bendrovės akcijos, suteikiančios balsavimo teisę, yra vienodos nominalios vertės ir tokiu būdu kiekviena akcija visuotiniame akcininkų susirinkime suteikia po vieną balsą. Akcininkas, išskyrus atvejį, kai jis yra įsigijęs visas Bendrovės akcijas, neturi teisės balsuoti, priimant sprendimą dėl pirmumo teisės įsigyti Bendrovės išleidžiamų akcijų ar dėl konvertuojamų obligacijų atšaukimo, jei visuotinio akcininkų susirinkimo darbotvarkėje numatyta, kad teisė įsigyti šių vertybinių popierių suteikiama jam, jo artimajam giminaičiui, akcininko sutuoktiniui ar sugyventiniui, kai įstatymų nustatyta tvarka yra įregistruota partnerystė, ir sutuoktinio artimajam giminaičiui, kai akcininkas – fizinis asmuo, taip pat akcininką patronuojančiai bendrovei ar akcininko dukterinei bendrovei, kai akcininkas – juridinis asmuo.

4.4.5. Akcininkų tarpusavio susitarimų, apie kuriuos emitentas žino ir dėl kurių gali būti ribojamas vertybinių popierių perleidimas ir (arba) balsavimo teisės, nėra.

AB LIETUVOS ELEKTRINĖ

2010 m. 6 MĖNESIŲ BENDROVĖS TARPINIS PRANEŠIMAS

5. Informacija apie įmonės filialus ir atstovybes

Bendrovė filialų ir atstovybių neturi. AB Lietuvos elektrinė 2009 m. kitų įmonių veikloje nedalyvavo.

6. Investicijų 2010 m. planas

Eil. Nr.	Projekto pavadinimas	2010 m.	LE lėšos	Finansavimo šaltinis				
				Nacional. IAEAE užd. Fond.	Paskola iš komercin. bankų	Tarptaut. IAE užd. Fond.	Paskola iš EBRD	Viso
1	2	3	4	5		6	7	8
	I. Tęsimi darbai							
1.1.	400 MW komb.ciklo dujų turbinos statyba	6258356375	39133821	-	252440541	112100048	222160965	625835375
	II.Nauji projektai							
2.1	Kiti projektai	14529915	5604220	8638861		286834	-	14529915
	Iš viso I ir II:	640365290	44738041	8638861	252440541	112386882	222160965	640365290

7. Kai įmonė naudoja finansines priemones ir kai tai yra svarbu vertinant įmonės turtą, nuosavą kapitalą, įsipareigojimus, finansinę būklę ir veiklos rezultatus, įmonė atskleidžia finansinės rizikos valdymo tikslus, naudojamas numatomų sandorių pagrindinių grupių apsidraudimo priemones, kurioms taikoma apsidraudimo sandorių apskaita, ir įmonės kainų rizikos, kredito rizikos, likvidumo rizikos ir pinigų srautų rizikos mastą.

Bendrovė finansinių priemonių, kurios yra svarbios vertinant įmonės turtą, įsipareigojimus, finansinę būklę ir veiklos rezultatus nenaudojo.

8. BENDROVĖS ĮSTATŲ KEITIMO TVARKA

10.1. Apie Bendrovės įstatų pakeitimą akcininkams turi būti pranešta skelbimu dienraštyje "Lietuvos rytas" arba šių įstatų nustatytais būdais ir tvarka.

10.2. Keisti Bendrovės įstatus gali tik eilinis ar neeilinis visuotinis akcininkų susirinkimas kvalifikuota balsų dauguma, kuri negali būti mažesnė kaip 2/3 visų susirinkime dalyvaujančių akcininkų akcijų suteikiamų balsų.


10.3. Visuotinis akcininkų susirinkimas gali priimti sprendimą dėl įstatų pakeitimo ir laikomas įvykusių, kai jame dalyvauja akcininkai, kuriems priklausančios akcijos suteikia daugiau kaip 1/2 visų balsų. Nustačius, kad kvorumas yra, laikoma, kad jis yra viso susirinkimo metu. Jei kvorumo nėra, visuotinis akcininkų susirinkimas laikomas neįvykusių ir turi būti sušauktas pakartotinis visuotinis akcininkų susirinkimas, kuris turi teisę priimti sprendimą tik pagal neįvykusių susirinkimo darbotvarkę ir kuriam netaikomas kvorumo reikalavimas.

10.4. Visuotinio akcininkų susirinkimo sprendimas dėl įstatų pakeitimo priimamas Akcinių bendrovių įstatymo 27 ar 30 straipsniuose nustatyta tvarka.

10.5. Bendrovės įstatai keičiami kai:

- 1) didinamas ar mažinamas bendrovės įstatinis kapitalas;
- 2) keičiama galimybė bendrovės privilegijuotąsias akcijas konvertuoti į paprastąsias akcijas;
- 3) nusprendžiama išleisti darbuotojų akcijų statusą turinčių paprastųjų akcijų emisiją ir tai nėra numatyta įstatuose;
- 4) keičiamos skirtingų klasių akcijų suteikiamos teisės;
- 5) bendrovės veiklos ataskaitoje nustatoma daugiau reikalavimų, negu numatyta Akcinių bendrovių įstatymo 36 straipsnio 1 dalyje;
- 6) didinamas ar mažinamas bendrovės valdybos narių kaičius;
- 7) keičiamas bendrovės stebėtojų tarybos narių skaičius;
- 8) priimamas sprendimas išleisti bendrovės obligacijas. Įstatatai

Generalinis direktorius
Laimonas Lukočius




Vyr. finansininkas

Rolandas Jankauskas