

**AKCINĖ BENDROVĖ
LIETUVOS ELEKTRINĖ**

Įm. kodas 110870933, Elektrinės g. 21, Elektrėnai LT-26108, Lietuva, tel. 8528-39533, faks. 8528-39733

Lietuvos Respublikos vertybinių popierių komisijai

2010 m. spalio 29 d.

ATSAKINGŲ ASMENŲ PATVIRTINIMAS

Vadovaujantis LR vertybinių popierių komisijos periodinės ir papildomos informacijos rengimo ir pateikimo taisyklėmis bei LR vertybinių popierių įstatymo 22 straipsniu, mes, AB Lietuvos elektrinė generalinis direktorius Laimonas Lukočius ir vyriausiasis finansininkas Rolandas Jankauskas, patvirtiname, kad mūsų žiniomis pateikiama AB Lietuvos elektrinė 2010 metų III ketvirčio, pasibaigusio 2010 m. rugsėjo 30 d. tarpinė atskaitomybė, yra parengta pagal galiojančius Tarptautinės finansinės atskaitomybės standartus ir atitinka tikrovę bei teisingai parodo Bendrovės turta, įsipareigojimus, finansinę būklę, pelną.

PRIDEDAMA. AB Lietuvos elektrinė 2010 metų III ketvirčio, pasibaigusio 2010 m. rugsėjo 30 d., finansinių ataskaitų rinkinys (14 lapų)

Generalinis direktorius

Laimonas Lukočius

Vyriausiasis finansininkas

Rolandas Jankauskas

AKCINĖS BENDROVĖS LIETUVOS ELEKTRINĖ
2010 metų III ketvirčio finansinių ataskaitų rinkinys

TURINYS

BALANSAS	3
PELNO (NUOSTOLIŲ) ATASKAITA	4
PINIGŲ SRAUTŲ ATASKAITA	5
NUOSAVO KAPITALO POKYČIŲ ATASKAITA	6
FINANSINIŲ ATASKAITŲ PASTABOS.....	7

BALANSAS

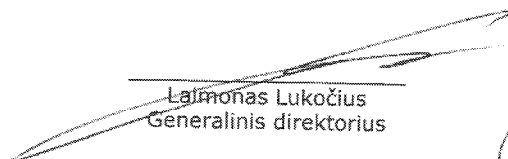
	<i>Pasta- bos</i>	2010-09-30 (Lt)	2009-12-31 (Lt) (perskaiciuota)
TURTAS			
Ilgalaikis turtas:			
Ilgalaikis materialus turtas	3	2 192 828 098	1 819 956 746
Nematerialus turtas	4	10 525 171	27 261 268
Ilgalaikės gautinos sumos		798 875	836 654
Atidėto pelno mokesčio turtas		-	-
Turtas dėl būsimų ATL keitimo sandorių		1 573 412	933 633
Ilgalaikio turto iš viso		2 205 725 556	1 848 988 301
Trumpalaikis turtas:			
Atsargos		136 621 759	42 278 016
Gautinos sumos ir išankstiniai apmokėjimai		84 254 066	43 785 745
Pinigai ir pinigų ekvivalentai		29 095 762	142 203 360
Trumpalaikio turto iš viso		249 971 587	228 267 121
TURTO IŠ VISO		2 455 697 143	2 077 255 422
NUOSAVYBĖ IR ĮSIPAREIGOJIMAI			
Nuosavybė:			
Akcinis kapitalas		145 800 689	145 800 689
Perkainojimo rezervas		-	-
Privalomas rezervas		14 580 069	13 709 665
Kiti rezervai		781 582 677	781 527 677
Sukauptas pelnas		76 567 049	93 720 820
Nuosavybės iš viso		1 018 530 484	1 034 758 851
Dotacijos ir subsidijos	6	846 745 422	718 704 846
Ilgalaikiai įsipareigojimai:			
Bankų paskolos	7	356 100 540	111 985 650
Atidėto pelno mokesčio įsipareigojimai		111 490 561	113 365 044
Ilgalaikių įsipareigojimų iš viso		467 591 101	225 350 694
Trumpalaikiai įsipareigojimai:			
Prekybos ir kitos mokėtinos sumos	8	40 820 734	48 248 590
Su darbo santykiais susiję įsipareigojimai		2 721 968	2 929 963
Einamųjų metų pelno mokestis		3 000 616	2 385 744
Aplinkos taršos limitų įsipareigojimai	5	51 267 505	26 909 350
Bankų paskolos	7	25 019 313	17 967 384
Trumpalaikių įsipareigojimų iš viso		122 830 136	98 441 031
NUOSAVYBĖS IR ĮSIPAREIGOJIMŲ IŠ VISO		2 455 697 143	2 077 255 422


Laimonas Lukočius
Generalinis direktorius

Rolandas Jankauskas
Vyriausiasis finansininkas

PELNO (NUOSTOLIŲ) ATASKAITA


	<i>Pastabos</i>	9 mėnesių laikotarpis, pasibaigęs 2010 m. rugsėjo 30 d. (Lt)	9 mėnesių laikotarpis, pasibaigęs 2009 m. rugsėjo 30 d. (Lt)	2010 m. liepa-rugsėjis (Lt)	2009 m. liepa- rugsėjis (Lt)
Pardavimo pajamos	9, 11	589 758 947	323 801 491	211 173 897	91 668 060
Pardavimo savikaina	10, 11	(541 104 920)	(258 314 065)	(189 213 385)	(56 125 348)
Bendrasis pelnas (nuostoliai)		48 654 027	65 487 426	21 960 512	35 542 712
Veiklos sąnaudos	12	(47 211 146)	(10 432 348)	(33 883 988)	(2 838 812)
Kitos veiklos pajamos	13	1 879 153	2 042 799	421 920	841 898
Kitos veiklos sąnaudos	13	(193 501)	(973 809)	(3 487)	(334 353)
Palūkanų pajamos		35 153	115 464	2 873	36 853
Veiklos pelnas (nuostoliai)		3 163 686	56 239 532	(11 502 170)	33 248 298
Finansavimo sąnaudos	14	(1 842 344)	(869 755)	(2 050 919)	(98 869)
Valiutos kurso pasikeitimo įtaka		(3 449 968)	(40 472)	(489 513)	(67 701)
Pelnas (nuostoliai) prieš apmokestinimą		(2 128 626)	55 329 305	(9 940 764)	33 081 728
Pelno mokesčio sąnaudos		(3 889 741)	(10 366 689)	(3 112 566)	(6 355 009)
GRYNASIS PELNAS (NUOSTOLIAI)		(6 018 367)	44 962 616	(13 053 330)	26 726 719
Pelnas (nuostolis) vienai akcijai		(0,04)	0,31	(0,09)	0,18



Laimonas Lukočius
Generalinis direktorius


Rolandas Jankauskas
Vyriausiasis finansininkas

PINIGŲ SRAUTŲ ATASKAITA

	2010-09-30 (Lt)	2009-09-30 (Lt)
PAGRINDINĖ VEIKLA		
Pinigų įplaukos iš klientų	567 870 982	285 923 165
Kitos įplaukos	100 708	39 072
Pinigų išmokos tiekėjams ir darbuotojams	(665 249 571)	(200 016 710)
Kitos išmokos (sugrąžintas PVM)	54 818 916	(26 420 861)
Pinigai gauti iš pagrindinės veiklos	(42 458 965)	59 524 666
Sumokėtas pelno mokestis	(1 446 578)	(6 402 156)
Sumokėtos palūkanos	(8 690 290)	(4 076 465)
Grynieji pinigai gauti iš pagrindinės veiklos	(52 595 833)	49 046 045
INVESTICINĖ VEIKLA		
Ilgalaikio turto įsigijimai	(433 318 801)	(279 014 342)
Ilgalaikio turto pardavimas	8 823 740	-
Paskolų susigrąžinimas	37 779	54 303
Gautos palūkanos	35 153	115 464
Terminuoti indėliai	-	-
Grynieji pinigai panaudoti investicinėje veikloje	(424 422 129)	(278 844 575)
FINANSINĖ VEIKLA		
Gautos paskolos	263 713 801	-
Gražintos paskolos	(12 546 981)	(9 300 844)
Sumokėti dividendai	(10 880 275)	(592)
Gražinta nepanaudota dotacija	-	-
Kita finansinė veikla (gautos subsidijos)	123 623 819	292 939 113
Grynieji pinigai (panaudoti) gauti iš finansinės veiklos	363 910 364	283 637 677
Valiutų kursų pasikeitimo įtaka grynujų pinigų ir jų ekvivalentų likučiui	-	-
Grynujų pinigų padidėjimas (sumažėjimas)	(113 107 598)	53 839 147
GRYNIIEJI PINIGAI PERIODO PRADŽIOJE	142 203 360	59 554 305
GRYNIIEJI PINIGAI PERIODO PABAIGOJE	29 095 762	113 393 452


Laimonas Lukočius
Generalinis direktorius


Rolandas Jankauskas
Vyriausiasis finansininkas

AB LIETUVOS ELEKTRINĖ

2010 m. III ketvirčio finansinių ataskaitų rinkinys

NUOSAVO KAPITALO POKYČIŲ ATASKAITA

	Apmokėtas įstatinis kapitalas (Lt)	Ilgalaikio materijalo turto perkaime rezervas (Lt)	Privalomasis rezervas (Lt)	Kiti rezervai (Lt)	Suakauptas pelnas (Lt)	IŠ VISO (Lt)
Likutis 2008 m. gruodžio 31 d.	145 800 689	-	13 709 665	800 645 102	(16 064 763)	944 090 693
Ataskaitinio laikotarpio grynasis pelnas (nuostoliai) (2009 m. rugsejo 30 d.)	-	-	-	-	44 962 615	44 962 615
Rezervų panaudojimas 2008 m. nuostolio dengimui akcininkų sprendimu	-	-	-	(34 316 170)	34 316 170	-
Privalomo rezervo formavimas	-	-	-	-	-	-
Dividendai	-	-	-	-	-	-
Sudaryti kiti rezervai	-	-	-	-	-	-
Ankstesnių metų pelno koregavimas	-	-	-	-	-	-
Perkaime rezervo sumažėjimas dėl perkainoto turto nusidėvėjimo ir nurašymo	-	-	-	-	2 400	2 400
Likutis 2009 m. rugsejo 30 d.	145 800 689	-	13 709 665	766 628 932	63 216 422	989 055 708
Ataskaitinio laikotarpio grynasis pelnas (nuostoliai) (2009 m. gruodžio 31 d.)	-	-	-	-	45 703 143	45 703 143
Perkaime rezervo sumažėjimas dėl perkainoto turto nusidėvėjimo ir nurašymo	-	-	-	15 198 745	(15 198 745)	-
Likutis 2009 m. gruodžio 31 d.	145 800 689	-	13 709 665	781 527 677	93 720 820	1 034 758 851
Ataskaitinio laikotarpio grynasis pelnas (nuostoliai) (2010 m. rugsejo 30 d.)	-	-	-	-	(6 018 367)	(6 018 367)
Dividendai	-	-	-	-	(10 210 000)	(10 210 000)
Sudaryti rezervai	-	-	870 404	300 000	(1 170 404)	(10 210 000)
Panaudoti rezervai	-	-	-	(245 000)	245 000	-
Perkaime rezervo sumažėjimas dėl perkainoto turto nusidėvėjimo ir nurašymo	-	-	-	-	-	-
Likutis 2010 m. rugsejo 30 d.	145 800 689	-	14 580 069	781 582 677	76 567 049	1 018 530 484


Laimonas Lukočius
Generalinis direktorius


Rolandas Jankauskas
Vyriausiasis finansininkas

FINANSINIŲ ATASKAITŲ PASTABOS

1. Bendra informacija

Vadovaujantis Lietuvos Respublikos specialios paskirties akcinės bendrovės „Lietuvos energija“ 2000-05-18 reorganizavimo įstatymu Nr. VIII-1693, specialios paskirties akcinė bendrovė „Lietuvos energija“ buvo reorganizuojama bendrovių skaidymo būdu, tai yra, iš specialios paskirties akcinės bendrovės „Lietuvos energija“, kuri po reorganizavimo tęsia veiklą be specialios paskirties statuso, išskiriant turto, teisių bei pareigų dalis ir jų pagrindu įsteigiant naujas bendroves: akcinę bendrovę „Lietuvos elektrinė“, akcinę bendrovę „Mažeikių elektrinė“, akcinę bendrovę „Rytų skirstomieji tinklai“ ir akcinę bendrovę „Vakarų skirstomieji tinklai“.

Vadovaujantis Lietuvos Respublikos įmonių rejestro įstatymu AB „Lietuvos elektrinė“ (toliau - Įmonė) Ūkio ministerijoje įregistruota 2001 m. gruodžio 31 d., 2009 m. perduota Energetikos ministerijai. 2010 m. birželio 4 d. Energetikos ministerija įnešė į UAB „Visagino atominė elektrinė“ įstatinį kapitalą 139 292 961 AB Lietuvos elektrinė paprastąją vardinę akciją. 2010 m. rugpjūčio 18 d. UAB „Visagino atominė elektrinė“ 133 065 125, o 2010 m. spalio 8 d. ir likusiomis 6 227 836 AB Lietuvos elektrinės paprastosiomis vardinėmis akcijomis apmokėjo didinamą AB Lietuvos energijos įstatinį kapitalą.

- Bendrovės registravimo Nr. – BĮ 01-249;
- Bendrovės kodas – 110870933;
- PVM mokesčio kodas – LT108709314;
- Socialinio draudimo fonde draudėjo registracijos Nr. 853488;
- Buveinė: Elektrinės g. 21, Elektrėnai, Lietuvos Respublika;
- Bendrovės įstatinis kapitalas 145 800 689 Lt;
- Bendrovės veiklos tikslai yra patikimai, kokybiškai, efektyviai gaminti elektros ir šilumos energiją.

Įmonės parduodamos elektros energijos kainos yra reguliuojamos Valstybinės kainų ir energetikos kontrolės komisijos. Komisija nustatė elektros energijos, pagamintos Įmonėje, kurią būtina supirkti, teikiant viešuosius interesus atitinkančias paslaugas, supirkimo kainą 2010 metams be pridėtinės vertės mokesčio – 13,81 ct/kWh.

Įmonės finansiniai metai yra kalendoriniai metai. Numatomas komercinės – ūkinės veiklos laikotarpis – neribotas.

Bendrovė yra Lietuvos elektros energetikos asociacijos narė, aktyviai dalyvauja asociacijos, atstovaujančios bendrus Europos elektroenergetikos (EUROELECTRIC) interesus, veikloje.

2010 m. rugsėjo 30 d. Įmonėje dirbo 468 darbuotojai (2009 m. rugsėjo 30 d. Įmonėje dirbo 550 darbuotojai).

Pateiktos finansinės ataskaitos yra parengtos nacionaline Lietuvos valiuta – litais (Lt).

2. Apskaitos politika

Finansinės ataskaitos yra parengtos remiantis Tarptautiniais finansinės atskaitomybės standartais (TFAS), patvirtintais Tarptautinių Apskaitos Standartų Valdybos (TASV) ir Tarptautinės Finansinės Atskaitomybės Aiškinimo Komiteto (TFAAK), kurie yra susiję su jos veikla ir galioja nuo ataskaitinio laikotarpio, prasidėjusio 2005 m. sausio 1 d.

Pateikta finansinė atskaitomybė parengta remiantis modifikuotu (dėl ilgalaikio turto perkainojimo ir aplinkos taršos leidimų, atidėjimų panaudotiems aplinkos taršos leidimams bei susijusių Valstybės dotacijų ir tam tikrų finansinių priemonių [vertinimo tikrąja verte) įsigijimo vertės principu. Nuo 2004 m. sausio 1 d. (perėjimo prie TFAS data) ilgalaikio turto tikroji vertė yra laikoma menama savikaina.

Apskaitos politika per tarpinį ataskaitinį laikotarpį nebuvo keičiama. Tarpinė finansinė atskaitomybė parengta pagal tą pačią apskaitos politiką, kaip ir metinė finansinė atskaitomybė. Išsamus apskaitos politikos aprašymas pateikiamas 2009 m. gruodžio 31 d. finansinės atskaitomybės aiškinamajame rašte.

2.1 Palyginamųjų skaičių koregavimai

Rengiant šią tarpinę finansinę atskaitomybę Bendrovė, atsižvelgusi į auditorių pasiūlymus, peržiūrėjo kai kurių straipsnių klasifikavimą ir atliko šiuos perklasifikavimus:

- Atidėtojo pelno mokesčio turtas buvo sudengtas su atidėtojo pelno mokesčio įsipareigojimais;
- Pajamos bei sąnaudos, susiję su taršos leidimais, iš kitos veiklos perkeltos į veiklos sąnaudas;

Palyginamieji finansinės padėties bei bendrųjų pajamų ataskaitų atitinkami straipsniai buvo taip pat perklasifikuoti.

Be to, Bendrovė 2010 m. nustatė klaidą, susijusią su nebaigtos statybos bei mokėtinų sumų straipsniais ir 2009 m. gruodžio 31 d. finansinės padėties ataskaitoje atliko 53 020 994 Lt koregavimą šia suma sumažinant nebaigtos statybos ir mokėtinų sumų sumas.

AB LIETUVOS ELEKTRINĖ
2010 m. III ketvirčio finansinių ataskaitų rinkinys

3. Materialusis turtas

	Pastatai ir statiniai (Lt)	Mašinos ir įrenginiai (Lt)	Trans- porto prie- monės (Lt)	Kita įranga, priedaisai, įrankiai ir įrenginiai (Lt)	Nebaigta statyba (Lt)	Iš viso (Lt)
Menama savikaina						
2009 m. gruodžio 31 d.	216 917 857	890 988 534	2 963 517	272 704 926	866 814 734	2 250 389 568
Finansinių metų pokyčiai:						
- turto įsigijimas			32 455	5 785 771	388 786 747	394 4 973
- perrašymai iš vieno straipsnio [kita(+/-)]		998 641		115 966 629	(116 965 270)	
- perleistas ir nurašytas turtas (-)	(3 754)	(13 408)		(2 311 150)		(2 328 312)
2010 m. rugsėjo 30 d.	216 914 103	891 973 767	2 995 972	392 146 176	1 138 636 211	2 642 666 229
Nusidėvėjimas						
2009 m. gruodžio 31 d.	59 207 190	308 553 015	2 011 589	60 661 028	-	430 432 822
Finansinių metų pokyčiai:						
- finansinių metų nusidėvėjimas	2 597 978	13 676 290	96 590	5 538 923	-	21 909 781
- perleisto ir nurašyto turto nusidėvėjimas (-)	(315 041)	(3 100)	(2 499)	(2 183 832)		(2 504 472)
2010 m. rugsėjo 30 d.	61 490 127	322 226 205	2 105 680	64 016 119	-	449 838 131
Likutinė vertė						
2009 m. gruodžio 31 d.	157 710 667	582 435 519	951 928	212 043 898	866 814 734	1 819 956 746
Likutinė vertė						2 192 828 098
2010 m. rugsėjo 30 d.	155 423 976	569 747 562	890 292	328 130 057	1 138 636 211	

Visas įmonės ilgalaikis turtas yra naudojamas įmonės veikloje. Nusidėvėjimo sąnaudos, sumažintos panaudota dotacijos dalimi, yra apskaitomos savikainoje (6, 10 pastabos).

4. Nematerialusis turtas

	Programinė įranga (Lt)	Aplinkos taršos leidimai (5 pastaba) (Lt)	Taršos mažinimo vienetai (Lt)	Iš viso (Lt)
2009 m. gruodžio 31 d.	412 863	23 032 355	4 166 435	27 611 653
Finansinių metų pokyčiai:				
- turto įsigijimas	-	48 806 577	5 894 744	54 701 321
- perleistas ir nurašytas turtas (-)	(49 701)	(36 616 792)	(3 962 642)	(40 629 135)
- panaudoti ATL ir TMV		(22 742 915)	(4 166 435)	(26 909 350)
- nepanaudotų aplinkos taršos leidimų vertės padidėjimas	-	(2 763 768)	(1 151 595)	(3 915 363)
2010 m. rugsėjo 30 d.	363 162	9 715 457	780 507	10 859 126
Amortizacija				
2009 m. gruodžio 31 d.	350 385	-	-	350 385
Finansinių metų pokyčiai:				
- finansinių metų amortizacija	33 271	-	-	33 271
- perleisto ir nurašyto turto amortizacija (-)	(49 701)			(49 701)
2010 m. rugsėjo 30 d.	333 955	-	-	333 955
Likutinė vertė 2009 m. gruodžio 31 d.	62 479	23 032 355	4 166 435	27 261 268
Likutinė vertė 2010 m. rugsėjo 30 d.	29 207	9 715 457	780 507	10 525 171

Amortizacijos sąnaudos yra apskaitomos savikainoje.

5. Aplinkos taršos limitai

2010 m. rugsėjo 30 d. aplinkos taršos limitai buvo apskaityti:

	Aplinkos taršos limitai (4 pastaba) (Lt)	Taršos ir emisijos mažinimo vienetai (Lt)	Valstybės dotacijos (6 pastaba) (Lt)	Atidėjimai panaudotiems aplinkos taršos limitams (Lt)
2009 m. gruodžio 31 d.	23 032 355	4 166 435	-	26 909 350
Atidėjimai išmestam kiekiui			(18 248 657)	51 267 505
Gauta valstybės dotacija tikraja verte	22 945 627	-	22 945 627	-
Parduota arba iškeista	(36 616 792)	(3 962 642)		
ATL ir TMV vertės padidėjimas	(2 763 768)	(1 151 595)		
Pirkta iš Amsterdam Capital Trading BV	25 860 950	5 894 744		
Patvirtintas panaudotų ATL ir TMV kiekis	(22 742 915)	(4 166 435)		(26 909 350)
2010 m. rugsėjo 30 d.	9 715 457	780 507	4 696 970	51 267 505

Įmonė pardavė 872 581 vnt. aplinkos taršos leidimai ir 109 301 taršos mažinimo vienetus apyvartinių lėšų didinimui, taip pat buvo nupirkta 503 012 vnt. aplinkos taršos leidimai bei 56753 vnt. taršos mažinimo vienetų ir 69 000 vnt. emisijos mažinimo vienetų.

6. Dotacijos

Dotacijų likutis 2010 m. rugsėjo 30 d. bei jų panaudojimas per ataskaitinį laikotarpį:

	Dotacijos, susijusios su turtu (kuro deginimo įrenginiai ir kt. turtas) (Lt)	Dotacijos, susijusios su turtu (Atnaujinimo, gamtosauginių ir saugumo normų gerinimo projektas) (Lt)	Aplinkos taršos limitų dotacijos (Lt)	Iš viso (Lt)
Dotacijų likutis 2008 m. gruodžio 31 d.	1 756 859	331 553 481	-	333 310 340
Ilgalaikio turto nusidėvėjimas (3 pastaba)	(373 618)			(373 618)
Gautos dotacijos	-	385 773 825	22 509 428	408 283 253
Gražinta nepanaudota dotacija arba panaudoti aplinkos taršos leidimai	-	(5 701)	(22 509 428)	(22 515 129)
Dotacijų likutis 2009 m. gruodžio 31 d.	1 383 241	717 321 605	-	718 704 846
Ilgalaikio turto nusidėvėjimas (3 pastaba)	(280 213)	-	-	(280 213)
Panaudoti aplinkos taršos leidimai	-	-	(18 248 657)	(18 248 657)
Gautos dotacijos	-	123 623 820	22 945 627	146 569 447
Dotacijų likutis 2010 m. rugsėjo 30 d.	1 103 028	840 945 425	4 696 970	846 745 422

Per 2010 metų devynis mėnesius, dotacijos, susijusios su turtu (kuro deginimo įrengimais ir kt. turtu), sumažėjo 280 213 Lt, t.y. ilgalaikio turto nusidėvėjimo suma (2009 m. – 373 618 Lt). Ši suma sumažino ilgalaikio turto nusidėvėjimo sąnaudas pelno (nuostolių) ataskaitoje.

Per 2010 metų devynis mėnesius Įmonė iš Tarptautinio Ignalinos atominės elektrinės eksploatavimo nutraukimo rėmimo fondo gavo 123 623 820 Lt (2009 m. – 385 773 825 Lt). 16 741 032 Lt šių lėšų buvo skirtos sieros oksidų pašalinimo iš dūmų ir kietų dalelių sugaudymo įrenginių statybos projektui finansuoti, o 106 882 788 Lt naujo 400 MW galios kombinuoto ciklo dujų turbinos bloko statybai.

7. Bankų paskolos

2010 m. rugsėjo 30 d. bankų paskolas sudarė:

	2010-09-30 (Lt)	2009-12-31 (Lt)
AB bankas „DnB Nord“, EUR, gražintina iki 2013-05-01	11 142 679	12 999 792
Sindikuota paskola (AB bankas „Hansabankas“, AB SEB bankas, Nordea Bank Finland Plc Lieuvos skyrius, AB bankas „DnB Nord“), Lt, gražintina iki 2020-11-09	106 263 373	116 953 242
Paskolos 9 bloko statybai, EUR, gražintina iki 2016-06-03	256 661 872	
Overdraftas, Swedbank AB	7 051 929	
	381 119 853	129 953 034
Iš jų:		
trumpalaikės	25 019 313	17 967 384

8. Prekybos ir kitos mokėtinos sumos

2010 m. rugsėjo 30 d. prekybos ir kitas mokėtinas sumas sudarė:

	2010-09-30 (Lt)	2009-12-31 (Lt)
Skolos tiekėjams už statybos darbus ir investicijas	3 460 009	19 465 263
Skolos tiekėjams už kurą	28 786 077	25 840 071
Skolos tiekėjams už atsargas	1 317 631	458 015
Kitos skolos už paslaugas	4 632 358	829 121
Mokėtini mokesčiai (išskyrus pelno mokestį)	1 163 752	435 469
Neišmokėti dividendai	1 098 666	976 667
Skolos tiekėjams už remonto darbus	251 920	167 634
Kita	110 321	76 350
Iš viso:	40 820 734	48 248 590

9. Pardavimai

Pardavimus per 2010 metų devynis mėnesius, pasibaigusius rugsėjo 30 d., sudarė:

	2010-09-30 (Lt)	2009-09-30 (Lt)
Elektros energijos gamyba	555 683 688	229 853 960
Galios rezervai	24 746 730	86 452 002
Šilumos energija	9 328 529	7 495 529
Iš viso:	589 758 947	323 801 491

AB LIETUVOS ELEKTRINĖ

2010 m. III ketvirčio finansinių ataskaitų rinkinys

10. Savikaina

Savikainą per 2010 m. devynis mėnesius, pasibaigusius rugsėjo 30 d., sudarė:

	2010-09-30	2009-09-30
	(Lt)	(Lt)
Dujos	402 221 807	132 246 521
Darbo užmokestis ir socialinis draudimas	23 495 728	29 861 329
Nusidėvėjimo ir amortizacijos sąnaudos	21 350 948	20 114 175
Medžiagos ir atsarginės dalys	4 663 520	5 813 307
Balansavimo, reguliavimo ir VIAP elektros energija	4 402 604	1 631 501
Elektros energija, piršta biržoje	29 873 431	-
Remontas	438 637	3 551 803
Mazutas	53 691 268	64 032 735
Kita	966 977	1 062 694
Iš viso:	541 104 920	258 314 065

11. Verslo segmentai

Įmonėje yra išskiriami Elektros energijos gamybos ir Šilumos energijos gamybos segmentai. Informacija apie šiuos segmentus, pateikiama žemiau.

	Elektros energijos gamyba (Lt)	Šilumos energijos gamyba (Lt)	Kita (Lt)	Iš viso (Lt)
2009 m. rugsėjo 30 d.				
Pardavimai	316 305 962	7 495 529	-	323 801 491
Savikaina	(248 826 828)	(9 487 237)	-	(258 314 065)
Segmento bendrasis pelnas	67 479 134	(1 991 708)	-	65 487 426
Veiklos sąnaudos				(10 432 348)
Kitos veiklos pajamos				2 042 799
Kitos veiklos sąnaudos				(973 809)
Palūkanų pajamos				115 464
Finansavimo sąnaudos				(869 755)
Valiutos kurso pasikeitimo įtaka				(40 472)
Pelno mokesčio sąnaudos (nauda)				(10 366 689)
Grynasis pelnas				44 962 616
Kita informacija				
Turtas	1 341 919 445	10 074 470	662 900 146	2 014 894 061
Įsipareigojimai	-	-	376 152 557	376 152 557
Nusidėvėjimas ir amortizacija	19 860 675	253 500	-	20 114 175

AB LIETUVOS ELEKTRINĖ

2010 m. III ketvirčio finansinių ataskaitų rinkinys

2010 m. rugsėjo 30 d.	Elektros energijos gamyba (Lt)	Šilumos energijos gamyba (Lt)	Kita (Lt)	Iš viso (Lt)
Pardavimai	580 430 418	9 328 529	-	589 758 947
Savikaina	(531 125 689)	(9 979 231)	-	(541 104 920)
Segmento bendrasis pelnas	49 304 729	(650 702)	-	48 654 027
Veiklos sąnaudos				(47 211 146)
Kitos veiklos pajamos				1 879 153
Kitos veiklos sąnaudos				(193 501)
Palūkanų pajamos				35 153
Finansavimo sąnaudos				(1 842 344)
Valiutos kurso pasikeitimo įtaka				(3 449 968)
Pelno mokesčio sąnaudos (nauda)				(3 889 741)
Grynasis pelnas (nuostolis)				(6 018 367)
Kita informacija				
Turtas	1 635 494 297	807 924 360	12 278 486	2 455 697 143
Įsipareigojimai	-	-	590 421 237	590 421 237
Nusidėvimas ir amortizacija	21 097 448	253 500	-	21 350 948

12. Veiklos sąnaudos

Veiklos sąnaudas per 2010 m. devynis mėnesius, pasibaigusius rugsėjo 30 d., sudarė:

	2010-09-30 (Lt)	2009-09-30 (Lt)
Darbo užmokestis ir socialinis draudimas	3 491 275	3 332 750
Išmokos pagal kolektyvinę sutartį	613 355	814 020
Nuostolis dėl ATL keitimo sandorio	-	413 990
Nuostolis dėl IMT nurašymo	135 730	-
Nuostolis dėl ATL perkainavimo	4 201 031	-
Atidėjimai panaudotiems ATL	33 018 848	-
Draudimo sąnaudos	595 689	620 439
Žemės nuomos mokestis	670 770	571 500
Turto apsaugos sąnaudos	623 176	626 674
Nekilnojamo turto mokestis	477 660	392 721
Taršos mokestis	540 000	568 152
Kiti mokesčiai	276 149	262 517
Komandiruotės	284 518	229 929
Kuro sąnaudos transportui	226 981	210 109
Ryšio ir pašto paslaugos	173 391	168 548
Patikra ir aptarnavimas	109 981	110 482
Komunalinės paslaugos	39 073	149 706
Konsultacinės ir vertimų paslaugos	196 291	131 088
Remonto sąnaudos	139 178	603 277
Darbuotojų mokymai	85 396	181 873
Transportas (tuščių vagonų varymas)	147 191	-
Rinkliavos (muitinės procedūros)	39 421	259
Parama	245 000	-
Atgautos blogos skolos	(785)	(183 489)
Kitos	881 827	1 228 062
Iš viso:	47 211 146	10 432 348

13. Kitos veiklos pajamos ir sąnaudos

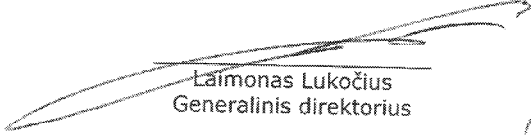
Kitos veiklos pajamos ir sąnaudas per 2010 m. 9 mėnesius, pasibaigusius rugsėjo 30 d., sudarė:


	2010-09-30	2009-09-30
	(Lt)	(Lt)
Kitos veiklos pajamos		
Materialinių išteklių saugojimo pajamos	500 252	1 007 999
Skirstyklų aptarnavimo pajamos	57 023	87 457
Nuomos pajamos	71 351	71 924
Gautos draudimo išmokos	-	324 131
Pajamos iš ATL keitimo į TMV sandorio	925 449	
Kitos pajamos	224 370	512 216
Gautos baudos ir delspinigiai	100 708	39 072
	1 879 153	2 042 799
Kitos veiklos sąnaudos		
Materialinių išteklių saugojimo sąnaudos	158 212	877 411
Skirstyklų aptarnavimo sąnaudos	26 226	84 822
Kitos sąnaudos	9 063	11 576
	193 501	973 809

14. Finansavimo sąnaudos

Finansavimo sąnaudas per 2010 m. devynis mėnesius, pasibaigusius rugsėjo 30 d., sudarė:

	2010-09-30	2009-09-30
	(Lt)	(Lt)
Palūkanų sąnaudos	8 213 364	3 896 230
Kitos finansavimo sąnaudos	476 926	180 235
	8 690 290	4 076 465
Atimti: kapitalizuotos palūkanų sąnaudos	(6 847 946)	(3 206 710)
Iš viso:	1 842 344	869 755


Laimonas Lukočius
Generalinis direktorius


Rolandas Jankauskas
Vyriausiasis finansininkas