



LIETUVOS ENERGIJA

---

A K C I N Ė B E N D R O V Ė L I E T U V O S E N E R G I J A

---


2007-11-23 Nr. *SD-8265*

### ATSAKINGŲ ASMENŲ PATVIRTINIMAS

Vadovaudamiesi Lietuvos Respublikos vertybinių popierių įstatymo 22 straipsnio nuostatomis ir Lietuvos Respublikos vertybinių popierių komisijos periodinės ir papildomos informacijos rengimo ir pateikimo taisyklėmis, mes AB "Lietuvos energija" finansų direktorius Rimantas Šukys ir vyriausiasis finansininkas Sigitas Baranauskas patvirtiname, kad mūsų žiniomis AB "Lietuvos energija" 2007 metų šešių mėnesių tarpinė finansinė atskaitomybė parengta vadovaujantis Tarptautiniais finansinės atskaitomybės standartais priimtais taikyti Europos Sąjungoje, atitinka tikrovę ir teisingai parodo AB "Lietuvos energija" turta, įsipareigojimus, finansinę būklę bei laikotarpio pelną.

Taip pat patvirtiname, kad 2007 m. šešių mėnesių tarpiniame konsoliduotame pranešime yra teisingai nurodyta verslo plėtros ir veiklos apžvalga.

Finansų direktorius



Vyriausiasis finansininkas

*[Signature]*  
Rimantas Šukys

*[Signature]*  
Sigitas Baranauskas

Ona Garnienė 8-5 2782457

**AKCINĖ BENDROVĖ**  
**“LIETUVOS ENERGIJA”**

**2007 metų šešių mėnesių  
tarpinis konsoliduotas pranešimas**

**VILNIUS, 2007m. rugpjūčio mėn.**

## 1. Ataskaitinis laikotarpis, už kurį parengtas pranešimas

Konsoliduotas akcinės bendrovės „Lietuvos energija“ (toliau tekste – „Įmonė“ arba „Bendrovė“) ir jos dukterinių įmonių (Bendrovė ir jos dukterinės įmonės toliau tekste – „Grupė“) tarpinis pranešimas parengtas už 2007 metų šešis mėnesius.

## 2. Emitentas ir jo kontaktiniai duomenys

|                            |  |
|----------------------------|--|
| Emitento pavadinimas       | Akcinė bendrovė "Lietuvos energija".                                   |
| Įmonės kodas               | 220551550.   |
| Įmonės PVM kodas           | LT205515515  |
| Teisinė-organizacinė forma | akcinė bendrovė.   |
| Įmonė įregistruota         | 1995 m. gruodžio 4 d.  |
| Įmonė perregistruota       | 1999 m. balandžio 13 d., 2001 m. gruodžio 31d. ir 2005 m. sausio 14 d. |
| Rejestro tvarkytojas       | Valstybės įmonė Registrų centras                                       |
| Įmonės registravimo Nr.    | BĮ 99-74   |
| Įstatinis kapitalas:       | 689 515 435 litų.  |
| Būstinės adresas:          | Žvejų g. 14, LT-09310 Vilnius, Lietuvos Respublika.                    |
| Telefonas:                 | (8-5) 278 20 82  |
| Telefaksas                 | (8-5) 212 67 36  |
| Elektroninis paštas        | <a href="mailto:info@lietuvosenergija.lt">info@lietuvosenergija.lt</a> |
| Interneto tinklapis        | <a href="http://www.lietuvosenergija.lt">www.lietuvosenergija.lt</a>   |

## 3. Pagrindinės veiklos pobūdis

2007 m. Bendrovė vykdo perdavimo sistemos operatoriaus, rinkos operatoriaus, elektros energijos gamybos bei elektros energijos eksporto veiklą. Be šių pagrindinių veiklų Bendrovė gali vykdyti bet kurią kitą įstatymų neuždraustą komercinę - ūkinę veiklą, numatytą Bendrovės įstatuose.

Licencijuojamą veiklą ar veiklą, kuriai reikia gauti leidimus, Bendrovė gali vykdyti tik gavusi atitinkamas licencijas ar leidimus. 2002 m. kovo 22 d. Bendrovė gavo Elektros energijos perdavimo licenciją, kuri galioja neterminuotą laiką (nebent būtų sustabdytas ar panaikintas jos galiojimas). Be šios licencijos Bendrovė turi neribotos galiojimo trukmės leidimus užsiimti elektros energijos gamyba, importu bei eksportu.

2007 m. birželio 30 d. Bendrovė sudėtyje buvo du filialai: Kauno hidroelektrinė ir Kruonio hidroakumuliacinė elektrinė. Filialai veikia pagal Bendrovės valdybos patvirtintus atitinkamo filialo nuostatus.

## 4. Informacija apie sutartis su vertybinių popierių viešosios apyvartos tarpininkais

2006 m. gruodžio 29 d. AB "Lietuvos energija" su AB banku "Hansabankas" sudarė Emitento vertybinių popierių apskaitos tvarkymo sutartį dėl Emitento išleistų vertybinių popierių apskaitos ir asmeninių vertybinių popierių sąskaitų tvarkymo. Sutartis galioja iki 2008 m. gruodžio 31 d.

2006 m. rugpjūčio 10 d. AB "Lietuvos energija" su AB SEB Vilniaus bankas sudarė obligacijų platinimo (emisijos organizavimo) sutartį.

## 5.Duomenys apie prekybą emitento vertybiniais popieriais reguliuojamose rinkose

AB "Lietuvos energija" akcijomis prekiaujama Vilniaus vertybinių popierių biržoje (VVPB). Išleistos Bendrovės akcijos įtrauktos į Papildomą VVPB prekybos sąrašą. Bendrovė yra išleidusi 689 515 435 paprastąsias vardines vieno lito nominalios vertės akcijas (ISIN kodas LT0000117681).

2006 m. rugsėjo 29 dieną AB "Lietuvos energija" išleido 1096 dienų trukmės 75 000 vienetų 100 eurų nominaliosios vertės vardinių obligacijų emisiją, kurios bendra nominali vertė 7 500 000 (septyni milijonai penki šimtai tūkstančių) eurų su 4,06% metine palūkanų norma. Obligacijos įtrauktos į VVPB Skolos VP prekybos sąrašą (ISIN kodas LT1000403311).

## 6.Informacija apie emitento dukterines įmones

2007 m. birželio 30 d. Įmonė turėjo tiesioginę kontrolę trijose dukterinėse įmonėse: UAB „Energetikos pajėgos“, UAB „Kauno energetikos remontas“ ir UAB „Kruonio investicijos“. Įmonė turi 100 proc. šių įmonių akcijų. Netiesiogiai, per UAB „Kauno energetikos remontas“, Įmonė turėjo balsų daugumą UAB „Gotlitas“, SIA „Rigas energetikas remontas“, OOO „Kaliningradskij energoremont“. AB „Lietuvos energija“, rengdama 2007 metų šešių mėnesių konsoliduotą finansinę atskaitomybę, konsolidavo UAB „Kauno energetikos remontas“, UAB „Gotlitas“, SIA „Rigas energetikas remontas“, OOO „Kaliningradskij energoremont“, UAB „Energetikos pajėgos“ ir UAB „Kruonio investicijos“ atskaitomybes.

| Pavadinimas                      | Teisinė forma            | Įregistravimo data ir vieta                            | Įmonės kodas | Buveinės adresas                                      | Telefonas, faksas, el.paštas                                   |
|----------------------------------|--------------------------|--|--------------|---|--|
| UAB „Energetikos pajėgos“        | Uždaroji akcinė bendrovė | 2003 11 26<br>Lietuvos Respublikos<br>Įmonių registras | 136046431    | T.Masiulio g.<br>16D, Kaunas                          | Tel.(37)309897<br>Faks.(37)309803<br>www.energetikospajegos.lt |
| UAB „Kruonio investicijos“       | Uždaroji akcinė bendrovė | 2007 01 18<br>Lietuvos Respublikos<br>Įmonių registras | 300634954    | Kruonio II k.,<br>Kaišiadorių raj.                    | Tel.8 68717314   |
| UAB „Kauno energetikos remontas“ | Uždaroji akcinė bendrovė | 2000 04 27<br>Lietuvos Respublikos<br>Įmonių registras | 135617795    | Chemijos g. 17,<br>Kaunas                             | Tel.(37)456702<br>Faks.(37)452948<br>www.ker.lt                |
| UAB“Gotlitas“                    | Uždaroji akcinė bendrovė | 2003 09 30<br>Lietuvos Respublikos<br>Įmonių registras | 136031358    | R.Kalantos g.<br>119, Kaunas                          | Tel.(37)370390   |
| SIA „Rigas energetikos remontas“ | Uždaroji akcinė bendrovė | 1996 07 30<br>Latvijos Respublikos<br>Įmonių registras | 50003303501  | p.n.Accone,<br>Salaspils l.t.,<br>Rygass raj.,Latvija | Tel.371 6 7149153<br>Faks.371 6 7139607                        |
| OOO „Kaliningradskij remont“     | Uždaroji akcinė bendrovė | 2001 10 03<br>Kaliningrado srities Įmonių registras    | SP-1127/1123 | Jaltinskaja g.<br>66,<br>Kaliningradas                |  |

| Įmonė                              | Grupės valdomų akcijų dalis | Pagrindinė veikla  |
|------------------------------------|-----------------------------|--|
| UAB „Energetikos pajėgos“          | 100 proc.                   | Energetikos objektų projektavimas                          |
| UAB „Kauno energetikos remontas“   | 100 proc.                   | Energetinių įrenginių remontas, metalo konstrukcijų gamyba |
| UAB „Kruonio investicijos“         | 100 proc.                   | Visuomeninės, rekreacinės paskirties objektų vystymas      |
| UAB „Gotlitas“                     | 100 proc.                   | Apgyvendinimo paslaugos, prekyba                           |
| SIA „Rygas energetikas remontas“   | 100 proc.                   | Energetinių įrenginių remontas                             |
| OOO „Kaliningradskij energoremont“ | 99 proc.                    | Energetinių įrenginių remontas                             |

Be aukščiau paminėtų dukterinių įmonių Bendrovė dalyvavo šių asocijuotų įmonių valdyme: AS „Nordic Energy Link“ (25 proc. akcijų); BO SIA „Baltijas energosistemu dispečeru centrs“ (toliau – „DC Baltija“) (33.33 proc. akcijų); UAB „Geoterma“ (23.44 proc. akcijų). DC Baltija likvidavimo procedūra buvo baigta 2007 m. birželio mėn.

## 7. Informacija apie emitento veiklos rezultatus

2007 metų šešių mėn. Grupės pajamos buvo 555,9 mln. litų ir palyginus su 2006 metų šešių mėn. pajamomis (459,7 ml. litų) padidėjo 20,9 %.

2007 metų šešių mėnesių pelnas, neatskaičius pelno mokesčio, buvo 41,4 mln. litų ir padidėjo 31,2 % (2006 m. šešių mėnesių buvo 31,6 mln. litų). Grynas pelnas buvo atitinkamai 33,8 mln. litų ir 25,3 mln. litų (padidėjo 33,4 %).

2007 metų šešių mėnesių EBITDA padidėjo 2,5 % iki 117,1 mln. litų (2006 m. šešių mėn. EBITDA buvo 114,2 mln. litų), tačiau EBITDA marža sumažėjo nuo 24,8 % iki 21 %.

Pagrindiniai rizikos veiksniai aprašyti aiškinamajame rašte prie tarpinės konsoliduotos finansinės atskaitomybės.

Daugiau informacijos apie Bendrovės 2007 metų šešių mėnesių veiklos ir finansinius rezultatus pateikta AB „Lietuvos energija“ tarpinėje konsoliduotos finansinės atskaitomybės ataskaitoje.

## 8. Svarbūs ataskaitinio laikotarpio įvykiai, veiklos planai ir prognozės

Lietuvos Respublikos 2007 m. birželio 28 d. Atominės elektrinės įstatymu Nr.X-1231 buvo reglamentuotas naujos atominės elektrinės statybos Lietuvoje projekto vykdymas. Minėtas įstatymas suteikia privačią iniciatyvą investuoti į naujos atominės elektrinės statybos projektą pareiškusiai AB „Lietuvos energija“ nacionalinio investuotojo statusą.

2007 m. liepos 31 d. darbo grupė, kurią sudaro AB „Lietuvos energija“ ir "Polskie Sieci Elektroenergetyczne" (Lenkija) atstovai, pasirašė baigtinį Lietuvos ir Lenkijos elektros energetikos sistemų sujungimo galimybių studijos dokumentą, kuriuo patvirtinama, kad projektas yra techniškai, juridškai ir ekonomiškai pagrįstas, jeigu ne mažiau kaip 75 proc. jo įgyvendinimo bus finansuojama iš Europos Sąjungos lėšų.

2007 m. sausio 4 d. pradėta prekyba elektros energija per jūrinį 350 MW galingumo kabelį ESTLINK, sujungusį Baltijos ir Skandinavijos šalis. Įmonė į šį projektą yra investavusi 5,5 mln. eurų ir turi 25 proc. kabelio operatoriaus - AS „Nordic Energy Link“ akcijų.

2007 m. vasario 6 d. Stokholme AB „Lietuvos energija“ ir Švedijos elektros perdavimo sistemos operatorė „Svenska Kraftnat“ pasirašė sutartį su viešą konkursą laimėjusia Švedijos bendrove „SWECO International“ dėl elektros perdavimo sistemų sujungimo galimybių studijos rengimo. Studija įvertins galimybę sujungti Lietuvos ir Švedijos perdavimo tinklus, nutiesiant 350 kilometrų ilgio, apie 700-1000 MW galios povandeninį kabelį Baltijos jūros dugnu. Ši jungtis yra svarbi didinant viso Baltijos regiono energetinį saugumą ir elektros tiekimo patikimumą bei Baltijos šalių integracijai į Europos Sąjungos elektros rinką. Studiją ketinama užbaigti 2007 m. rugsėjo mėnesį.

Įmonės valdyba 2006 metų spalio mėnesį patvirtino preliminarių Įmonės 2007 metų veiklos finansinį planą. Numatoma, kad šiais metais Įmonės finansiniai rodikliai bus neblogesni negu 2006 metais.

Dukterinės įmonės šiais metais taip pat planuoja pasiekti ne blogesnius rodiklius negu buvo 2006 metais.

Atsižvelgus į tai, kad LR Atominės elektrinės įstatymu Įmonei yra suteiktas nacionalinio investuotojo statusas bei numatytos teisės Lietuvos Respublikos Vyriausybei ir akcinės bendrovės „VST“ kontrolinį akcijų paketą turinčiam akcininkui investuoti į nacionalinio investuotojo – akcinės bendrovės „Lietuvos energija“ įstatinį kapitalą, numatoma, kad artimiausioje ateityje gali išsiplėsti Įmonės vykdoma veikla. Šio pranešimo rengimo metu minėtu klausimu prasidėjo Lietuvos Respublikos Vyriausybės ir akcinės bendrovės „VST“ kontrolinį akcijų paketą turinčio akcininko derybos.

## **9. Emitento įstatinio kapitalo struktūra**

2002 m. vasario 21 d. įmonių rejestre buvo įregistruotas 689 515 435 litų dydžio AB „Lietuvos energija“ įstatinis kapitalas. Jis padalintas į 689 515 435 vieno lito nominalios vertės paprastąsias vardines akcijas. Visos akcijos yra pilnai apmokėtos.

Visos Bendrovės akcijos yra vienos klasės paprastosios vardinės akcijos, suteikiančios jų savininkams (akcininkams) vienodas teises.

Paprastoji vardinė akcija jos savininkui (akcininkui) suteikia šias turtines teises:

1. gauti Bendrovės pelno dalį (dividendą);
2. gauti likviduojamos Bendrovės turto dalį;
3. nemokamai gauti akcijų, kai įstatinis kapitalas didinamas iš bendrovės lėšų, išskyrus Lietuvos Respublikos akcinių bendrovių įstatymo numatytas išimtis;
4. pirmumo teise įsigyti Bendrovės išleidžiamų akcijų ar konvertuojamų obligacijų, išskyrus atvejį, kai visuotinis akcininkų susirinkimas Lietuvos Respublikos akcinių bendrovių įstatymo nustatyta tvarka nusprendžia šią teisę visiems akcininkams atšaukti;
5. įstatymų nustatytais būdais skolinti bendrovei, tačiau Bendrovė, skolindamasi iš akcininkų, neturi teisės įkeisti akcininkams savo turto. Bendrovei skolinantis iš akcininko, palūkanos negali viršyti paskolos davėjo gyvenamojoje ar verslo vietoje esančių komercinių bankų vidutinės palūkanų normos, galiojusios paskolos sutarties sudarymo momentu. Tokiu atveju bendrovei ir akcininkams draudžiama susitarti dėl didesnių palūkanų dydžio;
6. perleisti visas ar dalį akcijų kitų asmenų nuosavybėn;

7. reikalauti, kad kiti akcininkai jiems privalomai parduotų savo akcijas arba reikalauti, kad kiti akcininkai privalomai nupirktų iš jų akcijas Vertybinių popierių rinkos įstatymo nustatytais atvejais ir tvarka;
8. kitas įstatymų numatytas turtines teises.

Paprastoji vardinė akcija jos savininkui (akcininkui) suteikia šias asmenines neturtines teises:

1. dalyvauti visuotiniuose akcininkų susirinkimuose;
2. pagal akcijų suteikiamas teises balsuoti visuotiniuose akcininkų susirinkimuose. Viena paprastoji vardinė akcija suteikia vieną balsą;
3. gauti įstatymų nustatytos apimties informaciją apie Bendrovę;
4. kreiptis į teismą su ieškiniu, prašydami atlyginti bendrovei žalą, kuri susidarė dėl Bendrovės vadovo ir valdybos narių pareigų, numatytų įstatymuose ar šiuose įstatuose, nevykdymo ar netinkamo vykdymo, taip pat kitais įstatymų nustatytais atvejais;
5. kitas įstatymų numatytas neturtines teises.

## 10. Vertybinių popierių perleidimo apribojimai

Nėra.

## 11. Akcininkai.

Bendras akcininkų skaičius – 5 195. Akcininkai, kuriems 2007 m. birželio mėn. 30 d. priklausė daugiau nei 5 proc. AB "Lietuvos energija" įstatinio kapitalo (689 515 435):

| Pavadinimas   | Akcijų rūšis                  | Akcijų skaičius vnt. | Įstatinio kapitalo dalis (%) | Įstatinio kapitalo balsų dalis (%) |
|---|-------------------------------|----------------------|------------------------------|------------------------------------|
| Valstybė, atstovaujama Lietuvos Respublikos Ūkio ministerijos, Įm.kodas 188621919, Gedimino pr.38/2, LT-01104 Vilnius | Paprastosi s vardinės akcijos | 665 459 570          | 96,51                        | 96,51                              |

## 12. Akcininkai, turintys specialias kontrolės teises, ir tų teisių aprašymai

Nėra.

## 13. Visi balsavimo teisių apribojimai

Nėra.

## 14. Visi akcininkų tarpusavio susitarimai, apie kuriuos emitentas žino ir dėl kurių gali būti ribojamas vertybinių popierių perleidimas ir (arba) balsavimo teisės

Nėra

## 15. Darbuotojai

AB „Lietuvos energija“ Grupės darbuotojų skaičius pagal įmones 2007 metų birželio 30d. duomenimis:

| Įmonės pavadinimas               | Darbuotojų skaičius<br>2007-06-30 | Darbuotojų skaičius<br>2006-12-31 |
|----------------------------------|-----------------------------------|-----------------------------------|
| AB „Lietuvos energija“           | 1 146                             | 1 142                             |
| UAB „Energetikos pajėgos“        | 21                                | 19                                |
| UAB „Kauno energetikos remontas“ | 578                               | 597                               |
| UAB „Kruonio investicijos“       | 1                                 | -                                 |
| UAB „Gotlitas“                   | 20                                | 20                                |
| SIA „Rygas energetikas remonts“  | 1                                 | 1                                 |
| OOO „Kalininskij energoremont“   | 19                                | 18                                |
| <b>Viso</b>                      | <b>1 786</b>                      | <b>1 797</b>                      |

|                               | 2007  |  | 2006  |  |
|-------------------------------|---|--|---|--|
|                               | Vidutinis<br>sąlyginis<br>darbuotojų<br>sk. | Vidutinis<br>darbo<br>užmokestis<br>Lt | Vidutinis<br>sąlyginis<br>darbuotojų<br>sk. | Vidutinis<br>darbo<br>užmokestis<br>Lt |
| Darbininkai                   | 408   | 1 893                                  | 416   | 1 808                                  |
| Tarnautojai                   | 693   | 3 148                                  | 693   | 2 893                                  |
| Vadovaujantysis<br>personalas | 6   | 17 946                                 | 6   | 16 168                                 |
| <b>VISO</b>                   | <b>1 107</b>                                | <b>2 760</b>                           | <b>1 115</b>                                | <b>2 560</b>                           |

2007 m. gegužės 22 d. buvo pasirašyta AB „Lietuvos energija“ kolektyvinė sutartis. Sutartyje yra numatytos papildomos socialinės garantijos: darbdavys išsipareigojo mirus darbuotojui ar jo artimajam skirti nustatyto dydžio pašalpą; pašalpos taip pat skiriamos gimus vaikui, jubiliejaus proga, darbuotojams, auginantiems 3 ir daugiau vaikų ir panašiais kolektyvinėje sutartyje nustatytais atvejais.

## 16. Emitento įstatų pakeitimų tvarka

Bendrovės įstatai keičiami visuotinio akcininkų susirinkimo sprendimu, priimtu įstatymų nustatyta tvarka, išskyrus atvejus, numatytus Lietuvos Respublikos akcinių bendrovių įstatyme. Visuotiniam akcininkų susirinkimui priėmus sprendimą pakeisti įstatus, surašomas visas pakeistų įstatų tekstas. Jį pasirašo visuotinio akcininkų susirinkimo įgaliotas asmuo.



## 17. Emitento organai

Bendrovės organai yra šie:

1. visuotinis akcininkų susirinkimas;
2. stebėtojų taryba;
3. valdyba;
4. bendrovės vadovas.

Visuotinio akcininkų susirinkimo kompetencija nesiskiria nuo Akcinių bendrovių įstatymu nustatytos visuotinio akcininkų susirinkimo kompetencijos.

Stebėtojų taryba yra kolegialus Bendrovės veiklos priežiūrą atliekantis organas, kuriam vadovauja pirmininkas. Stebėtojų tarybą 4(ketveriems) metams iš 5(penkių) narių renka visuotinis akcininkų susirinkimas.

Stebėtojų tarybos narių kadencijų skaičius neribojamas. Stebėtojų tarybos nariu negali būti Bendrovės, dukterinės bendrovės ir šią bendrovę patronuojančios bendrovės vadovas, tokios bendrovės valdybos narys arba asmuo, kuris pagal Lietuvos Respublikos įstatymus neturi teisės eiti šių pareigų. Stebėtojų tarybos pirmininką renka stebėtojų taryba iš savo narių tarpo.

Stebėtojų taryba renka valdybos narius ir atšaukia juos iš pareigų, prižiūri valdybos ir bendrovės vadovo veiklą, pateikia visuotiniam akcininkų susirinkimui atsiliepimus ir pasiūlymus dėl bendrovės veiklos strategijos, metinės finansinės atskaitomybės, pelno paskirstymo projekto ir bendrovės veiklos ataskaitos, taip pat valdybos ir bendrovės vadovo veiklos, sprendžia kitus įstatuose, taip pat visuotinio akcininkų susirinkimo sprendimuose stebėtojų tarybos kompetencijai priskirtus bendrovės ir jos valdymo organų veiklos priežiūros klausimus.

Stebėtojų tarybos darbo tvarką nustato jos priimtas stebėtojų tarybos darbo reglamentas. Stebėtojų tarybos atšaukimo tvarka, jos posėdžių sušaukimo ir balsavimo juose tvarka ir kiti su stebėtojų tarybos veikla ir priimamais sprendimais susiję klausimai reglamentuojami Akcinių bendrovių įstatymo ir Civilinio kodekso nuostatomis.

Bendrovės valdyba yra kolegialus bendrovės valdymo organas, kurio veiklai vadovauja pirmininkas. Bendrovės valdyba sudaroma iš 7 (septynių) narių. Valdybos narius 4 (ketveriems) metams renka stebėtojų taryba. Valdyba iš savo narių renka valdybos pirmininką. Valdybos narių kadencijų skaičius neribojamas.

Bendrovės valdyba svarsto ir tvirtina bendrovės veiklos strategiją ir sprendžia kitus įstatuose jos kompetencijai priskirtus bendrovės veiklos priežiūros klausimus. Valdyba renka ir atšaukia bendrovės vadovą, nustato jo atlyginimą, kitas darbo sutarties sąlygas, tvirtina pareiginius nuostatus, skatina jį ir skiria nuobaudas.

Valdyba analizuoja ir vertina bendrovės vadovo pateiktą medžiagą apie bendrovės veiklos strategijos įgyvendinimą, veiklos organizavimą, bendrovės finansinę būklę, ūkinės veiklos rezultatus ir kitus klausimus.

Valdyba privalo laiku rengti visuotinius akcininkų susirinkimus, užtikrinti vardinių akcijų savininkų sąrašų parengimą, sudaryti visuotinių akcininkų susirinkimų darbotvarkes, pateikti akcininkams bendrovės metinę finansinę atskaitomybę, pelno paskirstymo projektą, sprendimų projektus, bendrovės veiklos ataskaitą ir kitą reikiamą informaciją darbotvarkės klausimams svarstyti.

Stebėtojų taryba gali atšaukti visą valdybą arba pavienius jos narius nepasibaigus jų kadencijai. Valdybos narys gali atsistatydinti iš pareigų nepasibaigus kadencijai, apie tai raštu įspėjęs valdybą ne vėliau kaip prieš 14 (keturiolika) kalendorinių dienų.

Valdybos darbo tvarką nustato jos priimtas valdybos darbo reglamentas.

Valdybos posėdžių sušaukimo ir balsavimo juose tvarka bei kiti su valdybos veikla ir priimamais sprendimais susiję klausimai reglamentuojami Akcinių bendrovių įstatymo ir Civilinio kodekso nuostatomis.

Bendrovės vadovas yra generalinis direktorius. Generalinį direktorių renka, atšaukia ir atleidžia iš pareigų, nustato jo atlyginimą, tvirtina pareiginius nuostatus, skatina jį ir skiria nuobaudas bendrovės valdyba.

Generalinis direktorius yra Bendrovės vadovas, kuris pagal savo įgaliojimus organizuoja einamąją Bendrovės ūkinę veiklą bei atlieka kitas teisės aktuose ar įstatuose numatytas funkcijas.

Generalinis direktorius atsako už finansinės atskaitomybės sudarymą, duomenų ir dokumentų pateikimą įstatymų numatytais atvejais, pranešimą apie esminius įvykius, bendrovės akcininkų apskaitą ir turi kitas įstatymuose, šiuose įstatuose ir pareiginiuose nuostatuose numatytas pareigas.

Direktorių, pagal bendrovės valdymo struktūrą tiesiogiai pavaldžių generaliniam direktoriui ir atsakingų už bendrovės veiklos organizavimą ir vykdymą atskirose bendrovės valdymo srityse, ir vyriausiojo finansininko funkcijos ir įgaliojimai sudaryti bendrovės sandorius nustatomi administracijos darbo reglamente ir bendrovės išduodamuose įgaliojimuose.

## 18. Kolegialių organų nariai, bendrovės vadovas, vyriausiasis finansininkas

| Pareigos                | Vardas, pavardė         | Pradžios data | Pabaigos data | Turimų emitento akcijų sk |
|-------------------------|-------------------------|---------------|---------------|---------------------------|
| Stebėtojų taryba        |                         |               |               |                           |
| Tarybos pirmininkas     | Anicetas Ignotas        | 2002-01-30    | 2008-04-29    | -                         |
| Tarybos narys           | Saulius Spėčius         | 2001-10-01    | 2008-04-29    | -                         |
| Tarybos narė            | Nijolė Bujauskienė      | 2004-04-29    | 2008-04-29    | -                         |
| Tarybos narė            | Genovaitė Geleževičienė | 2004-04-29    | 2008-04-29    | -                         |
| Tarybos narys           | Petras Urbonas          | 2004-04-29    | 2008-04-29    | -                         |
| Valdyba                 |                         |               |               |                           |
| Valdybos pirmininkas    | Jurgis Vilemas          | 2000-02-14    | 2009-05-31    | -                         |
| Valdybos narys          | Rymantas Juozaitis      | 2002-02-07    | 2009-05-31    | 216 964(0,0315 %)         |
| Valdybos narys          | Algimantas Zaremba      | 2001-10-09    | 2009-05-31    | -                         |
| Valdybos narė           | Vida Dzermeikienė       | 2002-08-06    | 2009-05-31    | -                         |
| Valdybos narys          | Dominikas Pečiulis      | 2004-11-08    | 2009-05-31    | -                         |
| Valdybos narys          | Marijus Franckevičius   | 2004-11-08    | 2009-05-31    | -                         |
| Administracija          |                         |               |               |                           |
| Generalinis direktorius | Rymantas Juozaitis      | 2002-02-08    | -             | 216 964(0,0315 %)         |
| Vyr. finansininkas      | Sigitas Baranauskas     | 1998-07-27    | -             | -                         |

Informacija apie Bendrovės per ataskaitinį laikotarpį išmokėtų atlyginimų, tantjemų ir kitų išmokų iš pelno bendras sumas ir vidutinius dydžius, tenkančius vienam asmeniui:

|  | 2007 m.<br>sausio-<br>birželio mėn.<br>atlyginimas<br>(Lt) | 2006 m.<br>metinis<br>veiklos<br>priedas | 2006 metų<br>tantjemos<br>(Lt) | 2006 m.<br>dividendai<br>(Lt) | Viso<br>(Lt) |
|--|--|--|--------------------------------|-------------------------------|--------------|
| Vidutiniškai vienam<br>Bendrovės valdybos<br>nariui        | -  | -  | 11 666                         | -                             | 11 666       |
| Bendrai visiems<br>Bendrovės valdybos<br>nariams           | -  | -  | 70 000                         | -                             | 70 000       |
| Vidutiniškai vienam<br>Bendrovės<br>administracijos nariui | 82 194   | 17 732                                   | -                              | 1 283                         | 101 209      |
| Bendrai Bendrovės<br>administracijos narams                | 164 388  | 35 465                                   | -                              | 2 566                         | 202 419      |

## 19. Informacija apie tai, kaip laikomasi bendrovių valdymo kodekso

AB „Lietuvos energija“ metiniame pranešime atskleidė, kurių konkrečių Vilniaus vertybinių popierių biržos patvirtinto bendrovių, kurių vertybiniais popieriais prekiaujama reguliuojamoje rinkoje, valdymo kodekso nuostatų nesilaiko ir dėl kokių priežasčių nesilaikoma. Per 2007 metų šešis mėnesius padėtis nepasikeitė.

## 20. Duomenys apie viešai skelbtą informaciją

Per 2007 metų pirmą pusmetį Bendrovė skelbė šiuos pranešimus apie esminius įvykius:

- 2007-01-17 AB „Lietuvos energija“ preliminarios veiklos rezultatų skelbimo 2007 metais datos.
- 2007-02-15 AB „Lietuvos energija“ preliminarūs neaudituoti 2006 m. veiklos rezultatai.
- 2007-03-23 Šaukiamas visuotinis akcininkų susirinkimas.
- 2007-03-26 Dėl valdybos siūlymo akcininkų susirinkimui išmokėti dividendus.
- 2007-04-06 Audituoti AB „Lietuvos energija“ 2006 m. veiklos rezultatai.
- 2007-04-16 Audituota finansinė atskaitomybė už 2006 metus.
- 2007-04-16 Eilinio visuotinio akcininkų susirinkimo, įvyksiančio 2007 m. balandžio 26 d., sprendimų projektai.
- 2007-04-26 2007 metų balandžio 26 d. įvyko eilinis visuotinis akcininkų susirinkimas.
- 2007-04-27 2007 m. pirmo ketvirčio veiklos rezultatas.
- 2007-05-29 Metinis prospektas ataskaita už 2006 metus.
- 2007-05-29 Susipažinimas su metiniu prospektu-ataskaita.
- 2007-05-31 AB „Lietuvos energija“ 2007 m. pirmo ketv. tarpinė finansinė atskaitomybė.
- 2007-06-22 AB „Lietuvos energija“ neteko likviduotos asocijuotos įmonės „DC Baltija“ akcijų.
- 2007-07-30 2007 m. pirmo pusmečio veiklos rezultatas.

Su visa informacija apie per 2007 metų pirmą pusmetį viešai skelbtus esminius įvykius galima susipažinti Vilniaus vertybinių popierių biržos tinklapyje

---

[www.baltic.omxgroup.com/market/?pg=news](http://www.baltic.omxgroup.com/market/?pg=news) ir Bendrovės interneto tinklapyje  
[www.lietuvosenergija.lt](http://www.lietuvosenergija.lt).

Bendrovės pranešimai skelbiami dienraščiuose „Lietuvos rytas“ ir „Respublika“

**AB „LIETUVOS ENERGIJA“**

**2007 M. PIRMOJO PUSMEČIO TARPINĖ  
FINANSINĖ ATSKAITOMYBĖ**

**TURINYS**


---


PUSLAPIS

**FINANSINĖ ATSKAITOMYBĖ:**

|                                      |               |
|--------------------------------------|---------------|
| <b>BALANSAI</b>                      | <b>3</b>      |
| <b>PELNO (NUOSTOLIŲ) ATASKAITOS</b>  | <b>4</b>      |
| <b>NUOSAVYBĖS POKYČIŲ ATASKAITOS</b> | <b>5 – 6</b>  |
| <b>PINIGŲ SRAUTŲ ATASKAITOS</b>      | <b>7</b>      |
| <b>AIŠKINAMASIS RAŠTAS</b>           | <b>8 – 44</b> |

Tarpinė finansinė atskaitomybė pasirašyta 2007 m. rugpjūčio 30 d.

  
\_\_\_\_\_  
Rimantas Juozaitis  
Generalinis direktorius

  
\_\_\_\_\_  
Sigitas Baranauskas  
Vyriausiasis finansininkas

**BALANSAI**  
**2007 m. BIRŽELIO 30 D.**  
Visos sumos tūkstančiais litų, jei nenurodyta kitaip

|   | Pastabos | Grupė<br>2007 m.<br>birželio<br>30 d. | Įmonė<br>2007 m.<br>birželio<br>30 d. | Grupė<br>2006 m.<br>gruodžio<br>31 d. | Įmonė<br>2006 m.<br>gruodžio<br>31 d. |
|---|----------|---------------------------------------|---------------------------------------|---------------------------------------|---------------------------------------|
| <b>TURTAS</b>   |          |                                       |                                       |                                       |                                       |
| <b>Ilgalaikis turtas:</b>                                     |          |                                       |                                       |                                       |                                       |
|   | 4        | 5,632                                 | 5,575                                 | 6,822                                 | 6,751                                 |
| Nematerialusis turtas   |          |                                       |                                       |                                       |                                       |
| Materialusis turtas   | 5        | 2,537,059                             | 2,511,226                             | 2,548,338                             | 2,522,033                             |
| Investicijos   dukterines įmones                              | 6        | -                                     | 34,116                                | -                                     | 31,755                                |
| Investicijos   asocijuotas įmones                             | 6        | 20,869                                | 20,869                                | 21,172                                | 21,172                                |
| Kitos gautinos sumos  | 7        | 7,740                                 | 7,740                                 | 7,792                                 | 7,792                                 |
| Kitas finansinis turtas                                       |          | 49                                    | 15                                    | 344                                   | 309                                   |
| <b>Ilgalaikis turtas iš viso</b>                              |          | <b>2,571,349</b>                      | <b>2,579,541</b>                      | <b>2,584,468</b>                      | <b>2,589,812</b>                      |
| <b>Trumpalaikis turtas:</b>                                   |          |                                       |                                       |                                       |                                       |
| Atsargos  | 8        | 14,185                                | 8,279                                 | 12,702                                | 6,393                                 |
| Išankstiniai apmokėjimai                                      |          | 994                                   | 768                                   | 2,613                                 | 2,353                                 |
| Prekybos gautinos sumos                                       | 9        | 103,600                               | 92,017                                | 95,774                                | 88,125                                |
| Kitos gautinos sumos  | 10       | 7,741                                 | 7,671                                 | 9,088                                 | 8,990                                 |
| Kitas turtas  |          | 133                                   | 114                                   | 686                                   | 678                                   |
| Terminuoti indėliai   | 11       | 1,150                                 | -                                     | 150                                   | -                                     |
| Pinigai ir pinigų ekvivalentai                                | 12       | 4,569                                 | 1,997                                 | 4,788                                 | 1,357                                 |
| <b>Trumpalaikis turtas iš viso</b>                            |          | <b>132,372</b>                        | <b>110,846</b>                        | <b>125,801</b>                        | <b>107,896</b>                        |
| <b>TURTAS IŠ VISO</b>   |          | <b>2,703,721</b>                      | <b>2,690,387</b>                      | <b>2,710,269</b>                      | <b>2,697,708</b>                      |
| <b>NUOSAVYBĖ IR ĮSIPAREIGOJIMAI</b>                           |          |                                       |                                       |                                       |                                       |
| <b>Kapitalas ir rezervai:</b>                                 |          |                                       |                                       |                                       |                                       |
| Įstatinis kapitalas   | 13       | 689,515                               | 689,515                               | 689,515                               | 689,515                               |
| Akcijų priedai  |          | 3                                     | 3                                     | 3                                     | 3                                     |
| Privalomasis rezervas   | 14       | 70,732                                | 68,952                                | 70,407                                | 68,952                                |
| Kiti rezervai   | 15       | 1,404,922                             | 1,402,660                             | 1,394,560                             | 1,392,429                             |
| Nepaskirstytasis pelnas                                       |          | 32,589                                | 35,350                                | 17,651                                | 18,385                                |
| Užsienio valiutos kurso pokyčio rezervas                      |          | (6)                                   | -                                     | (6)                                   | -                                     |
| <b>Nuosavybė, tenkanti patronuojančios įmonės akcininkams</b> |          | <b>2,197,755</b>                      | <b>2,196,480</b>                      | <b>2,172,130</b>                      | <b>2,169,284</b>                      |
| Mažumos dalis   |          | 1                                     | -                                     | 1                                     | -                                     |
| <b>Nuosavybė iš viso</b>                                      |          | <b>2,197,756</b>                      | <b>2,196,480</b>                      | <b>2,172,131</b>                      | <b>2,169,284</b>                      |
| <b>Ilgalaikiai įsipareigojimai:</b>                           |          |                                       |                                       |                                       |                                       |
| Paskolos  | 16       | 59,383                                | 59,383                                | 70,440                                | 70,440                                |
| Išleistos obligacijos   | 18       | 25,896                                | 25,896                                | 25,896                                | 25,896                                |
| Išperkamosios nuomos įsipareigojimai                          | 17       | 16                                    | -                                     | 119                                   | -                                     |
| Dotacijos   | 19       | 31,581                                | 31,518                                | 24,340                                | 24,265                                |
| Atidėtųjų mokesčių įsipareigojimai                            | 21       | 214,302                               | 213,921                               | 220,034                               | 219,622                               |
| <b>Ilgalaikiai įsipareigojimai iš viso</b>                    |          | <b>331,178</b>                        | <b>330,718</b>                        | <b>340,829</b>                        | <b>340,223</b>                        |
| <b>Trumpalaikiai įsipareigojimai:</b>                         |          |                                       |                                       |                                       |                                       |
| Paskolos  | 16       | 2,022                                 | 2,022                                 | 20,581                                | 20,581                                |
| Išperkamosios nuomos įsipareigojimai                          | 17       | 229                                   | -                                     | 263                                   | -                                     |
| Mokėtinas pelno mokesčiai                                     |          | 9,774                                 | 9,610                                 | 1,334                                 | 1,287                                 |
| Prekybos ir kitos mokėtinos sumos                             | 20       | 162,762                               | 151,557                               | 175,131                               | 166,333                               |
| <b>Trumpalaikiai įsipareigojimai iš viso</b>                  |          | <b>174,787</b>                        | <b>163,189</b>                        | <b>197,309</b>                        | <b>188,201</b>                        |
| <b>NUOSAVYBĖ IR ĮSIPAREIGOJIMAI IŠ VISO</b>                   |          | <b>2,703,721</b>                      | <b>2,690,387</b>                      | <b>2,710,269</b>                      | <b>2,697,708</b>                      |

Toliau pateiktas aiškinamasis raštas yra neatskiriama šios finansinės atskaitomybės dalis.

**2007 M. I. PUSMEČIO PELNO (NUOSTOLIŲ) ATASKAITOS**  
 Visos sumos tūkstančiais litų, jei nenurodyta kitaip

|  | Pastabos  | Grupė<br>2007 m. I<br>pusmetis | Įmonė<br>2007 m. I<br>pusmetis | Grupė<br>2006 m. I<br>pusmetis | Įmonė<br>2006 m. I<br>pusmetis |
|--|-----------|--------------------------------|--------------------------------|--------------------------------|--------------------------------|
| Pardavimai   | 22        | 544,390                        | 517,766                        | 449,810                        | 432,938                        |
| Veiklos sąnaudos   | 22        | (500,419)                      | (474,538)                      | (415,265)                      | (398,579)                      |
| Kitos veiklos pajamos  | 23        | 11,482                         | 10,790                         | 9,852                          | 9,746                          |
| Kitos veiklos sąnaudos   | 24        | (10,926)                       | (10,062)                       | (10,451)                       | (10,238)                       |
| Kitos grynosios pajamos (sąnaudos)   | 25        | (206)                          | (113)                          | 630                            | (77)                           |
| <b>VEIKLOS PELNAS</b>  |           | <b>44,321</b>                  | <b>43,843</b>                  | <b>34,576</b>                  | <b>33,790</b>                  |
| Finansavimo pajamos  |           | 302                            | 277                            | 371                            | 330                            |
| Finansavimo sąnaudos   |           | (2,882)                        | (2,874)                        | (2,543)                        | (2,533)                        |
| Asocijuotų įmonių nuostolių dalis  |           | (303)                          | -                              | (815)                          | -                              |
| <b>PELNAS PRIEŠ APMOKESTINIMĄ</b>  |           | <b>41,438</b>                  | <b>41,246</b>                  | <b>31,589</b>                  | <b>31,587</b>                  |
| Pelno mokesčio sąnaudos  | 21        | (7,659)                        | (7,456)                        | (6,264)                        | (6,199)                        |
| <b>GRYNASIS PELNAS</b>   |           | <b>33,779</b>                  | <b>33,790</b>                  | <b>25,325</b>                  | <b>25,388</b>                  |
| <b>PRISKIRTINAS:</b>   |           |                                |                                |                                |                                |
| Įmonės akcininkams   |           | 33,779                         | 33,790                         | 25,325                         | 25,388                         |
| Mažumos daliai   |           | -                              | -                              | -                              | -                              |
|  |           | <b>33,779</b>                  | <b>33,790</b>                  | <b>25,325</b>                  | <b>25,388</b>                  |
| <b>Pelno dalis ir pasirinkimo sandoriais<br/>sumažinta pelno dalis vienai akcijai (Lt)</b> | <b>27</b> | <b>0.05</b>                    | <b>0.05</b>                    | <b>0.04</b>                    | <b>0.04</b>                    |

Toliau pateiktas aiškinamasis raštas yra neatskiriama šios finansinės atskaitomybės dalis.



AB „LIETUVOS ENERGIJA“  
 Įmonės kodas 220551550, Žvejų g. 14, LT-09310 Vilnius  
**2007 M. I. PUSMEČIO NUOSAVYBĖS POKYČIŲ ATASKAITOS**  
 Visos sumos tūkstančiais litų, jei nenurodyta kitaip

| Grupė  | Pastabos | Įstatinis kapitalas | Akcijų priedai | Privalomasis rezervas | Kiti rezervai    | Nepaskirstytasis pelnas | Užsienio valiutos kurso pokyčio rezervas | Nuosavybė, tenkanti patronuojančios įmonės akcininkams | Mažumos dalis | Iš viso          |
|--|----------|---------------------|----------------|-----------------------|------------------|-------------------------|--|--|---------------|------------------|
| <b>Likutis 2005 m. gruodžio 31 d.</b>              |          | <b>689,515</b>      | <b>3</b>       | <b>69,355</b>         | <b>102,503</b>   | <b>1,300,155</b>        | <b>(5)</b>                               | <b>2,161,526</b>                                       | <b>1</b>      | <b>2,161,527</b> |
| Dividendai   | 28       | -                   | -              | -                     | -                | (8,100)                 | -  | (8,100)  | -             | (8,100)          |
| Sudaryti rezervai                                  | 15       | -                   | -              | 1,052                 | 1,295,670        | (1,296,722)             | -  | -  | -             | -                |
| Panaudoti rezervai                                 | 15       | -                   | -              | -                     | (3,502)          | 3,502                   | -  | -  | -             | -                |
| Ataskaitinio laikotarpio grynavasis pelnas         | -        | -                   | -              | -                     | -                | 25,325                  | -  | 25,325   | -             | 25,325           |
| <b>Likutis 2006 m. birželio 30 d.</b>              |          | <b>689,515</b>      | <b>3</b>       | <b>70,407</b>         | <b>1,394,671</b> | <b>24,160</b>           | <b>(5)</b>                               | <b>2,178,751</b>                                       | <b>1</b>      | <b>2,178,752</b> |
| Panaudoti rezervai                                 | 15       | -                   | -              | -                     | (111)            | 111                     | -  | -  | -             | -                |
| Ataskaitinio laikotarpio grynavasis pelnas         | -        | -                   | -              | -                     | -                | (6,620)                 | -  | (6,620)  | -             | (6,620)          |
| Pasikeitimai nuosavame kapitale dėl valiutos kurso | -        | -                   | -              | -                     | -                | -                       | (1)                                      | (1)  | -             | (1)              |
| <b>Likutis 2006 m. gruodžio 31 d.</b>              |          | <b>689,515</b>      | <b>3</b>       | <b>70,407</b>         | <b>1,394,560</b> | <b>17,651</b>           | <b>(6)</b>                               | <b>2,172,130</b>                                       | <b>1</b>      | <b>2,172,131</b> |
| Dividendai   | 28       | -                   | -              | -                     | -                | (8,154)                 | -  | (8,154)  | -             | (8,154)          |
| Sudaryti rezervai                                  | 15       | -                   | -              | 325                   | 12,386           | (12,711)                | -  | -  | -             | -                |
| Panaudoti rezervai                                 | 15       | -                   | -              | -                     | (2,024)          | 2,024                   | -  | -  | -             | -                |
| Ataskaitinio laikotarpio grynavasis pelnas         | -        | -                   | -              | -                     | -                | 33,779                  | -  | 33,779   | -             | 33,779           |
| <b>Likutis 2007 m. birželio 30 d.</b>              |          | <b>689,515</b>      | <b>3</b>       | <b>70,732</b>         | <b>1,404,922</b> | <b>32,589</b>           | <b>(6)</b>                               | <b>2,197,755</b>                                       | <b>1</b>      | <b>2,197,756</b> |

(Tęsinys kitame puslapyje)

AB „LIETUVOS ENERGIJA“  
 Įmonės kodas 220551550, Žvejų g. 14, LT-09310 Vilnius  
**2007 M. I. PUSMEČIO NUOSAVYBĖS POKYČIŲ ATASKAITOS**  
 Visos sumos tūkstančiais litų, jei nenurodyta kitaip

| Įmonė                                    | Pastabos | Įstatinis kapitalas | Akcijų priedai | Privalomasis rezervas | Kiti rezervai    | Nepaskirs-tytasis pelnas | Iš viso          |
|--|----------|---------------------|----------------|-----------------------|------------------|--------------------------|------------------|
| <b>Likutis 2005 m. gruodžio 31 d.</b>    |          | <b>689,515</b>      | <b>3</b>       | <b>68,952</b>         | <b>100,384</b>   | <b>1,300,169</b>         | <b>2,159,023</b> |
| Dividendai                               | 28       | -                   | -              | -                     | -                | (8,100)                  | (8,100)          |
| Sudaryti rezervai                        | 15       | -                   | -              | -                     | 1,295,569        | (1,295,569)              | -                |
| Panaudoti rezervai                       | 15       | -                   | -              | -                     | (3,501)          | 3,501                    | -                |
| Ataskaitinio laikotarpio grynas pelnas   |          | -                   | -              | -                     | -                | 25,388                   | 25,388           |
| <b>Likutis 2006 m. birželio 30 d.</b>    |          | <b>689,515</b>      | <b>3</b>       | <b>68,952</b>         | <b>1,392,452</b> | <b>25,389</b>            | <b>2,176,311</b> |
| Panaudoti rezervai                       | 15       | -                   | -              | -                     | (23)             | 23                       | -                |
| Ataskaitinio laikotarpio grynas pelnas   |          | -                   | -              | -                     | -                | (7,027)                  | (7,027)          |
| <b>Likutis 2006 m. gruodžio 31 d.</b>    |          | <b>689,515</b>      | <b>3</b>       | <b>68,952</b>         | <b>1,392,429</b> | <b>18,385</b>            | <b>2,169,284</b> |
| Dividendai                               | 28       | -                   | -              | -                     | -                | (8,154)                  | (8,154)          |
| Sudaryti rezervai                        | 15       | -                   | -              | -                     | 12,231           | (12,231)                 | -                |
| Panaudoti rezervai                       | 15       | -                   | -              | -                     | (2,000)          | 2,000                    | -                |
| Ataskaitinio laikotarpio grynas pelnas   |          | -                   | -              | -                     | -                | 33,790                   | 33,790           |
| Ilgalaikio turto perkainavimo rezultatas | 6        | -                   | -              | -                     | 1,560            | -                        | 1,560            |
| Ilgalaikio turto perleidimas             | 6        | -                   | -              | -                     | (1,560)          | -                        | -                |
| <b>Likutis 2007 m. birželio 30 d.</b>    |          | <b>689,515</b>      | <b>3</b>       | <b>68,952</b>         | <b>1,402,660</b> | <b>35,350</b>            | <b>2,196,480</b> |

Toliau pateiktas aiškinamasis raštas yra neatskiriama šios finansinės atskaitomybės dalis.

**AB „LIETUVOS ENERGIJA“**

Įmonės kodas 220551550, Žvejų g. 14, LT-09310 Vilnius

**2007 M. I. PUSMEČIO PINIGŲ SRAUTŲ ATASKAITOS**

Visos sumos tūkstančiais litų, jei nenurodyta kitaip

|  | Grupė<br>2007 m.<br>birželio 30 d. | Įmonė<br>2007 m.<br>birželio 30 d. | Grupė<br>2006 m.<br>birželio 30 d. | Įmonė<br>2006 m.<br>birželio 30 d. |
|--|------------------------------------|------------------------------------|------------------------------------|------------------------------------|
| Grynasis pelnas  | 33,779                             | 33,790                             | 25,325                             | 25,388                             |
| <b>Nepiniginių sąnaudų (pajamų) atstatymas ir kiti koregavimai</b>                     |                                    |                                    |                                    |                                    |
| Nusidėvėjimo ir amortizacijos sąnaudos   | 73,330                             | 72,368                             | 80,395                             | 79,429                             |
| Atidėtojo mokesčio įsipareigojimo pokytis  | (5,732)                            | (5,701)                            | (8,229)                            | (8,199)                            |
| Turto vertės sumažėjimas (atstatymas)  | (51)                               | 281                                | 4,621                              | 5,436                              |
| Asocijuotų įmonių nuostolių dalis  | 303                                | -                                  | 815                                | -                                  |
| Investicijų nurašymas  | 295                                | 295                                | -                                  | -                                  |
| Pelno ir socialinio mokesčio sąnaudos  | 13,389                             | 13,157                             | 14,493                             | 14,398                             |
| Dotacijų pajamos   | (609)                              | (597)                              | (448)                              | (436)                              |
| (Pelnas) nuostoliai iš ilgalaikio turto (išskyrus finansinį turta) perleidimo/nurašymo | (59)                               | (47)                               | 245                                | 260                                |
| Finansinės ir investicinės veiklos rezultatų eliminavimas:                             |                                    |                                    |                                    |                                    |
| - Dividendai   | -                                  | (413)                              | -                                  | (208)                              |
| - Užsienio valiutos kurso pasikeitimo grynoji įtaka                                    | 122                                | 122                                | 66                                 | 66                                 |
| - Finansavimo sąnaudos   | 2,882                              | 2,874                              | 2,543                              | 2,533                              |
| - Finansavimo pajamos  | (302)                              | (277)                              | (371)                              | (330)                              |
| - Realizuotos išvestinės finansinės priemonės  | 63                                 | 63                                 | 100                                | 100                                |
| - Kitos finansinės veiklos (pajamos) sąnaudos  | 14                                 | 14                                 | (714)                              | (714)                              |
| <b>Apyvartinio kapitalo pasikeitimas</b>   |                                    |                                    |                                    |                                    |
| Atsargų (padidėjimas) sumažėjimas  | (1,725)                            | (1,871)                            | (880)                              | (2,082)                            |
| Išankstinių apmokėjimų sumažėjimas (padidėjimas)                                       | 1,620                              | 1,586                              | (343)                              | (337)                              |
| Pirkėjų įsiskolinimo (padidėjimas) sumažėjimas   | (7,945)                            | (4,028)                            | 29,028                             | 26,855                             |
| Kitų gautinų sumų sumažėjimas  | 1,376                              | 1,363                              | 2,979                              | 2,720                              |
| Kito trumpalaikio turto sumažėjimas (padidėjimas)                                      | 285                                | 295                                | (17)                               | -                                  |
| Sumokėtas pelno ir socialinis mokestis   | (5,177)                            | (5,061)                            | (10,143)                           | (10,056)                           |
| Trumpalaikių skolų tiekėjams ir gautų išankstinių apmokėjimų (sumažėjimas)             | (16,079)                           | (15,989)                           | (44,896)                           | (40,935)                           |
| Su darbo santykiais susijusių įsipareigojimų padidėjimas                               | 2,125                              | 1,417                              | 1,289                              | 1,086                              |
| Kitų mokėtinų sumų (sumažėjimas)   | 1,044                              | (745)                              | (2,893)                            | (1,801)                            |
| <b>Gryniesi pagrindinės veiklos pinigų srautai</b>                                     | <b>92,948</b>                      | <b>92,897</b>                      | <b>92,965</b>                      | <b>93,173</b>                      |
| <b>Investicinės veiklos pinigų srautai</b>   |                                    |                                    |                                    |                                    |
| Ilgalaikio turto (išskyrus finansines investicijas) įsigijimas                         | (53,009)                           | (53,200)                           | (56,039)                           | (55,563)                           |
| Ilgalaikio turto (išskyrus finansines investicijas) perleidimas                        | 372                                | 741                                | 162                                | 134                                |
| Sutelktų paskolų gražinimas  | 21                                 | 21                                 | -                                  | -                                  |
| Terminuoti indėliai  | (1,000)                            | -                                  | -                                  | -                                  |
| Investicijų įsigijimas   | -                                  | (802)                              | -                                  | -                                  |
| Investicijų perleidimas  | 591                                | 591                                | -                                  | -                                  |
| Gauti dividendai   | -                                  | 413                                | -                                  | 208                                |
| Gautos palūkanos   | 124                                | 100                                | 370                                | 329                                |
| <b>Gryniesi investicinės veiklos pinigų srautai</b>                                    | <b>(52,901)</b>                    | <b>(52,136)</b>                    | <b>(55,507)</b>                    | <b>(54,892)</b>                    |
| <b>Finansinės veiklos pinigų srautai</b>   |                                    |                                    |                                    |                                    |
| Gautos paskolos  | 123,216                            | 123,216                            | 41,546                             | 41,546                             |
| Gražintos paskolos   | (152,832)                          | (152,832)                          | (70,189)                           | (70,189)                           |
| Lizingo mokėjimai  | (137)                              | -                                  | (249)                              | -                                  |
| Išmokėti dividendai  | (8,070)                            | (8,070)                            | (8,074)                            | (8,074)                            |
| Sumokėtos palūkanos  | (2,367)                            | (2,359)                            | (2,224)                            | (2,214)                            |
| Realizuotos išvestinės finansinės priemonės  | (63)                               | (63)                               | (100)                              | (100)                              |
| Kiti finansinės veiklos pinigų srautai   | (13)                               | (13)                               | 237                                | 237                                |
| <b>Gryniesi finansinės veiklos pinigų srautai</b>                                      | <b>(40,266)</b>                    | <b>(40,121)</b>                    | <b>(39,053)</b>                    | <b>(38,794)</b>                    |
| <b>Grynasis pinigų srautų (sumažėjimas) padidėjimas</b>                                | <b>(219)</b>                       | <b>640</b>                         | <b>(1,595)</b>                     | <b>(513)</b>                       |
| <b>Pinigai ir pinigų ekvivalentai laikotarpio pradžioje</b>                            | <b>4,788</b>                       | <b>1,357</b>                       | <b>5,738</b>                       | <b>2,949</b>                       |
| <b>Pinigai ir pinigų ekvivalentai laikotarpio pabaigoje</b>                            | <b>4,569</b>                       | <b>1,997</b>                       | <b>4,143</b>                       | <b>2,436</b>                       |

Toliau pateiktas aiškinamasis raštas yra neatskiriama šios finansinės atskaitomybės dalis.

**AB „LIETUVOS ENERGIJA“**  
Įmonės kodas 220551550, Žvejų g. 14, LT-09310 Vilnius

**2007m. I. PUSMEČIO TARPINĖS FINANSINĖS ATSKAITOMYBĖS  
AIŠKINAMASIS RAŠTAS**

**Visos sumos tūkstančiais litų, jei nenurodyta kitaip**

**1. Bendroji informacija**

AB „Lietuvos energija“ yra Lietuvos Respublikoje registruota akcinė bendrovė. Jos buveinės adresas yra: Žvejų g. 14, LT-09310, Vilnius, Lietuva. AB „Lietuvos energija“ (toliau „Įmonė“) - ribotos civilinės atsakomybės pelno siekiantis ūkio subjektas, įregistruotas Juridinių asmenų registre, šio registro tvarkytojas yra VI „Registruų centras“. Įmonės registravimo Nr. BĮ 99-74, Įmonės kodas 220551550, PVM mokėtojo kodas LT205515515. Įmonė įsteigta neribotam laikui.

1995 m. kovo 4 d. Įmonė tapo buvusios Gamybos energetikos ir elektrifikavimo valdybos, įkurtos 1940 m., o 1991 m. kovo 27 d. po Lietuvos Respublikos nepriklausomybės atkūrimo reorganizuotos į Lietuvos valstybinę energetikos sistemą, telių perėmėja. Įmonė perregistruota Ūkio ministerijoje 1999 m. balandžio 13 d.

Įmonės įstatinis kapitalas per 2007 ir 2006 metus nepakito ir 2007 m. birželio 30 d. sudarė 689,515,435 Lt bei buvo padalintas į 689,515,435 vieno lito nominaliosios vertės paprastasias vardines akcijas. Visos akcijos yra pilnai apmokėtos. Įmonės akcijomis prekiaujama Vilniaus vertybinių popierių biržos einamajame sąrašė. Įmonė 2007 m. ir 2006 m. neturėjo įsigijusi savų akcijų. Pagrindinis AB „Lietuvos energija“ akcininkas yra Lietuvos valstybė, 2007 m. birželio 30 d. valdžiusi 96.51 proc. Įmonės akcijų. Pagrindinis valstybės akcijų valdytojas – Lietuvos Respublikos ūkio ministerija. Likusius 3.49 proc. Įmonės akcijų valdo kiti akcininkai.

2007 m. Įmonė vykdė perdavimo sistemos operatoriaus, rinkos operatoriaus, elektros energijos gamybos bei elektros energijos eksporto veiklą. Be šių pagrindinių veiklų Įmonė gali vykdyti bet kurią kitą įstatymų neuždraustą komercinę - ūkinę veiklą, numatytą Įmonės įstatuose.

Licencijuojamą veiklą ar veiklą, kuriai reikia gauti leidimus, Įmonė gali vykdyti tik gavusi atitinkamas licencijas ar leidimus. 2002 m. kovo 22 d. Įmonė gavo Elektros energijos perdavimo licenciją, kuri galioja neterminuotą laiką (nebent būtų sustabdytas ar panaikintas jos galiojimas). Be šios licencijos Įmonė turi neribotos galiojimo trukmės leidimus užsimiti elektros energijos gamyba, importu bei eksportu.

2007 m. birželio 30 d. Įmonės sudėtyje buvo du filialai: Kauno hidroelektrinė ir Kruonio hidroakumuliacinė elektrinė. Filialai veikia pagal Įmonės valdybos patvirtintus atitinkamo filialo nuostatus.

Šios tarpinės finansinės atskaitomybės sudarymo datą Įmonė tiesiogiai dalyvavo (kontroliavo arba turėjo reikšmingą įtaką) šių įmonių valdyme: AS „Nordic Energy Link“, UAB „Energetikos pajėgos“, UAB „Geoterma“, UAB „Kruonio investicijos“, UAB „Kauno energetikos remontas“. Netiesiogiai, per UAB „Kauno energetikos remontas“, Įmonė turėjo balsų daugumą UAB „Gotlitas“, SIA „Rygas energetikas remontas“, OOO „Kaliningradskij energoremont“.

Šioje 2007 m. I pusmečio tarpinėje finansinėje atskaitomybėje yra pateikiama konsoliduota AB „Lietuvos energija“ ir jos dukterinių įmonių tarpinė finansinė atskaitomybė bei atskira patronuojančios įmonės AB „Lietuvos energija“ tarpinė finansinė atskaitomybė. Grupę sudaro: AB „Lietuvos energija“ bei dukterinės įmonės, kurias Įmonė tiesiogiai ar netiesiogiai kontroliuoja:

| Įmonė                              | Įmonės buveinės adresas                  | Grupės valdomų akcijų dalis | Dukterinės įmonės įstatinis kapitalas (Lt) | Ataskaitinio periodo pelnas (nuostoliai) (Lt) | Nuosavybė 2007 m. birželio 30 d. (Lt) | Pagrindinė veikla  |
|------------------------------------|--|-----------------------------|--|---|---------------------------------------|--|
| UAB „Energetikos pajėgos“          | T.Masiulio g. 16D, Kaunas, Lietuva       | 100 proc.                   | 430,400                                    | 246,553                                       | 808,017                               | Energetikos objektų projektavimas                          |
| UAB „Kauno energetikos remontas“   | Chemijos g. 17, Kaunas, Lietuva          | 100 proc.                   | 31,340,763                                 | 673,003                                       | 35,968,071                            | Energetinių įrenginių remontas, metalo konstrukcijų gamyba |
| UAB „Kruonio investicijos“         | Kruonio Iik., Kalšiadorių raj, Lietuva   | 100 proc.                   | 2,361,000                                  | (8,436)                                       | 2,352,564                             | Visuomeninės, rekreacinės paskirties objektų vystymas      |
| UAB „Gotlitas“                     | R.Kalantos g. 119, Kaunas, Lietuva       | 100 proc.                   | 1,450,000                                  | 30,490  | 1,466,636                             | Apgyvendinimo paslaugos, prekyba                           |
| SIA „Rygas energetikas remontas“   | Rygos raj. P.n. Acone Salaspils, Latvija | 100 proc.                   | 14,546<br>(2,000 Latvijos latų)            | 1,141   | 10,544                                | Energetinių įrenginių remontas                             |
| OOO „Kaliningradskij energoremont“ | Jaltinskaja g. 66, Kalningradas, Rusija  | 99 proc.                    | 1,349<br>(9,900 Rusijos rublių)            | 22,473  | 56,899                                | Energetinių įrenginių remontas                             |

(Tęsinys kitame puslapyje)

### **1. Bendroji informacija (tesinys)**

Grupės darbuotojų skaičius 2007 m. birželio 30 d. buvo 1,786 (2006 m. gruodžio 31 d. – 1,797). Centrinėje buveinėje ir perdavimo tinklo skyriuose dirbo 863 (2006 m. gruodžio 31 d. – 847), filialuose – 283 darbuotojai (2006 m. gruodžio 31 d. – 295), UAB „Energetikos pajėgos“ – 21 (2006 m. gruodžio 31 d. – 19), UAB „Kauno energetikos remontas“ – 578 (2006 m. gruodžio 31 d. – 597), UAB „Kruonio investicijos“ – 1, UAB „Gotlitas“ – 20 (2006 m. gruodžio 31 d. – 20), SIA „Rigas energetikos remontas“ – 1 (2006 m. gruodžio 31 d. – 1), OOO „Kalinogradskij energoremont“ – 19 (2006 m. gruodžio 31 d. – 18) darbuotojų.

2006 m. kovo 8 d. trijų Baltijos šalių energetikos įmonių „Lietuvos energija“, „Eesti Energia“ ir „Latvenergo“ vadovai pasirašė susitarimo memorandumą dėl pasirengimo naujojo branduolinio reaktoriaus statybai Lietuvoje. Pasirašyto memorandumo pagrindas – 2006 m. vasario 27 d. Lietuvos, Latvijos ir Estijos ministrų pirmininkų pasirašyta Deklaracija dėl tiekimo saugumo Baltijos valstybėse ir bendros Europos energetikos politikos bei Komunikatas dėl bendros Baltijos valstybių energetikos strategijos ir iniciatyvos naujos atominės elektrinės statybai Lietuvoje. Memorandumo pasirašymu buvo pradėtas pirmasis pasirengimo etapas – galimybių studijos parengimas. 2006 m. spalio 25 d. vadovaujantis komitetas patvirtino galimybių studijos dėl naujo branduolinio reaktoriaus statybos Lietuvoje rezultatus. Studijos metu ištirtas jėgainės statybos įgyvendinamumas, atsižvelgiant į Baltijos šalių bei Europos Sąjungos ekonominius, technologinius, finansinius bei juridinius aspektus ir nustatyta, jog naujos atominės elektrinės projektas yra įgyvendinamas. Tolesnis šio projekto vykdymas reglamentuotas Lietuvos Respublikos 2007 m. birželio 28 d. Atominės elektrinės įstatymu Nr. X-1231 ir kitais teisiniiais aktais. Minėtas įstatymas suteikia privačią iniciatyvą investuoti į naujos atominės elektrinės statybos projektą pareiškusiai AB „Lietuvos energija“ nacionalinio investuotojo statusą. Lietuvos Respublikos Vyriausybė ir akcinės bendrovės „VST“ kontrolinį akcijų paketą turintis akcininkas minėto įstatymo nustatyta tvarka turi teisę investuoti atitinkamai AB „Rytų skirstomieji tinklai“ ir akcinės bendrovės „VST“ akcijas, sudarančias daugiau kaip ½ kiekvienos bendrovės akcijų ir balsų visuotiniame akcininkų susirinkime, į nacionalinio investuotojo – AB „Lietuvos energija“ įstatinį kapitalą. Plačiau apie Įmonės vykdomus pasirengimo naujos atominės elektrinės statybai darbus – pastaboje „Pobalansiniai įvykiai“.

Įmonė aktyviai ieško galimybių prisijungti prie alternatyvių Vakarų Europos elektros tinklų. Nuo 2005 m. balandžio mėn. Įmonė dalyvauja tarptautiniame investiciniame projekte „ESTLINK“ (Baltijos ir Skandinavijos šalis jungiančio povandeninio jūrinio 350 MW galtingumo kabelio tiesimas) ir yra įsigijusi 25 proc. naujai įsteigtos kompanijos AS „Nordic Energy Link“ akcijų bei investavusi 5,5 mln. eurų. 2007 m. sausio 4 d. pradėta prekyba elektros energija naujuoju povandeniniu kabeliu „Estlink“.

Įmonė yra Lietuvos elektros energetikos asociacijos, Lietuvos pramonininkų konfederacijos, Vilniaus prekybos, pramonės ir amatų rūmų narė. Nuo 1998 metų Įmonė dalyvauja BALTREL (Baltic Ring Electricity Co-operation Committee) veikloje. Nuo 2004 m. vasario mėnesio Įmonė yra CIGRE (International Council on Large Electric systems) narė. 2005 m. vasario mėnesį Įmonė tapo tikrąja ETSO (European Transmission System Operators) narė. 2006 m. kovo mėn. Įmonė kartu su Latvijos ir Estijos elektros perdavimo sistemos operatoriais įsteigė bendradarbiavimo organizaciją „BALTSO“, kurios tikslas spręsti esminius lygiagrečias Baltijos šalių energetikos sistemų darbo klausimus. Įmonės specialistai aktyviai dalyvauja EURELECTRIC, asociacijos, atstovaujančios bendrus Europos elektros energetikos Interesus veikloje, WEC (Pasaulio energetikos taryba) nacionaliniame komitete. Įmonė taip pat yra bendro Baltijos šalių, Baltarusijos ir Rusijos komiteto (BRELL), įsteigto lygiagrečiam šių energetikos sistemų darbui koordinuoti, narė.

2006 m. rugpjūčio 13 d. tarptautinė reitingų agentūra „Moody’s“ patvirtino Įmonės ilgalaikio skolinimosi užsienio valiuta reitingą A2 bei nustatė stabilią reitingų perspektyvą.

2006 m. lapkričio 8 d. tarptautinė reitingų agentūra „Standard & Poor’s“ patvirtino Įmonės ilgalaikio skolinimosi užsienio valiuta reitingą A- bei nustatė stabilią reitingų perspektyvą.

## 2. Reikšmingos apskaitos politikos

Pagrindiniai apskaitos principai, pritaikyti rengiant Įmonės tarpinę finansinę atskaitomybę ir Grupės konsoliduotą tarpinę finansinę atskaitomybę 2007 m. I-ąjį pusmetį yra šie:

### 2.1 Finansinės atskaitomybės parengimo pagrindas

Pateikta tarpinė finansinė atskaitomybė yra parengta vadovaujantis Tarptautiniais finansinės atskaitomybės standartais (TFAS), priimtais taikyti Europos Sąjungoje (ES). Šiuo metu TFAS, kurie yra priimti ES, nesiskiria nuo Tarptautinių Apskaitos Standartų Valdybos išleistų TFAS, išskyrus portfelio apsidraudimo apskaitą pagal 39 TAS, kuri nebuvo priimta ES. Įmonė ir Grupė nustatė, kad portfelio apsidraudimo apskaita pagal 39 TAS neturėtų reikšmingos įtakos finansinei atskaitomybei, jeigu ji būtų priimta ES balanso sudarymo data. Todėl pateikiant nuorodas, terminas „TFAS“ toliau naudojamas nukreipiant tiek į TFAS tiek į TFAS priimtus ES.

Finansinė atskaitomybė parengta įsigijimo vertės pagrindu, išskyrus ilgalaikį materialųjį turta, įsigytą iki 2004 m. sausio 1 d., kuris yra pateikiamas menama įsigijimo savikaina, atėmus sukauptą nusidėvėjimą ir įvertintus vertės sumažėjimo nuostolius (žr. 2.6 pastraipa), ir finansines išvestines priemones, kurios pateikiamos tikrąja verte.

Ataskaitinių laikotarpiu, Įmonė ir Grupė pritaikė visus naujus ir peržiūrėtus TFAS bei Interpretacijas, patvirtintas Tarptautinių Apskaitos Standartų Tarybos (TAST) ir Tarptautinių Apskaitos Standartų Tarybos Tarptautinio Finansinės Atskaitomybės Aiškinimo Komiteto (TFAAK), kurie yra susiję su Įmonės ir Grupės veikla ir galioja nuo ataskaitinio laikotarpio, prasidėjusio 2007 m. sausio 1 d. Šių naujų ir peržiūrėtų Standartų ir Interpretacijų pritaikymas neturėjo jokios įtakos Įmonės ir Grupės apskaitos politikos pakeitimams.

*Standartai, pakeitimai ir interpretacijos, kurie negaliojo 2006 metais ir kurių Įmonė ir Grupė anksčiau laiko nepritaikė*

Šios finansinės atskaitomybės patvirtinimo dieną žemiau nurodyti Standartai ir Interpretacijos buvo patvirtinti, bet dar negaliojantys:

- 8-asis TFAS „Veikiantys segmentai“ (taikomas ataskaitiniam laikotarpiui, prasidedančiam 2009 m. sausio 1 d. arba vėliau);
- 23-asis TFAS „Skolinimosi išlaidos“ (pakeitimas) dėl skolinimosi išlaidų kapitalizavimo (taikomas ataskaitiniam laikotarpiui, prasidedančiam 2009 m. sausio 1 d. arba vėliau);
- 7-asis TFAAK „Pertvarkymo metodikos taikymas pagal 29 TAS Finansinė atskaitomybė hiperinfliacijos sąlygomis“ (taikomas ataskaitiniam laikotarpiui, prasidedančiam 2006 m. kovo 1 d. arba vėliau);
- 11-asis TFAAK „2-asis TFAS „Grupės išdo akcijų sandoriai“ (taikomas ataskaitiniam laikotarpiui, prasidedančiam 2007 m. kovo 1 d. arba vėliau);
- 12-asis TFAAK „Paslaugų koncesijų sutartys“ (taikomas ataskaitiniam laikotarpiui, prasidedančiam 2008 m. sausio 1 d. arba vėliau) (dar nepatvirtintas ES);
- 13-asis TFAAK „Pirkėjų lojalumo programos“ (taikomas ataskaitiniam laikotarpiui, prasidedančiam 2008 m. liepos 1 d. arba vėliau) (dar nepatvirtintas ES);
- 14-asis TFAAK „Nustatyto išmokų turto ribos, minimalaus finansavimo reikalavimai ir jų sąvelka“ (taikomas ataskaitiniam laikotarpiui, prasidedančiam 2008 m. sausio 1 d. arba vėliau) (dar nepatvirtintas ES);

Įmonės ir Grupės Vadovybė mano, kad šių standartų pritaikymas ateityje neturės reikšmingos įtakos Įmonės ir Grupės finansinei atskaitomybei.

Finansiniai Įmonės ir kitų Grupės įmonių finansiniai metai sutampa su kalendoriniais metais.

### 2.2 Konsolidacijos principai

Grupės konsoliduota finansinė atskaitomybė apima AB „Lietuvos energija“ ir jos kontroliuojamas dukterines įmones. Kontrolė yra įgyjama, kai Įmonė gali kontroliuoti finansinę ir įprastinę veiklą ir taip gauti naudos iš šios įmonės veiklos.

Per metus įsigytų arba parduotų įmonių veiklos rezultatai yra įtraukiami į konsoliduotą pelno (nuostolių) ataskaitą nuo įsigijimo datos arba iki pardavimo datos.

Dukterinių įmonių finansinė atskaitomybė koreguojama taip, kad atitiktų Grupės taikomas apskaitos politikas, jei šios yra skirtingos.

Visi Grupės įmonių tarpusavio sandoriai, likučiai bei pajamos ir sąnaudos konsolidavimo metu yra eliminuojami iš konsoliduotos finansinės atskaitomybės.

Konsoliduotų dukterinių įmonių grynojo turto mažumos dalis yra atskiriama nuo Grupės nuosavybės. Mažumos dalis susideda iš mažumos dalies vertės pradinio verslo jungimo metu (žr. žemiau) ir mažumos dalies pasikeitimų dėl nuosavybės pokyčių, įvykusių po verslo jungimo datos. Nuostoliai, tenkantys mažumai ir viršijantys dukterinės įmonės nuosavybės mažumos dalį, yra priskiriami Grupėi, išskyrus tuos atvejus, kai mažumos akcininkai turi prievolę ir yra pajėgūs papildomai investuoti, siekiant padengti nuostolius.

### **2.3 Verslo jungimai**

Dukterinių įmonių įsigijimas yra apskaitomas taikant pirkimo metodą. Įsigijimo savikaina yra vertinama bendra tikrosios vertės suma, kurią sudaro mainais už įsigijamos įmonės kontrolę suteikto turto, prisiimtų įsipareigojimų bei Grupės išleistų nuosavybės priemonių tikroji vertė mainų dieną, pridodant bet kokias išlaidas, tiesiogiai priskirtinas verslo jungimui. Įsigijamos įmonės identifikuojamas turtas, įsipareigojimai ir neapibrėžtieji įsipareigojimai, atitinkantys 3 TFAS „Verslo jungimai“ pateiktus pripažinimo kriterijus, yra pripažįstami jų tikrosiomis vertėmis įsigijimo dieną, išskyrus ilgalaikį turtą (arba perleidimo grupes), kuris yra klasifikuojamas kaip laikomas pardavimui pagal 5 TFAS „Ilgalaikis turtas, laikomas pardavimams ir nutraukiama veikla“ ir yra pripažįstamas ir apskaitomas tikrąją vertę atėmus pardavimo išlaidas.

Prestižas, atsirandantis įsigijimo metu, yra pripažįstamas turtu ir pradžioje yra apskaitomas įsigijimo savikaina, kuri yra skirtumas tarp verslo jungimo savikainos ir Grupėi tenkančios identifikuojamo turto, įsipareigojimų ir neapibrėžtinių įsipareigojimų grynosios tikrosios vertės dalies. Jei po pakartotinio vertinimo Grupėi tenkanti identifikuojamo turto, įsipareigojimų ir neapibrėžtųjų įsipareigojimų grynosios tikrosios vertės dalis viršija verslo jungimo savikainą, perviršis yra nedelsiant pripažįstamas pelno (nuostolių) ataskaitoje.

Mažumos akcininkų dalis perkamojoje įmonėje pradžioje yra įvertinama kaip apskaityto gryojo turto, įsipareigojimų ir neapibrėžtųjų įsipareigojimų tikrosios vertės proporcinga dalis, tenkanti mažumai.

### **2.4 Investicijos į dukterines įmones**

Dukterinė įmonė – tai tokia įmonė, kurią kontroliuoja motininė įmonė. Investicijos į dukterines įmones motininės įmonės balanse yra apskaitytos įsigijimo savikaina atėmus vertės sumažėjimo nuostolius, kai investicijos apskaitinė vertė motininės įmonės balanse viršija tikėtiną atsiperkamąją vertę.

### **2.5 Investicijos į asocijuotas įmones**

Asocijuota įmonė - tai tokia įmonė, kuriai įmonė ir Grupė daro reikšmingą įtaką, tačiau nėra nei dukterinė įmonė, nei dalis bendroje įmonėje. Reikšminga įtaka – tai galėjimas dalyvauti priimančioms finansinės ir veiklos politikos sprendimus, tačiau tai nėra galia kontroliuoti ar bendrai kontroliuoti šias politikas.

Investicijos į asocijuotas įmones motininės įmonės balanse yra apskaitytos įsigijimo savikaina atėmus vertės sumažėjimo nuostolius, kai investicijos apskaitinė vertė motininės įmonės balanse viršija tikėtiną atsiperkamąją vertę.

Asocijuotos įmonės turtas, įsipareigojimai bei veiklos rezultatai (traukiami) į įmonės ir Grupės konsoliduotą finansinę atskaitomybę naudojant nuosavybės metodą, išskyrus atvejus, kai investicija yra klasifikuojama kaip laikoma pardavimui, kuomet ji yra apskaitoma pagal TFAS 5 „Ilgalaikis turtas, laikomas pardavimams ir nutraukiama veikla“. Pagal nuosavybės metodą, investicija į asocijuotą įmonę yra apskaitoma konsoliduotame balanse įsigijimo savikaina, pakoreguota po įsigijimo įvykiais Grupės gryojo turto asocijuotoje įmonėje dalies pasikeitimais, atėmus bet kokių nuosavų investicijų vertės sumažėjimą. Asocijuotos įmonės nuostoliai, viršijantys Grupės turto dalį joje (tarp jų ir ilgalaikė nauda, kuri iš esmės formuoja Grupės grynųjų investicijų dalį asocijuotoje įmonėje), nėra pripažįstami, išskyrus tuos atvejus, kai Grupė prisiėmė teisinius arba netiesioginius įsipareigojimus arba padarė mokėjimus asocijuotos įmonės vardu.

Bet koks įsigijimo savikainos perviršis virš Grupės identifikuojamo turto, įsipareigojimų ir neapibrėžtųjų įsipareigojimų grynosios tikrosios vertės dalies asocijuotoje įmonėje įsigijimo dieną pripažįstamas prestižu. Prestižas yra (traukiamas) investicijos likutinę vertę ir vertinamas dėl vertės sumažėjimo kaip investicijos dalis. Jei po pakartotinio vertinimo Grupėi tenkanti identifikuojamo turto, įsipareigojimų ir neapibrėžtųjų įsipareigojimų grynosios tikrosios vertės dalis viršija įsigijimo savikainą, perviršis yra nedelsiant pripažįstamas pelno (nuostolių) ataskaitoje.

Kai Grupės įmonė vykdo operacijas su Grupės asocijuota įmone, pelnas ar nuostolis, tenkantis Grupėi, yra eliminuojamas.

### **2.6 Ilgalaikis turtas (išskyrus investicijas)**

Ilgalaikis materialusis turtas, įsigytas iki 2004 m. sausio 1 d., yra apskaitomas menama savikaina, atėmus sukauptą nusidėvėjimą ir sukauptus vertės sumažėjimo nuostolius. Perėjimo prie TFAS dieną ilgalaikis materialusis turtas buvo įvertintas tikrąją vertę, kuri buvo laikoma to turto menama savikaina perėjimo prie TFAS dieną.

Ilgalaikis materialusis turtas, įsigytas arba pasigamintas po perėjimo prie TFAS dienos (2004 m. sausio 1 d.), yra apskaitomas įsigijimo savikaina, atėmus sukauptą nusidėvėjimą ir sukauptus vertės sumažėjimo nuostolius.

Nebaigtos statybos straipsnyje apskaitomas statomas ilgalaikis materialusis turtas. Toks turtas yra apskaitomas įsigijimo savikaina, atėmus įvertintus vertės sumažėjimo nuostolius. Įsigijimo savikaina apima projektavimo, statybos darbus, montavimui perduotus įrengimus ir įrangą bei kitas tiesiogines išlaidas.

Ilgalaikis nematerialusis turtas yra apskaitomas įsigijimo savikaina, atėmus sukauptą amortizaciją ir sukauptus vertės sumažėjimo nuostolius.

Turtas, išskyrus nekilnojamąjį turtą, priskiriamas ilgalaikiam turtui, jei jo įsigijimo vertė yra nemažesnė nei 2,000 Lt. Nekilnojamasis turtas pripažįstamas ilgalaikiu turtu, nepriklausomai nuo jo įsigijimo vertės.

*(Tęsinys kitame puslapyje)*

## 2.6 Ilgalaikis turtas (išskyrus investicijas) (tęsinys)

Ilgalaikio turto, išskyrus nebaigtą statybą, nusidėvėjimas (amortizacija) yra skaičiuojamas per įvertintus naudingo tarnavimo laikotarpius, taikant tiesiogiai proporcingą metodą. Kiekvienų metų pabaigoje Įmonė ir Grupė peržiūri ilgalaikio materialiojo turto naudingo tarnavimo laikotarpius, likutinę vertę, nusidėvėjimo metodą ir įvertinimo pakeltimo įtaką, jei tokia yra, pripažįsta perspektyviai. Ilgalaikio materialiojo ir nematerialiojo turto įvertinti naudingo tarnavimo laikotarpiai yra tokie:

| Ilgalaikio turto grupės                        | Naudingo tarnavimo laikotarpiai (metais) |
|--|--|
| Pastatai ir statiniai                          | 7 - 75                                   |
| Mašinos ir įrengimai                           | 4 - 40                                   |
| Transporto priemonės                           | 4 - 10                                   |
| Kita įranga, įrankiai, prietaisai ir įrengimai | 3 - 15                                   |
| Kitas materialusis turtas                      | 4 - 80                                   |
| Nematerialusis turtas                          | 3 - 4                                    |

Vidutiniai ypatingai svarbios pagrindinės Įmonės ir Grupės veiklos ilgalaikio materialiojo turto grupių tarnavimo laikotarpiai yra tokie:

|  | Vidutiniai naudingo tarnavimo laikotarpiai (metais) |
|--|---|
| Transformatorinių pastočių gamybiniai pastatai           | 30  |
| 330, 110, 35 kV elektros energijos perdavimo oro linijos | 40-55   |
| 330, 110, 35, 6-10 kV skirstyklos elektros įrenginiai    | 30-35   |
| 330, 110, 35, 6-10 kV galios transformatoriai            | 35  |
| Relinės apsaugos ir automatikos įrenginiai               | 15-35   |
| Technologinio ir dispečerinio valdymo įrenginiai         | 8   |

Ilgalaikis materialusis turtas, įsigytas išperkamosios nuomos būdu, yra nudėvimas per naudingą tarnavimo laikotarpį, taikant tą patį nusidėvėjimo skaičiavimo metodą kaip ir nuosavam turtui.

Pelnas ar nuostolis, susidarantis dėl ilgalaikio turto pardavimo apskaičiuojamas kaip skirtumas tarp pardavimo pajamų ir turto likutinės vertės ir yra pripažįstamas tų metų pelno (nuostolių) ataskaitoje.

Remonto išlaidos yra pridedamos prie apskaitinės ilgalaikio materialiojo turto vertės, jei yra tikėtina, kad Įmonė ir Grupė gaus ateityje ekonominę naudą iš šių išlaidų, ir jei jas galima patikimai įvertinti. Pakeistos dalies apskaitinė vertė yra nurašoma. Visos kitos remonto ir priežiūros išlaidos yra pripažįstamos sąnaudomis pelno (nuostolių) ataskaitoje tuo metu, kai jos yra patiriamos.

## 2.7 Ilgalaikio materialiojo ir nematerialiojo turto vertės sumažėjimas

Kiekvieną finansinės atskaitomybės sudarymo datą Įmonė ir Grupė peržiūri likutinę ilgalaikio materialiojo ir nematerialiojo turto vertę, kad nustatytų, ar yra kokių nors požymių, kad šio turto vertė sumažėjo. Jei tokių požymių yra, Įmonė ir Grupė įvertina šio turto atsiperkamąją vertę tam, kad būtų galima įvertinti vertės sumažėjimą (jei toks yra). Kai neįmanoma įvertinti turto atsiperkamosios vertės, Įmonė ir Grupė paskaičiuoja pajamas generuojančios turto grupės, kuriai šis turtas priklauso, atsiperkamąją vertę. Kai gali būti nustatytas patikimas ir nuoseklus paskirstymo pagrindas, Įmonės ir Grupės turtas yra paskirstomas atskiriems pajamas generuojančio turto vienetams arba Įmonės ir Grupės turtas yra paskirstomas mažesnėmis pajamas generuojančio turto vienetų grupėms, kurioms gali būti nustatytas patikimas ir nuoseklus paskirstymo pagrindas.

Kiekvieną finansinės atskaitomybės sudarymo datą bei, kai yra vertės sumažėjimo požymių, Įmonė ir Grupė atlieka ilgalaikio nematerialiojo turto, kurio naudingo tarnavimo laikotarpis yra neapibrėžtas, ir ilgalaikio nematerialiojo turto, kuris nėra dar paruoštas naudojimui, vertės sumažėjimo testus.

Atsiperkamoji vertė yra didesnė iš tikrosios vertės, atėmus pardavimo sąnaudas, ir naudojimo vertės. Įvertinant naudojimo vertę, tikėtini ateities pinigų srautai yra diskontuojami iki dabartinės vertės naudojant ikimokestinę diskonto normą, įvertintą pagal dabartinės rinkos sąlygas, egzistuojančią pinigų laiko vertę bei su turtu susijusią riziką, [ kurią nebuvo atsižvelgta įvertinant ateities pinigų srautus.

Jei turto (ar pajamas generuojančios turto grupės) įvertinta atsiperkamoji vertė yra mažesnė nei šio turto apskaitinė vertė, apskaitinė turto vertė sumažinama iki atsiperkamosios šio turto (ar pajamas generuojančios turto grupės) vertės. Nuostolis dėl vertės sumažėjimo pripažįstamas iš karto pelno (nuostolių) ataskaitoje, nebent šis turtas anksčiau buvo perkainotas. Tuo atveju, nuostolis dėl vertės sumažėjimo yra apskaitomas kaip perkainojimo rezervo sumažėjimas.

Jei po nuostolio dėl vertės sumažėjimo pripažinimo turto vertė padidėja, tai apskaitinė turto (pajamas generuojančios turto grupės) vertė padidinama iki naujai paskaičiuotos turto atsiperkamosios vertės, bet taip, kad padidėjimas neviršytų apskaitinės šio turto (pajamas generuojančios turto grupės) vertės, jei nuostolis dėl vertės sumažėjimo ankstesniais metais nebūtų buvęs pripažintas. Turto vertės sumažėjimo atstatymas pripažįstamas pelno (nuostolių) ataskaitoje iš karto, nebent šis turtas anksčiau buvo perkainotas. Tuo atveju, vertės sumažėjimo atstatymas yra apskaitomas kaip perkainojimo rezervo padidėjimas.



## **2.8 Finansinis turtas**

Investicijos apskaitoje atvaizduojamos sandorio sudarymo dieną, kai investicijos pirkimas ar pardavimas vyksta pagal sutartį, kurios sąlygos reikalauja investicijos pateikimo atitinkamos rinkos nustatytu terminu. Pirminio pripažinimo metu investicijos yra įvertinamos tikrąja verte, pridendant tiesiogines išlaidas, susijusias su operacija.

Finansinis turtas yra priskiriamas šioms grupėms: „Investicijos, laikomos iki išpirkimo termino“ ir „paskolos ir gautinos sumos“. Finansinio turto priskyrimas priklauso nuo finansinio turto rūšies ir tikslo ir yra nustatomas pirminio pripažinimo metu.

### Efektyvios palūkanų normos metodas

Efektyvios palūkanų normos metodas – tai finansinio turto amortizuotos savikainos skaičiavimo ir palūkanų pajamų paskirstymo per atitinkamą laikotarpį metodas. Efektyvi palūkanų norma – tai palūkanų norma, kuri tiksliai diskontuoja įvertintus ateities pinigų srautus per numatytą finansinio turto laikotarpį arba per atitinkamą trumpesnį laikotarpį.

Skolos instrumentų pajamos yra pripažįstamos, naudojant efektyvios palūkanų normos metodą.

### Finansinis turtas, laikomas iki išpirkimo termino

Finansinis turtas su fiksuotais arba nustatytu būdu apskaičiuojamais mokėjimais ir fiksuota trukme yra priskiriamas laikomam iki išpirkimo termino, jeigu įmonė ir Grupė ketina ir gali jį laikyti iki išpirkimo termino pabaigos. Finansinis turtas, laikomas iki išpirkimo termino, yra pripažįstamas apskaitoje tikrąja verte. Vėlesniais laikotarpiais finansinis turtas, laikomas iki išpirkimo termino, yra apskaitomas amortizuota savikaina, naudojant efektyvios palūkanų normos metodą, atėmus bet kokį pripažintą vertės sumažėjimo nuostolį, kuris atspindi neatgaunamas sumas.

Pajamos iš finansinio turto, laikomo iki išpirkimo termino, yra pripažįstamos pelno (nuostolių) ataskaitoje, naudojant efektyvios palūkanų normos metodą.

### Paskolos ir gautinos sumos

Prekybos gautinos sumos, paskolos ir kitos su fiksuotais arba nustatytu būdu apskaičiuojamais mokėjimais gautinos sumos, kuriomis neprekliaujama aktyvioje rinkoje, yra priskiriamas „Paskoloms ir gautinoms sumoms“. Paskolos ir gautinos sumos yra pripažįstamos apskaitoje tikrąja verte. Vėlesniais laikotarpiais toks finansinis turtas yra apskaitomas amortizuota savikaina, naudojant efektyvios palūkanų normos metodą, atėmus bet kokį pripažintą vertės sumažėjimo nuostolį, kuris atspindi neatgautinas sumas.

Palūkanų pajamos yra pripažįstamos pelno (nuostolių) ataskaitoje, naudojant efektyvios palūkanų normos metodą, išskyrus trumpalaikes gautinas sumas, kurių palūkanų pajamų pripažinimas būtų nereikšmingas.

### Finansinio turto vertės sumažėjimas

Kiekvieną finansinės atskaitomybės sudarymo datą įmonė ir Grupė įvertina finansinį turta, kad nustatytų, ar yra kokių nors požymių, kad šio turto vertė sumažėjo. Finansinio turto vertė sumažėja tada, kai yra objektyvių veiksnių, kaip vieno ar kelių įvykių, įvykusių po finansinio turto pirminio pripažinimo, pasekmė, kurie turėjo tokios finansinio turto įvertintiems ateities pinigų srautams. Finansinio turto, apskaitomo amortizuota savikaina, vertės sumažėjimo nuostolių suma yra skirtumas tarp finansinio turto apskaitinės vertės ir įvertintų ateities pinigų srautų dabartinės vertės, apskaičiuotos naudojant efektyvią palūkanų normą.

Viso finansinio turto apskaitinė vertė yra tiesiogiai sumažinama įvertintais vertės sumažėjimo nuostoliais, išskyrus prekybos gautinas sumas, kurių apskaitinė vertė yra sumažinama per atidėjimų sąskaitą. Kai prekybos gautina suma yra neatgaunama, ši prekybos gautina suma yra perkeliama į abejotinių gautinų sumų sąskaitą. Atidėjimų sąskaita yra mažinama anksčiau nurašytų sumų atgavimais po balanso datos. Atidėjimų apskaitinės vertės pasikeitimai yra pripažįstami pelno (nuostolių) ataskaitoje.

Jei po balanso sudarymo datos įvertintų vertės sumažėjimo nuostolių suma sumažėja ir šis sumažėjimas gali būti objektyviai susietas su įvykiu, kurie įvyko po įvertintų vertės sumažėjimo nuostolių pripažinimo, tuomet šie anksčiau pripažinti įvertinti vertės sumažėjimo nuostoliai yra atstatomi per pelno (nuostolių) ataskaitą, bet taip, kad įvertintų vertės sumažėjimo nuostolių atstatymo dieną investicijų apskaitinės vertės neviršytų amortizuotos savikainos, jei nuostolis dėl vertės sumažėjimo ankstesniais laikotarpiais nebūtų buvęs pripažintas.

## **2.9 Atsargos**

Atsargos pirminio pripažinimo metu yra apskaitomos įsigijimo savikaina. Vėlesniais laikotarpiais atsargos yra apskaitomos grynąja galimo realizavimo verte arba įsigijimo savikaina- priklausomai nuo to, kuri yra mažesnė. Atsargų savikaina apima tiesiogines medžiagų, ir, jei taikoma, tas pridėtines išlaidas, kurios susidarė gabenant atsargas į dabartinę jų buvimo vietą ir suteikiant joms dabartinę būklę. Savikaina nustatoma naudojant FIFO metodą. Grynoji galimo realizavimo vertė – įvertinta pardavimo kaina, atėmus įvertintas gamybos užbaigimo išlaidas ir įvertintas marketingo, pardavimo ir platinimo išlaidas.

## **2.10 Pinigai ir pinigų ekvivalentai**

Pinigus ir pinigų ekvivalentus sudaro gryniesi pinigai kasoje ir pinigai bankų sąskaitose, indėliai iki pareikalavimo ir kitos trumpalaikės likvidžios investicijos (iki trijų mėnesių), kurios gali būti lengvai iškeičiamos į aiškias pinigų sumas ir kurioms būdinga nereikšminga vertės pasikeitimo rizika, bei bankų overdraftai. Bankų overdraftai yra apskaitomi balanse kaip trumpalaikės paskolos.

## **2.11 Finansiniai įsipareigojimai bei Įmonės ir Grupės išleisti nuosavybės instrumentai**

### Instrumentu priskyrimas skolos ar nuosavybės instrumentams

Skolos ir nuosavybės instrumentai yra priskiriami arba finansiniams įsipareigojimams, arba nuosavybei, priklausomai nuo sutarties turinio.

### Nuosavybės instrumentai

Nuosavybės instrumentas yra bet kokia sutartis, kuri patvirtina dalį Įmonės ir Grupės turte, atėmus visus jos įsipareigojimus. Nuosavybės instrumentai yra apskaitomi pagal gautas įplaukas, atėmus tiesiogines išleidimo išlaidas.

### Finansiniai įsipareigojimai

Finansiniai įsipareigojimai yra priskiriami finansiniams įsipareigojimams, vertinamiems tikrąja verte per pelno (nuostolių) ataskaitą, arba kitiems finansiniams įsipareigojimams.

### Kiti finansiniai įsipareigojimai

Kiti finansiniai įsipareigojimai, įskaitant paskolas, yra pripažįstami tikrąja verte, atėmus sandorio sudarymo išlaidas.

Vėlesniais laikotarpiais kiti finansiniai įsipareigojimai yra apskaitomi amortizuota savikaina, apskaičiuota naudojant efektyvios palūkanų normos metodą. Palūkanų sąnaudos yra pripažįstamos, naudojant efektyvios palūkanų normos metodą (žr. 2.8 pastraipą)

## **2.12 Užsienio valiuta**

Operacijos užsienio valiuta apskaitoje atvaizduojamos litais pagal operacijos atlikimo dieną Lietuvos banko skelbiamą lito ir užsienio valiutos santykį, kuris apytiksliai lygus rinkos kursui. Piniginis turtas ir įsipareigojimai yra konvertuojami į litus balanso sudarymo datos kursu. Pajamos ir sąnaudos dėl valiutos kurso pasikeitimo, konvertuojant piniginį turtą ar įsipareigojimus į litus, įtraukiamos į ataskaitinio laikotarpio pelno (nuostolių) ataskaitą.

Pagrindinių valiutų santykiai buvo tokie:

|         | 2007 m. birželio 30 d. |         | 2006 m. gruodžio 31 d. |
|---------|------------------------|---------|------------------------|
| 1 EUR   | = 3.4528 Lt            | 1 EUR   | = 3.4528 Lt            |
| 1 LVL   | = 4.9597 Lt            | 1 LVL   | = 4.9537 Lt            |
| 100 RUB | = 9.9356 Lt            | 100 RUR | = 9.9708 Lt            |
| 10 SEK  | = 3.7386 Lt            | 10 SEK  | = 3.8251 Lt            |
| 1 USD   | = 2.5642 Lt            | 1 USD   | = 2.6304 Lt            |
| 10 EEK  | = 2.2067 Lt            | 10 EEK  | = 2.2067 Lt            |

Atskiros Grupės įmonių finansinės atskaitomybės yra pateikiamos pagrindine ekonominės aplinkos, kurioje įmonė veikia, valiuta (funkcine valiuta). Konsoliduota finansinė atskaitomybė, kiekvienos Grupės įmonės veiklos finansiniai rezultatai bei finansinės būklės yra pateikiami litais, kurie yra Įmonės funkcinė valiuta ir Grupės konsoliduotos finansinės atskaitomybės pateikimo valiuta.

Rengiant atskirų Grupės įmonių finansines atskaitomybes, operacijos, atliktos kitomis nei Įmonės funkcinėmis valiutomis (užsienio valiutomis), yra apskaitomos valiutų kursais, galiojusiais operacijų dieną. Kiekvieną balanso sudarymo datą piniginiai straipsniai, išreikšti užsienio valiuta, yra konvertuojami balanso sudarymo datos valiutos kursu. Nepiniginiai straipsniai, kurie apskaitomi tikrąja verte ir išreikšti užsienio valiuta, konvertuojami tikrosios vertės nustatymo dienos valiutos kursu. Nepiniginiai vienetai, kurie yra apskaityti įsigijimo verte ir išreikšti užsienio valiuta, nekonvertuojami.

Rengiant konsoliduotą finansinę atskaitomybę, užsienyje esančių Grupės įmonių turtas ir įsipareigojimai (įskaitant palyginamuosius skaičius) yra konvertuojami į litus balanso sudarymo datos valiutos kursu. Pajamos ir sąnaudos (įskaitant palyginamuosius skaičius) yra konvertuojamos į litus, naudojant vidutinį laikotarpio valiutos kursą, išskyrus tuos atvejus, kai valiutos kursas laikotarpio metu reikšmingai svyravo – tokiu atveju yra naudojamas operacijų datos valiutos kursas. Valiutos kurso skirtumai, jei tokių yra, pripažįstami valiutos kurso pasikeitimo rezerve nuosavybėje. Šie valiutos kurso pasikeitimo skirtumai yra pripažįstami pelno (nuostolių) ataskaitoje tame laikotarpyje, kai užsienyje veikianti įmonė yra parduodama.

## **2.13 Dotacijos**

Dotacijos apskaitomos kaupimo principu, t.y. gautos dotacijos arba jų dalys pripažįstamos panaudotomis tals laikotarpiais, kuriais patiriamos su dotacijomis susijusios sąnaudos.

### Dotacijos, susijusios su turtu

Dotacijos, susijusios su turtu, apima dotacijas, kurios yra gautos ilgalaikio turto forma arba skirtos ilgalaikiam turtui įsigyti. Dotacijos yra apskaitomos gauto turto tikrąja verte ir vėliau pripažįstamos pajamomis, mažinant turto nusidėvėjimo sąnaudas, per atitinkamo ilgalaikio turto naudingo tarnavimo laikotarpį.

## **2.14 Nuomos apskaita**

Nuoma yra pripažįstama išperkamąja, kai pagal nuomos sąlygas perduodama iš esmės visa rizika ir nauda, susijusi su turto nuosavybe. Veiklos nuoma – tai [ išperkamosios nuomos sąvoką neįeinanti nuoma.

### Įmonė ir Grupė kaip nuomotojas

Pajamos pagal veiklos nuomos sutartis yra pripažįstamos tiesiogiai proporcingu metodu per visą nuomos laikotarpį.

### Įmonė ir Grupė kaip nuomininkas

Išperkamąja nuoma išsinuomotas turtas yra pripažįstamas kaip turtas verte, lygia išsinuomoto turto tikrajai vertei nuomos pradžioje, o jei tikroji vertė yra mažesnė, tuomet minimalių nuomos mokėjimų dabartine verte. Atitinkamas [sipareigojimas nuomotojui yra atvaizduojamas balanse kaip išperkamosios nuomos [sipareigojimas. Nuomos mokėjimai yra išskiriami [ finansines sąnaudas ir finansinių [sipareigojimų mažinimą taip, kad būtų pasiekta [sipareigojimo likučio pastovi palūkanų norma. Finansinės sąnaudos yra pripažįstamos sąnaudomis pelno (nuostolių) ataskaitoje.

Veiklos nuomos mokėjimai yra pripažįstami sąnaudomis pelno (nuostolių) ataskaitoje tiesiogiai proporcingu metodu per visą nuomos laikotarpį.

## **2.15 Verslo ir geografiniai segmentai**

Verslo segmentas yra išskirta verslo sudedamoji dalis, kurioje gaminami atskiri arba susiję produktai ar teikiamos atskiros arba susijusios paslaugos ir kurios verslo rizika ir pelningumas skiriasi nuo kitų verslo dalių.

Įmonės ir Grupės struktūrinių padalinių, kuriuos tiesiogiai galima priskirti tam tikram veiklos segmentui, sąnaudos priskiriamos atitinkamam segmentui. Tų struktūrinių padalinių, kurie dalyvauja ne vieno segmento veikloje, sąnaudos yra paskirstomos pagal nustatytas sąnaudų paskirstymo proporcijas.

Geografinis segmentas – išskirta verslo sudedamoji dalis, kurioje gaminami produktai ar teikiamos paslaugos tam tikroje geografinėje ekonominėje aplinkoje ir kurios rizika ir pelningumas skiriasi nuo kitų verslo dalių, veikiančių kitoje geografinėje ekonominėje aplinkoje.

## **2.16 Pajamų ir sąnaudų pripažinimas**

Pajamos [vertinamos gauto ar gautino už prekes ar paslaugas turto tikrąja verte, neįskaitant pridėtinės vertės mokesčio, atėmus gražinimus ir nuolaidas.

Pajamos yra pripažįstamos kaupimo principu. Pajamos registruojamos apskaitoje ir pateikiamos finansinėje atskaitomybėje nepriklausomai nuo gautų [plaukų, t.y. tuomet, kai jos yra uždirbamos.

Pajamos iš su elektra susijusių paslaugų ir pardavimų yra pripažįstamos perdavus pirkėjui riziką ir su sandoriu susijusią teikiamą ekonominę naudą.

Palūkanų pajamos pripažįstamos kaupimo principu, atsižvelgiant [ skolos likutį ir taikomą palūkanų normą. Gautos palūkanų [plaukos pinigų srautų ataskaitoje pateikiamos kaip investicinės veiklos pinigų srautai.

Dividendų pajamos pripažįstamos tada, kai akcininkai [gauna teisę gauti dividendus. Gautos dividendų [plaukos pinigų srautų ataskaitoje pateikiamos kaip investicinės veiklos pinigų srautai. Dukterinių [monių dividendai, paskirti patronuojančiai [monei, konsoliduotoje finansinėje atskaitomybėje yra išelminuojami.

Sąnaudos pripažįstamos pelno (nuostolių) ataskaitoje kaupimo principu, kai patiriamos.

Pajamos ir sąnaudas, susijusias su Įmonės ir Grupės teikiamomis informacinių technologijų paslaugomis, susijusias su Įmonės ir Grupės turimais poilsio namais bei susijusias su ilgalaikio turto pardavimu ir nuoma, Įmonė ir Grupė apskaito kaip kitos veiklos pajamas ir sąnaudas.

## **2.17 Finansavimo išlaidos**

Visos finansavimo išlaidos pripažįstamos pelno (nuostolių) ataskaitoje kaupimo principu, kai patiriamos.

## **2.18 Pelno mokesčiai**

Pelno mokesčio sąnaudas sudaro einamųjų metų pelno mokesčio ir atidėto pelno mokesčio sąnaudos.

### Pelno mokesčiai

Einamųjų metų pelno mokesčio sąnaudos yra apskaičiuotos nuo einamųjų metų pelno, pakoreguoto tam tikromis apmokestinamąjį pelną nemažinančiomis/nedidinančiomis sąnaudomis/pajamomis. Pelno mokesčio sąnaudos apskaičiuojamos naudojant pelno mokesčio tarifą, galiojusį finansinės atskaitomybės sudarymo datą. Įmonei ir Grupei taikomas pelno mokesčio tarifas yra 15 proc. Nuo 2006 m. [sigaliojo socialinis mokesčiai, kurio apskaičiavimas analogiškas pelno mokesčio apskaičiavimui. 2006 m. socialinio mokesčio tarifas buvo 4 proc., o 2007 m. yra 3 proc.

*(Tęsinys kitame puslapyje)*

## **2.18 Pelno mokestis (tęsinys)**

### Atidėtas pelno mokestis

Atidėtas pelno mokestis apskaitomas balanso įsipareigojimų metodu. Atidėtų mokesčių turtas ir įsipareigojimai yra pripažįstami būsimų mokesčių tikslais, pažymint skirtumus tarp turimo turto ir įsipareigojimų apskaitinės vertės finansinėje atskaitomybėje ir jų atitinkamos mokesstinės bazės. Atidėtų mokesčių įsipareigojimai yra pripažįstami visiems laikiniams skirtumams, kurie vėliau didins apmokestinamąjį pelną, o atidėtų mokesčių turtas pripažįstamas tik ta dalimi, kuri tikėtina ateityje sumažins apmokestinamąjį pelną. Toks turtas ir įsipareigojimai yra nepripažįstami, jei laikini skirtumai yra susiję su prestižu (arba neigiamu prestižu), arba jei nesusijusio su verslo jungimu sandorio metu pripažintas turtas ar įsipareigojimai netakoja nei apmokestinamojo, nei finansinio pelno.

Atidėto pelno mokesčio turtas yra peržiūrimas balanso sudarymo datai ir yra sumažinamas, jei nėra tikėtina, kad Įmonė ir Grupė ateityje turės pakankamai apmokestinamojo pelno šiam turtui realizuoti, iki sumos, kuri tikėtina ateityje sumažins apmokestinamąjį pelną.

Atidėto pelno mokesčio turtas ir įsipareigojimai yra įvertinami naudojant mokesčio tarifą, kuris taikomas metų, kuriais šiuos laikinus skirtumus numatoma padengti arba apmokėti, pelno mokesčiui apskaičiuoti.

Atidėto pelno mokesčio turtas ir įsipareigojimai sudengiami, kai jie yra susiję su mokesčiais, nustatytais tų pačių institucijų ir kai Įmonė ir Grupė ketina padengti mokėtinus mokesčius grynąja verte.

### Pelno mokestis ir atidėtas pelno mokestis už ataskaitinį laikotarpį

Pelno mokesčio ir atidėto pelno mokesčio sąnaudos ar nauda apskaitomos pelno (nuostolių) ataskaitoje, išskyrus tuos atvejus, kai jos susijusios su straipsniais apskaitomais akcininkų nuosavybėje. Tuomet atidėti mokesčiai taip pat apskaitomi akcininkų nuosavybėje.

## **2.19 Vienai akcijai tenkantis pelnas**

Svertinis akcijų skaičiaus vidurkis, kurio pagrindu skaičiuojama pelno dalis vienai akcijai, per 2007 pirmąjį pusmetį ir 2006 metus buvo 689,515,435. 2007 m. birželio 30 d. ir 2006 m. gruodžio 31 d. bei per 2007 ir 2006 metų pirmuosius pusmečius Įmonė neturėjo jokių pelnų vienai akcijai mažinančių pasirinktinių sandorių.

## **2.20 Neapibrėžtumai**

Neapibrėžti įsipareigojimai nėra pripažįstami finansinėje atskaitomybėje, išskyrus neapibrėžtus įsipareigojimus verslo jungimuose. Jie yra aprašomi finansinėje atskaitomybėje, išskyrus tuos atvejus, kai tikimybė, kad išteklių, duodantys ekonominę naudą, bus prarasti, yra labai maža.

Neapibrėžtas turtas finansinėje atskaitomybėje nėra pripažįstamas, tačiau jis yra aprašomas finansinėje atskaitomybėje tuomet, kai yra tikėtina, kad bus gautos pajamos arba ekonominė nauda.

## **2.21 Pobalansiniai įvykiai**

Pobalansiniai įvykiai, kurie suteikia papildomos informacijos apie Įmonės ir Grupės padėtį balanso sudarymo data (koreguojantys įvykiai), atspindimi finansinėje atskaitomybėje. Pobalansiniai įvykiai, kurie nėra koreguojantys įvykiai, yra aprašomi pastabose, kai jų įtaka yra reikšminga.

## **2.22 Susijusios šalys**

Susijusiomis su Įmone ir Grupe šalimis pripažįstami akcininkai, darbuotojai, Valdybos nariai, jų artimi giminės ir Įmonės, kurios tiesiogiai ar netiesiogiai per tarpininką kontroliuoja Įmonę arba yra kontroliuojamos atskirai ar kartu su kita šalimi, kuri taip pat pripažįstama susijusia šalimi, galiojant sąlygai, kad šis ryšys suteikia galimybę vienai iš šalių kontroliuoti kitą šalį arba daryti reikšmingą įtaką kitai šaliai, prilygiant finansinius ir valdymo sprendimus.

**AB „LIETUVOS ENERGIJA“**

Įmonės kodas 220551550, Žvejų g. 14, LT-09310 Vilnius

**2007m. I. PUSMEČIO TARPINĖS FINANSINĖS ATSKAITOMYBĖS**

**AIŠKINAMASIS RAŠTAS**

**Visos sumos tūkstančiais litų, jei nenurodyta kitaip**

---

### **3. Pagrindiniai vertinimai taikant Grupės apskaitos politiką ir įvertinimo neapibrėžtumai**

#### **3.1 Pagrindiniai vertinimai taikant Grupės apskaitos politiką**

##### Ilgalaikio materialiojo turto nusidėvėjimo normatyvai

Vadovybė, vertindama ilgalaikio materialiojo turto likusį naudingo tarnavimo laikotarpį, atsižvelgia į darbuotojų, atsakingų už turto techninę priežiūrą, pateikiamas išvadas.

2004 metais Įmonė ir Grupė pakeitė įvertintą ilgalaikio materialiojo turto naudingo tarnavimo laikotarpį. Apskaitinio vertinimo pakeitimas buvo pripažintas perspektyviai, pripažįstant apskaitinio vertinimo pakeitimo rezultata tą laikotarpį, kuriame šis pakeitimas buvo padarytas, kaip to reikalauja 8 TAS „Apskaitos politikos, apskaitinų vertinimų keitimas ir klaidos“.

#### **3.2 Pagrindiniai įvertinimo neapibrėžtumai**

Pagrindiniai vertinimai ir prielaidos, daromos balanso sudarymo datą ir turinčios įtakos apskaitomo turto ir įsipareigojimų sumoms ateinančiais laikotarpiais, yra šios:

##### Ilgalaikio materialiojo turto vertės sumažėjimas

Įmonė ir Grupė, mažiausiai kartą per metus, įvertina, ar yra kokių nors požymių, kad ilgalaikio materialiojo turto apskaitinė vertė yra sumažėjusi. Jei tokių požymių yra, Įmonė ir Grupė atlieka vertės sumažėjimo testą taip, kaip yra nurodyta 2 pastaboje. Pajamas generuojančios turto grupės atsiperkamoji vertė yra nustatoma, remiantis naudojimo vertės paskaičiavimu. 2007 m. birželio 30 d. ir 2006 m. gruodžio 31 d. nebuvo jokių požymių, rodančių, kad ilgalaikio materialiojo turto apskaitinė vertė yra sumažėjusi.

2007 m. I. PUSMEČIO TARPINĖS FINANSINĖS ATSKAITOMYBĖS  
 AIŠKINAMASIS RAŠTAS

Visos sumos tūkstančiais litų, jei nenurodyta kitaip

4. Nematerialusis turtas

2007 m. birželio 30 d. ir 2006 m. gruodžio 31 d. Grupės ilgalaikį nematerialųjį turtą sudarė:

| Grupė  | Patentai ir<br>licencijos | Programinė įranga | Kitas nemate-<br>rialusis turtas | Iš viso       |
|--|---------------------------|-------------------|----------------------------------|---------------|
| <b>Įsigijimo savikaina</b>                     |                           |                   |                                  |               |
| <b>2005 m. gruodžio 31 d.</b>                  | <b>1,405</b>              | <b>14,304</b>     | <b>46</b>                        | <b>15,755</b> |
| - turto įsigijimas                             | 945                       | 148               | 13                               | 1,106         |
| - perleistas ir nurašytas turtas (-)           | -                         | -                 | (16)                             | (16)          |
| <b>2006 m. birželio 30 d.</b>                  | <b>2,350</b>              | <b>14,452</b>     | <b>43</b>                        | <b>16,845</b> |
| - turto įsigijimas                             | 6                         | 2,340             | -                                | 2,346         |
| - perleistas ir nurašytas turtas (-)           | (27)                      | (94)              | -                                | (121)         |
| <b>2006 m. gruodžio 31 d.</b>                  | <b>2,329</b>              | <b>16,698</b>     | <b>43</b>                        | <b>19,070</b> |
| - turto įsigijimas                             | -                         | 179               | 5                                | 184           |
| - perleistas ir nurašytas turtas (-)           | -                         | (12)              | -                                | (12)          |
| <b>2007 m. birželio 30 d.</b>                  | <b>2,329</b>              | <b>16,865</b>     | <b>48</b>                        | <b>19,242</b> |
| <b>Amortizacija</b>                            |                           |                   |                                  |               |
| <b>2005 m. gruodžio 31 d.</b>                  | <b>518</b>                | <b>9,172</b>      | <b>7</b>                         | <b>9,697</b>  |
| - amortizacija                                 | 221                       | 1,041             | 4                                | 1,266         |
| <b>2006 m. birželio 30 d.</b>                  | <b>739</b>                | <b>10,213</b>     | <b>11</b>                        | <b>10,963</b> |
| - amortizacija                                 | 339                       | 1,064             | 3                                | 1,406         |
| - perleisto ir nurašyto turto amortizacija (-) | (27)                      | (94)              | -                                | (121)         |
| <b>2006 m. gruodžio 31 d.</b>                  | <b>1,051</b>              | <b>11,183</b>     | <b>14</b>                        | <b>12,248</b> |
| - amortizacija                                 | 337                       | 1,033             | 4                                | 1,374         |
| - perleisto ir nurašyto turto amortizacija (-) | -                         | (12)              | -                                | (12)          |
| <b>2007 m. birželio 30 d.</b>                  | <b>1,388</b>              | <b>12,204</b>     | <b>18</b>                        | <b>13,610</b> |
| <b>Likutinė vertė</b>                          |                           |                   |                                  |               |
| <b>2006 m. gruodžio 31 d.</b>                  | <b>1,278</b>              | <b>5,515</b>      | <b>29</b>                        | <b>6,822</b>  |
| <b>2007 m. birželio 30 d.</b>                  | <b>941</b>                | <b>4,661</b>      | <b>30</b>                        | <b>5,632</b>  |

2007 m. birželio 30 d. ir 2006 m. gruodžio 31 d. Įmonės ilgalaikį nematerialųjį turtą sudarė:

| Įmonė  | Patentai ir<br>licencijos | Programinė įranga | Kitas nemate-<br>rialusis turtas | Iš viso       |
|--|---------------------------|-------------------|----------------------------------|---------------|
| <b>Įsigijimo savikaina</b>                     |                           |                   |                                  |               |
| <b>2005 m. gruodžio 31 d.</b>                  | <b>1,348</b>              | <b>14,250</b>     | <b>7</b>                         | <b>15,605</b> |
| - turto įsigijimas                             | 943                       | 148               | -                                | 1,091         |
| <b>2006 m. birželio 30 d.</b>                  | <b>2,291</b>              | <b>14,398</b>     | <b>7</b>                         | <b>16,696</b> |
| - turto įsigijimas                             | -                         | 2,321             | -                                | 2,321         |
| - perleistas ir nurašytas turtas (-)           | (14)                      | (94)              | -                                | (108)         |
| <b>2006 m. gruodžio 31 d.</b>                  | <b>2,277</b>              | <b>16,625</b>     | <b>7</b>                         | <b>18,909</b> |
| - turto įsigijimas                             | -                         | 178               | -                                | 178           |
| - perleistas ir nurašytas turtas (-)           | -                         | (12)              | -                                | (12)          |
| <b>2007 m. birželio 30 d.</b>                  | <b>2,277</b>              | <b>16,791</b>     | <b>7</b>                         | <b>19,075</b> |
| <b>Amortizacija</b>                            |                           |                   |                                  |               |
| <b>2005 m. gruodžio 31 d.</b>                  | <b>490</b>                | <b>9,140</b>      | <b>7</b>                         | <b>9,637</b>  |
| - amortizacija                                 | 213                       | 1,031             | -                                | 1,244         |
| <b>2006 m. birželio 30 d.</b>                  | <b>703</b>                | <b>10,171</b>     | <b>7</b>                         | <b>10,881</b> |
| - amortizacija                                 | 330                       | 1,055             | -                                | 1,385         |
| - perleisto ir nurašyto turto amortizacija (-) | (14)                      | (94)              | -                                | (108)         |
| <b>2006 m. gruodžio 31 d.</b>                  | <b>1,019</b>              | <b>11,132</b>     | <b>7</b>                         | <b>12,158</b> |
| - amortizacija                                 | 330                       | 1,024             | -                                | 1,354         |
| - perleisto ir nurašyto turto amortizacija (-) | -                         | (12)              | -                                | (12)          |
| <b>2007 m. birželio 30 d.</b>                  | <b>1,349</b>              | <b>12,144</b>     | <b>7</b>                         | <b>13,500</b> |
| <b>Likutinė vertė</b>                          |                           |                   |                                  |               |
| <b>2006 m. gruodžio 31 d.</b>                  | <b>1,258</b>              | <b>5,493</b>      | <b>-</b>                         | <b>6,751</b>  |
| <b>2007 m. birželio 30 d.</b>                  | <b>928</b>                | <b>4,647</b>      | <b>-</b>                         | <b>5,575</b>  |

2007 m. birželio 30 d. ir 2006 m. gruodžio 31 d. Grupės ir Įmonės pilnai amortizuoto veikloje naudojamo ilgalaikio nematerialiojo turto įsigijimo vertės buvo:

| Ilgalaikio nematerialiojo<br>turto grupė | Grupė<br>2007 m.<br>birželio 30 d. | Įmonė<br>2007 m.<br>birželio 30 d. | Grupė<br>2006 m.<br>gruodžio 31 d. | Įmonė<br>2006 m.<br>gruodžio 31 d. |
|--|------------------------------------|------------------------------------|------------------------------------|------------------------------------|
| Patentai ir licencijos                   | 301                                | 301                                | 296                                | 296                                |
| Programinė įranga                        | 9,223                              | 9,181                              | 7,294                              | 7,294                              |
| Kitas nematerialusis turtas              | 7                                  | 7                                  | 7                                  | 7                                  |
| <b>Iš viso</b>                           | <b>9,531</b>                       | <b>9,489</b>                       | <b>7,597</b>                       | <b>7,597</b>                       |

**AB „LIETUVOS ENERGIJA“**  
**Įmonės kodas 220551550, Žvejų g. 14, LT-09310 Vilnius**  
**2007m. I. PUSMEČIO TARPINĖS FINANSINĖS ATSKAITOMYBĖS**  
**AIŠKINAMASIS RAŠTAS**  
**Visos sumos tūkstančiais litų, jei nenurodyta kitaip**

**5. Ilgalaikis materialusis turtas**

2007 m. birželio 30 d. ir 2006 m. gruodžio 31 d. Grupės ilgalaikį materialųjį turtą sudarė:

| Grupė  | Pastatai ir<br>statiniai | Mašinos ir<br>įrenginiai | Transporto<br>priemonės | Kita įranga,<br>prieštatai,<br>įrankiai ir<br>įrenginiai | Nebaigta<br>statyba | Kitas mate-<br>rialusis<br>turtas | Iš viso          |
|--|--------------------------|--------------------------|-------------------------|--|---------------------|-----------------------------------|------------------|
| <b>Įsigijimo (menama) savikaina</b>  |                          |                          |                         |  |                     |                                   |                  |
| <b>2005 m. gruodžio 31 d.</b>  | <b>2,362,156</b>         | <b>280,363</b>           | <b>20,238</b>           | <b>111,865</b>   | <b>76,064</b>       | <b>18,350</b>                     | <b>2,869,036</b> |
| - turto įsigijimas   | 2,964                    | 729                      | 964                     | 1,621  | 37,259              | 15,630                            | 59,167           |
| - perleistas ir nurašytas turtas (-)   | (941)                    | (109)                    | (239)                   | (279)  | -                   | -                                 | (1,568)          |
| - perrašymai iš vieno straipsnio  <br>kitą +/-(-)  | 35,617                   | 6,592                    | -                       | 1,702  | (33,600)            | (10,311)                          | -                |
| <b>2006 m. birželio 30d.</b>   | <b>2,399,796</b>         | <b>287,575</b>           | <b>20,963</b>           | <b>114,909</b>   | <b>79,723</b>       | <b>23,669</b>                     | <b>2,926,635</b> |
| - turto įsigijimas   | 447                      | 2,340                    | 2,238                   | 4,510  | 55,421              | 25,491                            | 90,447           |
| - perleistas ir nurašytas turtas (-)   | (4,345)                  | (2,934)                  | (452)                   | (60)   | -                   | (36)                              | (7,827)          |
| - perrašymai iš vieno straipsnio  <br>kitą ir perkėlimai į ilgalaikį<br>nematerialųjį turtą +/-(-) | 36,862                   | 10,451                   | -                       | 4,256  | (39,546)            | (12,023)                          | -                |
| <b>2006 m. gruodžio 31 d.</b>  | <b>2,432,760</b>         | <b>297,432</b>           | <b>22,749</b>           | <b>123,615</b>   | <b>95,598</b>       | <b>37,101</b>                     | <b>3,009,255</b> |
| - turto įsigijimas   | 440                      | 490                      | 1,056                   | 1,268  | 50,930              | 7,167                             | 61,351           |
| - perleistas ir nurašytas turtas (-)   | (1,010)                  | (1,577)                  | (64)                    | (401)  | (9)                 | -                                 | (3,061)          |
| - perrašymai iš vieno straipsnio  <br>kitą +/-(-)  | 26,206                   | 7,700                    | -                       | 4,020  | (19,279)            | (18,647)                          | -                |
| <b>2007 m. birželio 30 d.</b>  | <b>2,458,396</b>         | <b>304,045</b>           | <b>23,741</b>           | <b>128,502</b>   | <b>127,240</b>      | <b>25,621</b>                     | <b>3,067,545</b> |
| <b>Nusidėvėjimas</b>   |                          |                          |                         |  |                     |                                   |                  |
| <b>2005 m. gruodžio 31 d.</b>  | <b>221,641</b>           | <b>38,944</b>            | <b>8,578</b>            | <b>36,850</b>  | -                   | <b>181</b>                        | <b>306,194</b>   |
| - nusidėvėjimas  | 56,651                   | 11,006                   | 2,086                   | 9,341  | -                   | 45                                | 79,129           |
| - perleisto ir nurašyto turto<br>nusidėvėjimas(-)  | (662)                    | (86)                     | (163)                   | (248)  | -                   | -                                 | (1,159)          |
| <b>2006 m. birželio 30 d.</b>  | <b>277,630</b>           | <b>49,864</b>            | <b>10,501</b>           | <b>45,943</b>  | -                   | <b>226</b>                        | <b>384,164</b>   |
| - nusidėvėjimas  | 57,002                   | 11,155                   | 2,066                   | 9,498  | -                   | 36                                | 79,757           |
| - perleisto ir nurašyto turto<br>nusidėvėjimas(-)  | (2,178)                  | (1,578)                  | (406)                   | (57)   | -                   | (3)                               | (4,222)          |
| - perrašymai iš vieno straipsnio  <br>kitą +/-(-)  | (10)                     | 15                       | -                       | -  | -                   | (5)                               | -                |
| <b>2006 m. gruodžio 31 d.</b>  | <b>332,444</b>           | <b>59,456</b>            | <b>12,161</b>           | <b>55,384</b>  | -                   | <b>254</b>                        | <b>459,699</b>   |
| - nusidėvėjimas  | 50,221                   | 10,015                   | 1,590                   | 10,089   | -                   | 41                                | 71,956           |
| - perleisto ir nurašyto turto<br>nusidėvėjimas(-)  | (412)                    | (1,486)                  | (63)                    | (396)  | -                   | -                                 | (2,357)          |
| - perrašymai iš vieno straipsnio  <br>kitą +/-(-)  | -                        | -                        | -                       | -  | -                   | -                                 | -                |
| <b>2007 m. birželio 30 d.</b>  | <b>382,253</b>           | <b>67,985</b>            | <b>13,688</b>           | <b>65,077</b>  | -                   | <b>295</b>                        | <b>529,298</b>   |
| <b>Vertės sumažėjimas</b>  |                          |                          |                         |  |                     |                                   |                  |
| <b>2005 m. gruodžio 31 d.</b>  | <b>11</b>                | -                        | <b>58</b>               | -  | -                   | <b>34</b>                         | <b>103</b>       |
| - vertės sumažėjimo atstatymas (-)   | -                        | -                        | (56)                    | -  | -                   | -                                 | (56)             |
| <b>2006 m. birželio 30 d.</b>  | <b>11</b>                | -                        | <b>2</b>                | -  | -                   | <b>34</b>                         | <b>47</b>        |
| - vertės sumažėjimas   | 1,207                    | -                        | -                       | -  | -                   | -                                 | 1,207            |
| - vertės sumažėjimo atstatymas (-)   | -                        | -                        | (2)                     | -  | -                   | (34)                              | (36)             |
| <b>2006 m. gruodžio 31 d.</b>  | <b>1,218</b>             | -                        | -                       | -  | -                   | -                                 | <b>1,218</b>     |
| - vertės sumažėjimas   | -                        | -                        | -                       | -  | -                   | -                                 | -                |
| - perleistas ir nurašytas turtas (-)   | (30)                     | -                        | -                       | -  | -                   | -                                 | (30)             |
| <b>2007 m. birželio 30 d.</b>  | <b>1,188</b>             | -                        | -                       | -  | -                   | -                                 | <b>1,188</b>     |
| <b>Likutinė vertė</b>  |                          |                          |                         |  |                     |                                   |                  |
| <b>2006 m. gruodžio 31 d.</b>  | <b>2,099,098</b>         | <b>237,976</b>           | <b>10,588</b>           | <b>68,231</b>  | <b>95,598</b>       | <b>36,847</b>                     | <b>2,548,338</b> |
| <b>2007 m. birželio 30 d.</b>  | <b>2,074,955</b>         | <b>236,060</b>           | <b>10,053</b>           | <b>63,425</b>  | <b>127,240</b>      | <b>25,326</b>                     | <b>2,537,059</b> |

(Tęsinys kitame puslapyje)

**2007m. I. PUSMEČIO TARPINĖS FINANSINĖS ATSKAITOMYBĖS  
 AIŠKINAMASIS RAŠTAS**

Visos sumos tūkstančiais litų, jei nenurodyta kitaip

**5. Ilgalaikis materialusis turtas (tęsinys)**

2007 m. birželio 30 d. ir 2006 m. gruodžio 31 d. Įmonės ilgalaik[ materialuj] turta[ sudarė:

| Įmonė   | Pastatai ir statiniai | Mašinos ir įrenginiai | Transporto priemonės | Kita įranga, prietaisai, įrankiai ir įrenginiai | Nebaigta statyba | Kitas materialusis turtas | Iš viso          |
|---|-----------------------|-----------------------|----------------------|---|------------------|---------------------------|------------------|
| <b>Įsigijimo (menama) savikaina</b>             |                       |                       |                      |   |                  |                           |                  |
| <b>2005 m. gruodžio 31 d.</b>                   | <b>2,343,845</b>      | <b>271,740</b>        | <b>18,272</b>        | <b>111,597</b>                                  | <b>76,718</b>    | <b>17,590</b>             | <b>2,839,762</b> |
| - turto įsigijimas                              | 2,824                 | 354                   | 757                  | 1,593   | 37,440           | 15,556                    | 58,524           |
| - perleistas ir nurašytas turtas (-)            | (941)                 | (85)                  | (159)                | (279)   | -                | -                         | (1,464)          |
| - perrašymai iš vieno straipsnio [ kita +/(-)   | 35,635                | 6,410                 | -                    | 1,702   | (33,436)         | (10,311)                  | -                |
| <b>2006 m. birželio 30 d.</b>                   | <b>2,381,363</b>      | <b>278,419</b>        | <b>18,870</b>        | <b>114,613</b>                                  | <b>80,722</b>    | <b>22,835</b>             | <b>2,896,822</b> |
| - turto įsigijimas                              |                       |                       |                      |   |                  |                           |                  |
| - perleistas ir nurašytas turtas (-)            |                       |                       |                      |   |                  |                           |                  |
| - perrašymai iš vieno straipsnio [ kita +/(-)   |                       |                       |                      |   |                  |                           |                  |
| <b>2006 m. gruodžio 31 d.</b>                   | <b>2,414,303</b>      | <b>287,709</b>        | <b>20,482</b>        | <b>123,316</b>                                  | <b>96,148</b>    | <b>36,234</b>             | <b>2,978,192</b> |
| - turto įsigijimas                              | 1                     | 279                   | 942                  | 1,258   | 51,225           | 7,167                     | 60,872           |
| - perleistas ir nurašytas turtas (-)            | (1,010)               | (1,486)               | (50)                 | (402)   | (9)              | -                         | (2,957)          |
| - perrašymai iš vieno straipsnio [ kita +/(-)   | 26,269                | 7,698                 | -                    | 4,021   | (19,341)         | (18,647)                  | -                |
| <b>2007 m. birželio 30 d.</b>                   | <b>2,439,563</b>      | <b>294,200</b>        | <b>21,374</b>        | <b>128,193</b>                                  | <b>128,023</b>   | <b>24,754</b>             | <b>3,036,107</b> |
| <b>Nusidėvėjimas</b>                            |                       |                       |                      |   |                  |                           |                  |
| <b>2005 m. gruodžio 31 d.</b>                   | <b>220,816</b>        | <b>37,242</b>         | <b>8,139</b>         | <b>36,751</b>                                   | -                | <b>76</b>                 | <b>303,024</b>   |
| - nusidėvėjimas                                 | 56,455                | 10,507                | 1,899                | 9,305   | -                | 19                        | 78,185           |
| - perleisto ir nurašyto turto nusidėvėjimas (-) | (662)                 | (65)                  | (95)                 | (248)   | -                | -                         | (1,070)          |
| <b>2006 m. birželio 30 d.</b>                   | <b>276,609</b>        | <b>47,684</b>         | <b>9,943</b>         | <b>45,808</b>                                   | -                | <b>95</b>                 | <b>380,139</b>   |
| - nusidėvėjimas                                 | 56,808                | 10,630                | 1,889                | 9,456   | -                | 17                        | 78,800           |
| - perleisto ir nurašyto turto nusidėvėjimas(-)  | (2,177)               | (1,400)               | (353)                | (56)  | -                | (1)                       | (3,987)          |
| - perrašymai iš vieno straipsnio [ kita +/(-)   | (11)                  | 16                    | -                    | -   | -                | (5)                       | -                |
| <b>2006 m. gruodžio 31 d.</b>                   | <b>331,229</b>        | <b>56,930</b>         | <b>11,479</b>        | <b>55,208</b>                                   | -                | <b>106</b>                | <b>454,952</b>   |
| - nusidėvėjimas                                 | 50,020                | 9,481                 | 1,440                | 10,056  | -                | 17                        | 71,014           |
| - perleisto ir nurašyto turto nusidėvėjimas (-) | (412)                 | (1,404)               | (50)                 | (396)   | -                | -                         | (2,262)          |
| - perrašymai iš vieno straipsnio [ kita +/(-)   | -                     | -                     | -                    | -   | -                | -                         | -                |
| <b>2007 m. birželio 30 d.</b>                   | <b>380,837</b>        | <b>65,007</b>         | <b>12,869</b>        | <b>64,868</b>                                   | -                | <b>123</b>                | <b>523,704</b>   |
| <b>Vertės sumažėjimas</b>                       |                       |                       |                      |   |                  |                           |                  |
| <b>2005 m. gruodžio 31 d.</b>                   | -                     | -                     | <b>58</b>            | -   | -                | <b>34</b>                 | <b>92</b>        |
| - vertės sumažėjimo atstatymas (-)              | -                     | -                     | (56)                 | -   | -                | -                         | (56)             |
| <b>2006 m. birželio 30 d.</b>                   | -                     | -                     | <b>2</b>             | -   | -                | <b>34</b>                 | <b>36</b>        |
| - vertės sumažėjimas                            | 1,207                 | -                     | -                    | -   | -                | -                         | 1,207            |
| - vertės sumažėjimo atstatymas (-)              | -                     | -                     | (2)                  | -   | -                | (34)                      | (36)             |
| <b>2006 m. gruodžio 31 d.</b>                   | <b>1,207</b>          | -                     | -                    | -   | -                | -                         | <b>1,207</b>     |
| - vertės sumažėjimas                            | -                     | -                     | -                    | -   | -                | -                         | -                |
| - perleistas ir nurašytas turtas(-)             | (30)                  | -                     | -                    | -   | -                | -                         | (30)             |
| <b>2007 m. birželio 30 d.</b>                   | <b>1,177</b>          | -                     | -                    | -   | -                | -                         | <b>1,177</b>     |
| <b>Likutinė vertė</b>                           |                       |                       |                      |   |                  |                           |                  |
| <b>2006 m. gruodžio 31 d.</b>                   | <b>2,081,867</b>      | <b>230,779</b>        | <b>9,003</b>         | <b>68,108</b>                                   | <b>96,148</b>    | <b>36,128</b>             | <b>2,522,033</b> |
| <b>2007 m. birželio 30 d.</b>                   | <b>2,057,549</b>      | <b>229,193</b>        | <b>8,505</b>         | <b>63,325</b>                                   | <b>128,023</b>   | <b>24,631</b>             | <b>2,511,226</b> |

Per 2007 m. I-ąjį pusmetį Įmonė užbaigė šiuos pagrindinius investicinius projektus:

| Projektas  | Vertė, tūkst. Lt |
|--|------------------|
| Joniškio TP 110/35/10 kV rekonstravimas                                    | 7,093            |
| Šilutės TP 110/10 kV rekonstravimas  | 5,642            |
| 110/35/10 kV Molėtų TP rekonstravimas                                      | 5,060            |
| 110/20kV įtampos Benaičių VE transformatorinės pastotės statyba            | 4,373            |
| 110/10 kV Smeltės prijungimas prie 110 kV tinklo (kabelio linijos statyba) | 3,077            |

(Tęsinys kitame puslapyje)



**5. Ilgalaikis materialusis turtas (tęsinys)**

2007 m. birželio 30 d. ir 2006 m. gruodžio 31 d. Grupės išperkamosios nuomos būdu įsigyto ilgalaikio materialiojo turto likutinės vertės buvo:

| <b>Ilgalaikio materialiojo turto grupė</b> | <b>2007 m.<br/>birželio 30 d.</b> | <b>2006 m.<br/>gruodžio 31 d.</b> |
|--|-----------------------------------|-----------------------------------|
| Mašinos ir įrengimai                       | 1,265                             | 1,334                             |
| Transporto priemonės                       | 116                               | 130                               |
| <b>Iš viso</b>                             | <b>1,381</b>                      | <b>1,464</b>                      |

2007 m. birželio 30 d. ir 2006 m. gruodžio 31 d. Grupės ir įmonės pilnai nudėvėto veikloje naudojamo ilgalaikio materialiojo turto įsigijimo vertės buvo:

| <b>Ilgalaikio materialiojo turto grupė</b>      | <b>Grupė<br/>2007 m.<br/>birželio 30 d.</b> | <b>Įmonė<br/>2007 m.<br/>birželio 30 d.</b> | <b>Grupė<br/>2006 m.<br/>gruodžio 31 d.</b> | <b>Įmonė<br/>2006 m.<br/>gruodžio 31 d.</b> |
|---|---|---|---|---|
| Pastatai ir statiniai                           | 42,372                                      | 42,371                                      | 1,530                                       | 1,530                                       |
| Mašinos ir įrengimai                            | 8,567                                       | 8,454                                       | 2,159                                       | 2,042                                       |
| Transporto priemonės                            | 7,066                                       | 7,066                                       | 6,562                                       | 6,560                                       |
| Kita įranga, prietaisai, įrankiai ir įrenginiai | 14,030                                      | 13,966                                      | 12,412                                      | 12,412                                      |
| <b>Iš viso</b>                                  | <b>72,035</b>                               | <b>71,857</b>                               | <b>22,663</b>                               | <b>22,544</b>                               |

Grupė turi reikšmingų ilgalaikio materialiojo turto pirkimo įsipareigojimų, kuriuos turės vykdyti vėlesniais metais. Įmonė pradėjo vykdyti Kauno HE modernizacijos investicinį projektą, kurio vertė sieks 45,263 tūkst. Lt ir 23,109 tūkst. eurų (iš viso 125,054 tūkst. Lt). Iš šios sumos 30 mln. Lt bus finansuojama iš Europos regioninės plėtros fondo ir bendrojo finansavimo lėšų. Pagrindinis projekto rangovas – „Alstom Power Sweden“ AB. Projektą numatoma užbaigti 2008 metais.

**6. Investicijos**

2007 m. birželio 30 d. Įmonė turėjo tiesioginę kontrolę šiose dukterinėse įmonėse: UAB „Energetikos pajėgos“ (įsigijimo vertė 414 tūkst. Lt), UAB „Kauno energetikos remontas“ (įsigijimo vertė 31,341 tūkst. Lt) bei UAB „Kruonio investicijos“ (įsigijimo vertė 2,361 tūkst. Lt). Įmonė turi 100 proc. šių įmonių akcijų. Likusias tris dukterines įmones (1 pastaba) Įmonė valdo netiesiogiai, t.y. per UAB „Kauno energetikos remontas“.

UAB „Kruonio investicijos“ įsteigta 2007 m. sausio 18 d. Įmonelį priklauso 100 proc. šios dukterinės įmonės akcijų. Naujai įsteigtos įmonės akcinis kapitalas yra 2,361 tūkst. Lt, padalintas į 23 610 paprastųjų vardinių akcijų, kiekvienos jų nominali vertė 100 Lt. UAB „Kruonio investicijos“ veiklos tikslas - visuomeninės, rekreacinės paskirties objektų vystymas.

UAB „Kruonio investicijos“ akcinis kapitalas buvo apmokėtas piniginiu įnašais 410,000 Lt suma bei nepiniginiu įnašu, įnešant nekilnojamojį turtą, kuris turtinio įnašo metu nepriklausomų turto vertintojų buvo įvertintas tikrąja verte. Į dukterinę įmonę įnešto nekilnojamojo turto apskaitinė vertė sudarė 391 tūkst. Lt. Turto vertinimą atliko nepriklausoma turto vertinimo įmonė UAB „Latmas“, naudojant atkuriamosios vertės metodą. Į dukterinę įmonę įnešto nekilnojamojo turto vertė padidėjo 1,560 tūkst. Lt.

Be aukščiau paminėtų dukterinių įmonių Įmonė dalyvavo šių asocijuotų įmonių valdyme: AS „Nordic Energy Link“ (įsigijimo vertė 18,978 tūkst. Lt); UAB „Geoterma“ (įsigijimo vertė 4,373 tūkst. Lt).

2007 m. kovo 20 d. buvo baigta BO SIA „Baltijos energosistemu dispečerų centras“ likvidavimo procedūra. Likvidavus BO SIA „Baltijos energosistemu dispečerų centras“ Įmonė neteko 33.33 proc. BO SIA „Baltijos energosistemu dispečerų centras“ akcijų.

2007 m. birželio 30 d. ir 2006 m. gruodžio 31 d., investicijos į asocijuotas įmones sudarė:

| <b>Įmonė<br/>2007 m. birželio 30 d.</b> | <b>Įsigijimo vertė</b> | <b>Dalyvavimas<br/>(akcijų proc.)</b> | <b>Vertės<br/>sumažėjimas</b> | <b>Apskaitinė<br/>vertė</b> |
|---|------------------------|---------------------------------------|-------------------------------|-----------------------------|
| UAB „Geoterma“                          | 4,373                  | 23.44                                 | 2,208                         | 2,165                       |
| AS „Nordic Energy Link“                 | 18,978                 | 25                                    | 274                           | 18,704                      |
| <b>Iš viso</b>                          | <b>23,351</b>          |                                       | <b>2,482</b>                  | <b>20,869</b>               |

(Tęsinys kitame puslapyje)

**AB „LIETUVOS ENERGIJA“**  
**Įmonės kodas 220551550, Žvejų g. 14, LT-09310 Vilnius**  
**2007m. I. PUSMEČIO TARPINĖS FINANSINĖS ATSKAITOMYBĖS**  
**AIŠKINAMASIS RAŠTAS**  
**Visos sumos tūkstančiais litų, jei nenurodyta kitaip**

**6. Investicijos (tęsinys)**

| <b>Įmonė<br/>2006 m. gruodžio 31 d.</b>                         | <b>Įsigijimo vertė</b> | <b>Dalyvavimas<br/>(akcijų proc.)</b> | <b>Vertės<br/>sumažėjimas</b> | <b>Apskaitinė<br/>vertė</b> |
|---|------------------------|---------------------------------------|-------------------------------|-----------------------------|
| BO SIA „Baltijos energosistemu dispečerų centras“ (DC Baltija)* | 2,740                  | 33.33                                 | (2,171)                       | 569                         |
| UAB „Geoterma“  | 4,373                  | 23.44                                 | (1,905)                       | 2,468                       |
| AS „Nordic Energy Link“   | 18,978                 | 25                                    | (274)                         | 18,704                      |
| <b>Iš viso</b>  | <b>26,091</b>          |                                       | <b>(4,350)</b>                | <b>21,741</b>               |

\*- 2006 m. finansinėje atskaitomybėje Investicija [ asocijuotą įmonę DC Baltija yra apskaitoma Balanso trumpalaikiam turte, straipsnyje „Kitas trumpalaikis turtas“.

Asocijuotų įmonių finansinė padėtis 2007 m. birželio 30 d. ir veiklos finansiniai rezultatai už 2007 m. pirmąjį pusmetį:

| <b>Įmonė<br/>2007 m. birželio 30 d.</b> | <b>Turtas</b> | <b>Įsipareigojimai</b> | <b>Pardavimo<br/>pajamos</b> | <b>Grynieji<br/>nuostoliai</b> |
|---|---------------|------------------------|------------------------------|--------------------------------|
| UAB „Geoterma“                          | 54,469        | 45,232                 | 2,201                        | (1,292)                        |
| AS „Nordic Energy Link“ *               |               |                        |                              |                                |

\*- ataskaitų pasirašymo dieną šios įmonės finansinė atskaitomybė už atitinkamą periodą dar nebuvo pateikta

Asocijuotų įmonių finansinė padėtis 2006 m. gruodžio 31 d. ir veiklos finansiniai rezultatai už metus, pasibaigusius 2006 m. gruodžio 31 d.:

| <b>Įmonė<br/>2006 m. gruodžio 31 d.</b>                        | <b>Turtas</b> | <b>Įsipareigojimai</b> | <b>Pardavimo<br/>pajamos</b> | <b>Grynieji<br/>nuostoliai</b> |
|--|---------------|------------------------|------------------------------|--------------------------------|
| BO SIA „Baltijos energosistemu dispečerų centras“ (DC Baltija) | 2,977         | 26                     | 4,459                        | (2,011)                        |
| UAB „Geoterma“   | 56,184        | 45,655                 | 5,858                        | (4,789)                        |
| AS „Nordic Energy Link“  | 319,442       | 244,625                | 2,713                        | (661)                          |

Už laikotarpį, pasibaigusius 2007 m. birželio 30 d. ir 2006 m. gruodžio 31 d., investicijų [ asocijuotas įmonės judėjimą sudarė:

|   | <b>Grupė<br/>2007</b> | <b>Įmonė<br/>2007</b> | <b>Grupė<br/>2006</b> | <b>Įmonė<br/>2006</b> |
|---|-----------------------|-----------------------|-----------------------|-----------------------|
| <b>Apskaitinė vertė sausio 1 d.</b>   | <b>21,741</b>         | <b>21,741</b>         | <b>24,117</b>         | <b>24,117</b>         |
| Investicijų [ asocijuotas įmonės vertės sumažėjimas                         | (24)                  | (327)                 | -                     | (815)                 |
| Asocijuotų įmonių nuostolių dalis   | (303)                 | -                     | (815)                 | -                     |
| BO SIA „Baltijos energosistemu dispečerų centras“ (DC Baltija) likvidavimas | (545)                 | (545)                 | -                     | -                     |
| <b>Apskaitinė vertė birželio 30 d.</b>                                      | <b>20,869</b>         | <b>20,869</b>         | <b>23,302</b>         | <b>23,302</b>         |
| Investicijų [ asocijuotas įmonės vertės sumažėjimas                         |                       |                       | (416)                 | (1,561)               |
| Asocijuotų įmonių nuostolių dalis   |                       |                       | (1,145)               | -                     |
| <b>Apskaitinė vertė gruodžio 30 d.</b>                                      |                       |                       | <b>21,741</b>         | <b>21,741</b>         |

**AB „LIETUVOS ENERGIJA“**  
**Įmonės kodas 220551550, Žvejų g. 14, LT-09310 Vilnius**  
**2007m. I. PUSMEČIO TARPINĖS FINANSINĖS ATSKAITOMYBĖS**  
**AIŠKINAMASIS RAŠTAS**  
**Visos sumos tūkstančiais litų, jei nenurodyta kitaip**

**7. Ilgalaikės kitos gautinos sumos**

2007 m. birželio 30 d. ir 2006 m. gruodžio 31 d. Grupės ir Įmonės ilgalaikės kitos gautinos sumos sudarė:

|  | <b>Grupė<br/>2007 m.<br/>birželio 30 d.</b> | <b>Įmonė<br/>2007 m.<br/>birželio 30 d.</b> | <b>Grupė<br/>2006 m.<br/>gruodžio 31 d.</b> | <b>Įmonė<br/>2006 m.<br/>gruodžio 31 d.</b> |
|--|---|---|---|---|
| Gautinos sumos iš AB „VST“*              | 7,992                                       | 7,992                                       | 7,810                                       | 7,810                                       |
| Kitos gautinos sumos                     | 903   | 903   | 955   | 955   |
| <b>Iš viso</b>                           | <b>8,895</b>                                | <b>8,895</b>                                | <b>8,765</b>                                | <b>8,765</b>                                |
| Atimti: einamųjų metų dalis (10 pastaba) | (1,155)                                     | (1,155)                                     | (973)                                       | (973)                                       |
| <b>Apskaitinė vertė</b>                  | <b>7.740</b>                                | <b>7.740</b>                                | <b>7,792</b>                                | <b>7,792</b>                                |

\* AB „Lietuvos energija“ 2005 m. perleido AB „VST“ Įmonei priklausančius 10 kV skirstomuosius įrenginius, t.y. 330 kV transformatorių pastochių 10 kV skirstyklas įvairiuose perdavimo tinkluose. Po vienerių metų gautinose sumose yra apskaitoma šio sandorio gautina suma, kuri 2007 m. birželio 30 d. sudaro 7,992 tūkst. Lt (2006 m. gruodžio 31 d. – 7,810 tūkst. Lt). Minėta suma bus gauta lygiomis dalimis iki 2015 metų. Einamųjų metų dalis, kuri sudaro 868 tūkst. Lt, ir sukauptosios palūkanos, kurios sudaro 210 tūkst. Lt, yra apskaitomos balanso straipsnyje „Kitos gautinos sumos“ (10 pastaba). Sandoriui taikoma palūkanų norma yra apytikriai lygi rinkos palūkanų normalai.

Tikrosios ilgalaikių kitų gautinų sumų vertės yra apytikriai lygios jų apskaitinėms vertėms.

**8. Atsargos**

2007 m. birželio 30 d. ir 2006 m. gruodžio 31 d. Grupės ir Įmonės atsargos sudarė:

|  | <b>Grupė<br/>2007 m.<br/>birželio 30 d.</b> | <b>Įmonė<br/>2007 m.<br/>birželio 30 d.</b> | <b>Grupė<br/>2006 m.<br/>gruodžio 31 d.</b> | <b>Įmonė<br/>2006 m.<br/>gruodžio 31 d.</b> |
|--|---|---|---|---|
| Medžiagos ir komplektavimo gaminiai, nebaigta gamyba ir pagaminta produkcija, [sigijimo (pagaminimo) vertė | 13,750                                      | 7,898                                       | 12,298                                      | 6,011                                       |
| Pirktos prekės, skirtos perparduoti, [sigijimo vertė   | 770   | 716   | 782   | 733   |
| Minus: nukainojimas iki grynosios galimo realizavimo vertės  | (335)                                       | (335)                                       | (378)                                       | (351)                                       |
| <b>Apskaitinė vertė</b>  | <b>14.185</b>                               | <b>8.279</b>                                | <b>12,702</b>                               | <b>6,393</b>                                |

Sudarydama finansinę atskaitomybę Įmonė ir Grupė įvertino vertės sumažėjimą turimoms atsargoms ir jas įvertino grynąja galimo realizavimo vertė.

Už laikotarpius, pasibaigusius 2007 m. birželio 30 d. ir 2006 m. gruodžio 31 d., atidėjimų atsargoms judėjimą sudarė:

|   | <b>Grupė<br/>2007</b> | <b>Įmonė<br/>2007</b> | <b>Grupė<br/>2006</b> | <b>Įmonė<br/>2006</b> |
|---|-----------------------|-----------------------|-----------------------|-----------------------|
| <b>Apskaitinė vertė sausio 1 d.</b>             | <b>378</b>            | <b>351</b>            | <b>192</b>            | <b>189</b>            |
| Atidėjimai atsargoms per ataskaitinį laikotarpį | -                     | -                     | 378                   | 378                   |
| Atidėjimų atsargoms atstatymas                  | (43)                  | (16)                  | (3)                   | -                     |
| <b>Apskaitinė vertė birželio 30 d.</b>          | <b>335</b>            | <b>335</b>            | <b>567</b>            | <b>567</b>            |
| Atidėjimai atsargoms per ataskaitinį laikotarpį |                       |                       | 27                    | -                     |
| Atidėjimų atsargoms atstatymas                  |                       |                       | (216)                 | (216)                 |
| <b>Apskaitinė vertė gruodžio 30 d.</b>          |                       |                       | <b>378</b>            | <b>351</b>            |

**AB „LIETUVOS ENERGIJA“**

Įmonės kodas 220551550, Žvejų g. 14, LT-09310 Vilnius

**2007 m. I. PUSMEČIO TARPINĖS FINANSINĖS ATSKAITOMYBĖS**
**AIŠKINAMASIS RAŠTAS**

Visos sumos tūkstančiais litų, jei nenurodyta kitaip

**9. Prekybos gautinos sumos**

2007 m. birželio 30 d. ir 2006 m. gruodžio 31 d. Grupės ir Įmonės prekybos gautinas sumas sudarė:

|  | <b>Grupė<br/>2007 m.<br/>birželio 30 d.</b> | <b>Įmonė<br/>2007 m.<br/>birželio 30 d.</b> | <b>Grupė<br/>2006 m.<br/>gruodžio 31 d.</b> | <b>Įmonė<br/>2006 m.<br/>gruodžio 31 d.</b> |
|--|---|---|---|---|
| Gautinos sumos iš elektros rinkos dalyvių        | 61,786                                      | 61,786                                      | 78,163                                      | 78,163                                      |
| Gautinos sumos iš kitų Lietuvos įmonių           | 28,787                                      | 16,864                                      | 25,418                                      | 17,427                                      |
| Gautinos sumos už eksportuotą elektros energiją  | 22,688                                      | 22,688                                      | 2,098                                       | 2,098                                       |
| Gautinos sumos už elektros tranzitą              | 291   | 291   | 49  | 49  |
| <b>Iš viso</b>                                   | <b>113,552</b>                              | <b>101,629</b>                              | <b>105,728</b>                              | <b>97,737</b>                               |
| Atimti: atidėjimai abejotinioms gautinoms sumoms | (9,952)                                     | (9,612)                                     | (9,954)                                     | (9,612)                                     |
| <b>Apskaitinė vertė</b>                          | <b>103,600</b>                              | <b>92,017</b>                               | <b>95,774</b>                               | <b>88,125</b>                               |

Tikrosios prekybos gautinų sumų vertės yra apytikriai lygios jų apskaitinėms vertėms.

Už laikotarpius, pasibaigusius 2007 m. birželio 30 d. ir 2006 m. gruodžio 31 d., atidėjimų abejotinioms gautinoms sumoms judėjimą sudarė:

|   | <b>Grupė<br/>2007</b> | <b>Įmonė<br/>2007</b> | <b>Grupė<br/>2006</b> | <b>Įmonė<br/>2006</b> |
|---|-----------------------|-----------------------|-----------------------|-----------------------|
| <b>Apskaitinė vertė sausio 1 d.</b>                                 | <b>9,954</b>          | <b>9,612</b>          | <b>7,943</b>          | <b>7,557</b>          |
| Atidėjimai abejotinioms gautinoms sumoms per ataskaitinį laikotarpį | -                     | -                     | 4,306                 | 4,306                 |
| Atidėjimų abejotinioms gautinoms sumoms atstatymas                  | (2)                   | -                     | (106)                 | -                     |
| Atidėjimų abejotinioms gautinoms sumoms nurašymas                   | -                     | -                     | (2,251)               | (2,251)               |
| <b>Apskaitinė vertė birželio 30 d.</b>                              | <b>9,952</b>          | <b>9,612</b>          | <b>9,891</b>          | <b>9,612</b>          |
| Atidėjimai abejotinioms gautinoms sumoms per ataskaitinį laikotarpį |                       |                       | 63                    | -                     |
| <b>Apskaitinė vertė gruodžio 30 d.</b>                              |                       |                       | <b>9,954</b>          | <b>9,612</b>          |

2007 m. birželio 30 d. ir 2006 m. gruodžio 31 d. Grupės ir Įmonės prekybos gautinų sumų, kurioms nebuvo padaryti atidėjimai, įsisenėjimą sudarė:

|                               | <b>Grupė<br/>2007 m.<br/>birželio 30 d.</b> | <b>Įmonė<br/>2007 m.<br/>birželio 30 d.</b> | <b>Grupė<br/>2007 m.<br/>gruodžio 31 d.</b> | <b>Įmonė<br/>2007 m.<br/>gruodžio 31 d.</b> |
|-------------------------------|---|---|---|---|
| Nepradelsta                   | 102,323                                     | 91,505                                      | 94,169                                      | 87,730                                      |
| Pradelsta iki 30 dienų        | 1,004                                       | 512   | 719   | 382   |
| Pradelsta nuo 30 iki 60 dienų | 50  | -   | 828   | 13  |
| Pradelsta nuo 60 iki 90 dienų | 188   | -   | 11  | -   |
| Pradelsta virš 90 dienų       | 35  | -   | 47  | -   |
| <b>Apskaitinė vertė</b>       | <b>103,600</b>                              | <b>92,017</b>                               | <b>95,774</b>                               | <b>88,125</b>                               |

**10. Trumpalaikės kitos gautinos sumos**

2007 m. birželio 30 d. ir 2006 m. gruodžio 31 d. Grupės ir Įmonės trumpalaikes kitas gautinas sumas sudarė:

|   | <b>Grupė<br/>2007 m.<br/>birželio 30 d.</b> | <b>Įmonė<br/>2007 m.<br/>birželio 30 d.</b> | <b>Grupė<br/>2006 m.<br/>gruodžio 31 d.</b> | <b>Įmonė<br/>2006 m.<br/>gruodžio 31 d.</b> |
|---|---|---|---|---|
| Ateinančių laikotarpių gautinas PVM                                       | 3,594                                       | 3,594                                       | 836   | 836   |
| Gautinos sumos už informacinių technologijų ir telekomunikacijų paslaugas | 2,693                                       | 2,708                                       | 2,551                                       | 2,551                                       |
| Ilgalaikių gautinų sumų einamųjų metų dalis (7 pastaba)                   | 1,155                                       | 1,155                                       | 973   | 973   |
| Iš biudžeto gautinas PVM  | -   | -   | 2,983                                       | 2,970                                       |
| Gautinos sumos už vėjo jėgainių prijungimus                               | -   | -   | 958   | 958   |
| Kitos gautinos sumos  | 299   | 214   | 787   | 702   |
| <b>Apskaitinė vertė</b>   | <b>7,741</b>                                | <b>7,671</b>                                | <b>9,088</b>                                | <b>8,990</b>                                |

2007 m. birželio 30 d. ir 2006 m. gruodžio 31 d. Grupės ir Įmonės trumpalaikių kitų gautinų sumų, kurioms nebuvo padaryti atidėjimai, įsisenėjimą sudarė:

|                               | <b>Grupė<br/>2007 m.<br/>birželio 30 d.</b> | <b>Įmonė<br/>2007 m.<br/>birželio 30 d.</b> | <b>Grupė<br/>2007 m.<br/>gruodžio<br/>31 d.</b> | <b>Įmonė<br/>2007 m.<br/>gruodžio<br/>31 d.</b> |
|-------------------------------|---|---|---|---|
| Nepradelsta                   | 6,760                                       | 6,672                                       | 7,827   | 7,725   |
| Pradelsta iki 30 dienų        | 942   | 953   | 1,210   | 1,214   |
| Pradelsta nuo 30 iki 60 dienų | 39  | 46  | 51  | 51  |
| <b>Apskaitinė vertė</b>       | <b>7,741</b>                                | <b>7,671</b>                                | <b>9,088</b>                                    | <b>8,990</b>                                    |

**11. Terminuoti indėliai**

2007 m. birželio 30 d. ir 2006 m. gruodžio 31 d. Grupės ir Įmonės terminuotus indėlius sudarė:

|   | <b>Grupė<br/>2007 m.<br/>birželio 30 d.</b> | <b>Įmonė<br/>2007 m.<br/>birželio 30 d.</b> | <b>Grupė<br/>2006 m.<br/>gruodžio 31 d.</b> | <b>Įmonė<br/>2006 m.<br/>gruodžio 31 d.</b> |
|---|---|---|---|---|
| Terminuotas indėlis AB banke „Snoras“ (litas), metinė palūkanų norma – 4.20 proc., gražinimas - 2007 m. gruodžio 5 d.                       | 500   | -   | -   | -   |
| Terminuotas indėlis Nordea Bank Finland Plc Lietuvos skyriuje (litas), metinė palūkanų norma – 4.31 proc., gražinimas - 2007 m. spalio 5 d. | 500   | -   | -   | -   |
| Terminuotas indėlis AB banke „Snoras“ (litas), metinė palūkanų norma – 4.1 proc., gražinimas - 2007 m. liepos 12 d.                         | 150   | -   | 150   | -   |
| <b>Apskaitinė vertė</b>   | <b>1,150</b>                                | <b>-</b>                                    | <b>150</b>                                  | <b>-</b>                                    |

Tikrosios terminuotų indėlių vertės yra apytikriai lygios jų apskaitinėms vertėms.

AB „LIETUVOS ENERGIJA“  
 Įmonės kodas 220551550, Žvejų g. 14, LT-09310 Vilnius

**2007m. I. PUSMEČIO TARPINĖS FINANSINĖS ATSKAITOMYBĖS  
 AIŠKINAMASIS RAŠTAS**

Visos sumos tūkstančiais litų, jei nenurodyta kitaip

**12. Pinigai ir pinigų ekvivalentai**

2007 m. birželio 30 d. ir 2006 m. gruodžio 31 d. Grupės ir Įmonės pinigus ir pinigų ekvivalentus sudarė:

|   | <b>Grupė<br/>2007 m.<br/>birželio 30 d.</b> | <b>Įmonė<br/>2007 m.<br/>birželio 30 d.</b> | <b>Grupė<br/>2006 m.<br/>gruodžio 31 d.</b> | <b>Įmonė<br/>2006 m.<br/>gruodžio 31 d.</b> |
|---|---|---|---|---|
| Pinigai banke ir kasoje   | 3,509                                       | 1,997                                       | 3,839                                       | 908   |
| Terminuotas indėlis Nordea Bank Finland Plc Lietuvos skyriuje (litas), metinė palūkanų norma – 3.2 proc., grąžinimas – 2007 m. liepos 4 d.    | 500   | -   | -   | -   |
| Terminuotas indėlis Nordea Bank Finland Plc Lietuvos skyriuje (litas), metinė palūkanų norma – 4.68 proc., grąžinimas – 2007 m. rugsėjo 19 d. | 360   | -   | -   | -   |
| Terminuotas indėlis UAB „Medicinos bankas“ (litas), metinė palūkanų norma – 6.5 proc., grąžinimas – 2007 m. liepos 16 d.                      | 200   | -   | -   | -   |
| Terminuotas indėlis AB banke „Snoras“ (litas), metinė palūkanų norma – 3.425 proc., grąžinimas – 2007 m. kovo 4 d.                            | -   | -   | 500   | -   |
| Vienos nakties indėlis AB banke „Hansabankas“ (litas), metinė palūkanų norma – 0.45 proc.   | -   | -   | 449   | 449   |
| <b>Apskaitinė vertė</b>   | <b>4,569</b>                                | <b>1,997</b>                                | <b>4,788</b>                                | <b>1,357</b>                                |

**13. Įstatinis kapitalas**

2007 m. birželio 30 d. ir 2006 m. gruodžio 31 d. Įmonės įstatinis kapitalas buvo lygus 689,515,435 Lt ir padalintas į 689,515,435 vieno lito nominaliosios vertės paprastąsias vardines akcijas. Visos akcijos pilnai apmokėtos. Aukščiausia vertybinių popierių biržos prekybos sesijos kaina per 2007 m. pirmą pusmetį buvo 5.50 Lt už akciją, žemiausia – 3.20 Lt už akciją. Bendras akcininkų skaičius 2007 m. birželio 30 d. buvo 5,195.

2007 m. birželio 30 d. Įmonės akcininkai buvo:

|  | <b>2007m. birželio 30d.</b> |               | <b>2006m. gruodžio 31d.</b> |               |
|--|-----------------------------|---------------|-----------------------------|---------------|
|  | <b>Akcijos</b>              |               | <b>Akcijos</b>              |               |
| <b>Akcininkai</b>  | <b>(Lt)</b>                 | <b>%</b>      | <b>(Lt)</b>                 | <b>%</b>      |
| Lietuvos valstybė, atstovaujama Lietuvos Respublikos ūkio ministerijos | 665,459,570                 | 96.51         | 665,891,508                 | 96.57         |
| Kiti   | 24,055,865                  | 3.49          | 23,623,927                  | 3.43          |
| <b>Iš viso:</b>  | <b>689,515,435</b>          | <b>100.00</b> | <b>689,515,435</b>          | <b>100.00</b> |

**14. Privalomasis rezervas**

Privalomasis rezervas yra sudaromas pagal Lietuvos Respublikos teisės aktus. Į jį privaloma kasmet pervesti ne mažiau kaip 5 proc. grynojo pelno, kol rezervas pasieks 10 proc. įstatinio kapitalo.

2007 m. birželio 30 d. dvi Grupės įmonės AB „Lietuvos energija“ ir UAB „Energetikos pajėgos“ buvo pilnai suformavusios įstatymo numatytą 10 proc. įstatinio kapitalo dydžio privalomąjį rezervą, kuris atitinkamai sudarė 68,952 tūkst. Lt ir 43 tūkst. Lt.

**AB „LIETUVOS ENERGIJA“**

Įmonės kodas 220551550, Žvejų g. 14, LT-09310 Vilnius

**2007 m. I. PUSMEČIO TARPINĖS FINANSINĖS ATSKAITOMYBĖS**
**AIŠKINAMASIS RAŠTAS**

Visos sumos tūkstančiais litų, jei nenurodyta kitaip

**15. Kiti rezervai**

2007 m. birželio 30 d. ir 2006 m. gruodžio 31 d. Grupės bei Įmonės kitus rezervus sudarė:

| Grupė                                 | Įstatinio kapitalo mažinimo rezervas dėl mazuto saugyklų perdavimo | Rezervas investicijoms | Perkainojimo rezervas | Rezervas paramai, tantje-moms, premijoms | Rezervai, susiję su ilgalaikiu turtu | Kiti rezervai | Iš viso          |
|---------------------------------------|--|------------------------|-----------------------|--|--------------------------------------|---------------|------------------|
| <b>Likutis 2005 m. gruodžio 31 d.</b> | <b>(63,777)</b>  | <b>162,744</b>         | <b>24</b>             | <b>3,512</b>                             | -                                    | -             | <b>102,503</b>   |
| Sudaryti rezervas                     | -  | -                      | -                     | 2,100                                    | 1,293,569                            | -             | 1,295,669        |
| Panaudoti rezervas                    | -  | -                      | (24)                  | (3,500)                                  | -                                    | -             | (3,524)          |
| <b>Likutis 2006 m. birželio 30 d.</b> | <b>(63,777)</b>  | <b>162,744</b>         | -                     | <b>2,112</b>                             | <b>1,293,569</b>                     | -             | <b>1,394,648</b> |
| Panaudoti rezervas                    | -  | -                      | -                     | (88)                                     | -                                    | -             | (88)             |
| <b>Likutis 2006 m. gruodžio 31 d.</b> | <b>(63,777)</b>  | <b>162,744</b>         | -                     | <b>2,024</b>                             | <b>1,293,569</b>                     | -             | <b>1,394,560</b> |
| Sudaryti rezervas                     | -  | -                      | -                     | 1,855                                    | -                                    | 10,531        | 12,386           |
| Panaudoti rezervas                    | -  | -                      | -                     | (2,024)                                  | -                                    | -             | (2,024)          |
| <b>Likutis 2007 m. birželio 30 d.</b> | <b>(63,777)</b>  | <b>162,744</b>         | -                     | <b>1,855</b>                             | <b>1,293,569</b>                     | <b>10,531</b> | <b>1,404,922</b> |

| Įmonė                                    | Įstatinio kapitalo mažinimo rezervas dėl mazuto saugyklų perdavimo | Rezervas investicijoms | Perkainojimo rezervas | Rezervas paramai, tantje-moms, premijoms | Rezervai, susiję su ilgalaikiu turtu | Kiti rezervai | Iš viso          |
|--|--|------------------------|-----------------------|--|--------------------------------------|---------------|------------------|
| <b>Likutis 2005 m. gruodžio 31 d.</b>    | <b>(63,777)</b>  | <b>160,637</b>         | <b>24</b>             | <b>3,500</b>                             | -                                    | -             | <b>100,384</b>   |
| Sudaryti rezervas                        | -  | -                      | -                     | 2,000                                    | 1,293,569                            | -             | 1,295,569        |
| Panaudoti rezervas                       | -  | -                      | (24)                  | (3,500)                                  | -                                    | -             | (3,524)          |
| <b>Likutis 2006 m. birželio 30 d.</b>    | <b>(63,777)</b>  | <b>160,637</b>         | -                     | <b>2,000</b>                             | <b>1,293,569</b>                     | -             | <b>1,392,429</b> |
| <b>Likutis 2006 m. gruodžio 31 d.</b>    | <b>(63,777)</b>  | <b>160,637</b>         | -                     | <b>2,000</b>                             | <b>1,293,569</b>                     | -             | <b>1,392,429</b> |
| Sudaryti rezervas                        | -  | -                      | -                     | 1,700                                    | -                                    | 10,531        | 12,231           |
| Panaudoti rezervas                       | -  | -                      | -                     | (2,000)                                  | -                                    | -             | (2,000)          |
| Ilgalaikio turto perkainavimo rezultatas | -  | -                      | 1,560                 | -  | -                                    | -             | 1,560            |
| Ilgalaikio turto perleidimas             | -  | -                      | (1,560)               | -  | -                                    | -             | (1,560)          |
| <b>Likutis 2007 m. birželio 30 d.</b>    | <b>(63,777)</b>  | <b>160,637</b>         | -                     | <b>1,700</b>                             | <b>1,293,569</b>                     | <b>10,531</b> | <b>1,402,660</b> |

Įstatinio kapitalo mažinimo rezervas dėl mazuto saugyklų perdavimo yra neiigiamas rezervas (įstatinio kapitalo mažinimui, kuris atsirado dėl mazuto saugyklų perkėlimo [ VĮ „Vilniaus mazuto saugykla“ (nors buvo tikėtasi, įstatinis kapitalas nebuvo sumažintas šia suma iki dabar).

2004 m. sausio 1 d., po perėjimo prie TFAS, padidėjo Įmonės nepaskirstytasis pelnas 1,369,457 tūkst. Lt. Siekiant apriboto šio pelno paskirstymo galimybę, visuotiniame akcininkų susirinkime, vykusiame 2006 m. balandžio 20 d., buvo nuspręsta sudaryti kitą rezervą, susijusį su ilgalaikiu turtu, iš nepaskirstytojo pelno.

**16. Paskolos**

2007 m. birželio 30 d. ir 2006 m. gruodžio 31 d. Grupės bei Įmonės paskolų gražinimus sudarė:

|                     | <b>Grupė<br/>2007 m.<br/>birželio 30 d.</b> | <b>Įmonė<br/>2007 m.<br/>birželio 30 d.</b> | <b>Grupė<br/>2006 m.<br/>gruodžio 31 d.</b> | <b>Įmonė<br/>2006 m.<br/>gruodžio 31 d.</b> |
|---------------------|---|---|---|---|
| Per vienerius metus | 2,022                                       | 2,022                                       | 20,581                                      | 20,581                                      |
| Per antrus metus    | 5,397                                       | 5,397                                       | 5,085                                       | 5,085                                       |
| Per trečius metus   | 12,381                                      | 12,381                                      | 12,381                                      | 12,381                                      |
| Per ketvirtus metus | 19,286                                      | 19,286                                      | 15,833                                      | 15,833                                      |
| Per penktus metus   | 19,286                                      | 19,286                                      | 15,833                                      | 15,833                                      |
| Po penkerių metų    | 3,033                                       | 3,033                                       | 21,308                                      | 21,308                                      |
| <b>Iš viso</b>      | <b>61,405</b>                               | <b>61,405</b>                               | <b>91,021</b>                               | <b>91,021</b>                               |

2007 m. birželio 30 d. ir 2006 m. gruodžio 31 d. Grupės bei Įmonės ilgalaikes paskolas sudarė:

| <b>Kredito įstaiga</b>                                    | <b>Sutartinė<br/>paskolos suma<br/>(tūkst. eurų)</b> | <b>Panaudotos,<br/>negrąžintos<br/>paskolos suma<br/>2007 m. birželio<br/>30 d.<br/>(tūkst. eurų)</b> | <b>Paskolos<br/>grąžinimo<br/>terminas</b> | <b>Einamųjų<br/>metų dalis<br/>2007 m.<br/>birželio 30 d.</b> | <b>Panaudotos,<br/>negrąžintos<br/>paskolos<br/>suma<br/>2007 m.<br/>birželio 30 d.</b> | <b>Panaudotos,<br/>negrąžintos<br/>paskolos<br/>suma<br/>2006 m.<br/>gruodžio 31 d.</b> |
|---|--|---|--|---|---|---|
| Zurcher<br>Kantonalbank                                   | 8,013  | 3,807   | 2013 m.                                    | 2,022   | 13,144  | 14,155  |
| AB „SEB Vilniaus<br>bankas“                               | 15,000   | 586   | 2009 m.                                    | -   | 2,023   | 13,421  |
| Bayerische Hypo und<br>Vereinsbank AG<br>Vilniaus skyrius | 15,000   | 13,000  | 2012 m.                                    | -   | 44,886  | 44,886  |
| Nordea Bank<br>Finland Plc<br>Lietuvos skyrius            | 15,000   | -   | 2007 m.                                    | -   | -   | 18,559  |
| AB bankas<br>„Hansabankas“                                | 11,585   | 391   | 2009 m.                                    | -   | 1,352   | -   |
| <b>Ilgalaikių paskolų<br/>iš viso:</b>                    | <b>64,598</b>  | <b>17,784</b>   |  | <b>2,022</b>  | <b>61,405</b>   | <b>91,021</b>   |

Tikrosios paskolų vertės yra apytikriai lygios jų apskaitinėms vertėms.

2007 m. birželio 30 d. Įmonė turėjo 33,783 tūkst. Lt finansinių skolų su kintama palūkanų norma (svertinis vidurkis – 4.2 proc.) bei 27,622 tūkst. Lt finansinių skolų su fiksuota palūkanų norma (svertinis vidurkis – 4.3 proc.).

2006 m. gruodžio 31 d. Bendrovė turėjo 63,399 tūkst. Lt finansinių skolų su kintama palūkanų norma (svertinis vidurkis 3.4 proc.) bei 27,622 tūkst. Lt finansinių skolų su fiksuota palūkanų norma (svertinis vidurkis – 4.3 proc.).

Grupės Įmonės nėra gavusios paskolų, kurių įvykdymas būtų užtikrintas valstybės garantija ar savo turtu.

Pagal paskolų sutartis Grupė yra įsipareigojusi laikytis šių reikalavimų:

- Įmonė 2003 m. sausio 24 d. sutartimi (sutartinė kredito suma 8,013 tūkst. eurų) yra įsipareigojusi Zurcher Kantonal bankui neužstatyti kitiems asmenims jokio turto ar pajamų.
- Įmonė AB bankui „Hansabankas“ 2002 m. gegužės 17 d. sutartimi (sutartinė suma 9,000 tūkst. Lt, 3,185 tūkst. eurų, 11,585 tūkst. eurų) įsipareigojo vykdyti 15 mln. Lt mėnesines apyvartas per atsiskaitomasias sąskaitas šiame banke, įsipareigoja neuždaryti sąskaitų banke iš anksto neinformavusi, nesterigti bendrų įmonių, neprisiimti jokių įsipareigojimų pagal kredito, paskolos, garantijų išleidimo sutartis, išperkamosios nuomos, finansinio lizingo, faktoringo sutartis, sudaromomis su kredito įstaigomis ar kitomis įmonėmis ir asmenimis, taip pat neprisiimti įsipareigojimų trečiųjų asmenų atžvilgiu pagal garantijų, laidavimo turto įkeitimo sutartis, jei įsipareigojimų pagal tokias sutartis suma viršytų 10 mln. Be raštiško sutikimo, Įmonė įsipareigoja neatlikti šių veiksmų: neperleisti ilgalaikio turto (daugiau nei 10 mln. Lt), neišnuomoti verslo dalies, neįkeisti esamų ir būsimų lėšų sąskaitose, esančiose šiame banke, neprisiimti sprendimų dėl reorganizavimo.

(Tęsinys kitame puslapyje)



**16. Finansinės skolos (tęsinys)**

- AB „SEB Vilniaus bankas“ pagal 2002 m. rugpjūčio 28 d. sutartį (15,000 tūkst. eurų, 10,358 tūkst. Lt) Įmonė įsipareigojo vykdyti 15 mln. Lt mėnesines apyvartas per atsiskaitomasias sąskaitas šiame banke, laikytis didesnio nei 1.1 kreditų padengimo rodiklio, mažesnio nei 40 proc. įsipareigojimų ir turto santykio. Be to, be išankstinio banko sutikimo Įmonė įsipareigoja neatlikti šių veiksmų: nepilinti sprendimų dėl reorganizavimo bei sąskaitų šiame banke uždarymo, neperduoti savo teisių ar įsipareigojimų pagal šią sutartį tretiesiems asmenims, dukterinėms Įmonėms nesiskolinti iš kitų kredito įstaigų (daugiau nei 1 mln. Lt), neužtikrinti savo esamų ar būsimų prievolių pagal kreditavimo sutartis turto įkeitimu, trečių asmenų laidavimu.
- Nordea Bank Finland Plc Lietuvos skyriui pagal 2002 m. kovo 3 d. sutartį (15,000 tūkst. eurų) Įmonė įsipareigojo vykdyti 10 mln. Lt mėnesines apyvartas per atsiskaitomasias sąskaitas šiame banke, laikytis rodiklių: skolos aptarnavimo rodiklis didesnis nei 1.05; finansinio įsiskolinimo santykis su EBITDA mažesnis nei 5. Be to, Įmonė įsipareigojo be išankstinio raštiško banko leidimo Įmonė įsipareigoja neįkelsti nekilnojamojo ir kilnojamo turto prievolėms pagal kitas paskolas sutartis, neišnuomoti ir neperleisti turto (daugiau kaip 60 mln. Lt), neteikti paskolų, garantijų (didesnei nei 20 mln. Lt sumai), neatlikti Įmonės reorganizavimo.
- Bayerische Hypo und Vereinsbank AG Vilniaus skyriui pagal 2002 m. gegužės 22 d. paskolos sutartį (15,000 tūkst. eurų) Įmonė įsipareigojo vykdyti 10 mln. Lt mėnesines apyvartas per atsiskaitomasias sąskaitas šiame banke. Be išankstinio rašytinio sutikimo Įmonė įsipareigoja nesuteikti prievolių užtikrinimo paskesniems savo kreditoriams ar išplėsti užtikrinimo priemones esamiems kreditoriams. Esant esminiams sutarties pažeidimams be rašytinio sutikimo nepaskelbti bei nemokėti dividendų, nevykdyti įstatinio kapitalo paskirstymo, nesupirkinėti akcijų.

2007 m. I –ajame pusmetyje ir 2006 m. Grupė ir Įmonė vykdė visas paskolų sutartyse numatytas sąlygas.

**17. Lizingo įsipareigojimai**

2007 m. birželio 30 d. ir 2006 m. gruodžio 31 d. Grupės būsimus minimalius išperkamosios nuomos mokėjimus sudarė:

| Grupė  | 2007 m. birželio 30 d.                   |   | 2006 m. gruodžio 31 d.                   |   |
|--|--|---|--|---|
|  | Minimalūs išperkamosios nuomos mokėjimai | Minimalių išperkamosios nuomos mokėjimų dabartinė vertė | Minimalūs išperkamosios nuomos mokėjimai | Minimalių išperkamosios nuomos mokėjimų dabartinė vertė |
| Išperkamosios nuomos mokėjimai per:                            |  |   |  |   |
| Per pirmus metus   | 235                                      | 229   | 275                                      | 263   |
| Per antrus – penktus metus                                     | 16                                       | 16  | 120                                      | 119   |
| <b>Minimalūs išperkamosios nuomos mokėjimai</b>                | <b>251</b>                               | <b>245</b>  | <b>395</b>                               | <b>382</b>  |
| Atimti: būsimas palūkanas                                      | (6)                                      | -   | (13)                                     | -   |
| <b>Dabartinė minimalių išperkamosios nuomos mokėjimų vertė</b> | <b>245</b>                               | <b>245</b>  | <b>382</b>                               | <b>382</b>  |

Įmonės išperkamosios nuomos įsipareigojimai yra užtikrinti nuomotojo teise į nuomininko turta, įsigytą išperkamosios nuomos būdu (5 pastaba).

Įmonės išperkamosios nuomos įsipareigojimų tikroji vertė apytiksliai lygi jų apskaitinei vertei.

**18. Obligacijos**

2006 m. rugsėjo mėnesį Įmonė išleido 3 metų trukmės obligacijas. Emisijos nominali vertė 7,500 tūkst. eurų (25,896 tūkst. Lt). Metinė palūkanų norma – 4.06 proc. Obligacijų išpirkimo data – 2009 m. rugsėjo 29 d.

Obligacijų tikroji vertė 2007 m. birželio 30 d. buvo 7,607 tūkst. eurų (26,267 tūkst. Lt) (2006 m. gruodžio 31 d. - 7,544 tūkst. eurų (26,048 tūkst. Lt)).

**AB „LIETUVOS ENERGIJA“**

Įmonės kodas 220551550, Žvejų g. 14, LT-09310 Vilnius

**2007m. I. PUSMEČIO TARPINĖS FINANSINĖS ATSKAITOMYBĖS**
**AIŠKINAMASIS RAŠTAS**

Visos sumos tūkstančiais litų, jei nenurodyta kitaip

**19. Dotacijos**

Už laikotarpius, pasibaigusius 2007 m. birželio 30 d. ir 2006 m. birželio 30 d., dotacijų judėjimą sudarė:

| Grupė                                 | Dotacijos, susijusios su turto               |  | Iš viso       |
|---------------------------------------|--|--|---------------|
|                                       | Dotacijos, susijusios su prijungimo mokesčiu | Dotacijos, susijusios su turto įsigijimo finansavimu |               |
| <b>Likutis 2005 m. gruodžio 31 d.</b> | <b>1,383</b>                                 | <b>15,259</b>  | <b>16,642</b> |
| - gauta per laikotarpį                | -  | 4,051  | 4,051         |
| - panaudota per laikotarpį            | (36)   | (412)  | (448)         |
| <b>Likutis 2006 m. birželio 30 d.</b> | <b>1,347</b>                                 | <b>18,898</b>  | <b>20,245</b> |
| - gauta per laikotarpį                | 2,698  | 1,948  | 4,646         |
| - panaudota per laikotarpį            | (120)  | (431)  | (551)         |
| <b>Likutis 2006 m. gruodžio 31 d.</b> | <b>3,925</b>                                 | <b>20,415</b>  | <b>24,340</b> |
| - gauta per laikotarpį                | 4,373  | 3,477  | 7,850         |
| - panaudota per laikotarpį            | (159)  | (450)  | (609)         |
| <b>Likutis 2007 m. birželio 30 d.</b> | <b>8,139</b>                                 | <b>23,442</b>  | <b>31,581</b> |

| Įmonė                                 | Dotacijos, susijusios su turto               |  | Iš viso       |
|---------------------------------------|--|--|---------------|
|                                       | Dotacijos, susijusios su prijungimo mokesčiu | Dotacijos, susijusios su turto įsigijimo finansavimu |               |
| <b>Likutis 2005 m. gruodžio 31 d.</b> | <b>1,383</b>                                 | <b>15,161</b>  | <b>16,544</b> |
| - gauta per laikotarpį                | -  | 4,051  | 4,051         |
| - panaudota per laikotarpį            | (36)   | (400)  | (436)         |
| <b>Likutis 2006 m. birželio 30 d.</b> | <b>1,347</b>                                 | <b>18,812</b>  | <b>20,159</b> |
| - gauta per laikotarpį                | 2,698  | 1,948  | 4,646         |
| - panaudota per laikotarpį            | (120)  | (420)  | (540)         |
| <b>Likutis 2006 m. gruodžio 31 d.</b> | <b>3,925</b>                                 | <b>20,340</b>  | <b>24,265</b> |
| - gauta per laikotarpį                | 4,373  | 3,477  | 7,850         |
| - panaudota per laikotarpį            | (159)  | (438)  | (597)         |
| <b>Likutis 2007 m. birželio 30 d.</b> | <b>8,139</b>                                 | <b>23,379</b>  | <b>31,518</b> |

Grupė yra gavusi avansus, kurie, Grupei įvykdžius sutartinius įsipareigojimus, bus pripažinti dotacijomis. Šie gauti avansai yra apskaitomi Balanso straipsnyje „Prekybos ir kitos mokėtinos sumos“ (20 pastaba). 2007 m. birželio 30 d. šie avansai sudarė 19,251 tūkst. Lt (2006 m. gruodžio 31 d. – 14,366 tūkst. Lt).

**20. Prekybos ir kitos mokėtinos sumos**

2007 m. birželio 30 d. ir 2006 m. gruodžio 31 d. Grupės ir Įmonės prekybos ir kitas mokėtinas sumas sudarė:

|   | <b>Grupė<br/>2007 m.<br/>birželio 30 d.</b> | <b>Įmonė<br/>2007 m.<br/>birželio 30 d.</b> | <b>Grupė<br/>2006 m.<br/>gruodžio 31 d.</b> | <b>Įmonė<br/>2006 m.<br/>gruodžio 31 d.</b> |
|---|---|---|---|---|
| Skolos tiekėjams  | 120,987                                     | 114,791                                     | 140,551                                     | 135,258                                     |
| Gauti išankstiniai apmokėjimai                            | 23,168                                      | 20,536                                      | 18,279                                      | 16,057                                      |
| Ateinančių laikotarpių mokėtinas PVM                      | 6,257                                       | 6,257                                       | 7,763                                       | 7,763                                       |
| Su darbo santykiais susiję įsipareigojimai                | 4,720                                       | 2,839                                       | 2,595                                       | 1,422                                       |
| Atostogų rezervas   | 2,344                                       | 2,319                                       | 2,537                                       | 2,512                                       |
| Mokėtinas nekilnojamojo turto mokestis                    | 2,046                                       | 2,046                                       | 2,087                                       | 2,087                                       |
| Mokėtinas PVM   | 1,836                                       | 1,442                                       | -   | -   |
| Mokėtini dividendai                                       | 637   | 637   | 553   | 553   |
| Kitos mokėtinos sumos ir trumpalaikiai<br>įsipareigojimai | 767   | 690   | 766   | 681   |
| <b>Apskaitinė vertė</b>                                   | <b>162,762</b>                              | <b>151,557</b>                              | <b>175,131</b>                              | <b>166,333</b>                              |

Tikrosios prekybos ir kitų mokėtinų sumų vertės yra apytikriai lygios jų apskaitinėms vertėms.

**21. Pelno mokesčio sąnaudos**

Už pirmus pusmečius, pasibaigusius 2007 m. ir 2006 m. birželio 30 d., pelno mokesčio sąnaudas sudarė:

|  | <b>Grupė<br/>2007</b> | <b>Įmonė<br/>2007</b> | <b>Grupė<br/>2006</b> | <b>Įmonė<br/>2006</b> |
|--|-----------------------|-----------------------|-----------------------|-----------------------|
| <b>Pelno mokesčio sąnaudų komponentai</b>                  |                       |                       |                       |                       |
| Pelno mokestis (toliau – PM) (įskaitant socialinį mokestį) | 13,391                | 13,157                | 14,493                | 14,398                |
| Atidėtojo pelno mokesčio (toliau – „APM“) nauda            | (5,732)               | (5,701)               | (8,229)               | (8,199)               |
| <b>Ataskaitinio laikotarpio pelno mokesčio sąnaudos</b>    | <b>7.659</b>          | <b>7.456</b>          | <b>6.264</b>          | <b>6.199</b>          |

(Tęsinys kitame puslapyje)

**AB „LIETUVOS ENERGIJA“**  
**Įmonės kodas 220551550, Žvejų g. 14, LT-09310 Vilnius**  
**2007m. I. PUSMEČIO TARPINĖS FINANSINĖS ATSKAITOMYBĖS**  
**AIŠKINAMASIS RAŠTAS**  
**Visos sumos tūkstančiais litų, jei nenurodyta kitaip**

**21. Pelno mokesčio sąnaudos (tęsinys)**

2007 m. birželio 30 d. ir 2006 m. gruodžio 31 d. Grupės ir Įmonės atidėtajį pelno mokestį sudarė:

|  | <b>Grupė<br/>2007 m.<br/>birželio 30 d.</b> | <b>Įmonė<br/>2007 m.<br/>birželio 30 d.</b> | <b>Grupė<br/>2006 m.<br/>gruodžio 31 d.</b> | <b>Įmonė<br/>2006 m.<br/>gruodžio 31 d.</b> |
|--|---|---|---|---|
| <b>Atidėtojo pelno mokesčio (toliau – „APM“) turtas</b>  |   |   |   |   |
| Ilgalaikio turto įvertinimo menama savikaina (taka APM (vertės sumažėjimas))   | (193,637)                                   | (193,637)                                   | (198,167)                                   | (198,167)                                   |
| Beviltiškų skolų pripažinimas leidžiamais atskaitymais PM prasme (Baltic Schem , Liberty irkt.)  | (6,229)                                     | (6,229)                                     | (8,565)                                     | (8,565)                                     |
| Beviltiškų skolų pripažinimas leidžiamais atskaitymais PM prasme (AB „Ekranas“)  | (1,442)                                     | (1,442)                                     | (1,442)                                     | (1,442)                                     |
| Atostogų rezervas  | (358)                                       | (354)                                       | (389)                                       | (389)                                       |
| Finansinio turto vertės sumažėjimas (pripažįstamas mokestiniais tikslais jo perleidimo momentu)  | (372)                                       | (372)                                       | (326)                                       | (326)                                       |
| Nurašytų kapitalizuotų palūkanų pripažinimas leidžiamais atskaitymais PM prasme  | (152)                                       | (152)                                       | (237)                                       | (237)                                       |
| Atsargų vertės sumažinimo iki grynosios galimo realizavimo vertės (taka APM)   | (50)  | (50)  | (53)  | (53)  |
| <b>Atidėtojo pelno mokesčio turtas iš viso</b>   | <b>(202,240)</b>                            | <b>(202,236)</b>                            | <b>(209,179)</b>                            | <b>(209,179)</b>                            |
| <b>Atidėtojo pelno mokesčio įsipareigojimai</b>  |   |   |   |   |
| Ilgalaikio turto įvertinimo menama savikaina (taka APM (vertės padidėjimas))   | 387,996                                     | 387,867                                     | 399,582                                     | 399,440                                     |
| Investicinio turto, kuriam buvo taikyta Juridinių asmenų pelno mokesčio (toliau – „JAPM“) lengvata (II būdas) likutinė vertė (išskyrus nebaigtą statybą)     | 26,851                                      | 26,595                                      | 28,003                                      | 27,733                                      |
| Skirtingų IMT normatyvų finansinėje bei mokestinėje apskaitoje taikymo (taka)  | 1,320                                       | 1,320                                       | 1,286                                       | 1,286                                       |
| Investicinė nebaigta statyba, kuriai buvo taikyta JAPM lengvata (II būdas) susidariusi 1998 – 2001 m. ir neįvesta į eksploataciją iki 2007 m. birželio 30 d. | 3   | 3   | 5   | 5   |
| Kita (išvestinės finansinės priemonės)   | -   | -   | 11  | 11  |
| <b>Atidėtojo pelno mokesčio įsipareigojimai iš viso</b>  | <b>416,170</b>                              | <b>415,785</b>                              | <b>428,887</b>                              | <b>428,475</b>                              |
| Atimti: sumažinimas po įvertinimo  | 372   | 372   | 326   | 326   |
| <b>Atidėtojo pelno mokesčio įsipareigojimai, grynąją vertę</b>   | <b>214,302</b>                              | <b>213,921</b>                              | <b>220,034</b>                              | <b>219,622</b>                              |

Atidėtojo pelno mokesčio turtas ir įsipareigojimas buvo apskaitomi naudojant 15 proc. tarifą, išskyrus atidėtojo mokesčio turtą ir įsipareigojimus, kurie realizuosis 2007 ir 2006 metais. Pagal Lietuvos Respublikos laikinojo socialinio mokesčio įstatymą Grupės (monės 2006 m. papildomai mokėjo 4 proc. socialinį mokestį ir 2007 m. – 3 proc. socialinį mokestį, skaičiuojamą nuo apmokestinamojo pelno, todėl skaičiuojant atidėtojo mokesčio turtą ir įsipareigojimus 2007 ir 2006 metams įvertintas atidėto mokesčio įsipareigojimo padidėjimas.

(Tęsinys kitame puslapyje)

**21. Pelno mokesčio sąnaudos (tęsinys)**

2007 m. birželio 30 d. ir 2006 m. gruodžio 31 d. Grupės ir Įmonės atidėtųjų pelno mokesčių turto atgavimo ir įsipareigojimų padengimo laikotarpiui buvo:

|  | Grupė<br>2007 m.<br>birželio 30 d. | Įmonė<br>2007 m.<br>birželio 30 d. | Grupė<br>2006 m.<br>gruodžio 31 d. | Įmonė<br>2006 m.<br>gruodžio 31 d. |
|--|------------------------------------|------------------------------------|------------------------------------|------------------------------------|
| <b>Atidėtojo pelno mokesčio turtas</b>   |                                    |                                    |                                    |                                    |
| Atidėtojo pelno mokesčio turtas, kuris bus atgautas daugiau kaip po 12 mėnesių         | 189,112                            | 189,108                            | 194,762                            | 194,762                            |
| Atidėtojo pelno mokesčio turtas, kuris bus atgautas per 12 mėnesių                     | 12,756                             | 12,756                             | 14,091                             | 14,091                             |
| <b>Atidėtojo pelno mokesčio turtas iš viso</b>   | <b>201,868</b>                     | <b>201,864</b>                     | <b>208,853</b>                     | <b>208,853</b>                     |
| <b>Atidėtojo pelno mokesčio įsipareigojimai</b>  |                                    |                                    |                                    |                                    |
| Atidėtojo pelno mokesčio įsipareigojimai, kurie bus padengti vėliau kaip po 12 mėnesių | 393,675                            | 393,290                            | 401,677                            | 401,265                            |
| Atidėtojo pelno mokesčio įsipareigojimai, kurie bus padengti per 12 mėnesių            | 22,495                             | 22,495                             | 27,210                             | 27,210                             |
| <b>Atidėtojo pelno mokesčio įsipareigojimai iš viso</b>                                | <b>416,170</b>                     | <b>415,785</b>                     | <b>428,887</b>                     | <b>428,475</b>                     |
| <b>Atidėtojo pelno mokesčio įsipareigojimai, grynąją vertę</b>                         | <b>214,302</b>                     | <b>213,921</b>                     | <b>220,034</b>                     | <b>219,622</b>                     |

Grupės laikinųjų skirtumų pasikeitimai buvo tokie:

|  | 2006 m.<br>gruodžio 31 d. | Pripažinta<br>pelno<br>(nuostolių)<br>ataskaitoje | 2007 m.<br>birželio 30 d. |
|--|---------------------------|---|---------------------------|
| Igalaikio turto įvertinimo menama savikaina įtaka APM (vertės sumažėjimas)   | (1,310,920)               | 25,011  | (1,285,909)               |
| Beviltiškų skolų pripažinimas leidžiamais atskaitymais PM prasme (Baltic Schem ir Liberty)   | (51,909)                  | 12,975  | (38,934)                  |
| Beviltiškų skolų pripažinimas leidžiamais atskaitymais PM prasme (AB „Ekranas“)  | (9,612)                   | -   | (9,612)                   |
| Atostogų rezervas  | (2,512)                   | 168   | (2,344)                   |
| Finansinio turto vertės sumažėjimas (pripažįstamas mokesčiais tikslais jo perleidimo momentu)  | (2,178)                   | (303)   | (2,481)                   |
| Nurašytų kapitalizuotų palūkanų pripažinimas leidžiamais atskaitymais PM prasme  | (1,396)                   | 473   | (923)                     |
| Atsargų vertės sumažinimo iki grynosios galimo realizavimo vertės įtaka APM  | (350)                     | 15  | (335)                     |
| Igalaikio turto įvertinimo menama savikaina įtaka APM (vertės padidėjimas)   | 2,636,044                 | (61,731)  | 2,574,313                 |
| Investicinio turto, kuriam buvo taikyta JAPM lengvata (II būdas) likutinė vertė (išskyrus nebaigtą statybą)                                  | 184,306                   | (6,600)   | 177,706                   |
| Skirtingų IMT normatyvų finansinėje bei mokesčinėje apskaitoje taikymo įtaka   | 8,577                     | 222   | 8,799                     |
| Investicinė nebaigta statyba, kuriai buvo taikyta JAPM lengvata (II būdas) susidariusi 1998 – 2001 m. ir neįvesta iki 2007 m. birželio 30 d. | 25                        | (9)   | 16                        |
| Kita (išvestinės finansinės priemonės)   | 63                        | (63)  | -                         |
| <b>Laikinių skirtumų iš viso</b>   | <b>1,450,138</b>          | <b>(29,842)</b>                                   | <b>1,420,296</b>          |
| <b>Atidėtasis pelno mokestis taikant 15 proc. tarifą, grynąją vertę</b>  | <b>217,521</b>            | <b>(4,477)</b>                                    | <b>213,044</b>            |
| Atidėtasis mokestis dėl socialinio mokesčio įtakos   | 2,187                     | (1,301)   | 886                       |
| <b>Atidėtasis pelno mokestis viso, grynąją vertę</b>   | <b>219,708</b>            | <b>(5,778)</b>                                    | <b>213,930</b>            |
| Atidėjimas po įvertinimo   | 326                       | 46  | 372                       |
| <b>Atidėtojo pelno mokesčio įsipareigojimai, atlikus įvertinimą po pripažinimo</b>   | <b>220,034</b>            | <b>(5,732)</b>                                    | <b>214,302</b>            |

(Tęsinys kitame puslapyje)

**AB „LIETUVOS ENERGIJA“**  
**Įmonės kodas 220551550, Žvejų g. 14, LT-09310 Vilnius**  
**2007m. I. PUSMEČIO TARPINĖS FINANSINĖS ATSKAITOMYBĖS**  
**AIŠKINAMASIS RAŠTAS**  
**Visos sumos tūkstančiais litų, jei nenurodyta kitaip**

**21. Pelno mokesčio sąnaudos (tęsinys)**

Įmonės laikinųjų skirtumų pasikeitimai buvo tokie:

|   | <b>2006m.<br/>gruodžio 31 d.</b> | <b>Pripažinta<br/>pelno<br/>(nuostolių)<br/>ataskaitoje</b> | <b>2007 m.<br/>birželio 30 d.</b> |
|---|----------------------------------|---|-----------------------------------|
| Ilgalaikio turto įvertinimo menama savikaina įtaka APM (vertės sumažėjimas)   | (1,310,920)                      | 25,011  | (1,285,909)                       |
| Beviltiškų skolų pripažinimas leidžiamais atskaitymais PM prasme (Baltic Schem , Liberty ir kt.)  | (51,909)                         | 12,975  | (38,934)                          |
| Beviltiškų skolų pripažinimas leidžiamais atskaitymais PM prasme (AB „Ekranas“)   | (9,612)                          | -   | (9,612)                           |
| Atostogų rezervas   | (2,512)                          | 193   | (2,319)                           |
| Finansinio turto vertės sumažėjimas (pripažįstamas mokestiniai tikslais jo perleidimo momentu)  | (2,178)                          | (303)   | (2,481)                           |
| Nurašytų kapitalizuotų palūkanų pripažinimas leidžiamais atskaitymais PM prasme   | (1,396)                          | 473   | (923)                             |
| Atsargų vertės sumažinimo iki grynosios galimo realizavimo vertės įtaka APM   | (350)                            | 15  | (335)                             |
| Ilgalaikio turto įvertinimo menama savikaina įtaka APM (vertės padidėjimas)   | 2,635,097                        | (61,646)  | 2,573,451                         |
| Investicinio turto, kuriam buvo taikyta JAPM lengvata (II būdas) likutinė vertė (išskyrus nebaigtą statybą)                                 | 182,507                          | (6,505)   | 176,002                           |
| Skirtingų IMT normatyvų finansinėje bei mokestinėje apskaitoje taikymo įtaka  | 8,577                            | 222   | 8,799                             |
| Investicinė nebaigta statyba, kuriai buvo taikyta JAPM lengvata (II būdas) susidarusi 1998 – 2001 m. ir neįvesta iki 2007 m. birželio 30 d. | 25                               | (9)   | 16                                |
| Kita (išvestinės finansinės priemonės)  | 63                               | (63)  | -                                 |
| <b>Laikinių skirtumų iš viso</b>  | <b>1,447,392</b>                 | <b>(29,637)</b>   | <b>1,417,755</b>                  |
| <b>Atidėtasis pelno mokestis taikant 15 proc. tarifą, grynąja verte</b>   | <b>217,109</b>                   | <b>(4,446)</b>  | <b>212,663</b>                    |
| Atidėtasis mokestis dėl socialinio mokesčio įtakos  | 2,187                            | (1,301)   | 886                               |
| <b>Atidėtasis pelno mokestis viso, grynąja verte</b>  | <b>219,296</b>                   | <b>(5,747)</b>  | <b>213,549</b>                    |
| Atidėjimas po įvertinimo  | 326                              | 46  | 372                               |
| <b>Atidėtojo pelno mokesčio įsipareigojimai, atlikus įvertinimą po pripažinimo</b>  | <b>219,622</b>                   | <b>(5,701)</b>  | <b>213,921</b>                    |

Pelno prieš apmokestinimą ir pelno mokesčio sąnaudų suderinimas:

|  | <b>Grupė<br/>2007 m.<br/>birželio 30 d.</b> | <b>Įmonė<br/>2007 m.<br/>birželio 30 d.</b> | <b>Grupė<br/>2006 m.<br/>gruodžio 31 d.</b> | <b>Įmonė<br/>2006 m.<br/>gruodžio 31 d.</b> |
|--|---|---|---|---|
| <b>Pelnas prieš apmokestinimą</b>  | <b>41,438</b>                               | <b>41,246</b>                               | <b>31,589</b>                               | <b>31,587</b>                               |
| Sąlyginis pelno mokestis, apskaičiuotas taikant 18 proc. tarifą (2006 metais – 19 proc.) | 7,459                                       | 7,424                                       | 6,002                                       | 6,002                                       |
| Skirtumai dėl mokesčių taisyklių   | 200   | 32  | 262   | 197   |
| <b>Pelno mokesčio sąnaudos</b>   | <b>7,659</b>                                | <b>7,456</b>                                | <b>6,264</b>                                | <b>6,199</b>                                |
| <b>Efektyvi pelno mokesčio norma, proc.</b>  | <b>18</b>                                   | <b>18</b>                                   | <b>20</b>                                   | <b>20</b>                                   |

**AB „LIETUVOS ENERGIJA“**  
**Įmonės kodas 220551550, Žvejų g. 14, LT-09310 Vilnius**  
**2007m. I. PUSMEČIO TARPINĖS FINANSINĖS ATSKAITOMYBĖS**  
**AIŠKINAMASIS RAŠTAS**  
**Visos sumos tūkstančiais litų, jei nenurodyta kitaip**

**22. Verslo ir geografiniai segmentai**

Grupė yra išskyrusi šešis verslo segmentus (veiklas). 2007 m. birželio 30 d. ir už tada pasibaigusį pirmąjį pusmetį informacija apie segmentus yra pateikiama žemiau:

| 2007 m. I pusmetis  | Verslo segmentai          |                  |                  |                 |                        |                                     |                |
|---|---------------------------|------------------|------------------|-----------------|------------------------|-------------------------------------|----------------|
|   | Elektros perdavimo veikla | Prekyba energija | Perdavimo gamyba | Eksporto veikla | Branduolinė energetika | Projekta-vimas ir remonto paslaugos | Iš viso        |
| <b>Pajamos</b>  | <b>179,381</b>            | <b>256,348</b>   | <b>41,830</b>    | <b>115,431</b>  | -                      | <b>30,177</b>                       | <b>623,167</b> |
| <i>t.t. vidinė apyvarta tarp Įmonės segmentų</i>  | <i>3,535</i>              | <i>1,378</i>     | <i>41,830</i>    | <i>14,481</i>   | -                      | -                                   | <i>61,224</i>  |
| Pajamos eliminavus vidines apyvartas tarp Įmonės segmentų   | 175,846                   | 240,970          | -                | 100,950         | -                      | 30,177                              | 547,943        |
| <i>t.t. vidinė apyvarta tarp Grupės įmonių</i>  | -                         | -                | -                | -               | -                      | <i>3,553</i>                        | <i>3,553</i>   |
| <b>Pajamos eliminavus vidines apyvartas ir apyvartas tarp Grupės įmonių</b>                       | <b>175,846</b>            | <b>240,970</b>   | -                | <b>100,950</b>  | -                      | <b>26,624</b>                       | <b>544,390</b> |
| <b>Sąnaudos</b>   | <b>157,983</b>            | <b>256,760</b>   | <b>39,021</b>    | <b>94,056</b>   | <b>1,948</b>           | <b>29,216</b>                       | <b>578,984</b> |
| <i>t.t. vidinė apyvarta tarp Įmonės segmentų</i>  | <i>18,143</i>             | <i>27,391</i>    | <i>19,620</i>    | <i>10,076</i>   | -                      | -                                   | <i>75,230</i>  |
| Sąnaudos eliminavus vidines apyvartas tarp Įmonės segmentų  | 139,840                   | 229,369          | 19,401           | 83,980          | 1,948                  | 29,216                              | 503,754        |
| <i>t.t. vidinė apyvarta tarp Grupės įmonių</i>  | <i>16</i>                 | -                | -                | -               | -                      | <i>3,319</i>                        | <i>3,335</i>   |
| <b>Sąnaudos eliminavus vidines apyvartas ir apyvartas tarp Grupės įmonių</b>                      | <b>139,824</b>            | <b>229,369</b>   | <b>19,401</b>    | <b>83,980</b>   | <b>1,948</b>           | <b>25,897</b>                       | <b>500,419</b> |
| Sąnaudų reikšmingų sumų detalizavimas:  |                           |                  |                  |                 |                        |                                     |                |
| Elektros energijos pirkimo, galios rezervo pirkimo, perdavimo, regulavimo ir balansavimo sąnaudos | 57,699                    | 255,955          | 19,620           | 93,804          | -                      | -                                   | 427,078        |
| Remonto ir eksploatacijos sąnaudos  | 12,566                    | 15               | 2,978            | 11              | -                      | 763                                 | 16,333         |
| Nusidėvėjimas ir amortizacija   | 59,281                    | 129              | 8,156            | 5               | -                      | 978                                 | 68,549         |
| Darbo užmokestis, socialinis draudimas ir sukaupti atostoginiai                                   | 19,080                    | 207              | 4,064            | 172             | 129                    | 10,541                              | 34,193         |
| Mokesčiai, išskyrus pelno mokestį   | 1,391                     | 6                | 3,197            | 6               | -                      | 66                                  | 4,666          |
| Ryšių ir informacinių technologijų sąnaudos   | 2,204                     | 315              | 44               | 6               | -                      | 137                                 | 2,706          |
| Komunalinės sąnaudos  | 706                       | 1                | 38               | 1               | -                      | 333                                 | 1,079          |
| Subrangovų paslaugos  | -                         | -                | -                | -               | -                      | 10,585                              | 10,585         |
| Gamybinės materialinės sąnaudos   | -                         | -                | -                | -               | -                      | 4,729                               | 4,729          |
| Mokslo ir tyrimų darbai   | 490                       | 70               | 40               | -               | 78                     | -                                   | 678            |
| Kita  | 4,566                     | 62               | 884              | 51              | 1,741                  | 1,084                               | 8,388          |
| <b>Tipinės veiklos pelnas (nuostoliai) (neeliminavus vidinių apyvartų)</b>                        | <b>21,398</b>             | <b>(412)</b>     | <b>2,809</b>     | <b>21,375</b>   | <b>(1,948)</b>         | <b>961</b>                          | <b>44,183</b>  |
| Vidinių apyvartų eliminavimas   |                           |                  |                  |                 |                        |                                     | (212)          |
| <b>Tipinės veiklos pelnas (nuostoliai) (eliminavus vidines apyvartas)</b>                         | <b>36,022</b>             | <b>11,601</b>    | <b>(19,401)</b>  | <b>16,970</b>   | <b>(1,948)</b>         | <b>727</b>                          | <b>43,971</b>  |
| Segmento turtas   | 2,129,542                 | 39,615           | 428,521          | 22,277          | -                      | 49,726                              | 2,669,681      |
| Nepriskirtas turtas   | -                         | -                | -                | -               | -                      | -                                   | 34,040         |
| Segmento [sipareigojimai]   | 13,574                    | 37,408           | 3,375            | 31,699          | -                      | 13,768                              | 99,824         |
| Nepriskirti [sipareigojimai]  | -                         | -                | -                | -               | -                      | -                                   | 406,141        |
| Segmento turto [siglijimas]   | 59,351                    | -                | 1,224            | -               | -                      | 781                                 | 61,356         |
| Nepriskirti turto [siglijimai]  | -                         | -                | -                | -               | -                      | -                                   | 179            |
| Nusidėvėjimas ir amortizacija   | 59,281                    | 129              | 8,156            | 5               | -                      | 978                                 | 68,549         |
| Nepriskirti nusidėvėjimas ir amortizacija   | -                         | -                | -                | -               | -                      | -                                   | 4,781          |
| Turto vertės sumažėjimo atstatymas  | 15                        | -                | -                | -               | -                      | -                                   | 15             |
| Nepriskirtas turto vertės sumažėjimo atstatymas   | -                         | -                | -                | -               | -                      | -                                   | -              |

(Tęsinys kitame puslapyje)

**AB „LIETUVOS ENERGIJA“**  
**Įmonės kodas 220551550, Žvejų g. 14, LT-09310 Vilnius**  
**2007m. I. PUSMEČIO TARPINĖS FINANSINĖS ATSKAITOMYBĖS**  
**AIŠKINAMASIS RAŠTAS**  
**Visos sumos tūkstančiais litų, jei nenurodyta kitaip**

**22. Verslo ir geografiniai segmentai (tęsinys)**

2006 m. birželio 30 d. ir per tada pasibaigusį pirmąjį pusmetį informacija apie segmentus yra pateikiama žemiau:

| 2006 m. I pusmetis   | Verslo segmentai          |                  |                  |                 |                        |                                     |                |
|--|---------------------------|------------------|------------------|-----------------|------------------------|-------------------------------------|----------------|
|  | Elektros perdavimo veikla | Prekyba energija | Perdavimo gamyba | Eksporto veikla | Branduolinė energetika | Projekta-vimas ir remonto paslaugos | Iš viso        |
| <b>Pajamos</b>   | <b>176,848</b>            | <b>186,184</b>   | <b>34,459</b>    | <b>97,794</b>   | -                      | <b>19,342</b>                       | <b>514,627</b> |
| <i>t.t. vidinė apyvarta tarp Įmonės segmentų</i>   | <i>2,650</i>              | <i>12,179</i>    | <i>34,459</i>    | <i>13,059</i>   | -                      | -                                   | <i>62,347</i>  |
| Pajamos eliminavus vidines apyvartas tarp Įmonės segmentų  | 174,198                   | 174,005          | -                | 84,735          | -                      | 19,342                              | 452,280        |
| <i>t.t. vidinė apyvarta tarp Grupės Įmonių</i>   | -                         | -                | -                | -               | -                      | <i>2,470</i>                        | <i>2,470</i>   |
| <b>Pajamos eliminavus vidines apyvartas ir apyvartas tarp Grupės Įmonių</b>                        | <b>174,198</b>            | <b>174,005</b>   | -                | <b>84,735</b>   | -                      | <b>16,872</b>                       | <b>449,810</b> |
| <b>Sąnaudos</b>  | <b>161,578</b>            | <b>189,184</b>   | <b>32,607</b>    | <b>77,468</b>   | <b>94</b>              | <b>19,038</b>                       | <b>479,969</b> |
| <i>t.t. vidinė apyvarta tarp Įmonės segmentų</i>   | <i>18,509</i>             | <i>19,821</i>    | <i>14,824</i>    | <i>9,198</i>    | -                      | -                                   | <i>62,352</i>  |
| Sąnaudos eliminavus vidines apyvartas tarp Įmonės segmentų   | 143,069                   | 169,363          | 17,783           | 68,270          | 94                     | 19,038                              | 417,617        |
| <i>t.t. vidinė apyvarta tarp Grupės Įmonių</i>   | -                         | -                | -                | -               | -                      | <i>2,352</i>                        | <i>2,352</i>   |
| <b>Sąnaudos eliminavus vidines apyvartas ir apyvartas tarp Grupės Įmonių</b>                       | <b>143,069</b>            | <b>169,363</b>   | <b>17,783</b>    | <b>68,270</b>   | <b>94</b>              | <b>16,686</b>                       | <b>415,265</b> |
| Sąnaudų reikšmingų sumų detalizavimas:   |                           |                  |                  |                 |                        |                                     |                |
| Elektros energijos pirkimo, galios rezervo pirkimo, perdavimo, reguliavimo ir balansavimo sąnaudos | 54,564                    | 185,293          | 14,824           | 77,242          | -                      | -                                   | 331,923        |
| Remonto ir eksploatacijos sąnaudos   | 12,536                    | 17               | 1,815            | 10              | -                      | 432                                 | 14,810         |
| Nusidėvėjimas ir amortizacija  | 67,131                    | 254              | 7,899            | 8               | -                      | 977                                 | 76,269         |
| Darbo užmokestis, socialinis draudimas ir sukaupti atostoginiai                                    | 16,988                    | 197              | 4,186            | 158             | 52                     | 8,649                               | 30,230         |
| Mokesčiai, išskyrus pelno mokestį  | 1,559                     | 7                | 3,187            | 7               | -                      | 123                                 | 4,883          |
| Ryšlių ir informacinių technologijų sąnaudos   | 2,187                     | 390              | 45               | 4               | -                      | 101                                 | 2,727          |
| Komunalinės sąnaudos   | 629                       | 1                | 75               | 1               | -                      | 147                                 | 853            |
| Subrangovų paslaugos   | -                         | -                | -                | -               | -                      | 2,923                               | 2,923          |
| Gamybinės materialinės sąnaudos  | -                         | -                | -                | -               | -                      | 4,631                               | 4,631          |
| Mokslo ir tyrimų darbai  | 132                       | 79               | 26               | -               | -                      | -                                   | 237            |
| Kita   | 5,852                     | 2,946            | 550              | 38              | 42                     | 1,055                               | 10,483         |
| <b>Tipinės veiklos pelnas (nuostoliai) (neeliminavus vidinių apyvartų)</b>                         | <b>15,270</b>             | <b>(3,000)</b>   | <b>1,852</b>     | <b>20,326</b>   | <b>(94)</b>            | <b>304</b>                          | <b>34,658</b>  |
| Vidinių apyvartų eliminavimas  |                           |                  |                  |                 |                        |                                     | (113)          |
| <b>Tipinės veiklos pelnas (nuostoliai) (eliminavus vidines apyvartas)</b>                          | <b>31,129</b>             | <b>4,642</b>     | <b>(17,783)</b>  | <b>16,465</b>   | -                      | <b>186</b>                          | <b>34,545</b>  |
| Segmento turtas  | 2,115,012                 | 25,438           | 439,086          | 15,975          | -                      | 41,510                              | 2,637,021      |
| Nepriskirtas turtas  | -                         | -                | -                | -               | -                      | -                                   | 50,443         |
| Segmento įsipareigojimai   | 15,166                    | 25,786           | 5,415            | 38,216          | -                      | 6,567                               | 91,150         |
| Nepriskirti įsipareigojimai  | -                         | -                | -                | -               | -                      | -                                   | 417,563        |
| Segmento turto įsigijimas  | 55,934                    | -                | 2,590            | -               | -                      | 643                                 | 59,167         |
| Nepriskirti turto įsigijimai   | -                         | -                | -                | -               | -                      | -                                   | 1,106          |
| Nusidėvėjimas ir amortizacija  | 67,131                    | 254              | 7,899            | 8               | -                      | 977                                 | 76,269         |
| Nepriskirti nusidėvėjimas ir amortizacija  | -                         | -                | -                | -               | -                      | -                                   | 4,126          |
| Turto vertės sumažėjimas   | 1,829                     | 2,831            | (31)             | -               | -                      | -                                   | 4,629          |
| Nepriskirtas turto vertės sumažėjimas  | -                         | -                | -                | -               | -                      | -                                   | (6)            |

(Tęsinys kitame puslapyje)



**22. Verslo ir geografiniai segmentai (tęsinys)**

Antrinis informacijos pateikimo formatas – geografiniai segmentai. Įmonė eksportuoja elektrą į Rusiją ir Europos Sąjungos šalis. 2007 m. I pusmetyje Įmonė eksportavo 1.7 mlrd. kWh elektros (2006 m I pusm. – 1.2 mlrd. kWh) ir iš elektros energijos eksporto uždirbo 87 mln. Lt pajamų (2006 I pusm.– 66.4 mln. Lt). Be to, Grupė eksportavo metalo konstrukcijas bei remonto paslaugas.

Už pirmus pusmečius, pasibaigusius 2007 m. ir 2006 m. birželio 30 d., Grupės ir Įmonės pardavimai pagal geografinius segmentus sudarė:

| Šalis           | Grupė<br>2007  | Įmonė<br>2007  | Grupė<br>2006  | Įmonė<br>2006  |
|-----------------|----------------|----------------|----------------|----------------|
| Lietuva         | 455,942        | 430,755        | 381,764        | 366,512        |
| Rusija          | 42,063         | 41,680         | 33,841         | 33,766         |
| Suomija         | 17,842         | 17,842         | -              | -              |
| Estija          | 17,556         | 17,473         | 6,562          | 6,413          |
| Latvija         | 10,028         | 10,016         | 26,263         | 26,247         |
| Vokietija       | 867            | -              | 509            | -              |
| Švedija         | 92             | -              | -              | -              |
| Lenkija         | -              | -              | 871            | -              |
| <b>Iš viso:</b> | <b>544,390</b> | <b>517,766</b> | <b>449,810</b> | <b>432,938</b> |

Be tiesioginio eksporto AB „Lietuvos energija“ taip pat parduoda pikinę energiją, skirtą eksportui. Per 2007 m. pirmąjį pusmetį pajamos iš pikinės energijos pardavimų sudarė 5.2 mln. Lt, (2006m. I pusm. – 8 mln. Lt). Nuo 2005 m. gegužės Įmonė taip pat eksportavo elektros energiją, pagamintą švenčių dienomis ir savaitgaliais. Per 2007 m. pirmąjį pusmetį pajamos už šiuos pardavimus sudarė 8.7 mln. Lt (2006 m. I pusmetį– 10.2 mln. Lt).

**23. Kitos veiklos pajamos**

Už pirmus pusmečius, pasibaigusius 2007 m. ir 2006 m. birželio 30 d., Grupės ir Įmonės kitos veiklos pajamos sudarė:

|   | Grupė<br>2007 | Įmonė<br>2007 | Grupė<br>2006 | Įmonė<br>2006 |
|---|---------------|---------------|---------------|---------------|
| Duomenų perdavimas  | 6,296         | 6,296         | 5,449         | 5,449         |
| Interneto paslaugos   | 1,425         | 1,429         | 1,209         | 1,209         |
| Turto nuoma   | 1,111         | 1,110         | 855           | 855           |
| Infrastruktūros nuoma                                       | 667           | 667           | 1,356         | 1,356         |
| Sveikatingumo, poilsio, viešojo maitinimo objektų paslaugos | 432           | 273           | 234           | 203           |
| Balso telefonijos paslaugos                                 | 221           | 242           | 188           | 241           |
| Informacinių technologijų paslaugos                         | 217           | 217           | 162           | 162           |
| Rangos darbai ir kitos paslaugos                            | 20            | 20            | 19            | 19            |
| Peinas iš ilgalaikio materialiojo turto perleidimo          | 13            | 283           | 40            | 25            |
| Kitos pajamos   | 1,080         | 253           | 340           | 227           |
| <b>Kitos veiklos pajamos</b>                                | <b>11,482</b> | <b>10,790</b> | <b>9,852</b>  | <b>9,746</b>  |

**24. Kitos veiklos sąnaudos**

Už pirmus pusmečius, pasibaigusius 2007 m. ir 2006 m. birželio 30 d., Grupės ir Įmonės kitos veiklos sąnaudos sudarė:

|  | Grupė<br>2007 | Įmonė<br>2007 | Grupė<br>2006 | Įmonė<br>2006 |
|--|---------------|---------------|---------------|---------------|
| Nusidėvėjimas ir amortizacija                          | 4,200         | 4,200         | 3,735         | 3,735         |
| Informacinių technologijų ir telekomunikacijų sąnaudos | 2,875         | 2,875         | 2,878         | 2,878         |
| Darbo užmokestis ir su juo susijusios sąnaudos         | 1,570         | 1,476         | 1,425         | 1,355         |
| Ekspluatacinės sąnaudos                                | 518           | 518           | 517           | 517           |
| Kitos su darbo santykiais susijusios sąnaudos          | 628           | 628           | 631           | 631           |
| Paramos ir labdaros sąnaudos                           | 1             | -             | 123           | 123           |
| Remontų sąnaudos                                       | -             | -             | 356           | 356           |
| Kitos sąnaudos   | 1,134         | 365           | 786           | 643           |
| <b>Kitos veiklos sąnaudos</b>                          | <b>10,926</b> | <b>10,062</b> | <b>10,451</b> | <b>10,238</b> |

**25. Kitos grynosios pajamos (sąnaudos)**

Už pirmus pusmečius, pasibaigusius 2007 m. ir 2006 m. birželio 30 d., kitas grynąsias pajamas (sąnaudas) sudarė:

|  | <b>Grupė<br/>2007</b> | <b>Įmonė<br/>2007</b> | <b>Grupė<br/>2006</b> | <b>Įmonė<br/>2006</b> |
|--|-----------------------|-----------------------|-----------------------|-----------------------|
| Pajamos iš išvestinių finansinių priemonių įvertinimo tikraja verte  | -                     | -                     | 477                   | 477                   |
| Iš anksto gražintos paskolos finansinės pajamos                      | -                     | -                     | 237                   | 237                   |
| Gauti dividendai   | -                     | 413                   | -                     | 208                   |
| Kitos pajamos  | 17                    | -                     | 102                   | -                     |
| Neigiamą valiutų kursų pasikeitimo įtaka                             | (122)                 | (122)                 | (66)                  | (66)                  |
| Sąnaudos iš išvestinių finansinių priemonių įvertinimo tikraja verte | (63)                  | (63)                  | (100)                 | (100)                 |
| Investicijų vertės sumažėjimas                                       | (24)                  | (327)                 | -                     | (815)                 |
| Paskolų aptarnavimo sąnaudos   | (14)                  | (14)                  | (11)                  | (11)                  |
| Kitos sąnaudos   | -                     | -                     | (9)                   | (7)                   |
| <b>Kitos grynosios pajamos (sąnaudos)</b>                            | <b>(206)</b>          | <b>(113)</b>          | <b>630</b>            | <b>(77)</b>           |

**26. Sandoriai tarp susijusių šalių**

2007 m. birželio 30 d. ir per 2007 m. laikotarpį, pasibaigusį birželio 30 d., Grupės sandoriai tarp susijusių šalių sudarė:

| <b>Susijusios šalys</b>                 | <b>Mokėtinos<br/>sumos</b> | <b>Gautinos<br/>sumos</b> | <b>Pirkimai</b> | <b>Pardavimai</b> |
|---|----------------------------|---------------------------|-----------------|-------------------|
| Su LR Ūkio ministerija susijusios šalys | 63,645                     | 34,339                    | 215,315         | 213,521           |
| Įmonės asocijuotos įmonės               | 65                         | 9                         | 6,043           | 58                |
| <b>Iš viso</b>                          | <b>63,710</b>              | <b>34,348</b>             | <b>221,358</b>  | <b>213,579</b>    |

2007 m. birželio 30 d. ir per 2007 m. laikotarpį, pasibaigusį birželio 30 d., Įmonės sandoriai tarp susijusių šalių sudarė:

| <b>Susijusios šalys</b>                 | <b>Mokėtinos<br/>sumos</b> | <b>Gautinos<br/>sumos</b> | <b>Pirkimai</b> | <b>Pardavimai</b> |
|---|----------------------------|---------------------------|-----------------|-------------------|
| Su LR Ūkio ministerija susijusios šalys | 63,631                     | 34,158                    | 213,260         | 213,473           |
| Įmonės dukterinės įmonės                | 1,773                      | 30                        | 3,986           | 345               |
| Įmonės asocijuotos įmonės               | 65                         | 9                         | 6,043           | 58                |
| <b>Iš viso</b>                          | <b>65,469</b>              | <b>34,197</b>             | <b>223,289</b>  | <b>213,876</b>    |

2006 m. gruodžio 31 d. ir per metus, pasibaigusius 2006 m. gruodžio 31 d., Grupės sandoriai tarp susijusių šalių sudarė:

| <b>Susijusios šalys</b>                 | <b>Mokėtinos<br/>sumos</b> | <b>Gautinos<br/>sumos</b> | <b>Pirkimai</b> | <b>Pardavimai</b> |
|---|----------------------------|---------------------------|-----------------|-------------------|
| Su LR Ūkio ministerija susijusios šalys | 30,599                     | 45,328                    | 366,410         | 438,836           |
| Įmonės asocijuotos įmonės               | -                          | 395                       | 1,310           | 137               |
| <b>Iš viso</b>                          | <b>30,599</b>              | <b>45,723</b>             | <b>367,720</b>  | <b>438,973</b>    |

2006 m. gruodžio 31 d. ir per metus, pasibaigusius 2006 m. gruodžio 31 d., Įmonės sandoriai tarp susijusių šalių sudarė:

| <b>Susijusios šalys</b>                 | <b>Mokėtinos<br/>sumos</b> | <b>Gautinos<br/>sumos</b> | <b>Pirkimai</b> | <b>Pardavimai</b> |
|---|----------------------------|---------------------------|-----------------|-------------------|
| Su LR Ūkio ministerija susijusios šalys | 30,596                     | 44,301                    | 366,357         | 429,027           |
| Įmonės dukterinės įmonės                | 602                        | 14                        | 5,051           | 109               |
| Įmonės asocijuotos įmonės               | -                          | 395                       | 1,310           | 72                |
| <b>Iš viso</b>                          | <b>31,198</b>              | <b>44,710</b>             | <b>372,718</b>  | <b>429,208</b>    |

Visi pirkimai iš susijusių šalių buvo vykdomi rinkos kainomis.

(Tęsinys kitame puslapyje)

**26. Sandoriai tarp susijusių šalių (tęsinys)**

**Išmokos vadovybei**

Per laikotarpius, pasibaigusius birželio 30 d., Grupės ir Įmonės išmokos Vadovybei sudarė:

|   | <b>2007</b> | <b>2006</b> |
|---|-------------|-------------|
| <b>Įmonė</b>  |             |             |
| Išmokos, susijusios su darbo santykiais                                       | 687         | 567         |
| Kitos reikšmingos sumos, priskaičiuotos vadovams (tantjemos valdybos nariams) | 70          | 50          |
| Vadovų skaičius   | 12          | 12          |

Vadovybe yra laikoma valdybų nariai, administracijų vadovai bei jų pavaduotojai, vyr. finansininkai.

**27. Pelnas vienai akcijai**

Pelno vienai akcijai už pirmus pusmečius, pasibaigusius 2007 m. ir 2006 m. birželio 30 d., sudaro:

|   | <b>2007</b> | <b>2006</b> |
|---|-------------|-------------|
| Grynasis pelnas, tenkantis Įmonės akcininkams   | 33,779      | 25,325      |
| Akcijų skaičiaus svertinis vidurkis (vienetais) | 689,515,435 | 689,515,435 |
| <b>Pelnas vienai akcijai (Lt)</b>               | <b>0.05</b> | <b>0.04</b> |

**28. Dividendai vienai akcijai**

Paskirtų dividendų dalis tenkanti vienai akcijai sudaro:

|  | <b>Už metus,<br/>pasibaigusius<br/>2006 m.<br/>gruodžio 31 d.</b> | <b>Už metus,<br/>pasibaigusius<br/>2005 m.<br/>gruodžio 31 d.</b> |
|--|---|---|
| Paskirti dividendai                            | 8,154   | 8,100   |
| Akcijų skaičiaus svertinis vidurkis            | 689,515,435   | 689,515,435   |
| <b>Paskirti dividendai vienai akcijai (Lt)</b> | <b>0.01</b>   | <b>0.01</b>   |

**29. Finansinės rizikos valdymas**

Grupės Įmonės vykdydamos veiklą patiria finansinę riziką, t.y. kredito riziką, likvidumo riziką bei rinkos riziką (užsienio valiutos riziką, palūkanų normų riziką tikrosios vertės bei pinigų srautų atžvilgiu, vertybinių popierių kainos riziką). Valdydamos šias rizikas Grupės Įmonės siekia sumažinti veiksnių, galinčių neigiamai paveikti Grupės ir Įmonės finansinius veiklos rezultatus, įtaką.

Įmonės finansinę riziką valdo Įmonės Finansų departamentas pagal 2004 m. kovo 3 d. Įmonės administracijos patvirtintus finansinės rizikos valdymo principus.

**Kredito rizika**

Grupės ir Įmonės kredito rizika, susijusi su gautnomis sumomis, yra ribota, nes pagrindiniai Grupės ir Įmonės pirkėjai yra patikimi klientai.

Grupė ir Įmonė neturi reikšmingos kredito rizikos koncentracijos, nes kredito rizika pasiskirsčiusi tarp daugelio pirkėjų.

Kredito rizika, susijusi su lėšomis bankuose, yra ribota, nes Grupė ir Įmonė atlieka operacijas su bankais, turinčiais aukštus užsienio reitingavimo agentūrų suteiktus kredito reitingus.

Tarptautinės reitingų agentūros Fitchratings suteikti bankų reitingai:

| <b>Bankas</b>                            | <b>Ilgalaikio skolinimosi<br/>reitingas</b> | <b>Trumpalaikio skolinimosi<br/>reitingas</b> |
|--|---|---|
| AB „SEB Vilniaus Bankas“                 | A   | F1  |
| Hansabank grupė                          | A   | F1  |
| AB DnB Nord bankas                       | A   | F-2   |
| Nordea Bank Finland Plc Lietuvos skyrius | AA-   | F-1   |

(Tęsinys kitame puslapyje)

**29. Finansinės rizikos valdymas (tęsinys)**

Tarptautinės reitingų agentūros Moody's sutelkti bankų reitingai:

| Bankas                                   | Ilgalaikio skolinimosi reitingas | Trumpalaikio skolinimosi reitingas |
|--|----------------------------------|------------------------------------|
| Hansabank grupė                          | A1                               | P-1                                |
| Nordea Bank Finland Plc Lietuvos skyrius | Aa1-                             | P-1                                |

**Likvidumo rizika**

Likvidumo rizika valdoma planuojant Grupės įmonių grynųjų pinigų srautų judėjimą. Siekiant sumažinti likvidumo riziką, sudaromos pinigų srautų prognozės. Gautinų sumų padengimo vėlavimo rizikai bei trumpalaikiam pinigų srautų (plaukų ir mokėjimų) nesutapimui valdyti taikomos kredito sąskaitoje (overdrafto) ir kredito linijos sutartys.

Sudarant kreditų sutartis Grupės įmonėse vadovaujamas principu: likvidaus turto ir nepanaudotų, bet sudarytų su bankais, kredito linijų ir kreditų sąskaitose suma turi padengti trumpalaikius finansinius Grupės įmonių įsipareigojimus, apimant ir per vienerius metus mokėtiną ilgalaikių paskolų dalį.

2007 m. birželio 30 d. Grupės bei Įmonės apyvartinis kapitalas buvo neigiamas ir atitinkamai sudarė 42,415 ir 52,343 tūkst. Lt. Grupės bendro likvidumo rodiklis buvo 0.76, Įmonės – 0.68. Skubaus padengimo rodiklis Grupės – 0.68, Įmonės – 0.63.

2006 m. gruodžio 31 d. Grupės bei Įmonės apyvartinis kapitalas buvo neigiamas ir atitinkamai sudarė 71,508 tūkst. Lt ir 80,305 tūkst. Lt. Grupės likvidumo rodiklis buvo 0.64, Įmonės – 0.57. Skubaus padengimo rodiklis Grupės – 0.57, Įmonės – 0.54.

Įmonės pinigų srautų prognozė 2007-2010 metams, tūkst. Lt:

|  | 2007 m. prognozė | 2008 m. prognozė | 2009 m. prognozė | 2010 m. prognozė |
|--|------------------|------------------|------------------|------------------|
| <b>Pagrindinės veiklos pinigų srautai</b>  |                  |                  |                  |                  |
| Grynasis pelnas  | 43,376           | 45,600           | 43,984           | 361              |
| <b>Nepiniginių sąnaudų (pajamų) atstatymas ir kiti koregavimai</b>               | 147,200          | 146,000          | 144,291          | 144,800          |
| Nusidėvėjimas  | 164,600          | 164,600          | 164,600          | 164,600          |
| Dotacijų amortizacija  | (1,800)          | (3,000)          | (4,800)          | (4,800)          |
| Kiti koregavimai   | (15,600)         | (15,600)         | (15,509)         | (15,000)         |
| <b>Apyvartinio kapitalo pasikeitimas</b>   |                  |                  |                  |                  |
| Atsargų ir išankstinių apmokėjimų sumažėjimas                                    | 200              | 100              | 100              | 100              |
| Per vienerius metus gautinų sumų sumažėjimas (padidėjimas)                       | 15,031           | (20,565)         | (788)            | 18,373           |
| Kito trumpalaikio turto sumažėjimas (padidėjimas)                                | 46               | -                | (353)            | (7,286)          |
| <b>Trumpalaikio turto sumažėjimas (padidėjimas)</b>                              | 15,277           | (20,465)         | (1,041)          | 11,187           |
| Trumpalaikių skolų tiekėjams padidėjimas (sumažėjimas)                           | 4,168            | 929              | 1,304            | (18,895)         |
| Gauti išankstiniai apmokėjimų (sumažėjimas)                                      | (100)            | (100)            | (522)            | -                |
| Pelno mokesčio įsipareigojimų padidėjimas (sumažėjimas)                          | 2,383            | (3,764)          | (1,495)          | -                |
| Su darbo santykiais susijusių įsipareigojimų padidėjimas                         | 94               | 101              | 110              | 74               |
| Kitų mokėtinų sumų ir trumpalaikių įsipareigojimų (sumažėjimas) padidėjimas      | (1,430)          | 2,032            | 228              | 5,163            |
| <b>Trumpalaikių įsipareigojimų (išskyrus paskolas) padidėjimas (sumažėjimas)</b> | 5,115            | (802)            | (375)            | (13,658)         |
| <b>Apyvartinio kapitalo padidėjimas (sumažėjimas)</b>                            | 20,392           | (21,267)         | (1,416)          | (2,471)          |
| <b>Gryniesi pagrindinės veiklos pinigų srautai</b>                               | 210,968          | 170,333          | 186,859          | 142,690          |
| <b>Investicinės veiklos pinigų srautai</b>                                       |                  |                  |                  |                  |
| Investicijos į ilgalaikį turtą   | (162,640)        | (159,490)        | (160,720)        | (165,970)        |
| Dotacijos ir subsidijos  | 6,360            | 3,000            | 6,500            | -                |
| ES grantai   | 13,422           | 15,086           | -                | -                |
| Ilgalaikio finansinio turto sumažėjimas  | 888              | 888              | 888              | 888              |
| <b>Gryniesi investicinės veiklos pinigų srautai</b>                              | (141,970)        | (140,516)        | (153,332)        | (165,082)        |
| <b>Finansinės veiklos pinigų srautai</b>   |                  |                  |                  |                  |
| Išmokėti dividendai  | (11,901)         | (17,433)         | (18,229)         | (17,632)         |
| Ilgalaikių paskolų gavimas   | 12,500           | 18,500           | 28,500           | 61,000           |
| Ilgalaikių paskolų grąžinimas  | (69,392)         | (30,554)         | (43,418)         | (20,833)         |
| Trumpalaikių paskolų gavimas   | 420,000          | 420,000          | 420,000          | 420,000          |
| Trumpalaikių paskolų grąžinimas  | (420,000)        | (420,000)        | (420,000)        | (420,000)        |
| <b>Gryniesi finansinės veiklos pinigų srautai</b>                                | (68,793)         | (29,487)         | (33,147)         | 22,535           |
| <b>Grynasis pinigų srautų pokytis</b>  | 205              | 330              | 380              | 143              |
| <b>Pinigai laikotarpio pradžioje</b>   | 1,935            | 2,140            | 2,470            | 2,850            |
| <b>Pinigai laikotarpio pabaigoje</b>   | 2,140            | 2,470            | 2,850            | 2,993            |

(Tęsinys kitame puslapyje)

**29. Finansinės rizikos valdymas (tęsinys)**

Įmonės paskolų prognozė 2007-2010 metams, tūkst. Lt:

|   | <b>2007 m.<br/>prognozė</b> | <b>2008 m.<br/>prognozė</b> | <b>2009 m.<br/>prognozė</b> | <b>2010 m.<br/>prognozė</b> |
|---|-----------------------------|-----------------------------|-----------------------------|-----------------------------|
| <b>Ilgalaikės paskolos</b>              |                             |                             |                             |                             |
| Likutis laikotarpio pradžiai            | 151,528                     | 94,636                      | 82,582                      | 67,664                      |
| Gavimas                                 | 12,500                      | 18,500                      | 28,500                      | 61,000                      |
| Gražinimas                              | 69,392                      | 30,554                      | 43,418                      | 20,833                      |
| Likutis laikotarpio pabaigai            | 94,636                      | 82,582                      | 67,664                      | 107,831                     |
| Palūkanų išlaidos                       | 5,521                       | 4,830                       | 3,825                       | 4,185                       |
| Palūkanų sąnaudos                       | 5,384                       | 4,420                       | 3,551                       | 3,799                       |
| Einamoji dalis                          | -                           | -                           | -                           | -                           |
| <b>Iš jų naujos ilgalaikės paskolos</b> |                             |                             |                             |                             |
| Likutis laikotarpio pradžiai            | -                           | -                           | -                           | 7,783                       |
| Gavimas                                 | -                           | -                           | 7,783                       | 47,189                      |
| Gražinimas                              | -                           | -                           | -                           | 5,000                       |
| Likutis laikotarpio pabaigai            | -                           | -                           | 7,783                       | 49,972                      |
| Palūkanų sąnaudos                       | -                           | -                           | 99                          | 1,016                       |
| <b>Trumpalaikės paskolos</b>            |                             |                             |                             |                             |
| Likutis laikotarpio pradžiai            | -                           | -                           | -                           | -                           |
| Gavimas                                 | 420,000                     | 420,000                     | 420,000                     | 420,000                     |
| Gražinimas                              | 420,000                     | 420,000                     | 420,000                     | 420,000                     |
| Likutis laikotarpio pabaigai            | -                           | -                           | -                           | -                           |
| Palūkanų išlaidos                       | 701                         | 701                         | 701                         | 701                         |
| Aptarnavimo išlaidos                    | -                           | -                           | -                           | -                           |
| Palūkanų sąnaudos                       | 701                         | 701                         | 701                         | 701                         |

Įmonės vadovybė valdo likvidumo riziką, rengdama pinigų srautų prognozes.

Įmonės likvidumo prognozė 2007-2010 metams, remiantis aukščiau pateiktomis pinigų srautų prognozėmis, tūkst. Lt:

|  | <b>2007 m.<br/>prognozė</b> | <b>2008 m.<br/>prognozė</b> | <b>2009 m.<br/>prognozė</b> | <b>2010 m.<br/>prognozė</b> |
|--|-----------------------------|-----------------------------|-----------------------------|-----------------------------|
| <b>Trumpalaikis turtas:</b>                  |                             |                             |                             |                             |
| Atsargos                                     | 6,193                       | 6,093                       | 5,993                       | 5,893                       |
| Išankstiniai apmokėjimai                     | 2,341                       | 2,341                       | 2,341                       | 2,341                       |
| Prekybos gautinos sumos                      | 84,353                      | 106,131                     | 107,294                     | 90,806                      |
| Kitos gautinos sumos                         | 8,839                       | 7,626                       | 7,249                       | 5,366                       |
| Pelno mokesčio permoka                       | -                           | -                           | 354                         | 7,639                       |
| Pinigai ir pinigų ekvivalentai               | 1,516                       | 5,578                       | 6,491                       | 6,654                       |
| <b>Trumpalaikis turtas iš viso</b>           | <b>103,242</b>              | <b>127,769</b>              | <b>129,722</b>              | <b>118,699</b>              |
| <b>Trumpalaikiai įsipareigojimai:</b>        |                             |                             |                             |                             |
| Paskolos                                     | 4,085                       | 43,418                      | 15,833                      | 2,022                       |
| Mokėtinas pelno mokestis                     | 5,260                       | 1,495                       | -                           | -                           |
| Prekybos ir kitos mokėtinos sumos            | 145,755                     | 148,707                     | 149,822                     | 136,152                     |
| <b>Trumpalaikiai įsipareigojimai iš viso</b> | <b>155,100</b>              | <b>193,620</b>              | <b>165,655</b>              | <b>138,174</b>              |
| Apyvartinis kapitalas                        | (51,858)                    | (65,851)                    | (35,933)                    | (19,475)                    |
| Bendro likvidumo rodiklis                    | 0.67                        | 0.66                        | 0.78                        | 0.86                        |
| Skubaus padengimo rodiklis                   | 0.63                        | 0.63                        | 0.75                        | 0.82                        |

**Rinkos rizika**

**Palūkanų normos rizika**

Grupės įmonių pajamas bei pinigų srautus rinkos palūkanų normų svyravimai veikia nežymiai. Palūkanų normos rizikos didėjimui didžiausią įtaką darė ilgalaikės paskolos. Palūkanų normos rizika Grupės įmonių pinigų srautams atsiranda dėl gautų paskolų su kintama palūkanų norma. Paskolos su pastovia palūkanų norma didina tikrosios vertės svyravimų riziką.

Pagal Grupės įmonių patvirtintus finansinės rizikos valdymo principus, palūkanų sąnaudos turi būti pakankamai tiksliai prognozuojamos ne trumpesniam laikotarpiui kaip elektros energijos perdavimo paslaugos kainos viršutinės ribos nustatymo periodas (trejiems metams). Grupės įmonių paskolų portfelis formuojamas remiantis šiuo principu: ne mažiau kaip 50 proc. visų paskolų turi būti su fiksuota palūkanų norma, likusios – su kintama palūkanų norma.

Grupės įmonės turi paskolų su fiksuotomis ir kintamomis palūkanų normomis, kurios yra susijusios su EURIBOR, EUR LIBOR ir VILIBOR.

(Tęsinys kitame puslapyje)

### 29. Finansinės rizikos valdymas (tęsinys)

Įmonė valdo palūkanų normų riziką sudarydama palūkanų normų apskaitimo sandorius, paprastai keisdama kintamas palūkanų normas į pastovias. Įmonė iš bankų skolinasi lėšas ilgam laikotarpiui su kintamomis palūkanomis ir sudaro atitinkamus kintamų palūkanų normų apskaitimo į pastovias palūkanų normas sandorius tokiu būdu užtikrindama mažesnes pastovias palūkanų normas nei būtų suteiktos tiesiogiai su bankais sudarant paskolų sutartis su pastoviom palūkanų normomis.

Palūkanų normos apskaitimo sandoris – tai dvišalis susitarimas, pagal kurį šalys įsipareigoja apsikelti palūkanų pinigų srautais, apskaičiuotais už sandorio sudarymo metu sutartą laikotarpį nuo sutartos sumos. Dažniausiai pagal tokį sandorį apskaičiuojama vienos finansinės priemonės (su pastovia arba kintama palūkanų norma) pinigų srautais į kitos finansinės priemonės (su kintama arba pastovia palūkanų norma) pinigų srautus. Pagal tokį sandorį abi sandorio šalys gali sumokėti apskaičiuotas palūkanas arba viena iš sandorio šalių sumokėti tokių palūkanų skirtumą.

Palūkanų normų apskaitimo sandoriai sudaromi, kai prognozuojama, kad bazinė palūkanų norma ateityje didės ir gali išaugti įmonės mokamos palūkanos pagal kintamąją palūkanų normą, arba prognozuojamas bazinės palūkanų normos ateityje mažėjimas, dėl ko gali išaugti įmonės mokamos palūkanos pagal fiksuotąją palūkanų normą.

Siekiant valdyti palūkanų normos svyravimo riziką, Įmonė 2003 m. pabaigoje sudarė palūkanų normos apskaitimo sandorį su Nordea Bank Finland Plc. Lietuvos skyriumi, kuris buvo galutinai realizuotas 2007 m. birželio 30 d.

Jei per 2007 m. I-ąjį pusmetį Įmonė neturėtų galiojančių išvestinių finansinių priemonių sandorių (palūkanų normų apskaitimo sandorių) ir Įmonės panaudotų paskolų palūkanų normos būtų 0.1 procentinio punkto didesnės, Įmonės grynasis pelnas būtų 0.15% mažesnis. Jei 2007 m. birželio 30 d. Įmonės panaudotų paskolų palūkanų normos būtų 0.1 procentinio punkto mažesnės, Įmonės grynasis pelnas būtų 0.14% didesnis.

Jei per 2006 m. Įmonė neturėtų galiojančių išvestinių finansinių priemonių sandorių (palūkanų normų apskaitimo sandorių) ir Įmonės panaudotų paskolų palūkanų normos būtų 0.1 procentinio punkto didesnės, Įmonės grynasis pelnas būtų 1.66% mažesnis. Jei per 2006 m. Įmonės naudotų paskolų palūkanų normos būtų 0.1 procentinio punkto mažesnės, Įmonės grynasis pelnas būtų 0.02% didesnis.

#### Užsienio valiutos rizika

Siekiant valdyti užsienio valiutos riziką Grupės Įmonės sudaro kreditų sutartis tik eurais ir litais. Grupės pirkimo/pardavimo sandoriai taip pat daugiausia sudaromi eurais arba litais.

Grupės Įmonės neturi reikšmingos užsienio valiutos rizikos koncentracijos, todėl 2007 m. ir 2006 m. nesinaudojo jokiomis finansinėmis priemonėmis, padedančiomis valdyti užsienio valiutos riziką.

2007 m. birželio 30 d. piniginis turtas ir įsipareigojimai skirtingomis valiutomis buvo tokie:

|                  | Grupė          |                 | Įmonė          |                 |
|------------------|----------------|-----------------|----------------|-----------------|
|                  | Turtas         | Įsipareigojimai | Turtas         | Įsipareigojimai |
| Litais           | 98,846         | 417,179         | 86,241         | 405,222         |
| Eurais           | 26,729         | 88,248          | 23,889         | 88,197          |
| JAV doleriais    | 50             | 488             | 29             | 488             |
| Rusijos rubliais | 108            | 50              | -              | -               |
| Latvijos lalais  | 44             | -               | 34             | -               |
| Estijos kronomis | 17             | -               | -              | -               |
| <b>Iš viso</b>   | <b>125,794</b> | <b>505,965</b>  | <b>110,193</b> | <b>493,907</b>  |

2006 m. gruodžio 31 d. piniginis turtas ir įsipareigojimai skirtingomis valiutomis buvo tokie:

|                  | Grupė          |                 | Įmonė          |                 |
|------------------|----------------|-----------------|----------------|-----------------|
|                  | Turtas         | Įsipareigojimai | Turtas         | Įsipareigojimai |
| Litais           | 117,413        | 416,067         | 107,833        | 406,453         |
| Eurais           | 2,654          | 121,563         | 735            | 121,526         |
| JAV doleriais    | 63             | 445             | 49             | 445             |
| Rusijos rubliais | 62             | 59              | -              | -               |
| Latvijos lalais  | 13             | 4               | -              | -               |
| <b>Iš viso</b>   | <b>120,205</b> | <b>538,138</b>  | <b>108,617</b> | <b>528,424</b>  |

#### Vertybinių popierių kainos rizika

Grupės Įmonės nėra įsigijusios vertybinių popierių (akcijų, obligacijų ir pan.), skirtų pardavimui, todėl nepatiria vertybinių popierių kainos rizikos.

Grupės Įmonės tiesiogiai valdo dukterines įmones bei dalyvauja asocijuotų įmonių valdyje (6 pastaba „Investicijos“). Investicijos į šias įmones yra apskaitomos jų įsigijimo verte, kuri yra koreguojama atitinkamai pagal tų įmonių finansinius rezultatus. Šių investicijų vertės padidėjimas/sumažėjimas tiesiogiai įtakoja Grupės Įmonių finansinius rezultatus. Grupė daro įtaką dukterinių bei asocijuotų įmonių finansiniams rezultatams dalyvaudama tų įmonių veiklos valdymo politikos formavime.

### **30. Galimi būsimų laikotarpių įsipareigojimai ir pasižadėjimai**

#### **Suteiktos garantijos**

Įmonė 2005 m. pagal garantines sutartis yra garantavusi 25 proc. įmonės AS „Nordic Energy Link“ įsipareigojimų Nordic Investment Bank (50,325 tūkst. Lt) ir AB SEB Eesti Uhispank (29,435 tūkst. Lt). Garantijos baigiasi asocijuotai įmonei gražinus paskolas atitinkamiems bankams, t.y. atitinkamai 2014 m. kovo 15 d. ir 2014 m. birželio 15 d.

2007 m. birželio 30 d. galioja AB bankas „Hansabankas“ išduota garantija:

1. Garantijos gavėjas – Vilniaus m. savivaldybė, suma – 16 tūkst. Lt, rūšis – sutarties įvykdymo garantija, galioja iki 2009 m. gruodžio 2 d.;

Nordea Bank Finland Plc Lietuvos skyrius 2007 m. išleido šias garantijas, kurios galioja 2007 m. birželio 30 d.:

1. Garantijos gavėjas – Fabryka Kotlow RAFAKO S.A., suma – 55,838 eurų (192,798.34 Lt), rūšis – sutarties įvykdymo garantija, galioja iki 2008 m. spalio 1 d.;
2. Garantijos gavėjas – Fabryka Kotlow RAFAKO S.A., suma – 56,756 eurų (195,966.08 Lt), rūšis – sutarties įvykdymo garantija, galioja 2009 m. kovo 30 d.

#### **Teisminiai nagrinėjimai**

2007 m. birželio 30 d ir 2006 m. gruodžio 31 d. Įmonė ir Grupė nedalyvavo jokiose teisminėse procedūrose, kurios, vadovybės nuomone, turėtų reikšmingos [takos finansinei atskaitomybei.

### **31. Pobalansiniai įvykiai**

2007 m. vasario 6 d. Stokholme Įmonė ir Švedijos elektros perdavimo sistemos operatorė „Svenska Kraftnat“ pasirašė sutartį su viešą konkursą laimėjusia Švedijos įmone „SWECO International“ dėl elektros perdavimo sistemų sujungimo galimybių studijos rengimo. Studija įvertins galimybę sujungti Lietuvos ir Švedijos perdavimo tinklus, nutiesiant 350 kilometrų ilgio, apie 700 – 1,000 MW galios povandeninį kabelį Baltijos jūros dugnu. Ši jungtis yra svarbi didinant viso Baltijos regiono energetinį saugumą ir elektros tiekimo patikimumą bei Baltijos šalių integracijai į Europos Sąjungos elektros rinką. Studiją ketinama užbaigti 2007 m. rugsėjo mėnesį.

2007 m. liepos 30 d. AB „Lietuvos energija“ ir konsorciumas, kurį sudaro Suomijos kompanijos „Poyry Energy Oy“ specialistai ir Lietuvos energetikos instituto mokslininkai pradėjo naujos atominės elektrinės statybos poveikio aplinkai vertinimo (PAV) programos pristatymą visuomenei.

Pagal PAV programą numatyta vertinti iki 3 400 MW elektrinės galios naujos atominės elektrinės Lietuvoje statybos ir eksploatacijos sąlygojamą poveikį aplinkai: gyventojams, vandens sistemoms, oro kokybei, dirvožemiui, gyvūnijai, saugomoms teritorijoms, kraštovaizdžiui, kultūros paveldui ir t.t. Bus aprašytas poveikis aplinkai, sąlygojamas panaudoto branduolinio kuro laidojimo ir kitų galimų projektų, susijusių su planuojama ūkine veikla.

Numatyta vertinti dvi teritorines alternatyvas dabartinės Ignalinos atominės elektrinės teritorijoje ir tris galimas technologines reaktorių alternatyvas: verdančio vandens, suslėgto vandens ar suslėgto sunkiojo vandens. Taip pat bus įvertintas nullinės alternatyvos - nestatyti naujos atominės elektrinės Lietuvoje, poveikis aplinkai. Atsižvelgus į atsakingų šalies institucijų išvadas, gyventojų nuomonę, tarpvalstybinių konsultacijų rezultatus su Latvija, Baltarusija ir kitomis šalimis, kurioms atominės elektrinės veikla galėtų turėti poveikį, bus priimtas galutinis sprendimas dėl naujos atominės elektrinės statybos.

Poveikio aplinkai vertinimas yra atliekamas dviem etapais. Pirmame etape paruošiama PAV programa ir pateikiama institucijų ir visuomenės vertinimui. Programa nustato PAV ataskaitos turinį, joje nagrinėjamus klausimus. Antrame etape, remiantis patvirtinta PAV programa ir įvairių suinteresuotų šalių nuomonėmis bei pasiūlymais, paruošiama PAV ataskaita. PAV planuojama baigti 2008 m. pabaigoje.

2007 m. liepos 31 d. darbo grupė, kurią sudaro AB „Lietuvos energija“ ir „Polskie Sieci Elektroenergetyczne“ (Lenkija) atstovai, pasirašė baigtinį Lietuvos ir Lenkijos elektros energetikos sistemų sujungimo galimybių studijos dokumentą, kuriuo patvirtinama, kad projektas yra techniškai, juridškai ir ekonomiškai pagrįstas, jeigu ne mažiau kaip 75 proc. jo įgyvendinimo bus finansuojama iš Europos Sąjungos lėšų.

Projekto įgyvendinimas leis užtikrinti Lietuvos ir Baltijos šalių elektros tiekimo patikimumą, integraciją į bendrą Europos elektros rinką ir sukurti sąlygas veiksmingiau išnaudoti energetinius šaltinius“.

Energetikos sistemų sujungimui numatyta nutiesti 154 km aukštos [tampos (400 kV) dvigrandę elektros perdavimo liniją nuo Alytaus iki Elk (Lenkija). Išankstiniu vertinimu projektas gali būti užbaigtas 2012 metais. Jo įgyvendinimui reikia 237 mln. eurų investicijų – 71 mln. eurų Lenkijos teritorijoje ir 166 mln. eurų – Lietuvos teritorijoje.

Perdavimo galios ir tarp sisteminių srautų tarp abiejų šalių užtikrinimui būtina išplėsti tiek Lietuvos, tiek Lenkijos vidaus elektros tinklus. Tam reikalingos ir papildomos investicijos – 371 mln. eurų Lenkijoje ir 95 mln. eurų Lietuvoje. Investicijas vidaus tinklų plėtrai turi užtikrinti pačios projekto šalys.

*(Tęsinys kitame puslapyje)*

**31. Pobalansiniai įvykiai (tęsinys)**

Pastačius trūkstantį grandį bus visiškai užbaigtas Baltijos energetikos žiedas, jungiantis Lietuvos, Latvijos, Estijos, Suomijos, Švedijos ir Lenkijos energetikos sistemas, kuris padės užtikrinti Baltijos šalių elektros tinklų funkcionavimo saugumą ir patikimumą. Projektas yra įtrauktas į prioritetinių Europos Sąjungos projektų sąrašą, o jo įgyvendinimui paskirtas koordinatorius.

Darbo grupė, atlikusi teisinę, finansinę ir techninę analizę parengė ir bendros įmonės, įgyvendinsiančios energetikos sistemų sujungimo projektą, steigimo dokumentus. Įmonė bus steigiama Lietuvoje, procedūras numatyta užbaigti šių metų rudenį.

2007 m. rugpjūčio 18 d. pusantro mėnesio remontui sustabdytas Ignalinos atominės elektrinės antrasis blokas. Remonto metu AB „Lietuvos energija“ užtikrina šalies aprūpinimą elektros energija, išnaudodama Lietuvos elektrinių ir importo iš Rusijos, Estijos ir Skandinavijos galimybes. Numatoma, kad elektros energijos poreikis Ignalinos AE remonto laikotarpiu Lietuvoje bus apie 900 mln.kWh, iš jų apie 37proc. bus pagaminama šalies elektrinėse, apie 63 proc. - importuojama.

\*\*\*\*\*