



LIETUVOS ENERGIJA

AKCINĖ BENDROVĖ LIETUVOS ENERGIJA


2007-11-30 Nr. 19-8452

ATSAKINGŲ ASMENŲ PATVIRTINIMAS

Vadovaudamiesi Lietuvos Respublikos vertybinių popierių įstatymo 22 straipsnio nuostatomis ir Lietuvos Respublikos vertybinių popierių komisijos periodinės ir papildomos informacijos rengimo ir pateikimo taisyklėmis, mes AB "Lietuvos energija" finansų direktorius Rimantas Šukys ir vyriausiasis finansininkas Sigitas Baranauskas patvirtiname, kad mūsų žiniomis AB "Lietuvos energija" 2007 metų devynių mėnesių tarpinė finansinė atskaitomybė parengta vadovaujantis Tarptautiniais finansinės atskaitomybės standartais priimtais taikyti Europos Sąjungoje, atitinka tikrovę ir teisingai parodo AB "Lietuvos energija" turta, įsipareigojimus, finansinę būklę bei laikotarpio pelną.

Pridedama: AB "Lietuvos energija" 2007 metų devynių mėnesių tarpinė finansinė atskaitomybė – 44 lapai.

Finansų direktorius



Vyriausiasis finansininkas

Rimantas Šukys

Sigitas Baranauskas

AB „LIETUVOS ENERGIJA“

2007 M. RUGSĖJO 30 D. PASIBAIGUSIO
DEVYNIŲ MĖNESIŲ LAIKOTARPIO TARPINĖ
FINANSINĖ ATSKAITOMYBĖ


TURINYS

PUSLAPIS


TARPINĖ FINANSINĖ ATSKAITOMYBĖ:

BALANSAI	4
PELNO (NUOSTOLIŲ) ATASKAITOS	5
NUOSAVYBĖS POKYČIŲ ATASKAITOS	6 – 7
PINIGŲ SRAUTŲ ATASKAITOS	8
AIŠKINAMASIS RAŠTAS	9 – 44

Tarpinė finansinė atskaitomybė pasirašyta 2007 m. lapkričio 30 d.



Rymantas Juozaitis
Generalinis direktorius



Sigitas Baranauskas
Vyrčiausias finansininkas

BALANSAI

2007 M. RUGSĖJO 30 D.

Visos sumos tūkstančiais litų, jei nenurodyta kitaip

	Pastabos	Grupė 2007 m. rugsėjo 30 d.	Įmonė 2007 m. rugsėjo 30 d.	Grupė 2006 m. gruodžio 31 d.	Įmonė 2006 m. gruodžio 31 d.
TURTAS					
Ilgalaikis turtas:					
Nematerialusis turtas	4	5,278	5,225	6,822	6,751
Materialusis turtas	5	2,555,863	2,530,717	2,548,338	2,522,033
Investicijos į dukterines įmones	6	-	34,116	-	31,755
Investicijos į asocijuotas įmones	6	20,948	20,948	21,172	21,172
Gautinos sumos	7	2,305	2,305	7,792	7,792
Kitas finansinis turtas		49	15	344	309
Ilgalaikis turtas iš viso		2,584,443	2,593,326	2,584,468	2,589,812
Trumpalaikis turtas:					
Atsargos	8	11,962	6,356	12,702	6,393
Išankstiniai apmokėjimai		1,674	1,264	2,613	2,353
Prekybos gautinos sumos	9	176,826	162,738	95,774	88,125
Kitos gautinos sumos	10	8,026	7,952	9,088	8,990
Kitas turtas		416	379	686	678
Terminuoti indėliai	11	1,150	-	150	-
Pinigai ir pinigų ekvivalentai	12	21,235	17,735	4,788	1,357
Trumpalaikis turtas iš viso		221,289	196,424	125,801	107,896
TURTAS IŠ VISO		2,805,732	2,789,750	2,710,269	2,697,708
NUOSAVYBĖ IR ĮSIPAREIGOJIMAI					
Kapitalas ir rezervai:					
Įstatinis kapitalas	13	689,515	689,515	689,515	689,515
Akcijų priedai		3	3	3	3
Privalomasis rezervas	14	70,732	68,952	70,407	68,952
Kiti rezervai	15	1,404,922	1,402,660	1,394,560	1,392,429
Nepaskirstytasis pelnas		37,663	40,005	17,651	18,385
Užsienio valiutos kurso pokyčio rezervas		(6)	-	(6)	-
Nuosavybė, tenkanti patronuojančios įmonės akcininkams		2,202,829	2,201,135	2,172,130	2,169,284
Mažumos dalis		1	-	1	-
Nuosavybė iš viso		2,202,830	2,201,135	2,172,131	2,169,284
Ilgalaikiai įsipareigojimai:					
Paskolos	16	56,792	56,793	70,440	70,440
Išleistos obligacijos	18	25,896	25,896	25,896	25,896
Išperkamosios nuomos įsipareigojimai	17	-	-	119	-
Dotacijos	19	32,147	32,089	24,340	24,265
Atidėtojo pelno mokesčio įsipareigojimai	21	211,736	211,369	220,034	219,622
Ilgalaikiai įsipareigojimai iš viso		326,571	326,147	340,829	340,223
Trumpalaikiai įsipareigojimai:					
Paskolos	16	2,022	2,022	20,581	20,581
Išperkamosios nuomos įsipareigojimai	17	183	-	263	-
Mokėtinas pelno mokesčiai		3,801	3,604	1,334	1,287
Prekybos ir kitos mokėtinos sumos	20	270,325	256,842	175,131	166,333
Trumpalaikiai įsipareigojimai iš viso		276,331	262,468	197,309	188,201
Įsipareigojimai iš viso		602,902	588,615	538,138	528,424
NUOSAVYBĖ IR ĮSIPAREIGOJIMAI IŠ VISO		2,805,732	2,789,750	2,710,269	2,697,708

Toliau pateiktas aiškinamasis raštas yra neatskiriama šios finansinės atskaitomybės dalis.

AB „LIETUVOS ENERGIJA“
 Įmonės kodas 220551550, Žvejų g. 14, LT-09310 Vilnius

PELNO (NUOSTOLIŲ) ATASKAITOS
 2007 M. RUGSĖJO 30 D. PASIBAIGUSIO DEVYNIŲ MĖNESIŲ LAIKOTARPIO
 Visos sumos tūkstančiais litų, jei nenurodyta kitaip

	Pasta- bos	Grupė 2007 m. 9 mėnesiai	Įmonė 2007 m. 9 mėnesiai	Grupė 2006 m. 9 mėnesiai	Įmonė 2006 m. 9 mėnesiai
Pardavimai	22	879,662	834,841	737,133	708,052
Veiklos sąnaudos	22	(827,824)	(784,289)	(694,694)	(666,104)
Kitos veiklos pajamos	23	17,490	16,590	16,109	15,576
Kitos veiklos sąnaudos	24	(17,212)	(16,089)	(16,852)	(16,258)
Kitos grynosios pajamos (sąnaudos)	25	(389)	(235)	511	(212)
VEIKLOS PELNAS		51,727	50,818	42,207	41,054
Finansavimo pajamos		400	355	507	464
Finansavimo sąnaudos		(4,206)	(4,194)	(3,847)	(3,830)
Asocijuotų įmonių nuostolių dalis		(224)	-	(828)	-
PELNAS PRIEŠ APMOKESTINIMĄ		47,697	46,979	38,039	37,688
Pelno mokesčio sąnaudos	21	(8,844)	(8,534)	(6,326)	(6,200)
GRYNASIS PELNAS		38,853	38,445	31,713	31,488
PRISKIRTINAS:					
Įmonės akcininkams		38,853	38,445	31,713	31,488
Mažumos daliai		-	-	-	-
		38,853	38,445	31,713	31,488
Pelno dalis ir pasirinkimo sandoriais sumažinta pelno dalis vienai akcijai (Lt)	27	0.06	0.06	0.05	0.05

Toliau pateiktas aiškinamasis raštas yra neatskiriama šios finansinės atskaitomybės dalis.

AB „LIETUVOS ENERGIJA“
 Įmonės kodas 220551550, Žvejų g. 14, LT-09310 Vilnius

NUOSAVYBĖS POKYČIŲ ATASKAITOS
2007 M. RUGSĖJO 30 D. PASIBAIGUSIO DEVYNIŲ MĖNESIŲ LAIKOTARPIO
 Visos sumos tūkstančiais litų, jei nenurodyta kitaip

Grupė	Pastabos	Išstatinis kapitalas	Akcijų priedai	Privalomasis rezervas	Kiti rezervai	Nepaskirstytasis pelnas	Užsienio valiutos kurso pokyčio rezervas	Nuosavybė, tenkanti patronuojančios įmonės akcininkams	Mažumos dalis	Iš viso
Likutis 2005 m. gruodžio 31 d.		689,515	3	69,355	102,503	1,300,155	(5)	2,161,526	1	2,161,527
Dividendai	28	-	-	-	-	(8,100)	-	(8,100)	-	(8,100)
Sudaryti rezervai	15	-	-	1,052	1,295,669	(1,296,721)	-	-	-	-
Panaudoti rezervai	15	-	-	-	(3,524)	3,524	-	-	-	-
Ataskaitinio laikotarpio grynavasis pelnas		-	-	-	-	31,713	-	31,713	-	31,713
Likutis 2006 m. rugsėjo 30 d.		689,515	3	70,407	1,394,648	30,571	(5)	2,185,139	1	2,185,140
Panaudoti rezervai	15	-	-	-	(88)	88	-	-	-	-
Ataskaitinio laikotarpio grynavasis pelnas		-	-	-	-	(13,008)	-	(13,008)	-	(13,008)
Pasikeitimai nuosavame kapitale dėl valiutos kurso		-	-	-	-	-	(1)	(1)	-	(1)
Likutis 2006 m. gruodžio 31 d.		689,515	3	70,407	1,394,560	17,651	(6)	2,172,130	1	2,172,131
Dividendai	28	-	-	-	-	(8,154)	-	(8,154)	-	(8,154)
Sudaryti rezervai	15	-	-	325	12,386	(12,711)	-	-	-	-
Panaudoti rezervai	15	-	-	-	(2,024)	2,024	-	-	-	-
Ataskaitinio laikotarpio grynavasis pelnas		-	-	-	-	38,853	-	38,853	-	38,853
Likutis 2007 m. rugsėjo 30 d.		689,515	3	70,732	1,404,922	37,663	(6)	2,202,829	1	2,202,830

(Tęsinys kitame puslapyje)

AB „LIETUVOS ENERGIJA“

Įmonės kodas 220551550, Žvejų g. 14, LT-09310 Vilnius

NUOSAVYBĖS POKYČIŲ ATASKAITOS
2007 M. RUGSĖJO 30 D. PASIBAIGUSIO DEVYNIŲ MĖNESIŲ LAIKOTARPIO
 Visos sumos tūkstančiais litų, jei nenurodyta kitaip

Įmonė	Pastabos	Įstatinis kapitalas	Akcijų priedai	Privalomasis rezervas	Kiti rezervai	Nepaskirstytasis pelnas	Iš viso
Likutis 2005 m. gruodžio 31 d.		689,515	3	68,952	100,384	1,300,169	2,159,023
Dividendai	28	-	-	-	-	(8,100)	(8,100)
Sudaryti rezervai	15	-	-	-	1,295,569	(1,295,569)	-
Panaudoti rezervai	15	-	-	-	(3,524)	3,524	-
Ataskaitinio laikotarpio grynasis pelnas		-	-	-	-	31,488	31,488
Likutis 2006 m. rugsėjo 30 d.		689,515	3	68,952	1,392,429	31,512	2,182,411
Panaudoti rezervai	15	-	-	-	-	-	-
Ataskaitinio laikotarpio grynasis pelnas		-	-	-	-	(13,127)	(13,127)
Likutis 2006 m. gruodžio 31 d.		689,515	3	68,952	1,392,429	18,385	2,169,284
Dividendai	28	-	-	-	-	(8,154)	(8,154)
Sudaryti rezervai	15	-	-	-	12,231	(12,231)	-
Panaudoti rezervai	15	-	-	-	(2,000)	2,000	-
Ataskaitinio laikotarpio grynasis pelnas		-	-	-	-	38,445	38,445
Ilgalaikio turto perkainavimo rezultatas	6	-	-	-	1,560	-	1,560
Ilgalaikio turto perleidimas	6	-	-	-	(1,560)	-	-
Likutis 2007 m. rugsėjo 30 d.		689,515	3	68,952	1,402,660	40,005	2,201,135

Toliau pateiktas aiškinamasis raštas yra neatskiriama šios finansinės atskaitomybės dalis.

(Pabaiga)

AB „LIETUVOS ENERGIJA“

Įmonės kodas 220551550, Žvejų g. 14, LT-09310 Vilnius

PINIGŲ SRAUTŲ ATASKAITOS
2007 M. RUGSĖJO 30 D. PASIBAIGUSIO DEVYNIŲ MĖNESIŲ LAIKOTARPIO

Visos sumos tūkstančiais litų, jei nenurodyta kitaip

	Grupė 2007 m. 9 mėnesiai	Įmonė 2007 m. 9 mėnesiai	Grupė 2006 m. 9 mėnesiai	Įmonė 2006 m. 9 mėnesiai
Grynasis pelnas	38,853	38,445	31,713	31,488
Nepiniginių sąnaudų (pajamų) atstatymas ir kiti koregavimai				
Nusidėvėjimo ir amortizacijos sąnaudos	110,396	108,956	120,991	119,526
Atidėtojo mokesčio įsipareigojimo pokytis	(8,297)	(8,253)	(11,537)	(11,504)
Atidėjimų padidėjimas (sumažėjimas)		-	(330)	(330)
Turto vertės (sumažėjimo atstatymas) sumažėjimas	216	216	5,726	5,726
Pelno ir socialinio mokesčio sąnaudos	17,142	16,786	17,862	17,705
Dotacijų pajamos	(950)	(932)	(682)	(665)
(Pelnas) nuostoliai iš ilgalaikio turto (išskyrus finansinį turta) perleidimo/nurašymo	375	416	780	827
Finansinės ir investicinės veiklos rezultatų eliminavimas:				
- Dividendai	-	(413)	-	(208)
- Užsienio valiutos kurso pasikeitimo grynoji įtaka	274	270	76	71
- Finansavimo sąnaudos	4,206	4,194	3,847	3,830
- Finansavimo pajamos	(400)	(355)	(507)	(464)
- Nuostolis iš realizuotų išvestinių finansinių priemonių				
- Kitos finansinės veiklos (pajamos) sąnaudos	91	95	(51)	(45)
Apyvartinio kapitalo pasikeitimas				
Atsargų (padidėjimas), sumažėjimas	755	52	1,937	(398)
Išankstinių apmokėjimų sumažėjimas (padidėjimas)	939	1,090	(523)	(505)
Pirkėjų įsiskolinimo (padidėjimas) sumažėjimas	(80,755)	(74,896)	(17,669)	(16,491)
Kitų gautinų sumų sumažėjimas	478	469	3,941	3,779
Kito trumpalaikio turto sumažėjimas (padidėjimas)	(113)	(84)	(844)	(814)
Trumpalaikių skolų tiekėjams ir gautų išankstinių apmokėjimų (sumažėjimas)	79,611	81,569	(14,756)	(13,177)
Su darbo santykiais susijusių įsipareigojimų padidėjimas	2,607	1,784	2,104	1,799
Kitų mokėtinų sumų padidėjimas (sumažėjimas)	11,753	6,499	5,662	4,524
Sumokėtas pelno mokestis	(15,053)	(14,847)	(14,227)	(14,140)
Grynieji pagrindinės veiklos pinigų srautai	162,128	161,061	133,513	130,534
Investicinės veiklos pinigų srautai				
Ilgalaikio materialiojo ir nematerialiojo turto įsigijimas	(108,761)	(108,555)	(81,898)	(80,862)
Ilgalaikio materialiojo ir nematerialiojo turto perleidimas	796	810	285	211
Suteiktų paskolų gražinimas	6,037	6,037	26	26
Investicijų įsigijimas	-	(802)	-	-
Investicijų perleidimas	886	886	-	-
Gauti dividendai	-	413	-	208
Gautos palūkanos	379	335	309	266
Grynieji investicinės veiklos pinigų srautai	(100,663)	(100,876)	(81,278)	(80,151)
Finansinės veiklos pinigų srautai				
Gautos paskolos	245,460	245,460	118,188	118,188
Gražintos paskolos	(277,667)	(277,667)	(159,340)	(159,340)
Lizingo mokėjimai	(199)	-	(410)	-
Išmokėti dividendai	(8,080)	(8,080)	(8,074)	(8,074)
Sumokėtos palūkanos	(3,437)	(3,425)	(4,034)	(4,017)
Nuostolis iš realizuotų išvestinių finansinių priemonių	(63)	(63)	-	-
Kiti finansinės veiklos pinigų srautai	(32)	(32)	237	237
Grynieji finansinės veiklos pinigų srautai	(44,018)	(43,807)	(53,433)	(53,006)
Grynasis pinigų srautų (sumažėjimas) padidėjimas	17,447	16,378	(1,198)	(2,623)
Pinigai ir pinigų ekvivalentai laikotarpio pradžioje	4,938	1,357	5,738	2,949
Pinigai ir pinigų ekvivalentai laikotarpio pabaigoje	22,385	17,735	4,540	326

Toliau pateiktas aiškinamasis raštas yra neatskiriama šios finansinės atskaitomybės dalis.

AB „LIETUVOS ENERGIJA“

Įmonės kodas 220551550, Žvejų g. 14, LT-09310 Vilnius

AIŠKINAMASIS RAŠTAS**2007 M. RUGSĖJO 30 D. PASIBAIGUSIO DEVYNIŲ MĖNESIŲ LAIKOTARPIO**

Visos sumos tūkstančiais litų, jei nenurodyta kitaip

1. Bendroji informacija

AB „Lietuvos energija“ yra Lietuvos Respublikoje registruota akcinė bendrovė. Jos buveinės adresas yra: Žvejų g. 14, LT-09310, Vilnius, Lietuva. AB „Lietuvos energija“ (toliau „Įmonė“) - ribotos civilinės atsakomybės pelno siekiantis ūkio subjektas, įregistruotas Juridinių asmenų registre, šio registro tvarkytojas yra VI „Registruų centras“. Įmonės registravimo Nr. BĮ 99-74, Įmonės kodas 220551550, PVM mokėtojo kodas LT205515515. Įmonė įsteigta neribotam laikui.

1995 m. kovo 4 d. Įmonė tapo buvusios Gamybos energetikos ir elektrifikavimo valdybos, įkurtos 1940 m., o 1991 m. kovo 27 d. po Lietuvos Respublikos nepriklausomybės atkūrimo reorganizuotos į Lietuvos valstybinę energetikos sistemą, teisių perėmėja. Įmonė perregistruota Ūkio ministerijoje 1999 m. balandžio 13 d.

Įmonės įstatinis kapitalas per 2007 m. 9 mėnesius ir 2006 metus nepakito ir 2007 m rugsėjo 30 d. sudarė 689,515,435 Lt bei buvo padalintas į 689,515,435 vieno lito nominaliosios vertės paprastasias vardines akcijas. Visos akcijos yra pilnai apmokėtos. Įmonės akcijomis prekiaujama Vilniaus vertybinių popierių biržos einamajame sąraše. Įmonė per 2007 m. 9 mėnesius ir 2006 m. neturėjo įsigijusi savų akcijų. Pagrindinis AB „Lietuvos energija“ akcininkas yra Lietuvos valstybė, 2007 m. rugsėjo 30 d. valdžiusi 96.5 proc. Įmonės akcijų. Pagrindinis valstybės akcijų valdytojas – Lietuvos Respublikos ūkio ministerija. Likusius 3.5 proc. Įmonės akcijų valdo kiti akcininkai.

2007 m. Įmonė vykdė perdavimo sistemos operatoriaus, rinkos operatoriaus, elektros energijos gamybos bei elektros energijos eksporto veiklą. Be šių pagrindinių veiklų Įmonė gali vykdyti bet kurią kitą įstatymų neuždraustą komercinę - ūkinę veiklą, numatytą Įmonės įstatuose.

Licencijuojamą veiklą ar veiklą, kuriai reikia gauti leidimus, Įmonė gali vykdyti tik gavusi atitinkamas licencijas ar leidimus. 2002 m. kovo 22 d. Įmonė gavo Elektros energijos perdavimo licenciją, kuri galioja neterminuotą laiką (nebent būtų sustabdytas ar panaikintas jos galiojimas). Be šios licencijos Įmonė turi neribotos galiojimo trukmės leidimus užsiimti elektros energijos gamyba, importu bei eksportu.

2007 m. rugsėjo 30 d. Įmonės sudėtyje buvo du filialai: Kauno hidroelektrinė ir Kruonio hidroakumuliacinė elektrinė. Filialai veikia pagal Įmonės valdybos patvirtintus atitinkamo filialo nuostatus.

Šios tarpinės finansinės atskaitomybės sudarymo datą Įmonė tiesiogiai dalyvavo (kontrollavo arba turėjo reikšmingą [taką] šių įmonių valdyme: AS „Nordic Energy Link“, UAB „Energetikos pajėgos“, UAB „Geoterma“, UAB „Kruonio investicijos“, UAB „Kauno energetikos remontas“. Netiesiogiai, per UAB „Kauno energetikos remontas“, Įmonė turėjo balsų daugumą UAB „Gotiltas“, SIA „Rygas energetikas remontas“, OOO „Kallningradskij energoremont“.

Šioje 2007 m. 9-ųjų mėnesių tarpinėje finansinėje atskaitomybėje yra pateikiama konsoliduota AB „Lietuvos energija“ ir jos dukterinių įmonių tarpinė finansinė atskaitomybė bei atskira patronuojančios Įmonės AB „Lietuvos energija“ tarpinė finansinė atskaitomybė. Grupę sudaro: AB „Lietuvos energija“ bei dukterinės Įmonės, kurias Įmonė tiesiogiai ar netiesiogiai kontroliuoja:

Įmonė	Įmonės buveinės adresas	Grupės valdomų akcijų dalis	Dukterinės įmonės įstatinis kapitalas (Lt)	Ataskaitinio periodo pelnas (nuostoliai) (Lt)	Nuosavybė 2007 m. rugsėjo 30 d. (Lt)	Pagrindinė veikla
UAB „Energetikos pajėgos“	T.Masiulio g. 16D, Kaunas, Lietuva	100 proc.	430,400	267,605	829,069	Energetikos objektų projektavimas
UAB „Kauno energetikos remontas“	Chemijos g. 17, Kaunas, Lietuva	100 proc.	31,340,763	1,114,829	36,409,897	Energetinių įrenginių remontas, metalo konstrukcijų gamyba
UAB „Kruonio investicijos“	Kruonio IIk., Kaišiadorių raj, Lietuva	100 proc.	2,361,000	(12,627)	2,348,373	Visumeninės, rekreacinės paskirties objektų vystymas
UAB „Gotiltas“	R.Kalantos g. 119, Kaunas, Lietuva	100 proc.	1,450,000	33,078	1,469,224	Apgyvendinimo paslaugos, prekyba
SIA „Rygas energetikas remontas“	Rygos raj. P.n. Acone Salaspilis, Latvija	100 proc.	14,546 (2,000 Latvijos latų)	(919)	8,353	Energetinių įrenginių remontas
OOO „Kallningradskij energoremont“	Daitinskaja g. 66, Kallningradas, Rusija	99 proc.	1,349 (9,900 Rusijos rublių)	23,320	57,186	Energetinių įrenginių remontas

(Tęsinys kitame puslapyje)

AIŠKINAMASIS RAŠTAS

2007 M. RUGSĖJO 30 D. PASIBAIGUSIO DEVYNIŲ MĖNESIŲ LAIKOTARPIO
Visos sumos tūkstančiais litų, jei nenurodyta kitaip

1. Bendroji informacija (tęsinys)

Grupės darbuotojų skaičius 2007 m. rugsėjo 30 d. buvo 1767 (2006 m. gruodžio 31 d. – 1,797). Centrinėje buveinėje ir perdavimo tinklo skyriuose dirbo -856 (2006 m. gruodžio 31 d. – 847), filialuose –278 darbuotojai (2006 m. gruodžio 31 d. – 295), UAB „Energetikos pajėgos“ – 21 (2006 m. gruodžio 31 d. – 19), UAB „Kauno energetikos remontas“ – 570 (2006 m. gruodžio 31 d. – 597), UAB „Kruonio investicijos“ – 1, UAB „Gotlitas“ – 21 (2006 m. gruodžio 31 d. – 20), SIA „Rigas energetikos remontas“ – 1 (2006 m. gruodžio 31 d. – 1), OOO „Kaliningradskij energoremont“ – 19 (2006 m. gruodžio 31 d. – 18) darbuotojų.

2006 m. kovo 8 d. trijų Baltijos šalių energetikos įmonių AB „Lietuvos energija“, AS „Eesti Energia“ ir AS „Latvenergo“ vadovai pasirašė susitarimo memorandumą dėl pasirengimo naujojo branduolinio reaktoriaus statybai Lietuvoje. Pasirašyto memorandumo pagrindas – 2006 m. vasario 27 d. Lietuvos, Latvijos ir Estijos ministrų pirmininkų pasirašyta Deklaracija dėl tiekimo saugumo Baltijos valstybėse ir bendros Europos energetikos politikos bei Komunikatas dėl bendros Baltijos valstybių energetikos strategijos ir iniciatyvos naujos atominės elektrinės statybai Lietuvoje. Memorandumo pasirašymu buvo pradėtas pirmasis pasirengimo etapas – galimybių studijos parengimas. 2006 m. spalio 25 d. vadovaujantis komitetas patvirtino galimybių studijos dėl naujo branduolinio reaktoriaus statybos Lietuvoje rezultatus. Studijos metu ištirtas jėgainės statybos įgyvendinamumas, atsižvelgiant į Baltijos šalių bei Europos Sąjungos ekonominius, technologinius, finansinius bei juridinius aspektus ir nustatyta, jog naujos atominės elektrinės projektas yra įgyvendinamas. Tolesnis šio projekto vykdymas reglamentuotas Lietuvos Respublikos 2007 m. birželio 28 d. Atominės elektrinės įstatymu Nr. X-1231 ir kitais teisiniiais aktais. Minėtas įstatymas suteikia privačią iniciatyvą investuoti į naujos atominės elektrinės statybos projektą pareiškusiai AB „Lietuvos energija“ nacionalinio investuotojo statusą. Lietuvos Respublikos Vyriausybė ir akcinės bendrovės „VST“ kontrolinį akcijų paketą turintis akcininkas minėto įstatymo nustatyta tvarka turi teisę investuoti atitinkamai AB „Rytų skirstomieji tinklai“ ir Akcinės Bendrovės „VST“ akcijas, sudarančias daugiau kaip ½ kiekvienos bendrovės akcijų ir balsų visuotiniame akcininkų susirinkime, į nacionalinio investuotojo – AB „Lietuvos energija“ įstatinį kapitalą. Plačiau apie įmonės vykdomus pasirengimo naujos atominės elektrinės statybai darbus – 31 pastaboje „Pobalansiniai įvykiai“.

Įmonė aktyviai ieško galimybių prisijungti prie alternatyvių Vakarų Europos elektros tinklų. Nuo 2005 m. balandžio mėn. įmonė dalyvauja tarptautiniame investiciniame projekte „ESTLINK“ (Baltijos ir Skandinavijos šalis jungiančio povandeninio jūrinio 350 MW galimumo kabelio tiesimas) ir yra įsigijusi 25 proc. kompanijos AS „Nordic Energy Link“ akcijų bei investavusi 5,5 mln. eurų. 2007 m. sausio 4 d. pradėta prekyba elektros energija naujuoju povandeniniu kabeliu „Estlink“.

2007 m. liepos 31 d. darbo grupė, kurią sudarė AB „Lietuvos energija“ ir „Polskie Sieci Elektroenergetyczne“ (Lenkija) atstovai, pasirašė baigtinį Lietuvos ir Lenkijos elektros energetikos sistemų sujungimo galimybių studijos dokumentą, kuriuo patvirtinama, kad projektas yra techniškai, juridškai ir ekonomiškai pagrįstas, jeigu ne mažiau kaip 75 proc. jo įgyvendinimo bus finansuojama iš Europos Sąjungos lėšų. Projekto įgyvendinimas leis užtikrinti Lietuvos ir Baltijos šalių elektros tiekimo patikimumą, integraciją į bendrą Europos elektros rinką ir sukurti sąlygas veiksmingiau išnaudoti energetinius šaltinius. Energetikos sistemų sujungimui numatyta nutiesti 154 km aukštos įtampos (400 kV) dvigrandę elektros perdavimo liniją nuo Alytaus iki Elk (Lenkija). Išankstiniu vertinimu projektas gali būti užbaigtas 2012 metais. Jo įgyvendinimui reikia 237 mln. eurų investicijų – 71 mln. eurų Lenkijos teritorijoje ir 166 mln. eurų – Lietuvos teritorijoje. Perdavimo galios ir tarpstemoninių srautų tarp abiejų šalių užtikrinimui būtina išplėsti tiek Lietuvos, tiek Lenkijos vidaus elektros tinklus. Tam reikalingos ir papildomos investicijos – 371 mln. eurų Lenkijoje ir 95 mln. eurų Lietuvoje. Investicijas vidaus tinklų plėtrai turi užtikrinti pačios projekto šalys. Pastaciūs trūkstamą grandį bus visiškai užbaigtas Baltijos energetikos žiedas, jungiantis Lietuvos, Latvijos, Estijos, Suomijos, Švedijos ir Lenkijos energetikos sistemas, kuris padės užtikrinti Baltijos šalių elektros tinklų funkcionavimo saugumą ir patikimumą. Projektas yra [trauktas į prioritetinių Europos Sąjungos projektų sąrašą. Darbo grupė, atlikusi teisinę, finansinę ir techninę analizę parengė ir bendros įmonės, įgyvendinsiančios energetikos sistemų sujungimo projektą, steigimo dokumentus. Planuojama, kad įmonė bus steigiama Lietuvoje.

Įmonė yra Lietuvos elektros energetikos asociacijos, Lietuvos pramonininkų konfederacijos, Vilniaus prekybos, pramonės ir amatų rūmų narė. Nuo 1998 metų įmonė dalyvauja BALIREL (Baltic Ring Electricity Co-operation Committee) veikloje. Nuo 2004 m. vasario mėnesio įmonė yra CIGRE (International Council on Large Electric systems) narė. 2005 m. vasario mėnesį įmonė tapo tikrąja ETSO (European Transmission System Operators) nare. 2006 m. kovo mėn. įmonė kartu su Latvijos ir Estijos elektros perdavimo sistemų operatoriais įsteigė bendradarbiavimo organizaciją „BALTSO“, kurios tikslas spręsti esminius lygiagrečiaus Baltijos šalių energetikos sistemų darbo klausimus. Įmonės specialistai aktyviai dalyvauja EURELECTRIC, asociacijos, atstovaujančios bendrus Europos elektros energetikos interesus veikloje, WEC (Pasaulio energetikos taryba) nacionaliniame komitete. Įmonė taip pat yra bendro Baltijos šalių, Baltarusijos ir Rusijos komiteto (BRELL), įsteigto lygiagrečiam šių energetikos sistemų darbui koordinuoti, narė.

2006 m. lapkričio 8 d. tarptautinė reitingų agentūra „Standard & Poor’s“ patvirtino įmonės ilgalaikio skolinimosi užsienio valiuta reitingą A- bei nustatė stabilią reitingų perspektyvą. 2007 m. spalio 18 d. šis reitingas buvo peržiūrėtas, plačiau apie tai- 31 pastaboje „Pobalansiniai įvykiai“.

2. Reikšmingos apskaitos politikos

Pagrindiniai apskaitos principai, pritaikyti rengiant Įmonės tarpinę finansinę atskaitomybę ir Grupės konsoliduotą tarpinę finansinę atskaitomybę 2007 m. 9-į mėnesius yra šie:

2.1 Finansinės atskaitomybės pateikimo pagrindas

Pateikta tarpinė finansinė atskaitomybė yra parengta vadovaujantis Tarptautiniais finansinės atskaitomybės standartais (TFAS) ir Tarptautiniais finansinės atskaitomybės standartais (TFAS), priimtais taikyti Europos Sąjungoje (ES). Šiuo metu TFAS, kurie yra priimti ES, nesiskiria nuo Tarptautinių Apskaitos Standartų Valdybos išleistų TFAS, išskyrus portfelio apsidraudimo apskaitą pagal 39 TAS, kuri nebuvo priimta ES. Įmonė ir Grupė nustatė, kad portfelio apsidraudimo apskaita pagal 39 TAS neturėtų reikšmingos įtakos finansinei atskaitomybei, jeigu ji būtų priimta ES balanso sudarymo data. Todėl pateikiant nuorodas, terminas „TFAS“ toliau naudojamas nukreipiant tiek į TFAS tiek į TFAS priimtus ES.

2.2 Finansinės atskaitomybės parengimo pagrindas

Finansinė atskaitomybė parengta įsigijimo vertės pagrindu, išskyrus ilgalaikį materialųjį turta, įsigytą iki 2004 m. sausio 1 d., kuris yra pateikiamas menama įsigijimo savikaina, atėmus sukauptą nusidėvėjimą ir įvertintus vertės sumažėjimo nuostolius (žr. 2.7 pastraipą), ir finansines išvestines priemones, kurios pateikiamos tikrąja verte.

Atskaitinio laikotarpio, Įmonė ir Grupė pritaikė visus naujus ir peržiūrėtus TFAS bei Interpretacijas, patvirtintas Tarptautinių Apskaitos Standartų Tarybos (TAST) ir Tarptautinių Apskaitos Standartų Tarybos Tarptautinio Finansinės Apskaitomybės Aiškinimo Komiteto (TFAAK), kurie yra susiję su Įmonės ir Grupės veikla ir galioja nuo atskaitinio laikotarpio, prasidėjusio 2007 m. sausio 1 d. Šių naujų ir peržiūrėtų Standartų ir Interpretacijų pritaikymas neturėjo jokios įtakos Įmonės ir Grupės apskaitos politikos pakeitimams.

a) Standartai, pakeitimai ir interpretacijos, kurie įsigaliojo per 2007 metų 9-į mėnesius, bet neturėjo įtakos Įmonės ir Grupės apskaitos politikai

Dėl toliau išvardytų naujų ir peržiūrėtų standartų bei jų aiškinimų taikymo Įmonės ir Grupės apskaitos politika nepasikeitė:

- 1-asis TAS (pakeitimas) dėl kapitalo atskleidimų (taikomas atskaitiniam laikotarpiui, prasidedančiam 2007 m. sausio 1 d. arba vėliau);
- 7-asis TFAS „Finansiniai instrumentai: Atskleidimas“ (30 TAS anuliavimas) (taikomas atskaitiniam laikotarpiui, prasidedančiam 2007 m. sausio 1 d. arba vėliau);
- 7-asis TFAAK „Pertvarkymo metodikos taikymas pagal 29 TAS Finansinė atskaitomybė hiperinfliacijos sąlygomis“ (taikomas atskaitiniam laikotarpiui, prasidedančiam 2006 m. kovo 1 d. arba vėliau);
- 8-asis TFAAK „2 TFAS taikymas“ (taikomas atskaitiniam laikotarpiui, prasidedančiam 2006 m. gegužės 1 d. arba vėliau);
- 9-asis TFAAK „Įterptųjų išvestinių priemonių vertinimas iš naujo“ (taikomas atskaitiniam laikotarpiui, prasidedančiam 2006 m. rugsėjo 1 d. arba vėliau);
- 10-asis TFAAK „Tarpinė finansinė atskaitomybė ir vertės sumažėjimas“ (taikomas atskaitiniam laikotarpiui, prasidedančiam 2006 m. lapkričio 1 d. arba vėliau) (dar nepatvirtintas ES);

b) Standartai, pakeitimai ir interpretacijos, kurie negaliojo per 2007 metų 9-į mėnesius ir kurių Įmonė ir Grupė anksčiau laiko nepritaikė

Šios finansinės atskaitomybės patvirtinimo dieną žemiau nurodyti Standartai ir Interpretacijos buvo patvirtinti, bet dar negaliojantys:

- 8-asis TFAS „Veikiantys segmentai“ (taikomas atskaitiniam laikotarpiui, prasidedančiam 2009 m. sausio 1 d. arba vėliau);
- 1-asis TAS „Išsami peržiūra“ (pakeitimas) (taikomas atskaitiniam laikotarpiui, prasidedančiam 2009 m. sausio 1 d. arba vėliau);
- 23-asis TAS „Skolinimosi išlaidos“ (pakeitimas) (taikomas atskaitiniam laikotarpiui, prasidedančiam 2009 m. sausio 1 d. arba vėliau);
- 11-asis TFAAK „2-asis TFAS „Grupės išdo akcijų sandoriai“ (taikomas atskaitiniam laikotarpiui, prasidedančiam 2007 m. kovo 1 d. arba vėliau);
- 12-asis TFAAK „Paslaugų koncesijų sutartys“ (taikomas atskaitiniam laikotarpiui, prasidedančiam 2008 m. sausio 1 d. arba vėliau) (dar nepatvirtintas ES);
- 13-asis TFAAK „Pirkėjų lojalumo programos“ (taikomas atskaitiniam laikotarpiui, prasidedančiam 2008 m. liepos 1 d. arba vėliau) (dar nepatvirtintas ES);
- 14-asis TFAAK „Nustatyto išmokų turto ribos, minimalaus finansavimo reikalavimai ir jų sąveika“ (taikomas atskaitiniam laikotarpiui, prasidedančiam 2008 m. sausio 1 d. arba vėliau) (dar nepatvirtintas ES).

Įmonės ir Grupės Vadovybė mano, kad šių standartų pritaikymas ateityje neturės reikšmingos įtakos Įmonės ir Grupės finansinei atskaitomybei.

Įmonės ir kitų Grupės įmonių finansiniai metai sutampa su kalendoriniais metais.

2.3 Konsolidacijos principai

Grupės konsoliduota finansinė atskaitomybė apima AB „Lietuvos energija“ ir jos kontroliuojamas dukterines įmones. Kontrolė yra įgyjama, kai įmonė gali kontroliuoti finansinę ir įprastinę veiklą ir taip gauti naudos iš šios įmonės veiklos.

Per metus įsigytų arba parduotų įmonių veiklos rezultatai yra įtraukiami į konsoliduotą pelno (nuostolių) ataskaitą nuo įsigijimo datos arba iki pardavimo datos.

Dukterinių įmonių finansinė atskaitomybė koreguojama taip, kad atitiktų Grupės taikomas apskaitos politikas, jei šios yra skirtingos.

Visi Grupės įmonių tarpusavio sandoriai, likučiai bei pajamos ir sąnaudos konsolidavimo metu yra eliminuojami iš konsoliduotos finansinės atskaitomybės.

Konsoliduotų dukterinių įmonių grynojo turto mažumos dalis yra atskiriama nuo Grupės nuosavybės. Mažumos dalis susideda iš mažumos dalies vertės pradinio verslo jungimo metu (žr. žemiau) ir mažumos dalies pasikeitimų dėl nuosavybės pokyčių, įvykusių po verslo jungimo metu. Nuostoliai, tenkantys mažumai ir viršijantys dukterinės įmonės nuosavybės mažumos dalį, yra priskiriami Grupei, išskyrus tuos atvejus, kai mažumos akcininkai turi prievolę ir yra pajėgūs papildomai investuoti, siekiant padengti nuostolius.

2.4 Verslo jungimai

Dukterinių įmonių įsigijimas yra apskaitomas taikant pirkimo metodą. Įsigijimo savikaina yra vertinama bendra tikrosios vertės suma, kurią sudaro mainais už įsigyjamą įmonės kontrolę suteikto turto, prislimtų įsipareigojimų bei Grupės išleistų nuosavybės priemonių tikroji vertė mainų dieną, pridėdant bet kokias išlaidas, tiesiogiai priskirtinas verslo jungimui. Įsigyjamą įmonės identifikuojamas turtas, įsipareigojimai ir neapibrėžtieji įsipareigojimai, atitinkantys 3 TFAS „Verslo jungimai“ pateiktus pripažinimo kriterijus, yra pripažįstami jų tikrosiomis vertėmis įsigijimo dieną, išskyrus ilgalaikį turtą (arba perleidimo grupes), kuris yra klasifikuojamas kaip laikomas pardavimui pagal 5 TFAS „Ilgalaikis turtas, laikomas pardavimams ir nutraukiama veikla“ ir yra pripažįstamas ir apskaitomas tikrąją vertę atėmus pardavimo išlaidas.

Prestižas, atsirandantis įsigijimo metu, yra pripažįstamas turtu ir pradžioje yra apskaitomas įsigijimo savikaina, kuri yra skirtumas tarp verslo jungimo savikainos ir Grupei tenkančios identifikuojamo turto, įsipareigojimų ir neapibrėžtinių įsipareigojimų grynosios tikrosios vertės dalies. Jei po pakartotinio vertinimo Grupei tenkanti identifikuojamo turto, įsipareigojimų ir neapibrėžtųjų įsipareigojimų grynosios tikrosios vertės dalis viršija verslo jungimo savikainą, perviršis yra nedelsiant pripažįstamas pelno (nuostolių) ataskaitoje.

Mažumos akcininkų dalis perkamojoje įmonėje pradžioje yra įvertinama kaip apskaityto grynojo turto, įsipareigojimų ir neapibrėžtųjų įsipareigojimų tikrosios vertės proporcinga dalis, tenkanti mažumai.

2.5 Investicijos į dukterines įmones

Dukterinė įmonė – tai tokia įmonė, kurią tiesiogiai ar netiesiogiai kontroliuoja patronuojanti įmonė. Investicijos į dukterines įmones patronuojančios įmonės balanse yra apskaitytos įsigijimo savikaina atėmus vertės sumažėjimo nuostolius, kai investicijos apskaitinė vertė patronuojančios įmonės balanse viršija tikėtiną atsiperkamąją vertę.

2.6 Investicijos į asocijuotas įmones

Asocijuota įmonė – tai tokia įmonė, kuriai įmonė ir Grupė daro reikšmingą įtaką, tačiau nėra nei dukterinė įmonė, nei dalis bendroje įmonėje. Reikšminga įtaka – tai galėjimas dalyvauti priimanant finansinės ir veiklos politikos sprendimus, tačiau tai nėra galima kontroliuoti ar bendrai kontroliuoti šias politikas.

Investicijos į asocijuotas įmones patronuojančios įmonės balanse yra apskaitytos įsigijimo savikaina atėmus vertės sumažėjimo nuostolius, kai investicijos apskaitinė vertė motininės įmonės balanse viršija tikėtiną atsiperkamąją vertę.

Asocijuotos įmonės turtas, įsipareigojimai bei veiklos rezultatai įtraukiami į įmonės ir Grupės konsoliduotą finansinę atskaitomybę naudojant nuosavybės metodą, išskyrus atvejus, kai investicija yra klasifikuojama kaip laikoma pardavimui, kuomet ji yra apskaitoma pagal TFAS 5 „Ilgalaikis turtas, laikomas pardavimams ir nutraukiama veikla“. Taikant nuosavybės metodą, investicija į asocijuotą įmonę yra apskaitoma konsoliduotame balanse įsigijimo savikaina, pakoreguota po įsigijimo datos įvykusių Grupės grynojo turto asocijuotoje įmonėje dalies pasikeitimais, atėmus bet kokį nuosavų investicijų vertės sumažėjimą. Asocijuotos įmonės nuostoliai, viršijantys Grupės turto dalį joje (tarp jų ir ilgalaikė nauda, kuri iš esmės formuoja Grupės grynųjų investicijų dalį asocijuotoje įmonėje), nėra pripažįstami, išskyrus tuos atvejus, kai Grupė prisiėmė teisinius arba netiesioginius įsipareigojimus arba padarė mokėjimus asocijuotos įmonės vardu.

Bet koks įsigijimo savikainos perviršis virš Grupės identifikuojamo turto, įsipareigojimų ir neapibrėžtųjų įsipareigojimų grynosios tikrosios vertės dalies asocijuotoje įmonėje įsigijimo dieną pripažįstamas prestižu. Prestižas yra įtraukiamas į investicijos likutinę vertę ir vertinamas dėl vertės sumažėjimo kaip investicijos dalis. Jei po pakartotinio vertinimo Grupei tenkanti identifikuojamo turto, įsipareigojimų ir neapibrėžtųjų įsipareigojimų grynosios tikrosios vertės dalis viršija įsigijimo savikainą, perviršis yra nedelsiant pripažįstamas pelno (nuostolių) ataskaitoje.

Kai Grupės įmonė vykdo operacijas su Grupės asocijuota įmone, pelnas ar nuostolis, tenkantis Grupei, yra eliminuojamas.

AIŠKINAMASIS RAŠTAS
2007 M. RUGSĖJO 30 D. PASIBAIGUSIO DEVYNIŲ MĖNESIŲ LAIKOTARPIO
Visos sumos tūkstančiais litų, jei nenurodyta kitaip

2.7 Ilgalaikis materialusis ir nematerialusis turtas

Ilgalaikis materialusis turtas, įsigytas iki 2004 m. sausio 1 d., yra apskaitomas menama savikaina, atėmus sukauptą nusidėvėjimą ir sukauptus vertės sumažėjimo nuostolius. Perėjimo prie TFAS dieną ilgalaikis materialusis turtas buvo įvertintas tikrąja verte, kuri buvo laikoma to turto menama savikaina perėjimo prie TFAS dieną.

Ilgalaikis materialusis turtas, įsigytas arba pasigamintas po perėjimo prie TFAS dienos (2004 m. sausio 1 d.), yra apskaitomas įsigijimo savikaina, atėmus sukauptą nusidėvėjimą ir sukauptus vertės sumažėjimo nuostolius.

Nebaigtos statybos straipsnyje apskaitomas statomas ilgalaikis materialusis turtas. Toks turtas yra apskaitomas įsigijimo savikaina, atėmus įvertintus vertės sumažėjimo nuostolius. Įsigijimo savikaina apima projektavimo, statybos darbus, montavimui perduotus įrengimus ir įrangą bei kitas tiesiogines išlaidas.

Ilgalaikis nematerialusis turtas yra apskaitomas įsigijimo savikaina, atėmus sukauptą amortizaciją ir sukauptus vertės sumažėjimo nuostolius.

Turtas, išskyrus nekilnojamąjį turtą, priskiriamas ilgalaikiam turtui, jei jo įsigijimo vertė yra nemažesnė nei 2,000 Lt. Nekilnojamasis turtas pripažįstamas ilgalaikiu turtu, nepriklausomai nuo jo įsigijimo vertės.

Ilgalaikio materialiojo ir nematerialiojo turto, išskyrus nebaigtą statybą, nusidėvėjimas (amortizacija) yra skaičiuojamas per įvertintus naudingo tarnavimo laikotarpius, taikant tiesiogiai proporcingą metodą. Kiekvienų metų pabaigoje Įmonė ir Grupė peržiūri ilgalaikio materialiojo turto naudingo tarnavimo laikotarpius, likutinę vertę, nusidėvėjimo metodą ir įvertinimo pakeltimo (taką, jei tokia yra, pripažįsta perspektyviai. Ilgalaikio materialiojo ir nematerialiojo turto įvertinti naudingo tarnavimo laikotarpiai yra tokie:

Ilgalaikio materialiojo ir nematerialiojo turto grupės

Naudingo tarnavimo laikotarpiai (metais)

Pastatai ir statiniai	7 – 75
Mašinos ir įrengimai	4 – 40
Transporto priemonės	4 – 10
Kita įranga, įrankiai, prietaisai ir įrengimai	3 – 15
Kitas materialusis turtas	4 – 80
Nematerialusis turtas	3 – 4

Vidutiniai ypatingai svarbios pagrindinės Įmonės ir Grupės veiklos ilgalaikio materialiojo turto grupių tarnavimo laikotarpiai yra tokie:

Vidutiniai naudingo tarnavimo laikotarpiai (metais)

Transformatorinių pastochių gamybiniai pastatai	30
330, 110, 35 kV elektros energijos perdavimo oro linijos	40-55
330, 110, 35, 6-10 kV skirstyklos elektros įrenginiai	30-35
330, 110, 35, 6-10 kV galios transformatoriai	35
Relinės apsaugos ir automatikos įrenginiai	15-35
Technologinio ir dispečerinio valdymo įrenginiai	8

Ilgalaikis materialusis turtas, įsigytas išperkamosios nuomos būdu, yra nudėvimas per naudingą tarnavimo laikotarpį, taikant tą patį nusidėvėjimo skaičiavimo metodą kaip ir nuosavam turtui.

Pelnas ar nuostolis, susidarantis dėl ilgalaikio turto pardavimo apskaičiuojamas kaip skirtumas tarp pardavimo pajamų ir turto likutinės vertės ir yra pripažįstamas tų metų pelno (nuostolių) ataskaitoje.

Remonto išlaidos yra pridedamos prie apskaitinės ilgalaikio materialiojo turto vertės, jei yra tikėtina, kad Įmonė ir Grupė gaus ateityje ekonominę naudą iš šių išlaidų, ir jei jas galima patikimai įvertinti. Pakeistos dalies apskaitinė vertė yra nurašoma. Visos kitos remonto ir priežiūros išlaidos yra pripažįstamos sąnaudomis pelno (nuostolių) ataskaitoje tuo metu, kai jos yra patiriamos.

2.8 Ilgalaikio materialiojo ir nematerialiojo turto vertės sumažėjimas

Kiekvieną finansinės atskaitomybės sudarymo datą Įmonė ir Grupė peržiūri likutinę ilgalaikio materialiojo ir nematerialiojo turto vertę, kad nustatytų, ar yra kokių nors požymių, kad šio turto vertė sumažėjo. Jei tokių požymių yra, Įmonė ir Grupė įvertina šio turto atsiperkamąją vertę tam, kad būtų galima įvertinti vertės sumažėjimą (jei toks yra). Kai neįmanoma įvertinti turto atsiperkamosios vertės, Įmonė ir Grupė paskaičiuoja pajamas generuojančio turto grupės, kuriai šis turtas priklauso, atsiperkamąją vertę. Kai gali būti nustatytas patikimas ir nuoseklus paskirstymo pagrindas, Įmonės ir Grupės mažesnėms pajamas generuojančio turto vienetų grupėms, kurioms gali būti nustatytas patikimas ir nuoseklus paskirstymo pagrindas.

Kiekvieną finansinės atskaitomybės sudarymo datą bei, kai yra vertės sumažėjimo požymių, Įmonė ir Grupė atlieka ilgalaikio nematerialiojo turto, kurio naudingo tarnavimo laikotarpis yra neapibrėžtas, ir ilgalaikio nematerialiojo turto, kuris nėra dar paruoštas naudojimui, vertės sumažėjimo testus.

(Tęsinys kitame puslapyje)

AIŠKINAMASIS RAŠTAS

2007 M. RUGSĖJO 30 D. PASIBAIGUSIO DEVYNIŲ MĖNESIŲ LAIKOTARPIO

Visos sumos tūkstančiais litų, jei nenurodyta kitaip

2.8 Ilgalaikio materialiojo ir nematerialiojo turto vertės sumažėjimas (tęsinys)

Atsiperkamoji vertė yra didesnė iš tikrosios vertės, atėmus pardavimo sąnaudas, ir naudojimo vertės. Įvertinant naudojimo vertę, tikėtini ateities pinigų srautai yra diskontuojami iki dabartinės vertės naudojant ikimokestinę diskonto normą, įvertintą pagal dabartines rinkos sąlygas, egzistuojančią pinigų laiko vertę bei su turto susijusią riziką, į kurią nebuvo atsižvelgta įvertinant ateities pinigų srautus.

Jei turto (ar pajamas generuojančios turto grupės) įvertinta atsiperkamoji vertė yra mažesnė nei šio turto apskaitinė vertė, apskaitinė turto vertė sumažinama iki atsiperkamosios šio turto (ar pajamas generuojančios turto grupės) vertės. Nuostolis dėl vertės sumažėjimo pripažįstamas iš karto pelno (nuostolių) ataskaitoje, nebent šis turtas anksčiau buvo perkainotas. Tuo atveju, nuostolis dėl vertės sumažėjimo yra apskaitomas kaip perkainojimo rezervo sumažėjimas.

Jei po nuostolio dėl vertės sumažėjimo pripažinimo turto vertė padidėja, tai apskaitinė turto (pajamas generuojančios turto grupės) vertė padidinama iki naujai paskaičiuotos turto atsiperkamosios vertės, bet taip, kad padidėjimas neviršytų apskaitinės šio turto (pajamas generuojančios turto grupės) vertės, jei nuostolis dėl vertės sumažėjimo ankstesniais metais nebūtų buvęs pripažintas. Turto vertės sumažėjimo atstatymas pripažįstamas pelno (nuostolių) ataskaitoje iš karto, nebent šis turtas anksčiau buvo perkainotas. Tuo atveju, vertės sumažėjimo atstatymas yra apskaitomas kaip perkainojimo rezervo padidėjimas.

2.9 Finansinis turtas

Finansinis turtas apskaitoje atvaizduojamas sandorio sudarymo dieną, kai finansinio turto pirkimas ar pardavimas vyksta pagal sutartį, kurios sąlygos reikalauja finansinio turto pateikimo atitinkamos rinkos nustatytu terminu. Pirminio pripažinimo metu finansinis turtas yra įvertinamas tikrąja verte, pridėdam tiesiogines išlaidas, susijusias su operacija.

Finansinis turtas yra priskiriamas šioms grupėms: „finansinis turtas, laikomas iki išpirkimo termino“ ir „paskolos ir gautinos sumos“. Finansinio turto priskyrimas priklauso nuo finansinio turto rūšies ir tikslo ir yra nustatomas pirminio pripažinimo metu.

Efektvios palūkanų normos metodas

Efektvios palūkanų normos metodas – tai finansinio turto amortizuotos savikainos skaičiavimo ir palūkanų pajamų paskirstymo per atitinkamą laikotarpį metodas. Efektyvi palūkanų norma – tai palūkanų norma, kuri tiksliai diskontuoja įvertintus ateities pinigų srautus per numatytą finansinio turto laikotarpį arba per atitinkamą trumpesnį laikotarpį.

Finansinis turtas, laikomas iki išpirkimo termino

Finansinis turtas su fiksuotais arba nustatytu būdu apskaičiuojamais mokėjimais ir fiksuota trukme yra priskiriamas laikomam iki išpirkimo termino, jeigu įmonė ir Grupė ketina ir gali jį laikyti iki išpirkimo termino pabaigos. Finansinis turtas, laikomas iki išpirkimo termino, yra pripažįstamas apskaitoje tikrąja verte. Vėlesniais laikotarpiais finansinis turtas, laikomas iki išpirkimo termino, yra apskaitomas amortizuota savikaina, naudojant efektyvios palūkanų normos metodą, atėmus bet kokį pripažintą vertės sumažėjimo nuostolį, kuris atspindi neatgaunamas sumas.

Pajamos iš finansinio turto, laikomo iki išpirkimo termino, yra pripažįstamos pelno (nuostolių) ataskaitoje, naudojant efektyvios palūkanų normos metodą.

Paskolos ir gautinos sumos

Prekybos gautinos sumos, paskolos ir kitos su fiksuotais arba nustatytu būdu apskaičiuojamais mokėjimais gautinos sumos, kuriomis neprekiuojama aktyvioje rinkoje, yra priskiriamas „Paskoloms ir gautinoms sumoms“. Paskolos ir gautinos sumos yra pripažįstamos apskaitoje tikrąja verte. Vėlesniais laikotarpiais toks finansinis turtas yra apskaitomas amortizuota savikaina, naudojant efektyvios palūkanų normos metodą, atėmus bet kokį pripažintą vertės sumažėjimo nuostolį, kuris atspindi neatgautinas sumas.

Palūkanų pajamos yra pripažįstamos pelno (nuostolių) ataskaitoje, naudojant efektyvios palūkanų normos metodą, išskyrus trumpalaikes gautinas sumas, kurių palūkanų pajamų pripažinimas būtų nereikšmingas.

Finansinio turto vertės sumažėjimas

Kiekvieną finansinės atskaitomybės sudarymo datą įmonė ir Grupė įvertina finansinį turtą, kad nustatytų, ar yra kokių nors požymių, kad šio turto vertė sumažėjo. Finansinio turto vertė sumažėja tada, kai yra objektyvių veiksnių, kaip vieno ar kelių įvykių, įvykusių po finansinio turto pirminio pripažinimo, pasekmė, kurie turėjo įtakos finansinio turto įvertintiems ateities pinigų srautams. Finansinio turto, apskaitomo amortizuota savikaina, vertės sumažėjimo nuostolių suma yra skirtumas tarp finansinio turto apskaitinės vertės ir įvertintų ateities pinigų srautų dabartinės vertės, apskaičiuotos naudojant efektyvią palūkanų normą.

Viso finansinio turto apskaitinė vertė yra tiesiogiai sumažinama įvertintais vertės sumažėjimo nuostoliais, išskyrus prekybos gautinas sumas, kurių apskaitinė vertė yra sumažinama per atidėjimų sąskaitą. Kai prekybos gautina suma yra neatgaunama, ši prekybos gautina suma yra perkeliama į abejotinių gautinų sumų sąskaitą. Atidėjimų sąskaita yra mažinama anksčiau nurašytų sumų atgavimais po balanso datos. Atidėjimų apskaitinės vertės pasikeitimai yra pripažįstami pelno (nuostolių) ataskaitoje.

Jei po balanso sudarymo datos įvertintų vertės sumažėjimo nuostolių suma sumažėja ir šis sumažėjimas gali būti objektyviai susietas su įvykliais, kurie įvyko po įvertintų vertės sumažėjimo nuostolių pripažinimo, tuomet šie anksčiau pripažinti įvertinti vertės sumažėjimo nuostoliai yra atstatomi per pelno (nuostolių) ataskaitą, bet taip, kad įvertintų vertės sumažėjimo nuostolių atstatymo dieną investicijų apskaitinės vertės neviršytų amortizuotos savikainos, jei nuostolis dėl vertės sumažėjimo ankstesniais laikotarpiais nebūtų buvęs pripažintas.

AIŠKINAMASIS RAŠTAS
2007 M. RUGSĖJO 30 D. PASIBAIGUSIO DEVYNIŲ MĖNESIŲ LAIKOTARPIO
Visos sumos tūkstančiais litų, jei nenurodyta kitaip

2.10 Atsargos

Atsargos pirminio pripažinimo metu yra apskaitomos [sigijimo savikaina. Vėlesniais laikotarpiais atsargos yra apskaitomos grynąja galimo realizavimo verte arba [sigijimo savikaina - priklausomai nuo to, kuri yra mažesnė. Atsargų savikaina apima tiesiogines medžiagų, ir, jei taikoma, tas pridėtines išlaidas, kurios susidarė gabenant atsargas į dabartinę jų buvimo vietą ir suteikiant joms dabartinę būklę. Savikaina nustatoma naudojant FIFO metodą. Grynoji galimo realizavimo vertė – [vertinta pardavimo kaina, atėmus [vertintas gamybos užbaigimo išlaidas ir [vertintas marketingo, pardavimo ir platinimo išlaidas.

2.11 Pinigai ir pinigų ekvivalentai

Pinigus ir pinigų ekvivalentus sudaro grynieji pinigai kasoje ir pinigai bankų sąskaitose, indėliai iki pareikalavimo ir kitos trumpalaikės likvidžios investicijos (iki trijų mėnesių), kurios gali būti lengvai iškeičiamos į aiškas pinigų sumas ir kurioms būdinga nereikšminga vertės pasikeitimo rizika, bei bankų overdraftai. Bankų overdraftai yra apskaitomi balanse kaip trumpalaikės paskolos.

2.12 Finansiniai įsipareigojimai bei Įmonės ir Grupės išleisti nuosavybės instrumentai

Instrumentų priskyrimas skolos ar nuosavybės instrumentams

Skolos ir nuosavybės instrumentai yra priskiriami arba finansiniams įsipareigojimams, arba nuosavybei, priklausomai nuo sutarties turinio.

Nuosavybės instrumentai

Nuosavybės instrumentas yra bet kokia sutartis, kuri patvirtina dalį Įmonės ir Grupės turte, atėmus visus jos įsipareigojimus. Nuosavybės instrumentai yra apskaitomi pagal gautas [plaukas, atėmus tiesiogines išleidimo išlaidas.

Finansiniai įsipareigojimai

Finansiniai įsipareigojimai yra priskiriami finansiniams įsipareigojimams, vertinamiems tikrąja verte per pelno (nuostolių) ataskaitą, arba kitiems finansiniams įsipareigojimams.

Kiti finansiniai įsipareigojimai

Kiti finansiniai įsipareigojimai, įskaitant paskolas, yra pripažįstami tikrąja verte, atėmus sandorio sudarymo išlaidas.

Vėlesniais laikotarpiais kiti finansiniai įsipareigojimai yra apskaitomi amortizuota savikaina, apskaičiuota naudojant efektyvios palūkanų normos metodą. Palūkanų sąnaudos yra pripažįstamos, naudojant efektyvios palūkanų normos metodą (žr. 2.9 pastraipą)

2.13 Užsienio valiuta

Operacijos užsienio valiuta apskaitoje atvaizduojamos litais pagal operacijos atlikimo dieną Lietuvos banko skelbiamą lito ir užsienio valiutos santykį, kuris apytiksliai lygus rinkos kursui. Piniginis turtas ir įsipareigojimai yra konvertuojami į litus balanso sudarymo datos kursu. Pajamos ir sąnaudos dėl valiutos kurso pasikeitimo, konvertuojant piniginį turtą ar įsipareigojimus į litus, [traukiamos į ataskaitinio laikotarpio pelno (nuostolių) ataskaitą.

Pagrindinių valiutų santykiai buvo tokie:

2007 m. rugsėjo 30 d.		2006 m. gruodžio 31 d.	
1 EUR	= 3.4528 Lt	1 EUR	= 3.4528 Lt
1 LVL	= 4.8903 Lt	1 LVL	= 4.9537 Lt
100 RUB	= 9.7741 Lt	100 RUR	= 9.9708 Lt
10 SEK	= 3.7372 Lt	10 SEK	= 3.8251 Lt
1 USD	= 2.4390 Lt	1 USD	= 2.6304 Lt
10 EEK	= 2.2067 Lt	10 EEK	= 2.2067 Lt

Atskiros Grupės [monių finansinės atskaitomybės yra pateikiamos pagrindine ekonominės aplinkos, kurioje įmonė veikia, valiuta (funkcine valiuta). Konsoliduota finansinė atskaitomybė, kiekvienos Grupės įmonės veiklos finansiniai rezultatai bei finansinės būklės yra pateikiami litais, kurie yra Įmonės funkcinė valiuta ir Grupės konsoliduotos finansinės atskaitomybės pateikimo valiuta.

Rengiant atskirų Grupės [monių finansines atskaitomybes, operacijos, atliktos kitomis nei Įmonės funkcinėmis valiutomis (užsienio valiutomis), yra apskaitomos valiutų kursais, galiojusiais operacijų dieną. Kiekvieną balanso sudarymo datą piniginiai straipsniai, išreikšti užsienio valiuta, yra konvertuojami balanso sudarymo datos valiutos kursu. Nepiniginiai straipsniai, kurie apskaitomi tikrąja verte ir išreikšti užsienio valiuta, konvertuojami tikrosios vertės nustatymo dienos valiutos kursu. Nepiniginiai vienetai, kurie yra apskaityti [sigijimo verte ir išreikšti užsienio valiuta, nekonvertuojami.

Rengiant konsoliduotą finansinę atskaitomybę, užsienyje esančių Grupės [monių turtas ir įsipareigojimai (įskaitant palyginamuosius skaičius) yra konvertuojami į litus balanso sudarymo datos valiutos kursu. Pajamos ir sąnaudos (įskaitant palyginamuosius skaičius) yra konvertuojamos į litus, naudojant vidutinį laikotarpio valiutos kursą, išskyrus tuos atvejus, kai valiutos kursas laikotarpio metu reikšmingai svyravo – tokliu atveju yra naudojamas operacijų datos valiutos kursas. Valiutos kurso skirtumai, jei tokių yra, pripažįstami valiutos kurso pasikeitimo rezerve nuosavybėje. Šie valiutos kurso pasikeitimo skirtumai yra pripažįstami pelno (nuostolių) ataskaitoje tame laikotarpyje, kai užsienyje veikianti įmonė yra parduodama.

2.14 Dotacijos

Dotacijos apskaitomos kaupimo principu, t.y. gautos dotacijos arba jų dalys pripažįstamos panaudotomis tais laikotarpiais, kuriais patiriamos su dotacijomis susijusios sąnaudos.

Dotacijos, susijusios su turtu

Dotacijos, susijusios su turtu, apima dotacijas, kurios yra gautos ilgalaikio turto forma arba skirtos ilgalaikiam turtui įsigyti. Dotacijos yra apskaitomos gauto turto tikrąja verte ir vėliau pripažįstamos pajamomis, mažinant turto nusidėvėjimo sąnaudas, per atitinkamo ilgalaikio turto naudingo tarnavimo laikotarpį.

2.15 Nuomos apskaita

Nuoma yra pripažįstama išperkamoja, kai pagal nuomos sąlygas perduodama iš esmės visa rizika ir nauda, susijusi su turto nuosavybe. Veiklos nuoma – tai į išperkamosios nuomos sąvoką neįeinanti nuoma.

Įmonė ir Grupė kaip nuomotojas

Pajamos pagal veiklos nuomos sutartis yra pripažįstamos tiesiogiai proporcingu metodu per visą nuomos laikotarpį.

Įmonė ir Grupė kaip nuomininkas

Išperkamoja nuoma išsinuomotas turtas yra pripažįstamas kaip turtas verte, lygia išsinuomoto turto tikrąjai vertei nuomos pradžioje, o jei tikroji vertė yra mažesnė, tuomet minimalių nuomos mokėjimų dabartine verte. Atitinkamas įsipareigojimas nuomotojui yra atvaizduojamas balanse kaip išperkamosios nuomos įsipareigojimas. Nuomos mokėjimai yra išskiriami į finansines sąnaudas ir finansinių įsipareigojimų mažinimą taip, kad būtų pasiekta įsipareigojimo likučio pastovi palūkanų norma. Finansinės sąnaudos yra pripažįstamos sąnaudomis pelno (nuostolių) ataskaitoje.

Veiklos nuomos mokėjimai yra pripažįstami sąnaudomis pelno (nuostolių) ataskaitoje tiesiogiai proporcingu metodu per visą nuomos laikotarpį.

2.16 Verslo ir geografiniai segmentai

Verslo segmentas yra išskirta verslo sudedamoji dalis, kurioje gaminami atskiri arba susiję produktai ar teikiamos atskiros arba susijusios paslaugos ir kurios verslo rizika ir pelningumas skiriasi nuo kitų verslo dalių.

Įmonės ir Grupės struktūrinių padalinių, kuriuos tiesiogiai galima priskirti tam tikram veiklos segmentui, sąnaudos priskiriamos atitinkamam segmentui. Tų struktūrinių padalinių, kurie dalyvauja ne vieno segmento veikloje, sąnaudos yra paskirstomos pagal nustatytas sąnaudų paskirstymo proporcijas.

Geografinis segmentas - išskirta verslo sudedamoji dalis, kurioje gaminami produktai ar teikiamos paslaugos tam tikroje geografinėje ekonominėje aplinkoje ir kurios rizika ir pelningumas skiriasi nuo kitų verslo dalių, veikiančių kitoje geografinėje ekonominėje aplinkoje.

2.17 Pajamų ir sąnaudų pripažinimas

Pajamos įvertinamos gauto ar gautino už prekes ar paslaugas turto tikrąja verte, neįskaitant pridėtinės vertės mokesčio, atėmus grąžinimus ir nuolaidas.

Pajamos yra pripažįstamos kaupimo principu. Pajamos registruojamos apskaitoje ir pateikiamos finansinėje atskaitomybėje nepriklausomai nuo gautų įplaukų, t.y. tuomet, kai jos yra uždirbamos.

Pajamos iš su elektra susijusių paslaugų ir pardavimų yra pripažįstamos perdavus pirkėjui riziką ir su sandoriu susijusią teikiamą ekonominę naudą.

Palūkanų pajamos pripažįstamos kaupimo principu, atsižvelgiant į skolos likutį ir taikomą palūkanų normą. Gautos palūkanų įplaukos pinigų srautų ataskaitoje pateikiamos kaip investicinės veiklos pinigų srautai.

Dividendų pajamos pripažįstamos tada, kai akcininkai įgauna teisę gauti dividendus. Gautos dividendų įplaukos pinigų srautų ataskaitoje pateikiamos kaip investicinės veiklos pinigų srautai. Dukterinių įmonių dividendai, paskirti patronuojančiai įmonei, konsoliduotoje finansinėje atskaitomybėje yra išelminuojami.

Sąnaudos pripažįstamos pelno (nuostolių) ataskaitoje kaupimo principu, kai patiriamos.

Pajamos ir sąnaudas, susijusias su Įmonės ir Grupės teikiamomis informacinių technologijų paslaugomis, susijusias su Įmonės ir Grupės turimais polsio namais bei susijusias su ilgalaikio turto pardavimu ir nuoma, Įmonė ir Grupė apskaito kaip kitos veiklos pajamas ir sąnaudas.

2.18 Finansavimo išlaidos

Visos finansavimo išlaidos pripažįstamos pelno (nuostolių) ataskaitoje kaupimo principu, kai patiriamos.

2.19 Pelno mokestis

Pelno mokesčio sąnaudas sudaro einamųjų metų pelno mokesčio ir atidėto pelno mokesčio sąnaudos.

Pelno mokestis

Einamųjų metų pelno mokesčio sąnaudos yra apskaičiuotos nuo einamųjų metų pelno, pakoreguoto tam tikromis apmokestinamajį pelną nemažinančiomis/nedidinančiomis sąnaudomis/pajamomis. Pelno mokesčio sąnaudos apskaičiuojamos naudojant pelno mokesčio tarifą, galiojusį finansinės atskaitomybės sudarymo datą. 2006 metais pelno mokesčio tarifas buvo 15 proc. Nuo 2006 m. įsigaliojo Lietuvos Respublikos laikinasis socialinio mokesčio įstatymas, kuris reglamentuoja, kad įmonės kartu su pelno mokesčių už metus, prasidedančius 2006 m. sausio 1 d., turėjo mokėti 4 proc., o už metus, prasidedančius 2007 m. sausio 1 d., - 3 proc. socialinį mokestį. Laikinojo socialinio mokesčio apskaičiavimo bazė yra analogiška pelno mokesčio apskaičiavimo bazei.

Atidėtas pelno mokestis

Atidėtas pelno mokestis apskaitomas balanso įsipareigojimų metodu. Atidėtų mokesčių turtas ir įsipareigojimai yra pripažįstami būsimų mokesčių tikslais, pažymint skirtumus tarp turimo turto ir įsipareigojimų apskaitinės vertės finansinėje atskaitomybėje ir jų atitinkamos mokestinės bazės. Atidėtų mokesčių įsipareigojimai yra pripažįstami visiems laikiniams skirtumams, kurie vėliau didins apmokestinamajį pelną, o atidėtų mokesčių turtas pripažįstamas tik ta dalimi, kuri tikėtina ateityje sumažins apmokestinamajį pelną. Toks turtas ir įsipareigojimai yra nepripažįstami, jei laikini skirtumai yra susiję su prestižu (arba neigiamu prestižu), arba jei nesujisusio su verslo jungimu sandorio metu pripažintas turtas ar įsipareigojimai neįtakoja nei apmokestinamojo, nei finansinio pelno.

Atidėto pelno mokesčio turtas yra peržiūrimas balanso sudarymo datai ir yra sumažinamas, jei nėra tikėtina, kad įmonė ir Grupė ateityje turės pakankamai apmokestinamojo pelno šiam turtui realizuoti, iki sumos, kuri tikėtina ateityje sumažins apmokestinamajį pelną.

Atidėto pelno mokesčio turtas ir įsipareigojimai yra įvertinami naudojant mokesčio tarifą, kuris taikomas metų, kuriais šiuos laikinus skirtumus numatoma padengti arba apmokėti, pelno mokesčių apskaičiuoti.

Atidėto pelno mokesčio turtas ir įsipareigojimai sudengiami, kai jie yra susiję su mokesčiais, nustatytais tų pačių institucijų ir kai įmonė ir Grupė ketina padengti mokėtinus mokesčius grynąja verte.

Pelno mokestis ir atidėtas pelno mokestis už ataskaitinį laikotarpį

Pelno mokesčio ir atidėto pelno mokesčio sąnaudos ar nauda apskaitomos pelno (nuostolių) ataskaitoje, išskyrus tuos atvejus, kai jos susijusios su straipsniais apskaitomais akcininkų nuosavybėje. Tuomet atidėti mokesčiai taip pat apskaitomi akcininkų nuosavybėje.

2.20 Vienai akcijai tenkantis pelnas

Svertinis akcijų skaičiaus vidurkis, kurio pagrindu skaičiuojama pelno dalis vienai akcijai, per 2007 ir 2006 metų 9-į mėnesius buvo 689,515,435. 2007 m. rugsėjo 30 d. ir 2006 m. gruodžio 31 d. bei per 2007 ir 2006 metų 9-į mėnesius įmonė neturėjo jokių pelną vienai akcijai mažinančių pasirinktinių sandorių.

2.21 Neapibrėžtumai

Neapibrėžti įsipareigojimai nėra pripažįstami finansinėje atskaitomybėje, išskyrus neapibrėžtus įsipareigojimus verslo jungimuose. Jie yra aprašomi finansinėje atskaitomybėje, išskyrus tuos atvejus, kai tikimybė, kad ištekliai, duodantys ekonominę naudą, bus prarasti, yra labai maža.

Neapibrėžtas turtas finansinėje atskaitomybėje nėra pripažįstamas, tačiau jis yra aprašomas finansinėje atskaitomybėje tuomet, kai yra tikėtina, kad bus gautos pajamos arba ekonominė nauda.

2.22 Pobalansiniai įvykiai

Pobalansiniai įvykiai, kurie suteikia papildomos informacijos apie įmonės ir Grupės padėtį balanso sudarymo datą (koreguojantys įvykiai), atspindimi finansinėje atskaitomybėje. Pobalansiniai įvykiai, kurie nėra koreguojantys įvykiai, yra aprašomi pastabose, kai jų įtaka yra reikšminga.

2.23 Susijusios šalys

Susijusiomis su įmone ir Grupe šalimis pripažįstami akcininkai, darbuotojai, Valdybos nariai, jų artimi giminės ir įmonės, kurios tiesiogiai ar netiesiogiai per tarpininką kontroliuoja įmonę arba yra kontroliuojamos atskirai ar kartu su kita šalimi, kuri taip pat pripažįstama susijusia šalimi, galiojant sąlygai, kad šis ryšys suteikia galimybę vienai iš šalių kontroliuoti kitą šalį arba daryti reikšmingą įtaką kitai šaliai, prilygiant finansinius ir valdymo sprendimus.

3. Pagrindiniai vertinimai taikant Grupės apskaitos politiką ir įvertinimo neapibrėžtumai

3.1 Pagrindiniai vertinimai taikant Grupės apskaitos politiką

Ilgalaikio materialiojo turto nusidėvėjimo normatyvai

Vadovybė, vertindama ilgalaikio materialiojo turto likusį naudingo tarnavimo laikotarpį, atsižvelgia į darbuotojų, atsakingų už turto techninę priežiūrą, pateikiamas išvadas.

2004 metais Įmonė ir Grupė pakeitė įvertintą ilgalaikio materialiojo turto naudingo tarnavimo laikotarpį. Apskaitinio vertinimo pakeitimas buvo pripažintas perspektyviai, pripažįstant apskaitinio vertinimo pakeitimo rezultata tą laikotarpį, kuriame šis pakeitimas buvo padarytas, kaip to reikalauja 8 TAS „Apskaitos politikos, apskaitinių vertinimų keltimas ir klaidos“.

3.2 Pagrindiniai įvertinimo neapibrėžtumai

Pagrindiniai vertinimai ir prielaidos, daromos balanso sudarymo datą ir turinčios įtakos apskaitomo turto ir įsipareigojimų sumoms atėinančiais laikotarpiais, yra šios:

Ilgalaikio materialiojo turto vertės sumažėjimas

Įmonė ir Grupė, mažiausiai kartą per metus, įvertina, ar yra kokių nors požymių, kad ilgalaikio materialiojo turto apskaitinė vertė yra sumažėjusi. Jei tokių požymių yra, Įmonė ir Grupė atlieka vertės sumažėjimo testą taip, kaip yra nurodyta 2 pastaboje. Pajamas generuojančios turto grupės atsiperkamoji vertė yra nustatoma, remiantis naudojimo vertės paskaičiavimu. 2007 m. rugsėjo 30 d. ir 2006 m. gruodžio 31 d. nebuvo jokių požymių, rodančių, kad ilgalaikio materialiojo turto apskaitinė vertė yra sumažėjusi.

AIŠKINAMASIS RAŠTAS
2007 M. RUGSĖJO 30 D. PASIBAIGUSIO DEVYNIŲ MĖNESIŲ LAIKOTARPIO
 Visos sumos tūkstančiais litų, jei nenurodyta kitaip

4. Nematerialusis turtas

2007 m. rugsėjo 30 d. ir 2006 m. gruodžio 31 d. Grupės ilgalaikį nematerialųjį turtą sudarė:

Grupė	Patentai ir licencijos	Programinė įranga	Kitas nemate- rialusis turtas	Iš viso
Įsigijimo savikaina				
2005 m. gruodžio 31 d.	1,405	14,304	46	15,755
- turto įsigijimas	945	562	13	1,520
- perleistas ir nurašytas turtas (-)	(13)	(17)	(16)	(46)
2006 m. rugsėjo 30 d.	2,337	14,849	43	17,229
- turto įsigijimas	6	1,926	-	1,932
- perleistas ir nurašytas turtas (-)	(14)	(77)	-	(91)
2006 m. gruodžio 31 d.	2,329	16,698	43	19,070
- turto įsigijimas	5	530	5	540
- perleistas ir nurašytas turtas (-)	-	(12)	-	(12)
2007 m. rugsėjo 30 d.	2,334	17,216	48	19,598
Amortizacija				
2005 m. gruodžio 31 d.	518	9,172	7	9,697
- amortizacija	390	1,561	6	1,957
- perleisto ir nurašyto turto amortizacija (-)	(14)	(17)	-	(31)
2006 m. rugsėjo 30 d.	894	10,716	13	11,623
- amortizacija	170	544	1	715
- perleisto ir nurašyto turto amortizacija (-)	(13)	(77)	-	(90)
2006 m. gruodžio 31 d.	1,051	11,183	14	12,248
- amortizacija	505	1,573	6	2,084
- perleisto ir nurašyto turto amortizacija (-)	-	(12)	-	(12)
2007 m. rugsėjo 30 d.	1,556	12,744	20	14,320
Likutinė vertė				
2006 m. gruodžio 31 d.	1,278	5,515	29	6,822
2007 m. rugsėjo 30 d.	778	4,472	28	5,278

2007 m. rugsėjo 30 d. ir 2006 m. gruodžio 31 d. Įmonės ilgalaikį nematerialųjį turtą sudarė:

Įmonė	Patentai ir licencijos	Programinė įranga	Kitas nemate- rialusis turtas	Iš viso
Įsigijimo savikaina				
2005 m. gruodžio 31 d.	1,348	14,250	7	15,605
- turto įsigijimas	943	557	-	1,500
- perleistas ir nurašytas turtas (-)	(14)	(17)	-	(31)
2006 m. rugsėjo 30 d.	2,277	14,790	7	17,074
- turto įsigijimas	-	1,912	-	1,912
- perleistas ir nurašytas turtas (-)	-	(77)	-	(77)
2006 m. gruodžio 31 d.	2,277	16,625	7	18,909
- turto įsigijimas	-	529	-	529
- perleistas ir nurašytas turtas (-)	-	(12)	-	(12)
2007 m. rugsėjo 30 d.	2,277	17,142	7	19,426
Amortizacija				
2005 m. gruodžio 31 d.	490	9,140	7	9,637
- amortizacija	378	1,546	-	1,924
- perleisto ir nurašyto turto amortizacija (-)	(14)	(17)	-	(31)
2006 m. rugsėjo 30 d.	854	10,669	7	11,530
- amortizacija	165	540	-	705
- perleisto ir nurašyto turto amortizacija (-)	-	(77)	-	(77)
2006 m. gruodžio 31 d.	1,019	11,132	7	12,158
- amortizacija	494	1,561	-	2,055
- perleisto ir nurašyto turto amortizacija (-)	-	(12)	-	(12)
2007 m. rugsėjo 30 d.	1,513	12,681	7	14,201
Likutinė vertė				
2006 m. gruodžio 31 d.	1,258	5,493	-	6,751
2007 m. rugsėjo 30 d.	764	4,461	-	5,225

2007 m. rugsėjo 30 d. ir 2006 m. gruodžio 31 d. Grupės ir Įmonės pilnai amortizuoto veikloje naudojamo ilgalaikio nematerialiojo turto įsigijimo vertės buvo:

	Grupė 2007 m. rugsėjo 30 d.	Įmonė 2007 m. rugsėjo 30 d.	Grupė 2006 m. gruodžio 31 d.	Įmonė 2006 m. gruodžio 31 d.
Patentai ir licencijos	296	296	296	296
Programinė įranga	9,335	9,293	7,294	7,294
Kitas nematerialusis turtas	7	7	7	7
Iš viso	9,638	9,596	7,597	7,597

AIŠKINAMASIS RAŠTAS
2007 M. RUGSĖJO 30 D. PASIBAIGUSIO DEVYNIŲ MĖNESIŲ LAIKOTARPIO
 Visos sumos tūkstančiais litų, jei nenurodyta kitaip

5. Ilgalaikis materialusis turtas

2007 m. rugsėjo 30 d. ir 2006 m. gruodžio 31 d. Grupės ilgalaikį materialųjį turta sudarė:

Grupė	Kita						Iš viso
	Žemė	Pastatai ir statiniai	Mašinos ir įrenginiai	Transporto priemonės	Įranga, prietaisai, įrankiai ir įrenginiai	Nebaigta statyba	
Įsigijimo (menama) savikaina							
2005 m. gruodžio 31 d.							
- turto įsigijimas	-	2,362,156	280,363	20,238	111,865	76,064	2,869,036
- perleistas ir nurašytas turtas (-)	-	3,100	1,965	2,231	2,925	56,669	17,886
- perrašymai iš vieno straipsnio (kita +/-)	-	(1,444)	(824)	(239)	(296)	-	-
		48,508	7,543	-	2,633	(38,545)	(20,139)
2006 m. rugsėjo 30 d.							
- turto įsigijimas	-	2,412,320	289,047	22,230	117,127	94,188	2,951,009
- perleistas ir nurašytas turtas (-)	-	312	1,104	971	3,206	36,011	23,234
- perrašymai iš vieno straipsnio (kita +/-)	-	(3,842)	(2,219)	(452)	(43)	-	(36)
		23,970	9,500	-	3,325	(34,601)	(2,194)
2006 m. gruodžio 31 d.							
- turto įsigijimas	84	2,432,760	297,432	22,749	123,615	95,598	3,009,255
- perleistas ir nurašytas turtas (-)	-	4,760	2,002	1,843	1,879	95,338	11,525
- perrašymai iš vieno straipsnio (kita +/-)	-	(1,923)	(1,876)	(152)	(750)	(9)	-
		42,403	7,700	-	4,283	(26,978)	(27,408)
2007 m. rugsėjo 30 d.	84	2,478,000	305,258	24,440	129,027	163,949	3,121,976
Nusidėvėjimas							
2005 m. gruodžio 31 d.							
- nusidėvėjimas	-	221,641	38,944	8,578	36,850	-	181
- perleisto ir nurašyto turto nusidėvėjimas(-)	-	85,157	16,574	3,167	14,068	-	68
		(895)	(420)	(163)	(262)	-	-
2006 m. rugsėjo 30 d.							
- nusidėvėjimas	-	305,903	55,098	11,582	50,656	-	249
- perleisto ir nurašyto turto nusidėvėjimas(-)	-	28,496	5,587	985	4,771	-	13
- perrašymai iš vieno straipsnio (kita +/-)	-	(1,945)	(1,244)	(406)	(43)	-	(3)
		(10)	15	-	-	-	(5)
2006 m. gruodžio 31 d.							
- nusidėvėjimas	-	332,444	59,456	12,161	55,384	-	254
- perleisto ir nurašyto turto nusidėvėjimas(-)	-	75,636	15,157	2,386	15,133	-	61
		(573)	(1,784)	(146)	(644)	-	-
2007 m. rugsėjo 30 d.		407,507	72,829	14,401	69,873	-	315
Vertės sumažėjimas							
2005 m. gruodžio 31 d.							
- vertės sumažėjimo atstatymas (-)	-	11	-	58	-	-	34
		-	-	(56)	-	-	(56)
2006 m. rugsėjo 30 d.							
- vertės sumažėjimas	-	11	-	2	-	-	34
- vertės sumažėjimo atstatymas (-)	-	1,207	-	-	-	-	-
		-	-	(2)	-	-	(34)
2006 m. gruodžio 31 d.							
- perleistas ir nurašytas turtas (-)	-	1,218	-	-	-	-	-
		(30)	-	-	-	-	(30)
2007 m. rugsėjo 30 d.		1,188	-	-	-	-	-
Likutinė vertė							
2006 m. gruodžio 31 d.		2,099,098	237,976	10,588	68,231	95,598	2,548,338
2007 m. rugsėjo 30 d.	84	2,069,305	232,429	10,039	59,154	163,949	2,555,863

(Tęsinys kitame puslapyje)

AIŠKINAMASIS RAŠTAS
2007 M. RUGSĖJO 30 D. PASIBAIGUSIO DEVYNIŲ MĖNESIŲ LAIKOTARPIO
 Visos sumos tūkstančiais litų, jei nenurodyta kitaip

5. Ilgalaikis materialusis turtas (tęsinys)

2007 m. rugsėjo 30 d. ir 2006 m. gruodžio 31 d. Įmonės ilgalaikį materialųjį turtą sudarė:

Įmonė	Žemė	Pastatai ir statiniai	Mašinos ir įrenginiai	Transporto priemonės	Kita įranga, prietaisai, įrankiai ir įrenginiai	Nebaigta statyba	Kitas materialusis turtas	Iš viso
Įsigijimo (menama) savikaina								
2005 m. gruodžio 31 d.	-	2,343,845	271,740	18,272	111,597	76,718	17,590	2,839,762
- turto įsigijimas	-	2,824	1,064	2,006	2,898	56,810	17,811	83,413
- perleistas ir nurašytas turtas (-)	-	(1,444)	(666)	(159)	(296)	-	-	(2,565)
- perrašymas iš vieno straipsnio [kita +/(-)	-	48,509	7,543	-	2,633	(38,545)	(20,140)	-
2006 m. rugsėjo 30 d.	-	2,393,734	279,681	20,119	116,832	94,983	15,261	2,920,610
- turto įsigijimas	-	4	865	760	3,202	36,030	23,166	64,027
- perleistas ir nurašytas turtas (-)	-	(3,842)	(2,163)	(397)	(43)	-	-	(6,445)
- perrašymas iš vieno straipsnio [kita +/(-)	-	24,407	9,326	-	3,325	(34,865)	(2,193)	-
2006 m. gruodžio 31 d.	-	2,414,303	287,709	20,482	123,316	96,148	36,234	2,978,192
- turto įsigijimas	84	4,255	1,705	1,729	1,868	95,620	11,520	116,781
- perleistas ir nurašytas turtas (-)	-	(1,590)	(1,754)	(138)	(751)	(9)	-	(4,242)
- perrašymas iš vieno straipsnio [kita +/(-)	-	42,405	7,699	-	4,283	(26,978)	(27,409)	-
2007 m. rugsėjo 30 d.	84	2,459,373	295,359	22,073	128,716	164,781	20,345	3,090,731
Nusidėvėjimas								
2005 m. gruodžio 31 d.	-	220,816	37,242	8,139	36,751	-	76	303,024
- nusidėvėjimas	-	84,870	15,808	2,884	14,011	-	29	117,602
- perleisto ir nurašyto turto nusidėvėjimas (-)	-	(895)	(275)	(95)	(262)	-	-	(1,527)
2006 m. rugsėjo 30 d.	-	304,791	52,775	10,928	50,500	-	105	419,099
- nusidėvėjimas	-	28,393	5,329	904	4,749	-	7	39,382
- perleisto ir nurašyto turto nusidėvėjimas (-)	-	(1,944)	(1,190)	(353)	(41)	-	(1)	(3,529)
- perrašymas iš vieno straipsnio [kita +/(-)	-	(11)	16	-	-	-	(5)	-
2006 m. gruodžio 31 d.	-	331,229	56,930	11,479	55,208	-	106	454,952
- nusidėvėjimas	-	75,278	14,352	2,160	15,084	-	26	106,900
- perleisto ir nurašyto turto nusidėvėjimas (-)	-	(566)	(1,672)	(133)	(644)	-	-	(3,015)
2007 m. rugsėjo 30 d.	-	405,941	69,610	13,506	69,648	-	132	558,837
Vertės sumažėjimas								
2005 m. gruodžio 31 d.	-	-	-	58	-	-	34	92
- vertės sumažėjimo atstatymas (-)	-	-	-	(56)	-	-	-	(56)
2006 m. rugsėjo 30 d.	-	-	-	2	-	-	34	36
- vertės sumažėjimas	-	1,207	-	-	-	-	-	1,207
- vertės sumažėjimo atstatymas (-)	-	-	-	(2)	-	-	(34)	(36)
2006 m. gruodžio 31 d.	-	1,207	-	-	-	-	-	1,207
- perleistas ir nurašytas turtas (-)	-	(30)	-	-	-	-	-	(30)
2007 m. rugsėjo 30 d.	-	1,177	-	-	-	-	-	1,177
Likutinė vertė								
2006 m. gruodžio 31 d.	-	2,081,867	230,779	9,003	68,108	96,148	36,128	2,522,033
2007 m. rugsėjo 30 d.	84	2,052,255	225,749	8,567	59,068	164,781	20,213	2,530,717

Per 2007 m. 9-į mėnesius Įmonė užbaigė šiuos pagrindinius investicinius projektus:

Projektas	Vertė, tūkst. Lt
Dalies 110 kV OL tarp Šiaurinės ir Šeškinės I- II-Baltupis –Kino studija pakeitimas kabelio linija	9,228
Joniškio TP 110/35/10 kV rekonstravimas	7,093
Šilutės TP 110/10 kV rekonstravimas	5,642
110/35/10 kV Molėtų TP rekonstravimas	5,060
110/20kV Įtampos Benaičių VE transformatorinės pastotės statyba	4,373
110 kV OL TE2-TE3 atkarpos tarp atramų Nr.6-9 pakeitimas kabelių linija	2,024

(Tęsinys kitame puslapyje)

AB „LIETUVOS ENERGIJA“
 Įmonės kodas 220551550, Žvejų g. 14, LT-09310 Vilnius

AIŠKINAMASIS RAŠTAS

2007 M. RUGSĖJO 30 D. PASIBAIGUSIO DEVYNIŲ MĖNESIŲ LAIKOTARPIO
 Visos sumos tūkstančiais litų, jei nenurodyta kitaip

5. Ilgalaikis materialusis turtas (tęsinys)

2007 m. rugsėjo 30 d. ir 2006 m. gruodžio 31 d. Grupės išperkamosios nuomos būdu įsigyto ilgalaikio materialiojo turto likutinės vertės buvo:

Ilgalaikio materialiojo turto grupė	2007 m. rugsėjo 30 d.	2006 m. gruodžio 31 d.
Mašinos ir įrengimai	1,231	1,334
Transporto priemonės	109	130
Iš viso	1,340	1,464

2007 m. rugsėjo 30 d. ir 2006 m. gruodžio 31 d. Grupės ir Įmonės pilnai nudėvėto veikloje naudojamo ilgalaikio materialiojo turto įsigijimo vertės buvo:

Ilgalaikio materialiojo turto grupė	Grupė 2007 m. rugsėjo 30 d.	Įmonė 2007 m. rugsėjo 30 d.	Grupė 2006 m. gruodžio 31 d.	Įmonė 2006 m. gruodžio 31 d.
Pastatai ir statiniai	42,284	42,283	1,530	1,530
Mašinos ir įrengimai	8,270	8,157	2,159	2,042
Transporto priemonės	7,797	7,797	6,562	6,560
Kita įranga, prietaisai, įrankiai ir įrenginiai	18,702	18,624	12,412	12,412
Iš viso	77,053	76,861	22,663	22,544

Grupė turi reikšmingų ilgalaikio materialiojo turto pirkimo įsipareigojimų, kuriuos turės vykdyti vėlesniais metais. Įmonė pradėjo vykdyti Kauno HE modernizacijos investicinį projektą, kurio vertė sieks 45,263 tūkst. Lt ir 23,109 tūkst. eurų (iš viso 125,054 tūkst. Lt). Iš šios sumos 30 mln. Lt bus finansuojama iš Europos regioninės plėtros fondo ir bendrojo finansavimo lėšų. Pagrindinis projekto rangovas – „Alstom Power Sweden“ AB. Projektą numatoma užbaigti 2008 metais.

6. Investicijos

2007 m. rugsėjo 30 d. Įmonė turėjo tiesioginę kontrolę šiose dukterinėse įmonėse: UAB „Energetikos pajėgos“ (įsigijimo vertė 414 tūkst. Lt), UAB „Kauno energetikos remontas“ (įsigijimo vertė 31,341 tūkst. Lt) bei UAB „Kruonio investicijos“ (įsigijimo vertė 2,361 tūkst. Lt). Įmonė turi 100 proc. šių įmonių akcijų. Likusias tris dukterines įmones (1 pastaba) Įmonė valdo netiesiogiai, t.y. per UAB „Kauno energetikos remontas“.

UAB „Kruonio investicijos“ įsteigta 2007 m. sausio 18 d. Įmonei priklauso 100 proc. šios dukterinės įmonės akcijų. Naujai įsteigtos įmonės akcinis kapitalas yra 2,361 tūkst. Lt, padalintas į 23,610 paprastųjų vardinių akcijų, kiekvienos jų nominali vertė 100 Lt. UAB „Kruonio investicijos“ veiklos tikslas – visuomeninės, rekreacinės paskirties objektų vystymas.

UAB „Kruonio investicijos“ akcinis kapitalas buvo apmokėtas piniginiiais įnašais 410 tūkst. Lt suma bei nepiniginiais įnašais, įnešant nekilnojamojo turto, kuris turtinio įnašo metu nepriklausomų turto vertintojų buvo įvertintas tikrąja verte. Į dukterinę įmonę įnešto nekilnojamojo turto apskaitinė vertė sudarė 391 tūkst. Lt. Turto vertinimą atliko nepriklausoma turto vertinimo įmonė UAB „Latmas“, naudojant atkuriamosios vertės metodą. Į dukterinę įmonę įnešto nekilnojamojo turto vertė padidėjo 1,560 tūkst. Lt.

Be aukščiau paminėtų dukterinių įmonių Grupė ir Įmonė dalyvavo šių asocijuotų įmonių valdyme: AS „Nordic Energy Link“ (įsigijimo vertė 18,978 tūkst. Lt) ir UAB „Geoterma“ (įsigijimo vertė 4,373 tūkst. Lt).

2007 m. kovo 20 d. buvo baigta BO SIA „Baltijos energosistemų dispečerų centras“ likvidavimo procedūra. Likvidavus BO SIA „Baltijos energosistemų dispečerų centras“ Įmonė neteko 33.33 proc. BO SIA „Baltijos energosistemų dispečerų centras“ akcijų.

2007 m. rugsėjo 30 d. ir 2006 m. gruodžio 31 d., investicijos į asocijuotas įmones sudarė:

Įmonė 2007 m. rugsėjo 30 d.	Įsigijimo vertė	Dalyvavimas (akcijų proc.)	Vertės sumažėjimas	Apskaitinė vertė
UAB „Geoterma“	4,373	23.44	(2,403)	1,970
AS „Nordic Energy Link“	18,978	25	-	18,978
Iš viso	23,351		(2,403)	20,948

(Tęsinys kitame puslapyje)

AIŠKINAMASIS RAŠTAS

2007 M. RUGSĖJO 30 D. PASIBAIGUSIO DEVYNIŲ MĖNESIŲ LAIKOTARPIO
 Visos sumos tūkstančiais litų, jei nenurodyta kitaip

6. Investicijos (tęsinys)

Įmonė 2006 m. gruodžio 31 d.	Įsigijimo vertė	Dalyvavimas (akcijų proc.)	Vertės sumažėjimas	Apskaitinė vertė
BO SIA „Baltijos energosistemu dispečerų centras“ (DC Baltija)*	2,740	33.33	(2,171)	569
UAB „Geoterma“	4,373	23.44	(1,905)	2,468
AS „Nordic Energy Link“	18,978	25	(274)	18,704
Iš viso	26,091		(4,350)	21,741

* - 2006 m. finansinėje atskaitomybėje investicija į asocijuotą įmonę DC Baltija yra apskaitoma Balanso trumpalaikiame turte, straipsnyje „Kitas trumpalaikis turtas“.

Asocijuotų įmonių finansinė padėtis 2007 m. rugsėjo 30 d. ir veiklos finansiniai rezultatai už 2007 m. 9-ųjų mėnesių laikotarpį:

Įmonė 2007 m. rugsėjo 30 d.	Turtas	Įsipareigojimai	Pardavimo pajamos	Grynasis pelnas (nuostoliai)
UAB „Geoterma“	54,059	45,653	2,202	(2,123)
AS „Nordic Energy Link“ *(2007m. birželio 30d.)	342,921	260,326	30,663	6,258

* - ataskaitų pasirašymo dieną šios asocijuotos įmonės finansinė atskaitomybė už atitinkamą periodą dar nebuvo pateikta. Įmonės vadovybės nuomone, šios asocijuotos įmonės veiklos rezultatai, tenkantys Grupel ir Įmonei, už devynių mėnesių laikotarpį, pasibaigusį 2007 m. rugsėjo 30 d., būtų nereikšmingi Grupės ir Įmonės veiklos rezultatams už atitinkamą laikotarpį.

Asocijuotų įmonių finansinė padėtis 2006 m. gruodžio 31 d. ir veiklos finansiniai rezultatai už metus, pasibaigusius 2006 m. gruodžio 31 d.:

Įmonė 2006 m. gruodžio 31 d.	Turtas	Įsipareigojimai	Pardavimo pajamos	Grynieji nuostoliai
BO SIA „Baltijos energosistemu dispečerų centras“ (DC Baltija)	2,977	26	4,459	(2,011)
UAB „Geoterma“	56,184	45,655	5,858	(4,789)
AS „Nordic Energy Link“	319,442	244,625	2,713	(661)

Už laikotarpius, pasibaigusius 2007 m. rugsėjo 30 d. ir 2006 m. gruodžio 31 d., investicijų į asocijuotas įmonės judėjimą sudarė:

	Grupė 2007 m.	Įmonė 2007 m.	Grupė 2006 m.	Įmonė 2006 m.
Apskaitinė vertė sausio 1 d.	21,741	21,741	24,117	24,117
Investicijų į asocijuotas įmones vertės sumažėjimas	(59)	(283)	-	(815)
Asocijuotų įmonių nuostolių dalis	(224)	-	(815)	-
BO SIA „Baltijos energosistemu dispečerų centras“ (DC Baltija) likvidavimas	(510)	(510)	-	-
Apskaitinė vertė rugsėjo 30 d.	20,948	20,948	23,302	23,302
Investicijų į asocijuotas įmones vertės sumažėjimas			(416)	(1,561)
Asocijuotų įmonių nuostolių dalis			(1,145)	-
Apskaitinė vertė gruodžio 31 d.			21,741	21,741

AIŠKINAMASIS RAŠTAS
2007 M. RUGSĖJO 30 D. PASIBAIGUSIO DEVYNIŲ MĖNESIŲ LAIKOTARPIO
 Visos sumos tūkstančiais litų, jei nenurodyta kitaip

7. Ilgalaikės gautinos sumos

2007 m. rugsėjo 30 d. ir 2006 m. gruodžio 31 d. Grupės ir Įmonės ilgalaikes gautinas sumas sudarė:

	Grupė 2007 m. rugsėjo 30 d.	Įmonė 2007 m. rugsėjo 30 d.	Grupė 2006 m. gruodžio 31 d.	Įmonė 2006 m. gruodžio 31 d.
Gautinos sumos iš AB „VST“*	1,792	1,792	7,810	7,810
Kitos gautinos sumos	805	805	955	955
Iš viso	2,597	2,597	8,765	8,765
Atimti: einamųjų metų dalis (10 pastaba)	(292)	(292)	(973)	(973)
Apskaitinė vertė	2,305	2,305	7,792	7,792

* AB „Lietuvos energija“ 2005 m. perleido AB „VST“ Įmonei priklausančius 10 kV skirstomuosius įrenginius, t.y. 330 kV transformatorių pastočių 10 kV skirstyklos įvairiuose perdavimo tinkluose. Po vienerių metų gautinose sumose yra apskaitoma šio sandorio gautina suma, kuri 2007 m. rugsėjo 30 d. sudaro 1,792 tūkst. Lt (2006 m. gruodžio 31 d. - 7,810 tūkst. Lt). Minėta suma bus gauta lyglomis dalimis iki 2013 metų. Einamųjų metų dalis, kuri sudaro 270 tūkst. Lt, ir sukauptosios palūkanos, kurios sudaro 22 tūkst. Lt, yra apskaitomos balanso straipsnyje „Kitos gautinos sumos“ (10 pastaba). Sandoriui taikoma palūkanų norma yra apytikriai lygi rinkos palūkanų normalai.

Tikrosios ilgalaikių kitų gautinų sumų vertės yra apytikriai lygios jų apskaitinėms vertėms.

8. Atsargos

2007 m. rugsėjo 30 d. ir 2006 m. gruodžio 31 d. Grupės ir Įmonės atsargos sudarė:

	Grupė 2007 m. rugsėjo 30 d.	Įmonė 2007 m. rugsėjo 30 d.	Grupė 2006 m. gruodžio 31 d.	Įmonė 2006 m. gruodžio 31 d.
Medžiagos ir komplektavimo gaminiai, nebaigta gamyba ir pagaminta produkcija, įsigijimo (pagaminimo) vertė	11,610	6,070	12,298	6,011
Pirktos prekės, skirtos perparduoti, įsigijimo vertė	634	568	782	733
Minus: nukainojimas iki grynosios galimo realizavimo vertės	(282)	(282)	(378)	(351)
Apskaitinė vertė	11,962	6,356	12,702	6,393

Sudarydama finansinę atskaitomybę Įmonė ir Grupė įvertino vertės sumažėjimą turimoms atsargoms ir jas įvertino grynąja galimo realizavimo verte.

Už laikotarpius, pasibaigusius 2007 m. rugsėjo 30 d. ir 2006 m. gruodžio 31 d., atidėjimų atsargoms judėjimą sudarė:

	Grupė 2007 m.	Įmonė 2007 m.	Grupė 2006 m.	Įmonė 2006 m.
Apskaitinė vertė sausio 1 d.	378	351	192	189
Atidėjimai atsargoms per ataskaitinį laikotarpį	-	-	378	378
Atidėjimų atsargoms atstatymas	(96)	(69)	(3)	-
Apskaitinė vertė rugsėjo 30 d.	282	282	567	567
Atidėjimai atsargoms per ataskaitinį laikotarpį	-	-	27	-
Atidėjimų atsargoms atstatymas	-	-	(216)	(216)
Apskaitinė vertė gruodžio 31 d.	282	282	378	351

AIŠKINAMASIS RAŠTAS
 2007 M. RUGSĖJO 30 D. PASIBAIGUSIO DEVYNIŲ MĖNESIŲ LAIKOTARPIO
 Visos sumos tūkstančiais litų, jei nenurodyta kitaip

9. Prekybos gautinos sumos

2007 m. rugsėjo 30 d. ir 2006 m. gruodžio 31 d. Grupės ir Įmonės prekybos gautinas sumas sudarė:

	Grupė 2007 m. rugsėjo 30 d.	Įmonė 2007 m. rugsėjo 30 d.	Grupė 2006 m. gruodžio 31 d.	Įmonė 2006 m. gruodžio 31 d.
Gautinos sumos iš elektros rinkos dalyvių	143,210	143,210	78,163	78,163
Gautinos sumos iš kitų Lietuvos įmonių	42,398	27,977	25,418	17,427
Gautinos sumos už eksportuotą elektros energiją	722	722	2,098	2,098
Gautinos sumos už elektros tranzitą	441	441	49	49
Iš viso	186,771	172,350	105,728	97,737
Atimti: atidėjimai abejotinioms gautinoms sumoms	(9,945)	(9,612)	(9,954)	(9,612)
Apskaitinė vertė	176,826	162,738	95,774	88,125

Tikrosios prekybos gautinų sumų vertės yra apytikriai lygios jų apskaitinėms vertėms.

Už laikotarpius, pasibaigusius 2007 m. rugsėjo 30 d. ir 2006 m. gruodžio 31 d., atidėjimų abejotinioms gautinoms sumoms judėjimą sudarė:

	Grupė 2007 m.	Įmonė 2007 m.	Grupė 2006 m.	Įmonė 2006 m.
Apskaitinė vertė sausio 1 d.	9,954	9,612	7,943	7,557
Atidėjimai abejotinioms gautinoms sumoms per ataskaitinį laikotarpį	-	-	4,306	4,306
Atidėjimų abejotinioms gautinoms sumoms atstatymas	(9)	-	(107)	-
Atidėjimų abejotinioms gautinoms sumoms nurašymas	-	-	(2,251)	(2,251)
Apskaitinė vertė rugsėjo 30 d.	9,945	9,612	9,891	9,612
Atidėjimai abejotinioms gautinoms sumoms per ataskaitinį laikotarpį	-	-	63	-
Apskaitinė vertė gruodžio 31 d.	-	-	9,954	9,612

AIŠKINAMASIS RAŠTAS
2007 M. RUGSĖJO 30 D. PASIBAIGUSIO DEVYNIŲ MĖNESIŲ LAIKOTARPIO
 Visos sumos tūkstančiais litų, jei nurodyta kitaip

10. Trumpalaikės kitos gautinos sumos

2007 m. rugsėjo 30 d. ir 2006 m. gruodžio 31 d. Grupės ir Įmonės trumpalaikes kitas gautinas sumas sudarė:

	Grupė 2007 m. rugsėjo 30 d.	Įmonė 2007 m. rugsėjo 30 d.	Grupė 2006 m. gruodžio 31 d.	Įmonė 2006 m. gruodžio 31 d.
Ateinančių laikotarpių gautinas PVM	1,148	1,148	836	836
Gautinos sumos už informacinių technologijų ir telekomunikacijų paslaugas	2,976	2,987	2,551	2,551
Ilgalaikių gautinų sumų einamųjų metų dalis (7 pastaba)	292	292	973	973
Iš biudžeto gautinas PVM	3,243	3,243	2,983	2,970
Gautinos sumos už vėjo jėgainių prijungimus	-	-	958	958
Kitos gautinos sumos	367	282	787	702
Apskaitinė vertė	8,026	7,952	9,088	8,990

2007 m. rugsėjo 30 d. ir 2006 m. gruodžio 31 d. Grupės ir Įmonės trumpalaikių kitų gautinų sumų, kurioms nebuvo padaryti atidėjimai, [sisenėjimą] sudarė:

	Grupė 2007 m. rugsėjo 30 d.	Įmonė 2007 m. rugsėjo 30 d.	Grupė 2007 m. gruodžio 31 d.	Įmonė 2007 m. gruodžio 31 d.
Nepradelsta	7,952	7874	7,827	7,725
Pradelsta iki 30 dienų	47	51	1,210	1,214
Pradelsta nuo 30 iki 60 dienų	27	27	51	51
Apskaitinė vertė	8,026	7,952	9,088	8,990

Tikrosios trumpalaikių kitų gautinų sumų vertės yra apytikriai lygios jų apskaitinėms vertėms.

11. Terminuoti indėliai

2007 m. rugsėjo 30 d. ir 2006 m. gruodžio 31 d. Grupės ir Įmonės terminuotus indėlius sudarė:

	Grupė 2007 m. rugsėjo 30 d.	Įmonė 2007 m. rugsėjo 30 d.	Grupė 2006 m. gruodžio 31 d.	Įmonė 2006 m. gruodžio 31 d.
Terminuotas indėlis AB banke „Snoras“ (litas), metinė palūkanų norma – 4.20 proc., grąžinimas - 2007 m. gruodžio 5 d.	500	-	-	-
Terminuotas indėlis Nordea Bank Finland Plc Lietuvos skyriuje (litas), metinė palūkanų norma – 4.31 proc., grąžinimas - 2007 m. spalio 5 d.	500	-	-	-
Terminuotas indėlis AB banke „Snoras“ (litas), metinė palūkanų norma – 4.1 proc., grąžinimas - 2008 m. liepos 12 d.	150	-	150	-
Apskaitinė vertė	1,150	-	150	-

Tikrosios terminuotų indėlių vertės yra apytikriai lygios jų apskaitinėms vertėms.

AB „LIETUVOS ENERGIJA“
 Įmonės kodas 220551550, Žvejų g. 14, LT-09310 Vilnius

AIŠKINAMASIS RAŠTAS
 2007 M. RUGSĖJO 30 D. PASIBAIGUSIO DEVYNIŲ MĖNESIŲ LAIKOTARPIO
 Visos sumos tūkstančiais litų, jei nenurodyta kitaip

12. Pinigai ir pinigų ekvivalentai

2007 m. rugsėjo 30 d. ir 2006 m. gruodžio 31 d. Grupės ir Įmonės pinigus ir pinigų ekvivalentus sudarė:

	Grupė 2007 m. rugsėjo 30 d.	Įmonė 2007 m. rugsėjo 30 d.	Grupė 2006 m. gruodžio 31 d.	Įmonė 2006 m. gruodžio 31 d.
Pinigai banke ir kasoje	20,375	17,735	3,839	908
Terminuotas indėlis Nordea Bank Finland Plc Lietuvos skyriuje (litas), metinė palūkanų norma – 4,3 proc., grąžinimas – 2007 m. spalio 05 d.	500	-	-	-
Terminuotas indėlis Nordea Bank Finland Plc Lietuvos skyriuje (litas), metinė palūkanų norma – 4,68 proc., grąžinimas – 2007 m. gruodžio 19 d.	360	-	-	-
Terminuotas indėlis AB banke „Snoras“ (litas), metinė palūkanų norma – 3,425 proc., grąžinimas – 2007 m. kovo 4 d.	-	-	500	-
Vienos nakties indėlis AB banke „Hansabankas“ (litas), metinė palūkanų norma – 0,45 proc.	-	-	449	449
Apskaitinė vertė	21,235	17,735	4,788	1,357

13. Įstatinis kapitalas

2007 m. rugsėjo 30 d. ir 2006 m. gruodžio 31 d. Įmonės įstatinis kapitalas buvo lygus 689,515,435 Lt ir padalintas į 689,515,435 vieno lito nominaliosios vertės paprastąsias vardines akcijas. Visos akcijos pilnai apmokėtos. Aukščiausia vertybinių popierių biržos prekybos sesijos kaina per 2007 m 9-į mėnesių laikotarpį buvo 5,95 Lt už akciją, žemiausia – 3,20 Lt už akciją. Bendras akcininkų skaičius 2007 m. rugsėjo 30 d. buvo 5,356.

Įmonės akcininkai buvo:

	2007 m. rugsėjo 30 d.		2006 m. gruodžio 31 d.	
	Akcijos		Akcijos	
Akcininkai	(Lt)	Proc.	(Lt)	Proc.
Lietuvos valstybė, atstovaujama Lietuvos Respublikos ūkio ministerijos	665,400,833	96.5	665,891,508	96.57
Kiti	24,114,602	3.5	23,623,927	3.43
Iš viso:	689,515,435	100.00	689,515,435	100.00

14. Privalomasis rezervas

Privalomasis rezervas yra sudaromas pagal Lietuvos Respublikos teisės aktus. Į jį privaloma kasmet pervesti ne mažiau kaip 5 proc. grynojo pelno, kol rezervas pasieks 10 proc. įstatinio kapitalo.

2007 m. rugsėjo 30 d. dvi Grupės įmonės AB „Lietuvos energija“ ir UAB „Energetikos pajėgos“ buvo pilnai suformavusios įstatymo numatytą 10 proc. įstatinio kapitalo dydžio privalomąjį rezervą, kuris atitinkamai sudarė 68,952 tūkst. Lt ir 43 tūkst. Lt.

AIŠKINAMASIS RAŠTAS
 2007 M. RUGSĖJO 30 D. PASIBAIGUSIO DEVYNIŲ MĖNESIŲ LAIKOTARPIO
 Visos sumos tūkstančiais litų, jei nenurodyta kitaip

15. Kiti rezervai

2007 m. rugsėjo 30 d. ir 2006 m. gruodžio 31 d. Grupės bei Įmonės kitus rezervus sudarė:

Grupė	Įstatinio kapitalo mažinimo rezervas dėl mazuto saugyklų perdavimo	Rezervas investicijoms	Perkainojimo rezervas	Rezervas paramai, tantjėmoms, premijoms	Rezervai, susiję su ilgalaikiu turtu	Kiti rezervai	Iš viso
Likutis 2005 m. gruodžio 31 d.	(63,777)	162,744	24	3,512	-	-	102,503
Sudaryti rezervai	-	-	-	2,100	1,293,569	-	1,295,669
Panaudoti rezervai	-	-	(24)	(3,500)	-	-	(3,524)
Likutis 2006 m. rugsėjo 30 d.	(63,777)	162,744	-	2,112	1,293,569	-	1,394,648
Panaudoti rezervai	-	-	-	(88)	-	-	(88)
Likutis 2006 m. gruodžio 31 d.	(63,777)	162,744	-	2,024	1,293,569	-	1,394,560
Sudaryti rezervai	-	-	-	1,855	-	10,531	12,386
Panaudoti rezervai	-	-	-	(2,024)	-	-	(2,024)
Likutis 2007 m. rugsėjo 30 d.	(63,777)	162,744	-	1,855	1,293,569	10,531	1,404,922

Įmonė	Įstatinio kapitalo mažinimo rezervas dėl mazuto saugyklų perdavimo	Rezervas investicijoms	Perkainojimo rezervas	Rezervas paramai, tantjėmoms, premijoms	Rezervai, susiję su ilgalaikiu turtu	Kiti rezervai	Iš viso
Likutis 2005 m. gruodžio 31 d.	(63,777)	160,637	24	3,500	-	-	100,384
Sudaryti rezervai	-	-	-	2,000	1,293,569	-	1,295,569
Panaudoti rezervai	-	-	(24)	(3,500)	-	-	(3,524)
Likutis 2006 m. rugsėjo 30 d.	(63,777)	160,637	-	2,000	1,293,569	-	1,392,429
Likutis 2006 m. gruodžio 31 d.	(63,777)	160,637	-	2,000	1,293,569	-	1,392,429
Sudaryti rezervai	-	-	-	1,700	-	10,531	12,231
Panaudoti rezervai	-	-	-	(2,000)	-	-	(2,000)
Ilgalaikio turto perkainavimo rezultatas	-	-	1,560	-	-	-	1,560
Ilgalaikio turto perleidimas	-	-	(1,560)	-	-	-	(1,560)
Likutis 2007 m. rugsėjo 30 d.	(63,777)	160,637	-	1,700	1,293,569	10,531	1,402,660

Įstatinio kapitalo mažinimo rezervas dėl mazuto saugyklų perdavimo yra neigiamas rezervas įstatinio kapitalo mažinimui, kuris atsirado dėl mazuto saugyklų perkėlimo į VĮ „Vilniaus mazuto saugykla“ (nors buvo tikėtasi, įstatinis kapitalas nebuvo sumažintas šia suma iki dabar).

2004 m. sausio 1 d., po perėjimo prie TFAS, padidėjo Įmonės nepaskirstytasis pelnas 1,369,457 tūkst. Lt. Siekiant apriboto šio pelno paskirstymo galimybę, visuotiniame akcininkų susirinkime, vykusiame 2006 m. balandžio 20 d., buvo nuspręsta sudaryti kitą rezervą, susijusį su ilgalaikiu turtu, iš nepaskirstytojo pelno.

AIŠKINAMASIS RAŠTAS
2007 M. RUGSĖJO 30 D. PASIBAIGUSIO DEVYNIŲ MĖNESIŲ LAIKOTARPIO
Visos sumos tūkstančiais litų, jei nenurodyta kitaip

16. Paskolos

2007 m. rugsėjo 30 d. ir 2006 m. gruodžio 31 d. Grupės bei Įmonės paskolas pagal grąžinimo metus sudarė:

	Grupė 2007 m. rugsėjo 30 d.	Įmonė 2007 m. rugsėjo 30 d.	Grupė 2006 m. gruodžio 31 d.	Įmonė 2006 m. gruodžio 31 d.
Per vienerius metus	2,022	2,022	20,581	20,581
Per antrus metus	3,818	3,818	5,085	5,085
Per trečius metus	12,381	12,381	12,381	12,381
Per ketvirtus metus	19,286	19,286	15,833	15,833
Per penktus metus	19,286	19,286	15,833	15,833
Po penkerių metų	2,022	2,022	21,308	21,308
Iš viso	58,815	58,815	91,021	91,021

2007 m. rugsėjo 30 d. ir 2006 m. gruodžio 31 d. Grupės bei Įmonės ilgalaikes paskolas sudarė:

Kredito įstaiga	Sutartinė paskolos suma (tūkst. eurų)	Panaudotos, negrąžintos paskolos suma 2007 m. rugsėjo 30 d. (tūkst. eurų)	Paskolos grąžinimo terminas	Panaudo- tos, negrąžintos paskolos		Panaudo- tos, negrąžintos paskolos	
				Einamųjų metų dalis 2007 m. rugsėjo 30 d.	Einamųjų metų dalis 2007 m. rugsėjo 30 d.	Einamųjų metų dalis 2006 m. gruodžio 31 d.	Einamųjų metų dalis 2006 m. gruodžio 31 d.
„Zurcher Kantonalbank“	8,013	3,514	2013	2,022	12,133	2,022	14,155
AB „SEB Vilniaus bankas“	15,000	520	2009	-	1,796	-	13,421
AS „UniCredit Bank“ Lietuvos skyrius	15,000	13,000	2012	-	44,886	-	44,886
„Nordea Bank Finland“ Plc Lietuvos skyrius	15,000	-	2007	-	-	18,559	18,559
AB bankas „Hansabankas“	11,585	-	2009	-	-	-	-
Ilgalaikių paskolų iš viso:	64,598	17,034		2,022	58,815	20,581	91,021

Tikrosios paskolų vertės yra apytikriai lygios jų apskaitinėms vertėms.

2007 m. rugsėjo 30 d. Įmonė turėjo 31,192 tūkst. Lt finansinių skolų su kintama palūkanų norma (svertinis vidurkis – 5,0 proc.) bei 27,622 tūkst. Lt finansinių skolų su fiksuota palūkanų norma (svertinis vidurkis – 4,4 proc.).

2006 m. gruodžio 31 d. Bendrovė turėjo 63,399 tūkst. Lt finansinių skolų su kintama palūkanų norma (svertinis vidurkis 3,4 proc.) bei 27,622 tūkst. Lt finansinių skolų su fiksuota palūkanų norma (svertinis vidurkis – 4,3 proc.).

Grupės Įmonės nėra gavusios paskolų, kurių įvykdymas būtų užtikrintas valstybės garantija ar savo turtu.

Pagal paskolų sutartis Grupė yra įsipareigojusi laikytis šių reikalavimų:

- Įmonė 2003 m. sausio 24 d. sutartimi (sutartinė kredito suma 8,013 tūkst. eurų) yra įsipareigojusi Zurcher Kantonal bankui neužstatyti kitiems asmenims jokio turto ar pajamų.
- Įmonė AB bankui „Hansabankas“ 2002 m. gegužės 17 d. sutartimi (sutartinė suma 9,000 tūkst. Lt, 3,185 tūkst. eurų, 11,585 tūkst. eurų) įsipareigojo vykdyti 15 mln. Lt mėnesines apyvartas per atsiskaitomasias sąskaitas šiame banke, įsipareigoja neuždaryti sąskaitų banke iš anksto neinformavusi, nusteigti bendrų Įmonių, neprisiimti jokių įsipareigojimų pagal kredito, paskolos, garantijų išleidimo sutartis, išperkamosios nuomos, finansinio lizingo, faktoringo sutartis, sudaromomis su kredito įstaigomis ar kitomis Įmonėmis ir asmenimis, taip pat neprisiimti įsipareigojimų trečiųjų asmenų atžvilgiu pagal garantijų, laidavimo turto įkeitimo sutartis, jei įsipareigojimų pagal tokias sutartis suma viršytų 10 mln. Be raštiško sutikimo, Įmonė įsipareigoja neatlikti šių veiksmų: neperleisti ilgalaikio turto (daugiau nei 10 mln. Lt), neišnuomoti verslo dalies, neįkelsti esamų ir būsimų išsų sąskaitose, esančiose šiame banke, nepriimti sprendimų dėl reorganizavimo.

(Tęsinys kitame puslapyje)

16. Finansinės skolos (tęsinys)

- AB „SEB Vilniaus bankas“ pagal 2002 m. rugpjūčio 28 d. sutartį (15,000 tūkst. eurų, 10,358 tūkst. Lt) Įmonė įsipareigojo vykdyti 15 mln. Lt mėnesines apyvartas per atsiskaitomasias sąskaitas šiame banke, laikytis didesnio nei 1.1 kreditų padengimo rodiklio, mažesnio nei 40 proc. įsipareigojimų ir turto santykio. Be to, be išankstinio banko sutikimo Įmonė įsipareigoja neatlikti šių veiksmų: neprilimti sprendimų dėl reorganizavimo bei sąskaitų šiame banke uždarymo, neperduoti savo teisių ar įsipareigojimų pagal šią sutartį tretiems asmenims, dukterinėms Įmonėms nesiskolinti iš kitų kredito įstaigų (daugiau nei 1 mln. Lt), neužtikrinti savo esamų ar būsimų prievolių pagal kreditavimo sutartis turto įkeitimu, trečių asmenų laidavimu.
- „Nordea Bank Finland“ Plc Lietuvos skyriui pagal 2002 m. kovo 3 d. sutartį (15,000 tūkst. eurų) Įmonė įsipareigojo vykdyti 10 mln. Lt mėnesines apyvartas per atsiskaitomasias sąskaitas šiame banke, laikytis rodiklių: skolos aptarnavimo rodiklis didesnis nei 1.05; finansinio įsiskolinimo santykis su EBITDA mažesnis nei 5. Be to, Įmonė įsipareigojo be išankstinio raštiško banko leidimo Įmonė įsipareigoja neišeiti nekilnojamojo ir kilnojamo turto prievolėms pagal kitas paskolos sutartis, neišnuomotį ir neperleisti turto (daugiau kaip 60 mln. Lt), neteikti paskolų, garantijų (didesnei nei 20 mln. Lt sumai), neatlikti Įmonės reorganizavimo.
- „Bayerische Hypo und Vereinsbank“ AG Vilniaus skyriui pagal 2002 m. gegužės 22 d. paskolos sutartį (15,000 tūkst. eurų) Įmonė įsipareigojo vykdyti 10 mln. Lt mėnesines apyvartas per atsiskaitomasias sąskaitas šiame banke. Be išankstinio rašytinio sutikimo Įmonė įsipareigoja nesuteikti prievolių užtikrinimo paskesniems savo kreditoriams ar išplėsti užtikrinimo priemones esamiems kreditoriams. Esant esminiams sutarties pažeidimams be rašytinio sutikimo nepaskelbti bei nemokėti dividendų, nevykdyti įstatinio kapitalo paskirstymo, nesupirkinėti akcijų. 2007m. rugsėjo 1d. UniCredit Bank pagal sutartį perėmė iš HVB-Bank visas per Bayerische Hypo und Vereinsbank AG Vilniaus skyrių įgytas teises ir pareigas.

Per 2007 m. 9-į mėnesius ir 2006 m. Grupė ir Įmonė vykdė visas paskolų sutartyse numatytas sąlygas.

17. Lizingo įsipareigojimai

2007 m. rugsėjo 30 d. ir 2006 m. gruodžio 31 d. Grupės būsimus minimalius išperkamosios nuomos mokėjimus sudarė:

Grupė	2007 m. rugsėjo 30 d.		2006 m. gruodžio 31 d.	
	Minimalūs išperkamosios nuomos mokėjimai	Minimalių išperkamosios nuomos mokėjimų dabartinė vertė	Minimalūs išperkamosios nuomos mokėjimai	Minimalių išperkamosios nuomos mokėjimų dabartinė vertė
Išperkamosios nuomos mokėjimai per:				
Per pirmus metus	187	183	275	263
Per antrus – penktus metus	-	-	120	119
Minimalūs išperkamosios nuomos mokėjimai	187	183	395	382
Atimti: būsimas palūkanas	(4)	-	(13)	-
Dabartinė minimalių išperkamosios nuomos mokėjimų vertė	183	183	382	382

Įmonės išperkamosios nuomos įsipareigojimai yra užtikrinti nuomotojo teise į nuomininko turta, įsigytą išperkamosios nuomos būdu (5 pastaba).

Įmonės išperkamosios nuomos įsipareigojimų tikroji vertė apytiksliai lygi jų apskaitinei vertei.

18. Obligacijos

2006 m. rugsėjo mėnesį Įmonė išleido 3 metų trukmės obligacijas. Emisijos nominali vertė 7,500 tūkst. eurų (25,896 tūkst. Lt). Metinė palūkanų norma – 4.06 proc. Obligacijų išpirkimo data – 2009 m. rugsėjo 29 d.

Obligacijų tikroji vertė 2007 m. rugsėjo 30 d. buvo 7,417 tūkst. eurų (25,608 tūkst. Lt), (2006 m. gruodžio 31 d. - 7,544 tūkst. eurų (26,048 tūkst. Lt)).

AIŠKINAMASIS RAŠTAS
 2007 M. RUGSĖJO 30 D. PASIBAIGUSIO DEVYNIŲ MĖNESIŲ LAIKOTARPIO
 Visos sumos tūkstančiais litų, jei nenurodyta kitaip

19. Dotacijos

Už laikotarpius, pasibaigusius 2007 m. rugsėjo 30 d. ir 2006 m. gruodžio 31 d., dotacijų judėjimą sudarė:

Grupė	Dotacijos, susijusios su turto		Iš viso
	Dotacijos, susijusios su prijungimo mokesčiu	Dotacijos, susijusios su turto įsigijimo finansavimu	
Likutis 2005 m. gruodžio 31 d.	1,383	15,259	16,642
- gauta per laikotarpį	-	4,051	4,051
- panaudota per laikotarpį	(90)	(592)	(682)
Likutis 2006 m. rugsėjo 30 d.	1,293	18,718	20,011
- gauta per laikotarpį	2,698	1,948	4,646
- panaudota per laikotarpį	(66)	(251)	(317)
Likutis 2006 m. gruodžio 31 d.	3,925	20,415	24,340
- gauta per laikotarpį	4,373	4,383	8,756
- panaudota per laikotarpį	(265)	(684)	(949)
Likutis 2007 m. rugsėjo 30 d.	8,033	24,114	32,147

Įmonė	Dotacijos, susijusios su turto		Iš viso
	Dotacijos, susijusios su prijungimo mokesčiu	Dotacijos, susijusios su turto įsigijimo finansavimu	
Likutis 2005 m. gruodžio 31 d.	1,383	15,161	16,544
- gauta per laikotarpį	-	4,051	4,051
- panaudota per laikotarpį	(90)	(575)	(665)
Likutis 2006 m. rugsėjo 30 d.	1,293	18,637	19,930
- gauta per laikotarpį	2,698	1,948	4,646
- panaudota per laikotarpį	(66)	(245)	(311)
Likutis 2006 m. gruodžio 31 d.	3,925	20,340	24,265
- gauta per laikotarpį	4,373	4,383	8,756
- panaudota per laikotarpį	(265)	(667)	(932)
Likutis 2007 m. rugsėjo 30 d.	8,033	24,056	32,089

Grupė yra gavusi avansus, kurie, Grupelį įvykdžius sutartinius įsipareigojimus, bus pripažinti dotacijomis. Šie gauti avansai yra apskaitomi Balanso straipsnyje „Prekybos ir kitos mokėtinos sumos“ (20 pastaba). 2007 m. rugsėjo 30 d. šie avansai sudarė 25,695 tūkst. Lt (2006 m. gruodžio 31 d. – 14,366 tūkst. Lt).

AIŠKINAMASIS RAŠTAS
2007 M. RUGSĖJO 30 D. PASIBAIGUSIO DEVYNIŲ MĖNESIŲ LAIKOTARPIO
Visos sumos tūkstančiais litų, jei nenurodyta kitaip

20. Prekybos ir kitos mokėtinos sumos

2007 m. rugsėjo 30 d. ir 2006 m. gruodžio 31 d. Grupės ir Įmonės prekybos ir kitas mokėtinas sumas sudarė:

	Grupė 2007 m. rugsėjo 30 d.	Įmonė 2007 m. rugsėjo 30 d.	Grupė 2006 m. gruodžio 31 d.	Įmonė 2006 m. gruodžio 31 d.
Skolos tiekėjams	212,407	204,358	140,551	135,258
Gauti išankstiniai apmokėjimai	31,030	28,526	18,279	16,057
Ateinančių laikotarpių mokėtinas PVM	15,192	15,192	7,763	7,763
Su darbo santykiais susiję [sipareigojimai]	5,190	3,206	2,595	1,422
Atostogų rezervas	962	926	2,537	2,512
Mokėtinas nekilnojamojo turto mokestis	2,162	2,162	2,087	2,087
Mokėtinas PVM	533	-	-	-
Mokėtini dividendai	627	627	553	553
Kitos mokėtinos sumos ir trumpalaikiai [sipareigojimai]	2,222	1,845	766	681
Apskaitinė vertė	270,325	256,842	175,131	166,333

Tikroslos prekybos ir kitų mokėtinų sumų vertės yra apytikriai lygios jų apskaitinėms vertėms.

21. Pelno mokesčio sąnaudos

Už 9-ių mėnesių laikotarpį, pasibaigusį 2007 m. ir 2006 m. rugsėjo 30 d., pelno mokesčio sąnaudas sudarė:

	Grupė 2007 m.	Įmonė 2007 m.	Grupė 2006 m.	Įmonė 2006 m.
Pelno mokesčio sąnaudų komponentai				
Pelno mokestis (toliau – PM) (įskaitant socialinį mokestį)	17,142	16,787	17,863	17,705
Atidėtojo pelno mokesčio (toliau – „APM“) nauda	(8,298)	(8,253)	(11,537)	(11,505)
Ataskaitinio laikotarpio pelno mokesčio sąnaudos	8,844	8,534	6,326	6,200

(Tęsinys kitame puslapyje)

AIŠKINAMASIS RAŠTAS
2007 M. RUGSĖJO 30 D. PASIBAIGUSIO DEVYNIŲ MĖNESIŲ LAIKOTARPIO
Visos sumos tūkstančiais litų, jei nenurodyta kitaip

21. Pelno mokesčio sąnaudos (tęsinys)

2007 m. rugsėjo 30 d. ir 2006 m. gruodžio 31 d. Grupės ir Įmonės atidėtajį pelno mokestį sudarė:

	Grupė 2007 m. rugsėjo 30 d.	Įmonė 2007 m. rugsėjo 30 d.	Grupė 2006 m. gruodžio 31 d.	Įmonė 2006 m. gruodžio 31 d.
Atidėtojo pelno mokesčio (toliau – „APM“) turtas				
Ilgalaikio turto įvertinimo menama savikaina įtaka APM (vertės sumažėjimas)	(191,447)	(191,447)	(198,167)	(198,167)
Atidėjimai beviltiškomis skoloms (Baltic Schem, Liberty ir kt.)	(5,062)	(5,062)	(8,565)	(8,565)
Atidėjimai beviltiškomis skoloms (AB „Ekranas“)	(1,442)	(1,442)	(1,442)	(1,442)
Atostogų rezervas	(192)	(187)	(389)	(389)
Finansinio turto vertės sumažėjimas (pripažįstamas mokesčiais tikslais jo perleidimo momentu)	(331)	(331)	(326)	(326)
Nurašytos kapitalizuotos palūkanos	(110)	(110)	(237)	(237)
Atsargų vertės sumažinimo iki grynosios galimo realizavimo vertės įtaka APM	(42)	(42)	(53)	(53)
Atidėtojo pelno mokesčio turtas iš viso	(198,626)	(198,621)	(209,179)	(209,179)
Atidėtojo pelno mokesčio įsipareigojimai				
Ilgalaikio turto įvertinimo menama savikaina įtaka APM (vertės padidėjimas)	382,427	382,303	399,582	399,440
Investicinio turto, kuriam buvo taikyta Juridinių asmenų pelno mokesčio (toliau – „JAPM“) lengvata (II būdas) likutinė vertė (išskyrus nebaigtą statybą)	26,275	26,027	28,003	27,733
Skirtingų IMT normatyvų finansinėje bei mokesčinėje apskaitoje taikymo įtaka	1,327	1,327	1,286	1,286
Investicinė nebaigta statyba, kuriai buvo taikyta JAPM lengvata (II būdas) susidariusi 1998 – 2001 m. ir neįvesta į eksploataciją iki 2007 m. rugsėjo 30 d.	2	2	5	5
Kita (išvestinės finansinės priemonės)	-	-	11	11
Atidėtojo pelno mokesčio įsipareigojimai iš viso	410,031	409,659	428,887	428,475
Atimti: sumažinimas po įvertinimo	331	331	326	326
Atidėtojo pelno mokesčio įsipareigojimai, grynąją vertę	211,736	211,369	220,034	219,622

Atidėtojo pelno mokesčio turtas ir įsipareigojimas buvo apskaitomi naudojant 15 proc. tarifą, išskyrus atidėtojo mokesčio turtą ir įsipareigojimus, kurie realizuosis 2007 ir 2006 metais. Pagal Lietuvos Respublikos laikinojo socialinio mokesčio įstatymą Grupės Įmonės 2006 m. papildomai mokėjo 4 proc. socialinį mokestį ir 2007 m. – 3 proc. socialinį mokestį, skaičiuojamą nuo apmokestinamojo pelno, todėl skaičiuojant atidėtojo mokesčio turtą ir įsipareigojimus 2007 ir 2006 metais įvertintas atidėto mokesčio įsipareigojimo padidėjimas.

(Tęsinys kitame puslapyje)

AIŠKINAMASIS RAŠTAS
2007 M. RUGSĖJO 30 D. PASIBAIGUSIO DEVYNIŲ MĖNESIŲ LAIKOTARPIO
Visos sumos tūkstančiais litų, jei nurodyta kitaip

21. Pelno mokesčio sąnaudos (tęsinys)

2007 m. rugsėjo 30 d. ir 2006 m. gruodžio 31 d. Grupės ir Įmonės atidėtųjų pelno mokesčių turto atgavimo ir įsipareigojimų padengimo laikotarpiai buvo:

	Grupė 2007 m. rugsėjo 30 d.	Įmonė 2007 m. rugsėjo 30 d.	Grupė 2006 m. gruodžio 31 d.	Įmonė 2006 m. gruodžio 31 d.
Atidėtojo pelno mokesčio turtas				
Atidėtojo pelno mokesčio turtas, kuris bus atgautas daugiau kaip po 12 mėnesių	185,539	185,534	194,762	194,762
Atidėtojo pelno mokesčio turtas, kuris bus atgautas per 12 mėnesių	12,756	12,756	14,091	14,091
Atidėtojo pelno mokesčio turtas iš viso	198,295	198,290	208,853	208,853
Atidėtojo pelno mokesčio įsipareigojimai				
Atidėtojo pelno mokesčio įsipareigojimai, kurie bus padengti vėliau kaip po 12 mėnesių	387,536	387,164	401,677	401,265
Atidėtojo pelno mokesčio įsipareigojimai, kurie bus padengti per 12 mėnesių	22,495	22,495	27,210	27,210
Atidėtojo pelno mokesčio įsipareigojimai iš viso	410,031	409,659	428,887	428,475
Atidėtojo pelno mokesčio įsipareigojimai, grynąją vertę	211,736	211,369	220,034	219,622

Grupės laikinųjų skirtumų pasikeitimai buvo tokie:

	2006 m. gruodžio 31 d.	Pripažinta pelno (nuostolių) ataskaitoje	2007 m. rugsėjo 30 d.
Ilgalaikio turto įvertinimo menama savikaina įtaka APM (vertės sumažėjimas)	(1,310,920)	37,075	(1,273,845)
Atidėjimai beviltiškomis skoloms (Baltic Schem ir Liberty)	(51,909)	19,463	(32,446)
Atidėjimai beviltiškomis skoloms (AB „Ekranas“)	(9,612)	-	(9,612)
Atostogų rezervas	(2,512)	1550	(962)
Finansinio turto vertės sumažėjimas (pripažįstamas mokestiniais tikslais jo perleidimo momentu)	(2,178)	(29)	(2,207)
Nurašytos kapitalizuotos palūkanos	(1,396)	709	(687)
Atsargų vertės sumažinimo iki grynosios galimo realizavimo vertės įtaka APM	(350)	68	(282)
Ilgalaikio turto įvertinimo menama savikaina įtaka APM (vertės padidėjimas)	2,636,044	(92,711)	2,543,333
Investicinio turto, kuriam buvo taikyta JAPM lengvata (II būdas) likutinė vertė (išskyrus nebaigtą statybą)	184,306	(9,776)	174,530
Skirtingų IMT normatyvų finansinėje bei mokestinėje apskaitoje taikymo įtaka	8,577	271	8,848
Investicinė nebaigta statyba, kuriai buvo taikyta JAPM lengvata (II būdas) susidarusi 1998 – 2001 m. ir neįvesta iki 2007 m. rugsėjo 30 d.	25	(9)	16
Kita (išvestinės finansinės priemonės)	63	(63)	-
Laikinių skirtumų iš viso	1,450,138	(43,452)	1,406,686
Atidėtasis pelno mokestis taikant 15 proc. tarifą, grynąją vertę	217,521	(6,518)	211,003
Atidėtasis mokestis dėl socialinio mokesčio (takos)	2,187	(1,785)	402
Atidėtasis pelno mokestis viso, grynąją vertę	219,708	(8,303)	211,405
Atidėjimas po įvertinimo	326	5	331
Atidėtojo pelno mokesčio įsipareigojimai, atlikus įvertinimą po pripažinimo	220,034	(8,298)	211,736

(Tęsinys kitame puslapyje)

AIŠKINAMASIS RAŠTAS
2007 M. RUGSĖJO 30 D. PASIBAIGUSIO DEVYNIŲ MĖNESIŲ LAIKOTARPIO
 Visos sumos tūkstančiais litų, jei nenurodyta kitaip

21. Pelno mokesčio sąnaudos (tesinys)

Įmonės laikinųjų skirtumų pasikeltimai buvo tokie:

	2006 m. gruodžio 31 d.	Pripažinta pelno (nuostolių) ataskaitoje	2007 m. rugsėjo 30 d.
Ilgalaikio turto (vertinimo menama savikaina (taka APM (vertės sumažėjimas)	(1,310,920)	37,075	(1,273,845)
Beviltiškų skolų pripažinimas leidžiamais atskaitymais PM prasme (Baltic Schem, Liberty ir kt.)	(51,909)	19,463	(32,446)
Beviltiškų skolų pripažinimas leidžiamais atskaitymais PM prasme (AB „Ekranas“)	(9,612)	-	(9,612)
Atostogų rezervas	(2,512)	1,586	(926)
Finansinio turto vertės sumažėjimas (pripažįstamas mokesčiais tikslais jo perleidimo momentu)	(2,178)	(29)	(2,207)
Nurašytų kapitalizuotų palūkanų pripažinimas leidžiamais atskaitymais PM prasme	(1,396)	709	(687)
Atsargų vertės sumažinimo iki grynosios galimo realizavimo vertės (taka APM)	(350)	68	(282)
Ilgalaikio turto (vertinimo menama savikaina (taka APM (vertės padidėjimas)	2,635,097	(92,591)	2,542,506
Investicinio turto, kuriam buvo taikyta JAPM lengvata (II būdas) likutinė vertė (išskyrus nebaigtą statybą)	182,507	(9,634)	172,873
Skirtingų IMT normatyvų finansinėje bei mokesčinėje apskaitoje taikymo (taka	8,577	271	8,848
Investicinė nebaigta statyba, kuriai buvo taikyta JAPM lengvata (II būdas) susidarusi 1998 – 2001 m. ir neįvesta iki 2007 m. rugsėjo 30 d.	25	(9)	16
Kita (išvestinės finansinės priemonės)	63	(63)	-
Laikinių skirtumų iš viso	1,447,392	(43,154)	1,404,238
Atidėtasis pelno mokestis taikant 15 proc. tarifą, grynąja verte	217,109	(6,473)	210,636
Atidėtasis mokestis dėl socialinio mokesčio (takos	2,187	(1,785)	402
Atidėtasis pelno mokestis viso, grynąja verte	219,296	(8,258)	211,038
Atidėjimas po (vertinimo	326	5	331
Atidėtojo pelno mokesčio (sipareigojimai, atlikus (vertinimą po pripažinimo	219,622	(8,253)	211,369

Pelno prieš apmokestinimą ir pelno mokesčio sąnaudų suderinimas:

	Grupė 2007 m. rugsėjo 30 d.	Įmonė 2007 m. rugsėjo 30 d.	Grupė 2006 m. gruodžio 31 d.	Įmonė 2006 m. gruodžio 31 d.
Pelnas prieš apmokestinimą	47,697	46,978	31,589	31,587
Sąlyginis pelno mokestis, apskalčiuotas taikant 18 proc. tarifą (2006 metais – 19 proc.)	8,586	8,456	6,002	6,002
Išlaidų / pajamų, nemažinančių / nedidinančių apmokestinamojo pelno, mokesčinis efektas	258	78	262	197
Pelno mokesčio sąnaudos	8,844	8,534	6,264	6,199
Efektyvi pelno mokesčio norma, proc.	18	18	20	20

AIŠKINAMASIS RAŠTAS
2007 M. RUGSĖJO 30 D. PASIBAIGUSIO DEVYNIŲ MĖNESIŲ LAIKOTARPIO
 Visos sumos tūkstančiais litų, jei nenurodyta kitaip

22. Verslo ir geografiniai segmentai

Grupė yra išskyrusi šešis verslo segmentus (veiklas). 2007 m. rugsėjo 30 d. ir už tada pasibaigusį 9-ųjų mėnesių laikotarpį informacija apie segmentus yra pateikiama žemiau:

2007 m. 9 mėnesiai	Verslo segmentai						
	Elektros perdavimo veikla	Prekyba energija	Perdavimo gamyba	Eksporto veikla	Branduolinė energetika	Projekta-vimas ir remonto paslaugos	Iš viso
Pajamos	261,976	493,803	65,082	239,433	-	50,184	1,110,478
t.t. vidinė apyvarta tarp įmonės segmentų	3,799	29,074	65,082	127,498	-	-	225,453
Pajamos eliminavus vidines apyvartas tarp įmonės segmentų	258,177	464,729	-	111,935	-	50,184	885,025
t.t. vidinė apyvarta tarp Grupės įmonių	-	-	-	-	-	5,363	5,363
Pajamos eliminavus vidines apyvartas ir apyvartas tarp Grupės įmonių	258,177	464,729	-	111,935	-	44,821	879,662
Sąnaudos	251,475	479,401	60,693	215,467	2,714	48,670	1,058,420
t.t. vidinė apyvarta tarp įmonės segmentų	28,9700	152,694	31,868	11,929	-	-	225,461
Sąnaudos eliminavus vidines apyvartas tarp įmonės segmentų	222,505	326,707	28,825	203,538	2,714	48,670	832,959
t.t. vidinė apyvarta tarp Grupės įmonių	1,254	-	-	-	-	3,881	5,135
Sąnaudos eliminavus vidines apyvartas ir apyvartas tarp Grupės įmonių	221,251	326,707	28,825	203,538	2,714	44,789	827,824
Sąnaudų reikšmingų sumų detalizavimas:							
Elektros energijos pirkimo, galios rezervo pirkimo, perdavimo, regulavimo ir balansavimo sąnaudos	96,103	478,342	31,867	215,121	-	-	821,433
Remonto ir eksploatacijos sąnaudos	24,300	27	4,256	21	-	2,870	31,474
Nusidėvėjimas ir amortizacija	89,319	132	12,227	8	-	1,465	103,152
Darbo užmokestis, socialinis draudimas ir sukaupti atostoginiai mokesčiai, išskyrus pelno mokestį	28,052	311	5,892	248	160	16,984	51,646
Ryšių ir informacinių technologijų sąnaudos	2,202	10	4,973	10	-	154	7,349
Komunalinės sąnaudos	3,198	444	66	8	-	220	3,937
Subrangovų paslaugos	915	2	60	2	-	298	1,277
Gamybinės materialinės sąnaudos	-	-	-	-	-	19,043	19,043
Mokslo ir tyrimų darbai	-	-	-	-	-	5,770	5,770
Kita	809	70	57	-	123	-	1,058
	6,577	62	1,295	51	2,431	1,865	12,281
Tipinės veiklos pelnas (nuostoliai) (neeliminavus vidinių apyvartų)	10,501	14,402	4,389	23,966	(2,714)	1,514	52,058
Vidinių apyvartų eliminavimas							(220)
Tipinės veiklos pelnas (nuostoliai) (eliminavus vidines apyvartas)	36,926	138,023	(28,825)	(91,604)	(2,714)	33	51,838
Segmento turtas	2,149,835	129,958	423,760	129	-	51,623	2,755,305
Nepriškirtas turtas	-	-	-	-	-	-	50,427
Segmento įsipareigojimai	14,691	56,473	1,699	95,964	-	15,945	184,772
Nepriškirti įsipareigojimai	-	-	-	-	-	-	418,130
Segmento turto įsigijimas	114,845	-	1,805	-	-	781	117,431
Nepriškirti turto įsigijimai	-	-	-	-	-	-	540
Nusidėvėjimas ir amortizacija	89,319	132	12,227	8	-	1,465	103,152
Nepriškirti nusidėvėjimas ir amortizacija	-	-	-	-	-	-	7,305
Turto vertės sumažėjimas	(15)	24	-	-	-	(29)	(20)
Nepriškirtas turto vertės sumažėjimas	-	-	-	-	-	-	(1)

(Tęsinys kitame puslapyje)

AIŠKINAMASIS RAŠTAS
 2007 M. RUGSĖJO 30 D. PASIBAIGUSIO DEVYNIŲ MĖNESIŲ LAIKOTARPIO
 Visos sumos tūkstančiais litų, jei nenurodyta kitaip

22. Verslo ir geografiniai segmentai (tęsinys)

2006 m. rugsėjo 30 d. ir per tada pasibaigusį 9-į mėnesių laikotarpį informacija apie segmentus yra pateikiama žemiau:

2006 m. 9 mėnesiai	Verslo segmentai						
	Elektros perdavimo veikla	Prekyba energija	Perdavimo gamyba	Eksporto veikla	Branduolinė energetika	Projekta- vimas ir remonto paslaugos	Iš viso
Pajamos	252,751	358,309	46,081	218,817	-	32,727	908,685
t.t. vidinė apyvarta tarp įmonės segmentų	3,122	15,466	46,081	103,237	-	-	167,906
Pajamos eliminavus vidines apyvartas tarp įmonės segmentų	249,629	342,843	-	115,580	-	32,727	740,779
t.t. vidinė apyvarta tarp Grupės įmonių	-	-	-	-	-	3,646	3,646
Pajamos eliminavus vidines apyvartas ir apyvartas tarp Grupės įmonių	249,629	342,843	-	115,580	-	29,081	737,133
Sąnaudos	234,555	361,979	45,388	191,621	467	32,192	866,201
t.t. vidinė apyvarta tarp įmonės segmentų	26,943	112,560	17,733	10,670	-	-	167,906
Sąnaudos eliminavus vidines apyvartas tarp įmonės segmentų	207,612	249,419	27,655	180,951	467	32,192	698,296
t.t. vidinė apyvarta tarp Grupės įmonių	886	-	-	-	-	2,716	3,602
Sąnaudos eliminavus vidines apyvartas ir apyvartas tarp Grupės įmonių	206,726	249,419	27,655	180,951	467	29,476	694,694
Sąnaudų reikšmingų sumų detalizavimas:							
Elektros energijos pirkimo, galios rezervo pirkimo, perdavimo, reguliavimo ir balansavimo sąnaudos	73,227	357,596	17,732	191,295	-	-	639,852
Remonto ir eksploatacijos sąnaudos	22,627	31	3,998	23	-	1,381	28,060
Nusidėvėjimas ir amortizacija	100,908	381	11,873	12	-	1,488	114,662
Darbo užmokestis, socialinis draudimas ir sukaupti atostoginiai	24,890	296	5,936	225	98	13,388	44,834
Mokesčiai, išskyrus pelno mokestį	2,291	11	4,775	10	-	231	7,319
Ryšių ir informacinių technologijų sąnaudos	3,478	501	67	5	-	197	4,248
Komunalinės sąnaudos	874	2	98	2	-	209	1,185
Subrangovų paslaugos	-	-	-	-	-	6,816	6,816
Gamybinės materialinės sąnaudos	-	-	-	-	-	6,337	6,337
Mokslų ir tyrimų darbai	372	200	51	1	-	33	656
Kita	5,888	2,962	856	48	369	2,111	12,234
Tipinės veiklos pelnas (nuostoliai) (neeliminavus vidinių apyvartų)	18,195	(3,670)	694	27,196	(467)	535	42,483
Vidinių apyvartų eliminavimas							(44)
Tipinės veiklos pelnas (nuostoliai) (eliminavus vidines apyvartas)	42,903	93,424	(27,654)	(65,371)	(467)	(395)	42,439
Segmento turtas	2,112,386	85,201	434,528	1,339	-	43,620	2,677,074
Nepriskirtas turtas	-	-	-	-	-	-	50,221
Segmento įsipareigojimai	17,527	42,035	1,914	48,645	-	6,321	116,442
Nepriskirti įsipareigojimai	-	-	-	-	-	-	410,928
Segmento turto įsigijimas	78,940	-	4,473	-	-	1,363	84,776
Nepriskirti turto įsigijimai	-	-	-	-	-	-	1,520
Nusidėvėjimas ir amortizacija	100,908	381	11,873	12	-	1,488	114,662
Nepriskirti nusidėvėjimas ir amortizacija	-	-	-	-	-	-	6,329
Turto vertės sumažėjimas	1,829	2,831	(31)	-	-	-	4,629
Nepriskirtas turto vertės sumažėjimas	-	-	-	-	-	-	(8)

(Tęsinys kitame puslapyje)

AIŠKINAMASIS RAŠTAS
2007 M. RUGSĖJO 30 D. PASIBAIGUSIO DEVYNIŲ MĖNESIŲ LAIKOTARPIO
 Visos sumos tūkstančiais litų, jei nenurodyta kitaip

22. Verslo ir geografiniai segmentai (tęsinys)

Antrinis informacijos pateikimo formatas – geografiniai segmentai. Įmonė eksportuoja elektrą į Rusiją ir Europos Sąjungos šalis. 2007 m. 9 mėnesių laikotarpyje Įmonė eksportavo 1.9 mlrd. kWh elektros ir iš elektros energijos eksporto uždirbo 95.3 mln. Lt pajamų (2006 9 mėn.– 77.7 mln. Lt). Be to, Grupė eksportavo metalo konstrukcijas bei remonto paslaugas.

Už 9-ųjų mėnesių laikotarpį, pasibaigusį 2007 m. ir 2006 m. rugsėjo 30 d., Grupės ir Įmonės pardavimai pagal geografinius segmentus sudarė:

Šalis	Grupė 2007 m.	Įmonė 2007 m.	Grupė 2006 m.	Įmonė 2006 m.
Lietuva	782,093	739,587	657,972	630,350
Rusija	46,868	46,023	38,669	38,165
Suomija	20,350	20,350	-	-
Estija	17,889	17,756	6,806	6,413
Latvija	11,152	11,124	33,140	33,124
Vokietija	1,218	-	509	-
Švedija	92	-	37	-
Iš viso:	879,662	834,840	737,133	708,052

Be tiesioginio eksporto Įmonė taip pat parduoda pikinę energiją, skirtą eksportui. Per 2007 m. 9-įs mėnesius pajamos iš pikinės energijos pardavimų sudarė 6.3 mln. Lt, (2006m. 9 mėn. – 9.3 mln. Lt). Nuo 2005 m. gegužės Įmonė taip pat eksportavo elektros energiją, pagamintą švenčių dienomis ir savaitgaliais. Per 2007 m. 9-įs mėnesius pajamos už šiuos pardavimus sudarė 10.3 mln. Lt (2006 m. 9 mėn.– 11.1 mln. Lt).

23. Kitos veiklos pajamos

Už 9-ųjų mėnesių laikotarpį, pasibaigusį 2007 m. ir 2006 m. rugsėjo 30 d., Grupės ir Įmonės kitos veiklos pajamos sudarė:

	Grupė 2007 m.	Įmonė 2007 m.	Grupė 2006 m.	Įmonė 2006 m.
Duomenų perdavimas	8,738	8,738	8,691	8,691
Interneto paslaugos	2,163	2,168	1,873	1,878
Turto nuoma	1,668	1,661	1,324	1,342
Infrastruktūros nuoma	1,887	1,887	1,967	1,967
Sveikatingumo, poilsio, viešojo maitinimo objektų paslaugos	937	719	849	652
Balso telefonijos paslaugos	330	362	335	361
Informacinių technologijų paslaugos	303	303	296	296
Rangos darbai ir kitos paslaugos	59	59	27	27
Pelnas iš ilgalaikio materialiojo turto perleidimo	42	283	117	70
Kitos pajamos	1,363	410	630	292
Kitos veiklos pajamos	17,490	16,590	16,109	15,576

24. Kitos veiklos sąnaudos

Už 9-ųjų mėnesių laikotarpį, pasibaigusį 2007 m. ir 2006 m. rugsėjo 30 d., Grupės ir Įmonės kitos veiklos sąnaudas sudarė:

	Grupė 2007 m.	Įmonė 2007 m.	Grupė 2006 m.	Įmonė 2006 m.
Nusidėvėjimas ir amortizacija	6,337	6,337	5,979	5,979
Informacinių technologijų ir telekomunikacijų sąnaudos	4,380	4,380	4,417	4,417
Darbo užmokestis ir su juo susijusios sąnaudos	2,179	2,018	2,206	2,077
Ekspluatacinės sąnaudos	620	620	972	972
Kitos su darbo santykiais susijusios sąnaudos	976	976	892	892
Paramos ir labdaros sąnaudos	917	895	408	408
Remontų sąnaudos	-	-	356	356
Kitos sąnaudos	1,803	863	1,622	1,157
Kitos veiklos sąnaudos	17,212	16,089	16,852	16,258

AIŠKINAMASIS RAŠTAS
2007 M. RUGSĖJO 30 D. PASIBAIGUSIO DEVYNIŲ MĖNESIŲ LAIKOTARPIO
 Visos sumos tūkstančiais litų, jei nenurodyta kitaip

25. Kitos grynosios pajamos (sąnaudos)

Už 9-ių mėnesių laikotarpį, pasibaigusį 2007 m. ir 2006 m. rugsėjo 30 d., Grupės ir Įmonės kitas grynąsias pajamas (sąnaudas) sudarė:

	Grupė 2007 m.	Įmonė 2007 m.	Grupė 2006 m.	Įmonė 2006 m.
Pajamos iš išvestinių finansinių priemonių (vertinimo tikraja verte	-	-	483	483
Iš anksto gražintos paskolos finansinės pajamos	-	-	237	237
Gauti dividendai	-	413	-	208
Kitos pajamos	36	-	109	-
Neįgijama valiutų kursų pasikeitimo įtaka	(271)	(270)	(77)	(72)
Sąnaudos iš išvestinių finansinių priemonių (vertinimo tikraja verte	(63)	(63)	(204)	(204)
Investicijų vertės sumažėjimas	(59)	(283)	-	(828)
Paskolų aptarnavimo sąnaudos	(32)	(32)	(30)	(30)
Kitos sąnaudos	-	-	(7)	(6)
Kitos grynosios pajamos (sąnaudos)	(389)	(235)	511	(212)

26. Sandoriai tarp susijusių šalių

Prekių ir paslaugų pirkimai ir pardavimai:

2007 m. rugsėjo 30 d. ir per 9-ių mėnesių laikotarpį, pasibaigusį 2007 m. rugsėjo 30 d., Grupės sandoriai tarp susijusių šalių sudarė:

Susijusios šalys	Mokėtinos sumos	Gautinos sumos	Pirkimai	Pardavimai
Su LR Ūkio ministerija susijusios šalys	50,097	84,893	318,340	374,154
Grupės asocijuotos įmonės	1	50	6,925	109
Iš viso	50,098	84,943	325,265	374,263

2007 m. rugsėjo 30 d. ir per 9-ių mėnesių laikotarpį, pasibaigusį 2007 m. rugsėjo 30 d., Įmonės sandoriai tarp susijusių šalių sudarė:

Susijusios šalys	Mokėtinos sumos	Gautinos sumos	Pirkimai	Pardavimai
Su LR Ūkio ministerija susijusios šalys	50,092	82,841	318,274	368,687
Įmonės dukterinės įmonės	1,731	29	5,797	376
Įmonės asocijuotos įmonės	1	50	6,925	109
Iš viso	51,824	82,920	330,996	369,172

2006 m. gruodžio 31 d. ir per metus, pasibaigusius 2006 m. gruodžio 31 d., Grupės sandoriai tarp susijusių šalių sudarė:

Susijusios šalys	Mokėtinos sumos	Gautinos sumos	Pirkimai	Pardavimai
Su LR Ūkio ministerija susijusios šalys	30,599	45,328	366,410	438,836
Grupės asocijuotos įmonės	-	395	1,310	137
Iš viso	30,599	45,723	367,720	438,973

2006 m. gruodžio 31 d. ir per metus, pasibaigusius 2006 m. gruodžio 31 d., Įmonės sandoriai tarp susijusių šalių sudarė:

Susijusios šalys	Mokėtinos sumos	Gautinos sumos	Pirkimai	Pardavimai
Su LR Ūkio ministerija susijusios šalys	30,596	44,301	366,357	429,027
Įmonės dukterinės įmonės	602	14	5,051	109
Įmonės asocijuotos įmonės	-	395	1,310	72
Iš viso	31,198	44,710	372,718	429,208

Visi pirkimai iš susijusių šalių buvo vykdomi rinkos kainomis.

(Tęsinys kitame puslapyje)

AB „LIETUVOS ENERGIJA“
 Įmonės kodas 220551550, Žvejų g. 14, LT-09310 Vilnius

AIŠKINAMASIS RAŠTAS
 2007 M. RUGSĖJO 30 D. PASIBAIGUSIO DEVYNIŲ MĖNESIŲ LAIKOTARPIO
 Visos sumos tūkstančiais litų, jei nenurodyta kitaip

26. Sandoriai tarp susijusių šalių (tęsinys)

Išmokos vadovybei

Už 9-ųjų mėnesių laikotarpį, pasibaigusį 2007 m. ir 2006 m. rugsėjo 30 d., Įmonės išmokos Vadovybei sudarė:

	2007 m.	2006 m.
Išmokos, susijusios su darbo santykiais	1041	907
Kitos reikšmingos sumos, priskaičiuotos vadovams (tamtėmos valdybos nariams)	70	50
Vadovų skalčius	12	12

Vadovybe yra laikoma valdybų nariai, administracijų vadovai bei jų pavaduotojai, vyr. finansininkai.

27. Pelnas vienai akcijai

Už 9-ųjų mėnesių laikotarpį, pasibaigusį 2007 m. ir 2006 m. rugsėjo 30 d., pelnas, tenkantis vienai akcijai, sudarė:

	2007 m.	2006 m.
Grynasis pelnas, tenkantis Įmonės akcininkams	38,853	31,713
Akcijų skaičiaus svertinis vidurkis (vienetais)	689,515,435	689,515,435
Pelnas vienai akcijai (Lt)	0.06	0.05

28. Dividendai vienai akcijai

Paskirtų dividendų dalis tenkanti vienai akcijai sudaro:

	Už metus, pasibaigusius 2006 m. gruodžio 31 d.	Už metus, pasibaigusius 2005 m. gruodžio 31 d.
Paskirti dividendai	8,154	8,100
Akcijų skaičiaus svertinis vidurkis	689,515,435	689,515,435
Paskirti dividendai vienai akcijai (Lt)	0.01	0.01

29. Finansinės rizikos valdymas

Grupės Įmonės vykdydamos veiklą patiria finansinę riziką, t.y. kredito riziką, likvidumo riziką bei rinkos riziką (užsienio valiutos riziką, palūkanų normų riziką tikrosios vertės bei pinigų srautų atžvilgiu, vertybinių popierių kainos riziką). Valdymas šias rizikas Grupės Įmonės siekia sumažinti veiksnių, galinčių neigiamai paveikti Grupės ir Įmonės finansinius veiklos rezultatus, įtaką.

Įmonės finansinę riziką valdo Įmonės Finansų departamentas pagal 2004 m. kovo 3 d. Įmonės administracijos patvirtintus finansinės rizikos valdymo principus.

Kredito rizika

2007 m. rugsėjo 30 d. ir 2006 m. gruodžio 31 d. kredito rizika buvo susijusi su:

	Grupė 2007 m. rugsėjo 30 d.	Įmonė 2007 m. rugsėjo 30 d.	Grupė 2006 m. gruodžio 31 d.	Įmonė 2006 m. gruodžio 31 d.
Finansinis turtas	209,542	190,730	117,592	106,264

Finansinį turtą sudaro prekybos gautinos sumos, kitos gautinos sumos, terminuoti indėliai bei pinigai ir pinigų ekvivalentai.

Grupės ir Įmonės kredito rizika, susijusi su gautinomis sumomis, yra ribota, nes pagrindiniai Grupės ir Įmonės pirkėjai yra patikimi klientai.

Grupė ir Įmonė neturi reikšmingos kredito rizikos koncentracijos, nes kredito rizika pasiskirsčiusi tarp daugelio pirkėjų.

Kredito rizika, susijusi su lešomis bankuose, yra ribota, nes Grupė ir Įmonė atleka operacijas su bankais, turinčiais aukštus užsienio reitingavimo agentūrų suteiktus kredito reitingus.

(Tęsinys kitame puslapyje)

AIŠKINAMASIS RAŠTAS
 2007 M. RUGSĖJO 30 D. PASIBAIGUSIO DEVYNIŲ MĖNESIŲ LAIKOTARPIO
 Visos sumos tūkstančiais litų, jei nenurodyta kitaip

29. *Finansinės rizikos valdymas (tęsinys)*

Tarptautinės reitingų agentūros Fitchratings suteikti bankų reitingai:

Bankas	Ilgalaikio skolinimosi reitingas	Trumpalaikio skolinimosi reitingas
AB „SEB Vilniaus Bankas“	A	F1
Hansabank grupė	A	F1
AB DnB Nord bankas	A	F-2
Nordea Bank Finland Plc Lietuvos skyrius	AA-	F-1

Tarptautinės reitingų agentūros Moody's suteikti bankų reitingai:

Bankas	Ilgalaikio skolinimosi reitingas	Trumpalaikio skolinimosi reitingas
Hansabank grupė	A1	P-1
Nordea Bank Finland Plc Lietuvos skyrius	Aa1-	P-1

2007 m. rugsėjo 30 d. ir 2006 m. gruodžio 31 d. didžiausią Grupės ir Įmonės prekybos gautinų sumų, kurioms buvo suformuoti atidėjimai, dalį sudarė gautina suma iš AB „Ekranas“ (9,612 tūkst.Lt), kuri ataskaitų sudarymo dieną yra bankrutavusi.

2007 m. rugsėjo 30 d. ir 2006 m. gruodžio 31 d. Grupės ir Įmonės pradelstų apmokėtų prekybos gautinų sumų, kurioms nebuvo padaryti atidėjimai, įsisenėjimą sudarė:

	Grupė 2007 m. rugsėjo 30 d.	Įmonė 2007 m. rugsėjo 30 d.	Grupė 2007 m. gruodžio 31 d.	Įmonė 2007 m. gruodžio 31 d.
Nepradelsta	175,498	162,280	94,169	87,730
Pradelsta iki 30 dienų	1,129	458	719	382
Pradelsta nuo 30 iki 60 dienų	44	-	828	13
Pradelsta nuo 60 iki 90 dienų	151	-	11	-
Pradelsta virš 90 dienų	4	-	47	-
Apskaitinė vertė	176,826	162,738	95,774	88,125

Likvidumo rizika

Likvidumo rizika valdoma planuojant Grupės įmonių grynųjų pinigų srautų judėjimą. Siekiant sumažinti likvidumo riziką, sudaromos pinigų srautų prognozės. Gautinų sumų padengimo vėlavimo rizikai bei trumpalaikiam pinigų srautų (įplaukų ir mokėjimų) nesutapimui valdyti taikomos kredito sąskaitoje (overdrafto) ir kredito linijos sutartys.

Sudarant kreditų sutartis Grupės įmonėse vadovaujamas principu: likvidaus turto ir nepanaudotų, bet sudarytų su bankais, kredito linijų ir kreditų sąskaitose suma turi padengti trumpalaikius finansinius Grupės įmonių įsipareigojimus, apimant ir per vienerius metus mokėtiną ilgalaikių paskolų dalį.

Žemiau lentelėje yra pateikiama informacija apie Grupės ir Įmonės neišvestinių finansinių įsipareigojimų sutartines padengimo datas. Šios lentelės buvo paruoštos remiantis finansinių įsipareigojimų nediskontuotais pinigų srautais atsižvelgiant į ankščiausias datas, kada Grupė ir Įmonė turės padengti juos įsipareigojimus. Balansiniai likučiai, kurių padengimo terminas yra iki 12 mėnesių, atitinka jų apskaitines vertes, kadangi diskontavimo įtaka yra nereikšminga.

Grupė	Per vienerius metus	Per antrus metus	Per trečius – penktus metus	Po penkerių metų
2007 m. rugsėjo 30 d.				
Paskolos	2,022	3,818	50,953	2,022
Išperkamosios nuomos įsipareigojimai	183	-	-	-
Prekybos ir kitos mokėtinos sumos	270,325	-	-	-
2006 m. gruodžio 31 d.				
Paskolos	20,581	5,085	44,047	21,308
Išperkamosios nuomos įsipareigojimai	263	119	-	-
Prekybos ir kitos mokėtinos sumos	175,131	-	-	-

(Tęsinys kitame puslapyje)

AIŠKINAMASIS RAŠTAS
2007 M. RUGSĖJO 30 D. PASIBAIGUSIO DEVYNIŲ MĖNESIŲ LAIKOTARPIO
Visos sumos tūkstančiais litų, jei nenurodyta kitaip

29. Finansinės rizikos valdymas (tęsinys)

Įmonė	Per vienerius metus	Per antrus metus	Per trečius – penktus metus	Po penkerių metų
2007 m. rugsėjo 30 d.				
Paskolos	2,022	3,818	50,953	2,022
Prekybos ir kitos mokėtinos sumos	256,842	-	-	-
2006 m. gruodžio 31 d.				
Paskolos	20,581	5,085	44,047	21,308
Prekybos ir kitos mokėtinos sumos	166,333	-	-	-

2007 m. rugsėjo 30 d. Grupės bei Įmonės apyvartinis kapitalas buvo neigiamas ir atitinkamai sudarė 55,042 ir 66,044 tūkst. Lt. Grupės bendro likvidumo rodiklis buvo 0.80, Įmonės – 0.75. Skubaus padengimo rodiklis Grupės – 0.76, Įmonės – 0.72.

2006 m. gruodžio 31 d. Grupės bei Įmonės apyvartinis kapitalas buvo neigiamas ir atitinkamai sudarė 71,508 tūkst. Lt ir 80,305 tūkst. Lt. Grupės likvidumo rodiklis buvo 0.64, Įmonės – 0.57. Skubaus padengimo rodiklis Grupės – 0.57, Įmonės – 0.54.

Rinkos rizika

Palūkanų normos rizika

Grupės Įmonių pajamas bei pinigų srautus rinkos palūkanų normų svyravimai veikia nežymiai. Palūkanų normos rizikos didėjimui didžiausią įtaką darė ilgalaikės paskolos. Palūkanų normos rizika Grupės Įmonių pinigų srautams atsiranda dėl gautų paskolų su kintama palūkanų norma. Paskolos su pastovia palūkanų norma didina tikrosios vertės svyravimų riziką.

Pagal Grupės Įmonių patvirtintus finansinės rizikos valdymo principus, palūkanų sąnaudos turi būti pakankamai tiksliai prognozuojamos ne trumpesniam laikotarpiui kaip elektros energijos perdavimo paslaugos kainos viršutinės ribos nustatymo periodas (trejiems metams). Grupės Įmonių paskolų portfelis formuojamas remiantis šiuo principu: ne mažiau kaip 50 proc. visų paskolų turi būti su fiksuota palūkanų norma, likusios – su kintama palūkanų norma.

Grupės Įmonės turi paskolų su fiksuotomis ir kintamomis palūkanų normomis, kurios yra susijusios su EURIBOR, EUR LIBOR ir VILIBOR.

Įmonė valdo palūkanų normų riziką sudarydama palūkanų normų apsikaitimo sandorius, paprastai keisdama kintamas palūkanų normas į pastovias. Įmonė iš bankų skolinasi lėšas ilgam laikotarpiui su kintamomis palūkanomis ir sudaro atitinkamus kintamų palūkanų normų apsikaitimo į pastovias palūkanų normas sandorius tokiu būdu užtikrindama mažesnes pastovias palūkanų normas nei būtų suteiktos tiesiogiai su bankais sudarant paskolų sutartis su pastoviom palūkanų normomis.

Palūkanų normos apsikaitimo sandoris – tai dvišalis susitarimas, pagal kurį šalys įsipareigoja apsikaitinti palūkanų pinigų srautais, apskaičiuotais už sandorio sudarymo metu sutartą laikotarpį nuo sutartos sumos. Dažniausiai pagal tokį sandorį apsikaitinama vienos finansinės priemonės (su pastovia arba kintama palūkanų norma) pinigų srautais į kitos finansinės priemonės (su kintama arba pastovia palūkanų norma) pinigų srautus. Pagal tokį sandorį abi sandorio šalys gali sumokėti apskaičiuotas palūkanas arba viena iš sandorio šalių sumokėti tokių palūkanų skirtumą.

Palūkanų normų apsikaitimo sandoriai sudaromi, kai prognozuojama, kad bazinė palūkanų norma ateityje didės ir gali išaugti Įmonės mokamos palūkanos pagal kintamąją palūkanų normą, arba prognozuojamas bazinės palūkanų normos ateityje mažėjimas, dėl ko gali išaugti Įmonės mokamos palūkanos pagal fiksuotąją palūkanų normą.

Siekiant valdyti palūkanų normos svyravimo riziką, Įmonė 2003 m. pabaigoje sudarė palūkanų normos apsikaitimo sandorį su „Nordea Bank Finland“ Plc. Lietuvos skyriumi, kuris buvo galutinai realizuotas 2007 m. birželio 30 d.

Jei per 2007 m. 9-į mėnesių laikotarpį Grupės ir Įmonės panaudotų paskolų palūkanų normos būtų 1 procentiniu punktu didesnės, Grupės ir Įmonės grynasis pelnas būtų 0,7 proc. mažesnis (per 2006 metus – 2,7 proc.). Jei per 2007 m. 9-į mėnesių laikotarpį Grupės ir Įmonės panaudotų paskolų palūkanų normos būtų 1 procentiniu punktu mažesnės, Grupės ir Įmonės grynasis pelnas būtų 0,7 proc. didesnis (per 2006 metus – 2,7 proc.).

Užsienio valiutos rizika

Siekiant valdyti užsienio valiutos riziką Grupės Įmonės sudaro kreditų sutartis tik eurais ir litais. Grupės pirkimo/pardavimo sandoriai taip pat daugiausia sudaromi eurais arba litais.

Nuo 2002 m. vasario 2 d. Lito kursas yra pririštas prie euro. Dėl šios priežasties užsienio valiutų kursų pasikeitimai reikšmingai neįtakoja Įmonės ir Grupės nuosavybės.

Grupės Įmonės neturi reikšmingos užsienio valiutos rizikos koncentracijos, todėl 2007 m. ir 2006 m. nesinaudojo jokiomis finansinėmis priemonėmis, padedančiomis valdyti užsienio valiutos riziką.

(Tęsinys kitame puslapyje)

AIŠKINAMASIS RAŠTAS
2007 M. RUGSĖJO 30 D. PASIBAIGUSIO DEVYNIŲ MĖNESIŲ LAIKOTARPIO
Visos sumos tūkstančiais litų, jei nenurodyta kitaip

29. Finansinės rizikos valdymas (tęsinys)

2007 m. rugsėjo 30 d. piniginis turtas ir įsipareigojimai skirtingomis valiutomis buvo tokie:

	Grupė			Įmonė		
	Turtas	Įsipareigojimai	Balansinių straipsnių grynoji pozicija	Turtas	Įsipareigojimai	Balansinių straipsnių grynoji pozicija
Litais	204,112	513,075	(308,963)	188,673	498,920	(310,247)
Eurais	5,806	89,215	(83,409)	3,276	89,210	(85,934)
JAV doleriais	56	485	(429)	45	485	(440)
Rusijos rubliais	84	127	(43)	-	-	-
Latvijos latais	8	-	8	-	-	-
Estijos kronomis	-	-	-	-	-	-
Iš viso	210,066	602,902	(392,836)	191,994	588,615	(396,621)

2006 m. gruodžio 31 d. piniginis turtas ir įsipareigojimai skirtingomis valiutomis buvo tokie:

	Grupė			Įmonė		
	Turtas	Įsipareigojimai	Balansinių straipsnių grynoji pozicija	Turtas	Įsipareigojimai	Balansinių straipsnių grynoji pozicija
Litais	117,413	416,067	(298,654)	107,833	406,453	(298,620)
Eurais	2,654	121,563	(118,909)	735	121,526	(120,791)
JAV doleriais	63	445	(382)	49	445	(396)
Rusijos rubliais	62	59	3	-	-	-
Latvijos latais	13	4	9	-	-	-
Iš viso	120,205	538,138	(417,933)	108,617	528,424	(419,807)

Vertybinių popierių kainos rizika

Grupės įmonės nėra įsigijusios vertybinių popierių (akcijų, obligacijų ir pan.), skirtų pardavimui, todėl nepatiria vertybinių popierių kainos rizikos.

Grupės įmonės tiesiogiai valdo dukterines įmones bei dalyvauja asocijuotų įmonių valdyme (6 pastaba „Investicijos“). Įmonės atskloje finansinėje atskaitomybėje investicijos į šias įmones yra apskaitomos jų įsigijimo verte, kuri yra koreguojama vertės sumažėjimo nuostoliais, jei tokių yra. Grupės konsoliduotoje finansinėje atskaitomybėje investicijos į asocijuotas įmones yra apskaitomos naudojant nuosavybės metodą, koreguojant šių investicijų apskaitinę vertę Grupei tenkančių asocijuotos įmonės pelno arba nuostolio suma. Šių investicijų vertės padidėjimas/sumažėjimas tiesiogiai turi įtakos Grupės įmonių finansiniams rezultatams. Grupė daro įtaką dukterinių bei asocijuotų įmonių finansiniams rezultatams dalyvaudama tų įmonių veiklos valdymo politikos formavime.

30. Galimi būsimų laikotarpių įsipareigojimai ir pasižadėjimai

Suteiktos garantijos

Įmonė 2005 m. pagal garantines sutartis yra garantavusi už 25 proc. įmonės AS „Nordic Energy Link“ įsipareigojimų įvykdymą „Nordic Investment Bank“ (50,325 tūkst. Lt) ir AB „SEB Eesti Uhispank“ (29,435 tūkst. Lt). Garantijos baigiasi asocijuotai įmonei gražinus paskolas atitinkamiems bankams, t.y. atitinkamai 2014 m. kovo 15 d. ir 2014 m. rugsėjo 15 d.

2007 m. rugsėjo 30 d. galiojo AB bankas „Hansabankas“ išduota garantija:

1. Garantijos gavėjas – Vilniaus m. savivaldybė, suma – 16 tūkst. Lt, rūšis – sutarties įvykdymo garantija, galioja iki 2009 m. gruodžio 2 d.;

„Nordea Bank Finland“ Plc Lietuvos skyrius 2007 m. išleido šias garantijas, kurios galioja 2007 m. rugsėjo 30 d:

1. Garantijos gavėjas – Fabryka Kotlow RAFAKO S.A., suma – 55,838 EUR (192,798.34 Lt), rūšis – sutarties įvykdymo garantija, galioja iki 2008 m. spalio 1 d.;
2. Garantijos gavėjas – Fabryka Kotlow RAFAKO S.A., suma – 56,756 EUR (195,966.08 Lt), rūšis – sutarties įvykdymo garantija, galioja 2009 m. kovo 30 d.

Teisminiai nagrinėjimai

2007 m. rugsėjo 30 d. ir 2006 m. gruodžio 31 d. Įmonė ir Grupė nedalyvavo jokiose teisminėse procedūrose, kurios, vadovybės nuomone, turėtų reikšmingos įtakos finansinei atskaitomybei.

AB „LIETUVOS ENERGIJA“
Įmonės kodas 220551550, Žvejų g. 14, LT-09310 Vilnius

AIŠKINAMASIS RAŠTAS
2007 M. RUGSĖJO 30 D. PASIBAIGUSIO DEVYNIŲ MĖNESIŲ LAIKOTARPIO
Visos sumos tūkstančiais litų, jei nenurodyta kitaip

31. Pobalansiniai įvykiai

2007 m. spalio 18 d. tarptautinė reitingų agentūra „Standard & Poor's“ patvirtino Įmonės ilgalaikio skollimosi užsienio valiuta reitingą A- bei nustatė neigiamą reitingų perspektyvą.

2007 m. lapkričio 5 d. Stokholme Įmonė ir Švedijos elektros perdavimo sistemos operatorė „Svenska Kraftnat“ pritarė Lietuvos ir Švedijos elektros tinklų sujungimo galimybių studijos pirmajai daliai. Jos ataskaitoje pažymima, kad toks energetikos sistemų sujungimas yra galimas ir ekonominiu požiūriu būtų pagrįstas. Preliminariu vertimu, investicijos į projektą sudarytų apie 550 mln. eurų.

Antrajame studijos etape numatyta papildomai įvertinti vėjo elektrinių parkų prijungimo prie Lietuvos-Švedijos elektros kabelio galimybes, projekto finansavimo galimybes.

Lietuvos ir Švedijos energetikos sistemų sujungimo galimybių studijoje vertinama galimybė sujungti abiejų šalių perdavimo tinklus, nutiesiant 350 kilometrų ilgio, apie 700 – 1,000 MW galios povandeninį kabelį Baltijos jūros dugnu. Ši jungtis yra svarbi didinant viso Baltijos regiono energetinį saugumą ir elektros tiekimo patikimumą bei Baltijos šalių integraciją į Europos Sąjungos elektros rinką. Studiją ketinama visiškai užbaigti 2008 m. sausio pabaigoje.

2007 m. lapkričio 15 d. AB „Lietuvos energija“ inicijuotą naujos atominės elektrinės poveikio aplinkai vertinimo (PAV) programą patvirtino Lietuvos Respublikos aplinkos ministerija. Programą rengė konsorciumas, kurį sudaro Suomijos kompanijos „Poyry Energy Oy“ specialistai ir Lietuvos energetikos instituto mokslininkai.

Tarptautinio derinimo metu apie numatomą ūkinę veiklą buvo informuotos užsienio valstybės: Latvija, Estija, Baltarusija, Lenkija, Rusija, Suomija ir Švedija. Apibendrintas atitinkamų valstybių visuomenės ir institucijų pastabas pateikė Latvijos, Estijos, Baltarusijos, Švedijos ir Suomijos įgaliotos institucijos.

Pagal PAV programą numatyta vertinti iki 3 400 MW elektrinės galios naujos atominės elektrinės Lietuvoje statybos ir eksploatacijos sąlygojamą poveikį aplinkai: gyventojams, vandens sistemoms, oro kokybei, dirvožemiui, gyvūnijai, saugomoms teritorijoms, kraštovaizdžiui, kultūros paveldui ir t.t. Atskirai bus apibendrintas poveikio vertinimas Drūkšlų ežero ekosistemai. Numatyta vertinti dvi teritorines alternatyvas dabartinės Ignalinos atominės elektrinės teritorijoje ir tris galimas technologines reaktorių alternatyvas: verdančio vandens, suslėgto vandens ar suslėgto sunkiojo vandens. Taip pat bus įvertintas nulinės alternatyvos - nestatyti naujos atominės elektrinės Lietuvoje, poveikis aplinkai. Atsižvelgus į atsakingų šalies institucijų išvadas, gyventojų nuomonę, tarpvalstybinių konsultacijų rezultatus su Latvija, Baltarusija ir kitomis šalimis, kurioms atominės elektrinės veikla galėtų turėti poveikį, bus priimtas galutinis sprendimas dėl naujos atominės elektrinės statybos.

Su patvirtinta PAV programa galima susipažinti „Lietuvos energijos“ svetainėje, naujos atominės elektrinės projekto tinklapiuose. (http://www.lpc.lt/lt/main/atom/PAV_nuclear/PAV_programa_nuclear).

2007 m. spalio 26 d. posėdžiavusi AB „Lietuvos energija“ valdyba nutarė šių metų lapkričio 27 d. sušaukti neeilinį visuotinį akcininkų susirinkimą. Susirinkimo darbotvarkėje buvo numatyta svarstyti įstatinio kapitalo padidinimo, bendrovės įstatų keitimo ir naujos įstatų redakcijos klausimus, atšaukti esamą ir išrinkti naują bendrovės stebėtojų tarybą. Bendrovės įstatinis kapitalas buvo numatytas didinti papildomais akcininkų įnašais, išleidžiant naujas akcijas. 2007 m. lapkričio 27 d. AB „Lietuvos energija“ neeilinis visuotinis akcininkų susirinkimas neįvyko, nes nebuvo kворumo. Aple pakartotiną akcininkų susirinkimo sušaukimą bus pranešta nustatyta tvarka.
