



LIETUVOS ENERGIJA

A K C I N Ė B E N D R O V Ė L I E T U V O S E N E R G I J A

2008-08-29 Nr.

ATSAKINGŲ ASMENŲ PATVIRTINIMAS

Vadovaudamiesi Lietuvos Respublikos vertybinių popierių įstatymo 22 straipsnio nuostatomis ir Lietuvos Respublikos vertybinių popierių komisijos periodinės ir papildomos informacijos rengimo ir pateikimo taisyklėmis, mes AB "Lietuvos energija" finansų direktorius Rimantas Šukys ir vyriausiasis finansininkas Sigitas Baranauskas patvirtiname, kad mūsų žiniomis AB "Lietuvos energija" 2008 metų šešių mėnesių tarpinė finansinė atskaitomybė parengta vadovaujantis Tarptautiniais finansinės atskaitomybės standartais priimtais taikyti Europos Sąjungoje, atitinka tikrovę ir teisingai parodo AB "Lietuvos energija" turta, išsipareigojimus, finansinę būklę bei laikotarpio pelną.

Taip pat patvirtiname, kad 2008 m. šešių mėnesių tarpiniame konsoliduotame pranešime yra teisingai nurodyta verslo plėtros ir veiklos apžvalga.

Pridedama:

1. AB "Lietuvos energija" 2008 metų pirmojo pusmečio tarpinė finansinė atskaitomybė – 43 lapai;
2. AB "Lietuvos energija" 2008 metų šešių mėnesių tarpinis konsoliduotas pranešimas - 18 lapų.

Finansų direktorius

Rimantas Šukys

Vyriausiasis finansininkas

Sigitas Baranauskas

2008 METŲ ŠEŠIŲ MĖNESIŲ AB „LIETUVOS ENERGIJA“ IR JOS DUKTERINIŲ ĮMONIŲ KONSOLIDUOTAS TARPINIS PRANEŠIMAS

Konsoliduotas tarpinis akcinės bendrovės „Lietuvos energija“ (toliau tekste – Įmonė arba Bendrovė) ir jos dukterinių įmonių (bendrovė ir jos dukterinės įmonės toliau tekste – Grupė) šešių mėnesių pranešimas parengtas vadovaujantis Lietuvos Respublikos įmonių finansinės atskaitomybės įstatymo ketvirtojo⁽¹⁾ skirsnio 24⁽¹⁾ straipsniu ir Lietuvos Respublikos įmonių konsoliduotos finansinės atskaitomybės įstatymo antrojo⁽¹⁾ skirsnio 9⁽¹⁾ straipsniu, o taip pat Lietuvos Respublikos vertybinių popierių komisijos 2007 m. vasario 23 d. nutarimu Nr. 1K-3 „Dėl periodinės ir papildomos informacijos rengimo ir pateikimo taisyklių patvirtinimo“.

Bendra informacija apie įmonių grupę

Ataskaitinis laikotarpis, už kurį parengtas konsoliduotas tarpinis pranešimas

Akcinės bendrovės „Lietuvos energija“ ir jos dukterinių įmonių konsoliduotas tarpinis pranešimas parengtas už 2008 metų šešis mėnesius.

Įmonių grupę sudarančios bendrovės ir jų kontaktiniai duomenys (pavadinimai, teisinės formos, įregistravimo datos ir vietos, įmonių kodai, buveinių adresai (jei registruotų ir faktinių buveinių adresai skiriasi, nurodyti abu), telefono, fakso numeriai, elektroninio pašto adresai, interneto svetainės adresai)

2008 m. birželio 30 d. AB „Lietuvos energija“ turėjo tiesioginę kontrolę trijose dukterinėse įmonėse: UAB „Energetikos pajėgos“, UAB „Kauno energetikos remontas“ ir UAB „Kruonio investicijos“. Įmonė turi 100 proc. šių įmonių akcijų. Netiesiogiai, per UAB „Kauno energetikos remontas“, Įmonė turėjo balsų daugumą UAB „Gotlitas“ ir OOO „Kaliningradskij energoremont“.

Įmonė, rengdama grupės įmonių 2008 metų šešių mėnesių konsoliduotą finansinę atskaitomybę, konsolidavo finansines AB „Lietuvos energija“, UAB „Kauno energetikos remontas“, UAB „Gotlitas“, OOO „Kaliningradskij energoremont“, UAB „Energetikos pajėgos“ ir UAB „Kruonio investicijos“ atskaitomybes. Įmonių Grupės kontaktiniai duomenys, pateikti paskutiniame konsoliduotame metiniame pranešime nepasikeitė.

Įmonių grupę sudarančių bendrovių pagrindinės veiklos pobūdis

Įmonė	Grupės valdomų akcijų dalis	Pagrindinė veikla
AB „Lietuvos energija“		Elektros energijos perdavimas, elektros energetikos sisteminės paslaugos
UAB „Energetikos pajėgos“	100 proc.	Energetikos objektų projektavimas
UAB „Kruonio investicijos“	100 proc.	Visuomeninės, inžinerinės, rekreacinės paskirties objektų vystymas
UAB „Kauno energetikos remontas“	100 proc.	Energetinių įrenginių remontas, metalo konstrukcijų gamyba
UAB „Gotlitas“	100 proc.	Apgyvandinimo paslaugos, prekyba
OOO „Kaliningradskij energoremont“	99 proc.	Energetinių įrenginių remontas

Be aukščiau paminėtų dukterinių įmonių Bendrovė dalyvavo šių asocijuotų įmonių valdyme: AS „Nordic Energy Link“ (25 proc. akcijų), UAB „Geoterma“ (23,44 proc. akcijų), nuo 2008 m. gegužės 19 d. – „LitPol Link“ Sp. z o.o. (50 proc. akcijų).

Emitento sutartys su finansų maklerio įmonėmis ir (ar) kredito įstaigomis, teikiančiomis investicines paslaugas ir (ar) vykdančiomis investicinę veiklą

2006 m. gruodžio 29 d. AB „Lietuvos energija“ su AB banku „Hansabankas“ sudarė emitento vertybinių popierių apskaitos tvarkymo sutartį dėl emitento išleistų vertybinių popierių apskaitos ir asmeninių vertybinių popierių sąskaitų tvarkymo. Sutartis galioja iki 2008 m. gruodžio 31 d.

2006 m. rugpjūčio 10 d. AB „Lietuvos energija“ su AB SEB banku sudarė obligacijų platinimo (emisijos organizavimo) sutartį.

Prekyba įmonių grupę sudarančių bendrovių vertybiniais popieriais reguliuojamose rinkose (reguliuojamos rinkos pavadinimas, į prekybą įtrauktų vertybinių popierių kiekis)

AB „Lietuvos energija“ akcijomis prekiaujama Vilniaus vertybinių popierių biržoje (VVPB). Išleistos Bendrovės akcijos įtrauktos į Papildomą VVPB prekybos sąrašą. Bendrovė yra išleidusi 689 515 435 paprastąsias vardines vieno lito nominalios vertės akcijas (ISIN kodas LT0000117681).

2006 m. rugsėjo 29 dieną AB „Lietuvos energija“ išleido 75 000 vienetų 1096 dienų trukmės 100 eurų nominaliosios vertės vardinių obligacijų emisiją, kurios bendra nominali vertė 7 500 000 (septyni milijonai penki šimtai tūkstančių) eurų su 4,06% metine palūkanų norma. Obligacijos įtrauktos į VVPB Skolos VP prekybos sąrašą (ISIN kodas LT1000403311).

Įmonių grupės būklės, veiklos vykdymo ir plėtros apžvalga, pagrindinių rizikos rūšių ir neapibrėžtumų, su kuriais susiduriama, apibūdinimas

2008 m. vasario 1 d. priėmus LR Atominės elektrinės įstatymo pakeitimo ir papildymo įstatymą, 2008 m. gegužės 20 d. buvo įsteigta nacionalinio investuotojo bendrovė LEO LT, AB. Į šios bendrovės įstatinį kapitalą buvo investuotos valstybei priklausančios AB „Lietuvos energija“ 664 700 833 akcijos.

Įmonės veikla, palyginus su vykdytąja 2007 metais, nesikeitė - AB „Lietuvos energija“ per ataskaitinį laikotarpį vykdė šias pagrindines veiklas: perdavimo sistemos operatoriaus (elektros perdavimo), perdavimo prekybos (rinkos operatoriaus), gamybos ir eksporto veiklas. Taip pat bendrovė vykdė ir kitą, nepagrindinę, veiklą. Įmonės veiklai teigiamos įtakos turėjo šalies ekonomikos augimas ir, atitinkamai, elektros energijos suvartojimo didėjimas. Bendrovės uždavinys - užtikrinti visos energetikos sistemos patikimą funkcionavimą. Pirmame šių metų pusmetyje šalies elektros energetikos sistemoje didelių sutrikimų nebuvo.

Perdavimo sistemos operatoriaus veikla

Vykdydama perdavimo sistemos operatoriaus funkciją, įmonė per 2008 metų pirmą pusmetį aukštos įtampos elektros tinklais šalies poreikiams perdavė 5,1 mlrd. kWh elektros energijos. Elektros perdavimas buvo 7,0 % didesnis nei per atitinkamą praėjusių metų laikotarpį: AB „Rytų skirstomiesiems tinklams“ elektros energijos perdavimas, palyginus su praėjusiais metais, padidėjo 2,7 % ir sudarė 2,3 mlrd.kWh, AB VST perduota 2,2 mlrd.kWh arba 3,6 % daugiau, laisviesiems vartotojams perduota 0,6 mlrd.kWh, arba 56,4 % daugiau, šį padidėjimą labiausiai įtakojo atnaujinta AB „Mažeikių nafta“ veikla.

Nuo 2008 m. sausio 1 d. perdavimo kainos sudėtine dalimi tapo kompensacija gamintojams už viešuosius interesus atitinkančias paslaugas (toliau – VIAP), todėl atitinkamai daugiau kaip du kartus padidėjo perdavimo veiklos pajamos ir sąnaudos. Ši veikla buvo pelninga daugiausiai dėl elektros energijos perdavimo eksportui paslaugos teikimo, sezoniškumo ir įpareigojimų teikti viešuosius interesus atitinkančias paslaugas (VIAP) davimo taisyklių pasikeitimo (VIAP pajamos tiesiogiai proporcingos perduotos elektros kiekiui, o VIAP sąnaudos kompensuojamos gamintojams tolygiai per metus).

Rinkos operatoriaus veikla

Nuo šių metų pradžios Lietuvos didmeninėje rinkoje tiekėjai prekiauja dviejų rūšių elektros energija – *kontraktine* pagal tiesiogines dvišales sutartis pasirašomas tarp gamintojų ir tiekėjų ir *papildoma elektra*, parduodama per gamintojų aukcioną (jei šalies poreikio padengimui nepakanka kontraktinės elektros). Viešuosius interesus atitinkančių paslaugų elektra, pasikeitus prekybos taisyklėms, šalies rinkoje nebeprekiuojama - lėšos VIAP teikimo kompensavimui gamintojams surenkamos teikiant elektros energijos perdavimo paslaugą.

Lietuvos didmeninės rinkos poreikis 2008 metų pirmame pusmetyje buvo 5,7 mlrd.kWh (2007 metais - 5,3 mlrd.kWh). Kaip kontraktinę elektros energiją didmeninės rinkos dalyviai nupirko 4,2 mlrd.kWh, o kaip papildomą elektros energiją - 1,5 mlrd.kWh.

Papildoma elektros energija prekiauta per AB „Lietuvos energija“, kaip rinkos operatorių. Bendrovė papildoma elektra didmeninėje šalies rinkoje prekiauja be pelno maržos.

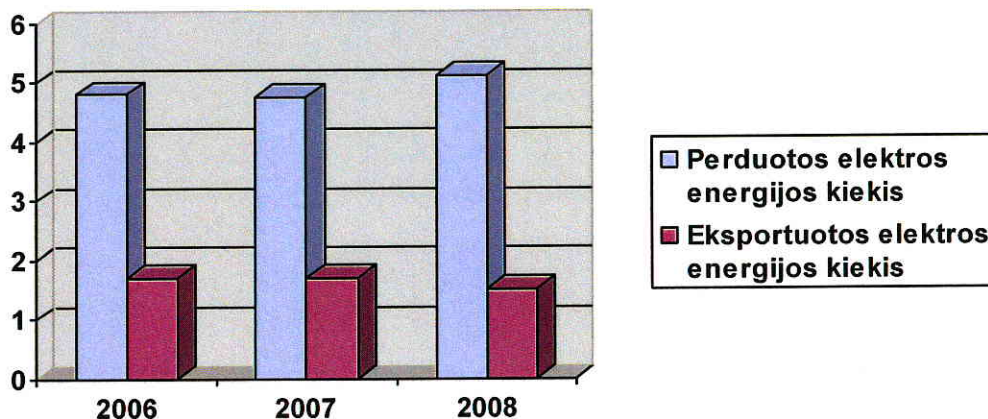
Elektros gamyba ir eksportas

Bendrovė turi neribotos galiojimo trukmės leidimus užsiimti elektros energijos gamyba, importu ir eksportu.

AB „Lietuvos energija“ dviejose jai priklausančiose elektrinėse – Kauno HE ir Kruonio HAE – gamina elektros energiją. Šios elektrinės veikė kaip sudėtinės elektros energijos perdavimo sistemos dalys, jų pagaminta elektros energija daugiausiai buvo naudojama bendrovės technologinių sąnaudų kompensavimui bei gamybos ir vartojimo subalansavimo užtikrinimui. Šios elektrinės per ataskaitinį laikotarpį į perdavimo tinklą patiekė 0,5 mlrd.kWh elektros energijos, tai sudarė apie 6,9 proc. visos šalyje patiektos elektros.

Bendrovė nuolat siekia optimizuoti eksporto struktūrą, kuo mažesnėmis sąnaudomis gauti didesnę naudą. Per ataskaitinį laikotarpį buvo eksportuota 1,5 mlrd.kWh (įskaitant pikinę elektrą, eksportą savaitgalių ir švenčių dienomis). Palyginti su 2007 m., dėl išaugusio poreikio šalyje, elektros energijos eksportas sumažėjo 10 proc.

Perduotos ir eksportuotos elektros energijos dinamika per 2006-2008 metų pirmus pusmečius, mlrd. kWh



Kita veikla

Bendrovė eksploatuoja ir plečia telekomunikacijų tinklą, kurio pajėgumai daugiausiai naudojami perdavimo sistemos operatoriaus reikmėms, o taip pat informacinių technologijų ir telekomunikacijų paslaugų (toliau – ITT) teikimui kitiems vartotojams. Optimizuojant ITT paslaugų pardavimų struktūrą, pajamos, uždirbamos ITT veikloje didėja.

Investicijos į ilgalaikį turtą

2008 metų pirmame pusmetyje Bendrovės investicijos į ilgalaikį materialųjį ir nematerialųjį turtą siekė 66 mln.Lt (nuosavomis lėšomis finansuota 89 proc. investicijų, užsakovų ar ES paramos fondų lėšomis 11 proc., pastarąsias sudarė iš užsakovų gautos prijungimo prie tinklo lėšos bei Europos regioninės plėtros fondo ir bendrojo finansavimo lėšos, skirtos Kauno HE modernizavimui).

Investicijų kryptys 2008 metais išliko tos pačios, kaip ir ankstesniais metais: perdavimo tinklo rekonstrukcija ir plėtra (investuota 31,5 mln.Lt), technologinių priemonių diegimas (reaktyvios galios priemonių įdiegimas, komercinės apskaitos įdiegimas, dispečerinio valdymo priemonių atnaujinimas bei plėtra, viso investuota 3,1 mln.Lt), IT sistemų ir telekomunikacijų atnaujinimas ir plėtra (1,6 mln.Lt), elektrinių modernizavimas ir rekonstravimas 26,2 mln.Lt), gamybinių ir kitų pastatų bei statinių statyba ir rekonstravimas, įrenginių, nematerialiojo turto įsigijimas.

Įgyvendindami vieną svarbiausių AB „Lietuvos energija“ tikslų – integruoti Lietuvos energetikos sistemą į Vakarų Europos elektros rinką ir plėtoti regioninį bendradarbiavimą - 2008 metų pradžioje AB „Lietuvos energija“ ir „PSE Operator“

(Lenkija) vadovai pasirašė įmonės, kuri atliks darbus įgyvendinant Lietuvos ir Lenkijos elektros energetikos sistemų sujungimo projektą, akcininkų sutartį, o 2008 m. gegužės 19 d. buvo pasirašyti bendros įmonės „Litpol Link“ Sp.z o.o. įstatai. Numatoma, kad ši įmonė parengs techninį projektą, suderins naujų linijų trasas, atliks poveikio aplinkai vertinimą bei kitus parengiamuosius darbus.

AB „Lietuvos energija“ ir Švedijos elektros perdavimo sistemos operatorė „Svenska Kraftnät“ užbaigė Lietuvos ir Švedijos elektros tinklų sujungimo galimybių studiją. Studijos rezultatai rodo, kad, remiantis išnagrinėtais techniniais, ekonominiais ir teisiniais aspektais, sistemų sujungimas galimas ir ekonominiu požiūriu pagrįstas.

Bendrovė toliau vykdo su naujos atominės elektrinės statybos Lietuvoje projektu susijusius parengiamuosius darbus, kurių svarbiausias – Poveikio aplinkai vertinimas - numatomas užbaigti 2008 metų antrame pusmetyje.

Rizikos veiksniai, susiję su emitento veikla

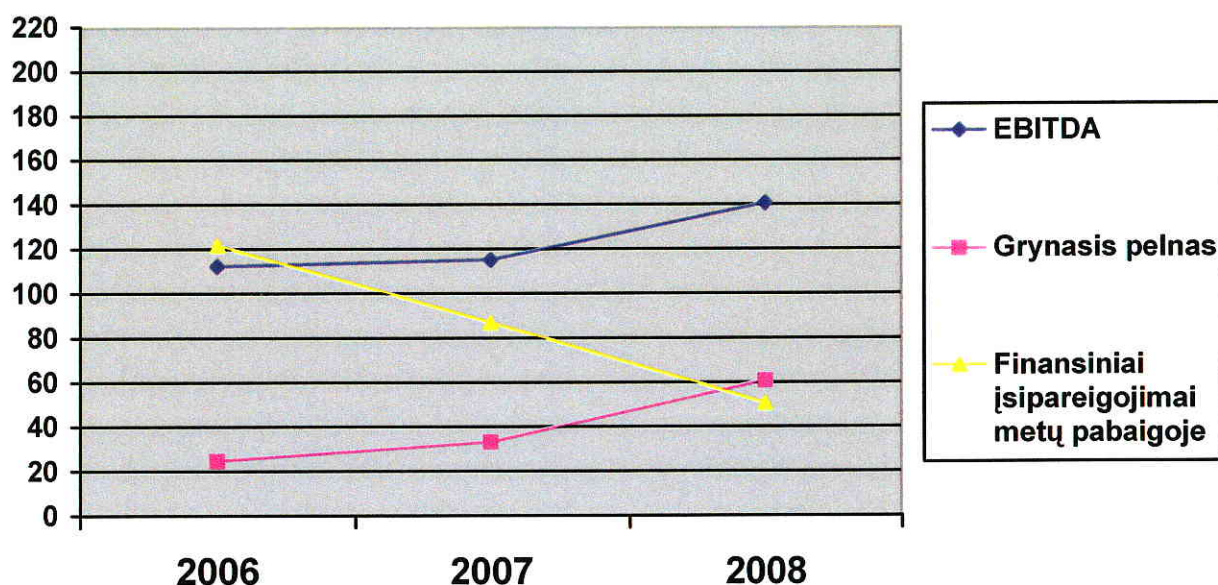
Esminių pasikeitimų palyginus su metiniame pranešime pateiktąja informacija, nebuvo.

Įmonių grupės finansinių ir nefinansinių veiklos rezultatų analizė, su aplinkos ir personalo klausimais susijusi informacija

Lentelėje žemiau pateikiami tik AB „Lietuvos energija“, kaip pagrindinės Grupės įmonės, finansiniai rezultatai.

	Mato vnt.	2006 metų I pusmetis	2007 metų I pusmetis	2008 metų I pusmetis
Finansiniai rezultatai				
Pajamos		442,7	528,6	644,8
EBITDA		113,1	115,1	141,4
Veiklos pelnas		33,8	43,8	73,7
Grynasis pelnas		25,4	33,8	61,4
Laisvas pinigų srautas (FCF)	mln.Lt	38,3	40,8	69,0
Finansiniai išsipareigojimai		122,0	87,3	50,8
Investicijos		57,0	51,3	65,8
Ilgalaikis turtas laikotarpio pabaigoje		2585,3	2579,8	2609,5
Finansinė struktūra:				
Išsipareigojimai/nuosavas kapitalas	koef.	0,23	0,22	0,20
Maržos ir pelningumas:				
Nuosavo kapitalo grąža	%	1,2%	1,5%	2,7%
Turto grąža (ROA)	%	0,9%	1,3%	2,2%
Pelnas 1 akcijai	ct/akcijai	3,7	4,9	10,75

EBITDA, grynasis pelnas ir finansiniai įsipareigojimai per 2006-2008 metų pirmuosius pusmečius, mln. Lt



2008 metais Bendrovės pelningumo rodikliai, palyginus su atitinkamu 2007 metų laikotarpiu, pagerėjo: nuosavo kapitalo pelningumas padidėjo 1,2 procentinio punkto, turto pelningumas padidėjo 0,9 procentinio punkto. Pelnas prieš palūkanas, mokesčius ir nusidėvėjimo bei amortizacijos sąnaudas (EBITDA) padidėjo 26,3 mln. Lt arba 22 proc.

Pelningumo rodikliai nėra aukšti, bet tai iš esmės lemia Bendrovės veiklos specifika – pagrindinė Įmonės veikla yra reguliuojama, nustatant perdavimo paslaugos kainą, į ją įtraukiama minimali pelno norma.

UAB „Kauno energetikos remontas“ grupės nuosavo kapitalo grąža per metus sumažėjo 0,9 procentinio punkto ir sudarė 1,05 proc., EBITDA sumažėjo 0,3 mln. Lt arba 16 proc.

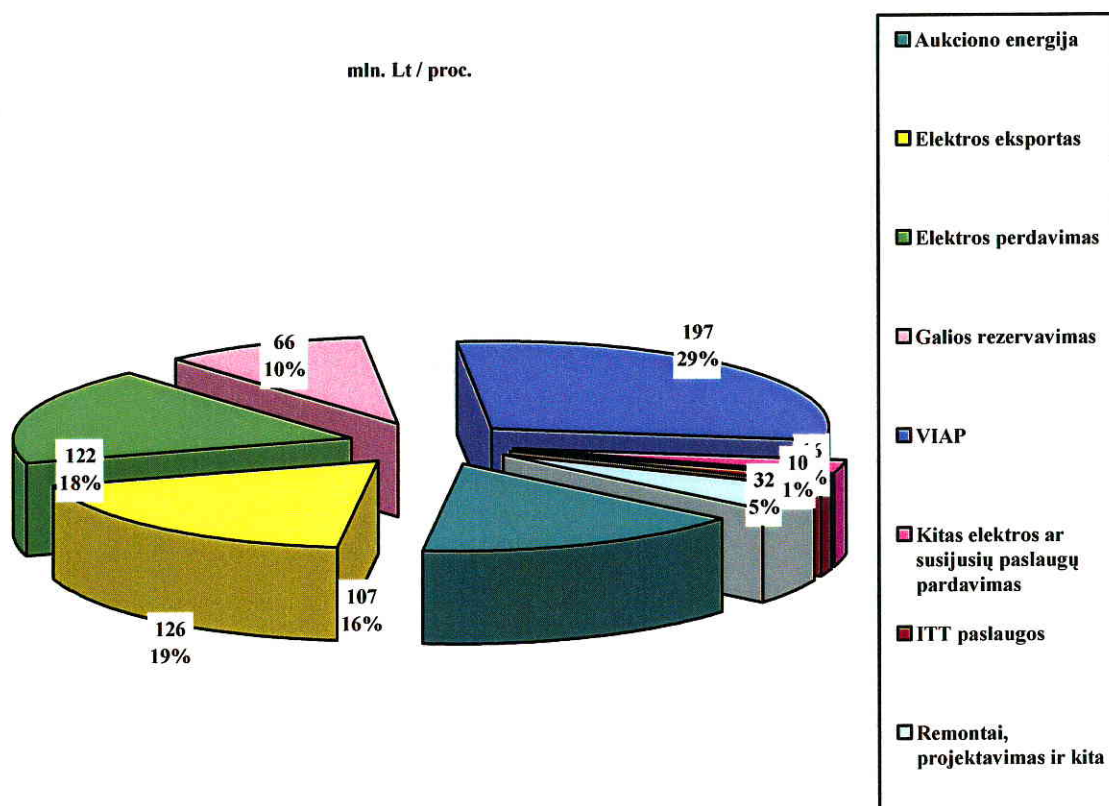
Mažinant išsiskolinimą finansų institucijoms, mažėja skolos koeficientas (finansiniai įsipareigojimai/turtas), Bendrovės išsiskolinimo lygis išlieka žemas. Didžioji dalis turto finansuojama nuosavu kapitalu, pastarasis yra daugiau kaip keturis kartus didesnis už visus įsipareigojimus. Paskolų ir palūkanų padengimo koeficientai yra ženkliai didesni už 1, t.y. Bendrovės pinigų srautai leidžia pilnai padengti finansinius įsipareigojimus.

Pajamos ir sąnaudos

Pajamos

2008 metų pirmame pusmetyje Grupės pardavimų ir kitos veiklos pajamos sudarė 676,8 mln.Lt ir buvo beveik 22 proc. didesnės nei 2007 metais. Pajamų padidėjimą daugiausiai įtakojė išaugęs elektros energijos perdavimas, padidėjusios eksporto kainos, sąnaudų optimizavimas.

Pajamų struktūra 2008 metų I pusmetyje:



Bendrovės pardavimų ir kitos veiklos pajamos siekė 644,8 mln.Lt. Vykdamas svarbiausią Bendrovės veiklą – teikiant elektros energijos perdavimo paslaugą – gauta 385,3 mln.Lt pajamų arba 60 proc. viso pajamų kiekio. Kaip jau buvo minėta perdavimo sistemos operatoriaus pajamų struktūroje įvyko esminis pasikeitimas - viešuosius interesus atitinkančių paslaugų elektra, pasikeitus prekybos taisyklėms, šalies rinkoje nebeprekiuojama - lėšos VIAP teikimo kompensavimui gamintojams surenkamos teikiant elektros energijos perdavimo paslaugą.

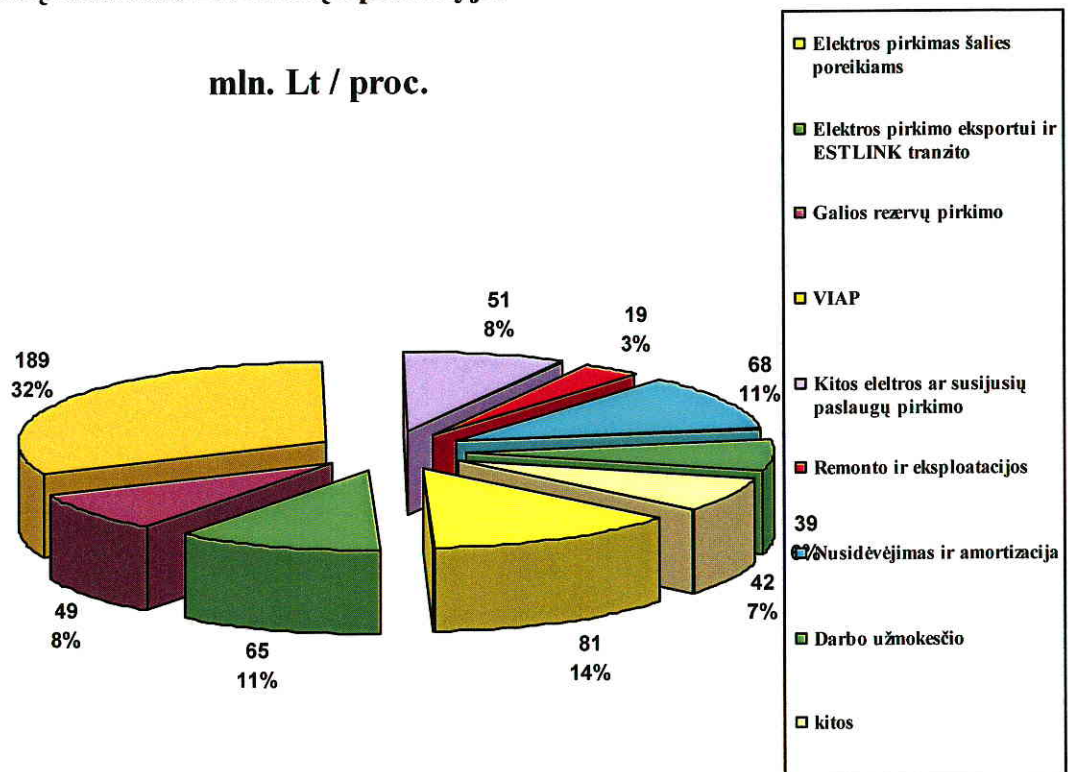
UAB „Kauno energetikos remontas“ grupės, įskaitant paslaugas Grupės įmonėms, pardavimo pajamos padidėjo nuo 30,1 mln.Lt (2007 m.) iki 33,5 mln. Lt (2008 m.) ir buvo 11 proc. didesnės negu 2007 m. Didžioji bendrovės teikiamų paslaugų ir gaminamos produkcijos dalis teikiama vidaus rinkai.

UAB „Energetikos pajėgos“ daugiausiai teikė paslaugas Grupės įmonėms. Šios bendrovės pajamos siekė 1,2 mln.Lt. UAB „Kruonio investicijos“ pardavimo pajamų neuždirbo.

Sąnaudos

2008 metų pirmame pusmetyje Grupė patyrė 603 mln.Lt sąnaudų.

Sąnaudų struktūra 2008 metų I pusmetyje:



Didžiąją dalį Grupės sąnaudų - 435 mln.Lt arba 72 proc. sudarė elektros energijos ir susijusių paslaugų pirkimo sąnaudos; nusidėvėjimo ir amortizacijos sąnaudos siekė 69 mln.Lt.

Dukterinių įmonių sąnaudos bendroje Grupės sąnaudų struktūroje sudarė nereikšmingą dalį - 5,3 proc.

2008 m, palyginus su 2007 m, elektros energijos ir susijusių paslaugų pirkimo savikaina dėl elektros gamybos ir galios rezervų kainų padidinimo išaugo 24 proc., o Bendrovės patirtos veiklos sąnaudos (įskaitant nusidėvėjimą ir amortizaciją) išliko praėjusių metų atitinkamo laikotarpio lygio.

Pelnas

Per 2008 metų pirmą pusmetį, skaičiuojant pagal Tarptautinius finansinės atskaitomybės standartus, Grupė uždirbo 72,5 mln.Lt pelno prieš apmokestinimą, grynasis pelnas siekė 61,2 mln.Lt.

Bendrovė uždirbo 61,4 mln.Lt grynojo pelno. Kitų grupės įmonių veiklos rezultatas reikšmingos įtakos Bendrovės rezultatams neturėjo - UAB „Kauno energetikos remontas“ grupės grynasis pelnas siekė 0,43 mln.Lt, UAB „Energetikos pajėgos“ – 0,24 mln.Lt (dukterinių įmonių pelnas – įskaitant pajamas už paslaugas Grupės viduje).

Personalo ir aplinkos klausimai

Esminių pasikeitimų palyginus su metiniame pranešime pateiktąja informacija, nebuvo.

Personalas

Visoje Grupėje 2008 metų viduryje dirbo 1739 darbuotojas – 47 darbuotojais mažiau nei prieš metus. AB „Lietuvos energija“ darbuotojai sudarė 65 proc. bendro darbuotojų skaičiaus, UAB „Kauno energetikos remontas“ – 34 proc., UAB „Energetikos pajėgos“ – apie 1 proc.

Aplinkos apsauga

AB „Lietuvos energija“ vystydama savo veiklą siekia taupiai naudoti gamtos išteklius, diegti naujas, nekenksmingas aplinkai technologijas savo gamybinėje veikloje, vadovautis aplinkosaugą reglamentuojančių teisės aktų ir normų reikalavimais, taikyti prevencines priemones, mažinančias neigiamą įtaką aplinkai.

Baudų už aplinkosaugos reikalavimų pažeidimus Bendrovei neskirta.

Nuorodos ir papildomi paaiškinimai apie konsoliduotoje finansinėje atskaitomybėje pateiktus duomenis

2008 metų finansinės atskaitomybės aiškinamajame rašte pateikiami išsamesni finansinės informacijos paaiškinimai.

Įmonių grupės veiklos planai ir prognozės

2008 m. vasario 1 d. priėmus Lietuvos Respublikos atominės elektrinės įstatymo 8,10,11,20 straipsnių pakeitimo ir papildymo įstatymą ir įsteigus patronuojančią įmonę LEO LT, pasikeitė bendrovės kontrolinio akcijų paketo savininkas iš valstybės į privatų juridinį asmenį, kurio kontrolinį paketą valdo valstybė, taigi iš tiesioginės valstybės kontrolės – į netiesioginę. Rengiant 2008 metų veiklos prognozę, buvo priimta prielaida, kad 2008 metais AB „Lietuvos energija“ tęs 2007 metais vykdytą veiklą: vykdys perdavimo sistemos operatoriaus ir rinkos operatoriaus veiklą, gamins ir eksportuos elektros energiją, teiks informacinių technologijų bei telekomunikacijų paslaugas.

Skaičius ir nominali vertė patronuojančios įmonės akcijų, priklausančių pačiai įmonei, jos dukterinėms įmonėms arba jų pavedimu, bet savo vardu veikiančiams asmenims

Bendrovė savo akcijų nėra įsigijusi. Dukterinės įmonės taip pat nėra įsigijusios bendrovės akcijų.

Kita informacija apie emitentą

Emitento įstatinio kapitalo struktūra (akcijų kiekis, vienos akcijos nominali vertė, akcijų klasės ir kiekvienos akcijų klasės suteikiamos teisės ir pareigos, procentas, kuri atskiros klasės akcijos sudaro visame akcijų kapitale)

2002 m. vasario 21 d. įmonių rejestre buvo įregistruotas 689 515 435 litų dydžio AB „Lietuvos energija“ įstatinis kapitalas. Jis padalintas į 689 515 435 vieno lito nominalios vertės paprastąsias vardines akcijas. Visos akcijos yra pilnai apmokėtos. Visos Bendrovės akcijos yra vienos klasės paprastosios vardinės akcijos, suteikiančios jų savininkams (akcininkams) vienodas teises.

AB „Lietuvos energija“ akcininkai turi įstatymuose, kituose teisės aktuose ir bendrovės įstatuose numatytas turtines ir neturtines teises. Bendrovės valdymo organai sudaro tinkamas sąlygas įgyvendinti bendrovės akcininkų teises.

Per ataskaitinį laikotarpį įsigytų ir perleistų savų akcijų skaičius bei jų nominali vertė ir įstatinio kapitalo dalis, kurią tos akcijos sudaro

Bendrovė per ataskaitinį laikotarpį savo akcijų neįsigijo ir neperleido.

Akcininkai (bendras akcininkų skaičius; akcininkai, ataskaitinio laikotarpio pabaigoje (nurodyti konkrečią datą) nuosavybės teise turintys ar valdantys daugiau kaip 5 procentus emitento įstatinio kapitalo (fizinių asmenų vardai, pavardės (Komisijai pateikiamame popieriniame metinio pranešimo variante papildomai turi būti nurodomi šių asmenų asmens kodai), įmonių pavadinimai, teisinės formos, įmonių kodai, buveinių adresai), akcininkams nuosavybės teise priklausančių akcijų kiekis pagal klases, turima įstatinio kapitalo ir balsų dalis procentais, atskirai nurodyti kiekvienam asmeniui nuosavybės teise priklausančių akcijų suteikiamų balsų procentus ir netiesiogiai turimų balsų procentus)

Bendras akcininkų skaičius – 5 631. Akcininkai, kuriems 2008 m. birželio 30 d. priklausė daugiau nei 5 proc. AB „Lietuvos energija“ įstatinio kapitalo (689 515 435 mln.Lt):

Pavadinimas	Akcijų rūšis	Akcijų skaičius vnt.	Įstatinio kapitalo dalis (%)	Įstatinio kapitalo balsų dalis (%)
LEO LT, AB Įm.kodas 301732248, Žvejų g. 14A, Vilnius	Paprastosios vardinės akcijos	664 700 833	96,4012	96,4012

Akcininkai, turintys specialias kontrolės teises, ir tų teisių aprašymai

Nėra.

Visi balsavimo teisių apribojimai (pvz., tam tikrą balsų procentą ar kiekį turinčių asmenų balsavimo teisių apribojimai, terminai, iki kurių galima pasinaudoti balsavimo teisėmis, arba sistemos, pagal kurias vertybinių popierių suteikiamos turtinės teisės yra atskiriamos nuo vertybinių popierių turėjimo)

Nėra.

Visi akcininkų tarpusavio susitarimai, apie kuriuos emitentas žino ir dėl kurių gali būti ribojamas vertybinių popierių perleidimas ir (arba) balsavimo teisės

Nėra.

Informacija apie įmonės filialus ir atstovybes

2008 m. birželio 30 d. Įmonės sudėtyje buvo du filialai: Kauno hidroelektrinė ir Kruonio hidroakumuliacinė elektrinė. Filialai veikia pagal Įmonės valdybos patvirtintus atitinkamo filialo nuostatus.

Darbuotojai (vidutinis darbuotojų skaičius, pokyčiai per pastaruosius finansinius (ūkininius) metus, priežastys, lėmusios svarbius (daugiau kaip 10 procentų) pokyčius, darbuotojų grupavimas pagal išsilavinimą, vadovaujančiojo personalo, specialistų, darbininkų skaičius ir vidutinis mėnesinis atitinkamos darbuotojų grupės darbo užmokestis neatskaičius mokesčių, darbo ar kolektyvinėse sutartyse numatytos ypatingos emitento darbuotojų ar jų dalies teisės ir pareigos)

Vidutinio sąraše esančių darbuotojų skaičiaus pokyčiai

AB "Lietuvos energija" atitinkamų laikotarpių pabaigoje dirbo :

	2006 12 31	2007 12 31	2008 06 30
Iš viso	1 142	1 130	1 126
iš jų:			
– elektrinės	295	277	275
– centrinė buveinė ir perdavimo tinklo skyriai	847	853	851

Darbuotojų sudėtis pagal darbo pobūdį 2008-06-30:

Tarnautojai – 65%

Darbininkai – 35 %

AB "Lietuvos energija" vidutinis darbuotojų skaičius ir darbo užmokestis

		2006		2007		2008 I pusm	
		Vidutinis sąlyginis darbuotojų sk.	Vidutinis darbo užmokestis Lt	Vidutinis sąlyginis darbuotojų sk.	Vidutinis darbo užmokestis Lt	Vidutinis sąlyginis darbuotojų sk.	Vidutinis darbo užmokestis Lt
Darbininkai		418	1 974	399	2 107	385	2 243
Tarnautojai		694	3 144	699	3 412	694	3 642
Vadovaujantysis personalas		6	16 367	6	19 203	6	23 128
VISO		1 118	2 776	1 104	3 025	1 085	3 254

AB "Lietuvos energija" darbuotojų išsilavinimas pagal grupes laikotarpio pabaigai

	2006	2007	2008
Darbuotojų skaičius	1 134	1 142	1 126
iš jo turintys išsilavinimą:			
aukštąjį	541	569	575
aukštesnįjį	274	267	251
vidurinį	306	282	280
nebaigtą vidurinį	13	24	20

Emitento įstatų pakeitimų tvarka

Bendrovės įstatai keičiami Lietuvos Respublikos akcinių bendrovių įstatymo nustatyta tvarka visuotinio akcininkų susirinkimo sprendimu, priimtu ne mažesniu kaip 2/3 visų visuotiniame akcininkų susirinkime dalyvaujančių akcininkų akcijų suteikiamų balsų dauguma. Visuotiniam akcininkų susirinkimui priėmus sprendimą pakeisti įstatus, surašomas visas pakeistų įstatų tekstas ir po juo pasirašo visuotinio akcininkų susirinkimo įgaliotas asmuo.

Emitento organai (jų įgaliojimai, organų narių paskyrimų ir pakeitimų tvarka)

2008 m. birželio 30 d. įvykusiame neeiliniame visuotiniame akcininkų susirinkime buvo patvirtinta nauja Bendrovės įstatų redakcija.

Bendrovės organai yra šie:

- visuotinis akcininkų susirinkimas;
- stebėtojų taryba (nuo 2008-07-02 stebėtojų taryba panaikinta);
- valdyba;
- bendrovės vadovas.

Visuotinio akcininkų susirinkimo kompetencija nesiskiria nuo Akcinių bendrovių įstatymu nustatytos visuotinio akcininkų susirinkimo kompetencijos.

Bendrovės valdyba yra aukščiausias ir nuolat veikiantis Bendrovės valdymo organas, kurio veiklai vadovauja pirmininkas. Bendrovės valdyba sudaroma iš 7 (septynių) narių (nuo 2008-07-08 iš 4 narių). Valdybos narius 4 (ketveriems) metams renka stebėtojų taryba (nuo 2008-07-08 visuotinis akcininkų susirinkimas). Valdyba iš savo narių renka valdybos pirmininką.

Bendrovės valdyba svarsto ir tvirtina Bendrovės veiklos strategiją ir sprendžia kitus įstatuose jos kompetencijai priskirtus Bendrovės veiklos priežiūros klausimus. Valdyba yra atskaitinga visuotiniam akcininkų susirinkimui.

Valdyba renka ir atšaukia Bendrovės vadovą.

Valdybos posėdžių sušaukimo ir balsavimo juose tvarka bei kiti su valdybos veikla ir priimamais sprendimais susiję klausimai reglamentuojami Akcinių bendrovių įstatymo ir Civilinio kodekso nuostatomis.

Bendrovės vadovas yra generalinis direktorius, kuris pagal savo įgaliojimus organizuoja einamąją Bendrovės ūkinę veiklą bei atlieka kitas teisės aktuose ar įstatuose numatytas funkcijas. Generalinį direktorių renka, atšaukia ir atleidžia iš pareigų, nustato jo atlyginimą, tvirtina pareiginius nuostatus, skatina jį ir skiria nuobaudas Bendrovės valdyba.

Direktorių, pagal Bendrovės valdymo struktūrą tiesiogiai pavaldžių generaliniam direktoriui ir atsakingų už Bendrovės veiklos organizavimą ir vykdymą atskirose Bendrovės valdymo srityse, ir vyriausiojo finansininko funkcijos ir įgaliojimai sudaryti Bendrovės sandorius nustatomi administracijos darbo reglamente ir Bendrovės išduodamuose įgaliojimuose.

Kolegialių organų nariai, bendrovės vadovas, vyriausiasis finansininkas (vardai ir pavardės (Komisijai pateikiamame popieriniame metinio pranešimo variante papildomai turi būti nurodomi šių asmenų asmens kodai), duomenys apie dalyvavimą emitento įstatiniame kapitale, kiekvieno asmens kadencijos pradžią ir pabaigą, informacija apie emitento per ataskaitinį laikotarpį priskaičiuotas pinigų sumas, kitą perleistą turtą ir suteiktas garantijas šiems asmenims bendrai ir vidutinius dydžius, tenkančius vienam kolegialaus organo nariui, bendrovės vadovui, vyriausiajam finansininkui)

Iki neeilinių visuotinių akcininkų susirinkimų, įvykusių 2008 m. birželio 30 d. ir 2008 m. liepos 8 d., kolegialių organų nariai, bendrovės vadovas ir vyriausiasis finansininkas buvo žemiau išvardinti asmenys.

Pareigos	Vardas, pavardė	Pradžios data	Pabaigos data	Turimų emitento akcijų sk
Stebėtojų taryba				
Tarybos pirmininkas	Anicetas Ignatas	2002-01-30	2008-04-29	-
Tarybos narys	Saulius Spėčius	2001-10-01	2008-04-29	-
Tarybos narė	Nijolė Bujauskienė	2004-04-29	2008-04-29	-
Tarybos narė	Genovaitė Geleževičienė	2004-04-29	2008-04-29	-
Tarybos narys	Petras Urbonas	2004-04-29	2008-04-29	-
Valdyba				
Valdybos pirmininkas	Jurgis Vilemas	2000-02-14	2009-05-31	-
Valdybos narys	Rymantas Juozaitis	2002-02-07	2009-05-31	306 318(0,0444 %)
Valdybos narys	Algimantas Zaremba	2001-10-09	2009-05-31	-
Valdybos narė	Vida Dzermeikienė	2002-08-06	2009-05-31	-
Valdybos narys	Dominikas Pečiulis	2004-11-08	2009-05-31	-
Valdybos narys	Marijus Franckevičius	2004-11-08	2009-05-31	-
Administracija				
Generalinis direktorius	Rymantas Juozaitis	2002-02-08	-	306 318(0.0444 %)
Vyr. finansininkas	Sigitas Baranauskas	1998-07-27	-	-

Po minėtų susirinkimų, kolegialių organų nariais, bendrovės vadovu ir vyriausioju finansininku buvo patvirtinti šie asmenys:

Pareigos	Vardas, pavardė	Pradžios data	Pabaigos data	Turimų emitento akcijų sk
Valdyba				
Valdybos pirmininkas	Darius Masionis	2008-07-08	2012-07-08	-
Valdybos narys	Rimantas Šukys	2008-07-08	2012-07-08	-
Valdybos narys	Petras Povilas Škiudas	2008-07-08	2012-07-08	11 738(0,0017 %)
Administracija				
Generalinis direktorius	Darius Masionis	2008-07-14	-	-
Vyr. finansininkas	Sigitas Baranauskas	1998-07-27	-	-

Visi reikšmingi susitarimai, kurių šalis yra emitentas ir kurie įsigalioję, pasikeistų ar nutrūktų pasikeitus emitento kontrolei, taip pat jų poveikis, išskyrus atvejus, kai dėl susitarimų pobūdžio jų atskleidimas padarytų emitentui didelę žalą

AB SEB bankas turėtų teisę nutraukti 2002-08-28 Kreditavimo sutartį su AB "Lietuvos energija", kai LR Vyriausybės turimų AB "Lietuvos energija" akcijų skaičius tampa mažesnis nei 51%.

Visi emitento ir jo organų narių ar darbuotojų susitarimai, numatantys kompensaciją, jei jie atsistatydintų arba būtų atleisti be pagrįstos priežasties arba jei jų darbas baigtųsi dėl emitento kontrolės pasikeitimo

Tokių susitarimų nėra.

Nuosavybės vertybinių popierių emitentai papildomai turi pateikti informaciją apie didesnius susijusių šalių sandorius - nurodyti šių sandorių sumas, susijusių asmenų santykių pobūdį ir kitą informaciją apie sandorius, kuri yra būtina norint suprasti bendrovės finansinę padėtį, jeigu tokie sandoriai yra reikšmingi arba buvo sudaryti ne įprastomis rinkos sąlygomis. Informacija apie atskirus sandorius gali būti apibendrinama pagal jų pobūdį, išskyrus atvejus, kai, norint suprasti sandorių tarp susijusių asmenų poveikį bendrovės finansinei padėčiai, būtina pateikti atskirą informaciją. Sąvoka "susijęs asmuo" turi tokią pačią reikšmę, kaip ir emitento taikomuose apskaitos standartuose

Tokių sandorių nėra.

Informacija apie tai, kaip laikomasi bendrovių valdymo kodekso

Informacija apie tai, kaip laikomasi bendrovių valdymo kodekso buvo pateikta metiniame pranešime.

Duomenys apie viešai skelbtą informaciją.

Per 2008 metų pirmą pusmetį Bendrovė skelbė šiuos pranešimus apie esminius įvykius:

- 2008-06-30 - 2008 metų birželio 30 d. įvyko neeilinis visuotinis akcininkų susirinkimas
- 2008-06-26 - CORRECTION: Papildoma 2008 m. liepos mėn. 8 d. neeilinio visuotinio akcininkų susirinkimo darbotvarkė
- 2008-06-20 - CORRECTION: Pridedamas naujos redakcijos įmonės įstatų projektas, kuris bus teikiamas tvirtinti 2008 m. birželio mėn. 30 d. neeiliniame visuotiniame akcininkų susirinkime
- 2008-06-18 - CORRECTION: Papildoma 2008 m. liepos mėn. 8 d. neeilinio visuotinio akcininkų susirinkimo darbotvarkė
- 2008-06-13 - CORRECTION: Pranešimas apie vadovų sandorius
- 2008-06-10 - Akcinė bendrovė „Lietuvos energija“ gavo pranešimą apie balsavimo teisių netekimą
- 2008-06-03 - Akcinė bendrovė „Lietuvos energija“ gavo pranešimą apie balsavimo teisių įgijimą
- 2008-06-03 - Pranešimas apie vadovų sandorius
- 2008-06-03 - Dėl privalomo oficialaus siūlymo neteikimo
- 2008-05-29 - Dėl skolinimosi užsienio valiuta reitingo
- 2008-05-29 - AB Lietuvos energija 2007 m. pirmo ketv. tarpinė finansinė atskaitomybė
- 2008-05-28 - Šaukiami neeiliniai visuotiniai akcininkų susirinkimai
- 2008-05-27 - Pasirašyta LEO LT, AB akcininkų sutartis bei padidintas įstatinis kapitalas
- 2008-05-20 - Dėl AB „Lietuvos energija“ vadovo

- 2008-05-19 - Varšuvoje pasirašyta Lietuvos ir Lenkijos elektros energetikos sistemų sujungimo įmonės įstatai
- 2008-05-07 - Dėl valstybei nuosavybės teise priklausančių akcijų perdavimo LEO LT, AB įstatinio kapitalo didinimui
- 2008-04-30 - Pasirašytos sutartys dėl nacionalinio investuotojo LEO LT, AB įkūrimo
- 2008-04-29 - 2008 metų balandžio 29 d. įvyko eilinis visuotinis akcininkų susirinkimas
- 2008-04-24 - 2007 m. metinė informacija
- 2008-04-22 - Paskelbta informacija apie Lietuvos Respublikos Vyriausybės pritarimą sutarties su UAB „NDX energija“ projektui
- 2008-04-18 - Eilinio visuotinio akcininkų susirinkimo, įvyksiančio 2008 m. balandžio 29 d., sprendimų projektai
- 2008-04-18 - 2008 m. pirmo ketvirčio veiklos rezultatas
- 2008-04-15 - Dėl AB „Lietuvos energija“ pelno paskirstymo atidėjimo
- 2008-04-09 - Dėl žiniasklaidoje paskelbtos informacijos, kad AB „Lietuvos energija“ dividendų nemokės
- 2008-04-07 - AB „Lietuvos energija“ įdiegta darbuotojų saugos ir sveikatos vadybos sistema, OHSAS 18001:2007
- 2008-03-21 - Dėl AB „Lietuvos energija“ turto įvertinimo
- 2008-03-21 - Šaukiamas visuotinis akcininkų susirinkimas
- 2008-03-20 - Baigta Baltijos šalių energetikos sistemos ir UCTE sinchroninio darbo pirminė galimybių studija
- 2008-02-29 - AB „Lietuvos energija“ 2007 m. 12 mėnesių konsoliduota tarpinė finansinė atskaitomybė
- 2008-02-12 - Varšuvoje pasirašyta Lietuvos ir Lenkijos elektros energetikos sistemų sujungimo projektą įgyvendinsiančios įmonės akcininkų sutartis
- 2008-02-06 - Užbaigta Lietuvos ir Švedijos elektros tinklų sujungimo galimybių studija
- 2008-02-05 - 2007 m. veiklos rezultatas
- 2008-02-04 - Pasirašyta naujos atominės elektrinės poveikio aplinkai vertinimo ataskaitos rengimo sutartis
- 2008-02-04 - Dėl Atominės elektrinės įstatymo pakeitimo įstatymo

Su visa informacija apie per 2008 metus viešai skelbtus esminius įvykius galima susipažinti Vilniaus vertybinių popierių biržos tinklapyje www.baltic.omxgroup.com/market/?pg=news ir Bendrovės interneto tinklapyje www.lietuvosenergija.lt.

Bendrovės pranešimai skelbiami dienraščiuose „Lietuvos rytas“ ir „Respublika“

**AB „LIETUVOS ENERGIJA“ 2008 M. PIRMOJO
PUSMEČIO TARPINĖ FINANSINĖ ATSKAITOMYBĖ**

AB „LIETUVOS ENERGIJA“
Įmonės kodas 220551550, Žvejų g. 14, LT-09310 Vilnius

TURINYS


PUSLAPIS

FINANSINĖ ATSKAITOMYBĖ:


BALANSAI	3
PELNO (NUOSTOLIŲ) ATASKAITOS	4-5
NUOSAVYBĖS POKYČIŲ ATASKAITOS	6-7
PINIGŲ SRAUTŲ ATASKAITOS	8
AIŠKINAMASIS RAŠTAS	9 - 43

Tarpinė finansinė atskaitomybė pasirašyta 2008 m. liepos 29 d.

Darius Masionis
Generalinis direktorius



Sigitas Baranauskas
Vyriausiasis finansininkas



BALANSAI
2008 M. BIRŽELIO 30 D.
 Visos sumos tūkstančiais litų, jei nenurodyta kitaip

	Pastabos	Grupė 2008 m. birželio 30d.	Įmonė 2008 m. birželio 30d.	Grupė 2007 m. gruodžio 31d.	Įmonė 2007 m. gruodžio 31d.
TURTAS					
Ilgalaikis turtas:					
	4	3,931	3,855	5,105	5,003
Nematerialusis turtas					
Materialusis turtas	5	2,571,244	2,546,854	2,569,054	2,544,042
Investicijos į dukterines įmones	6	-	34,116	-	34,116
Investicijos į asocijuotas įmones	6	24,499	23,984	21,040	20,625
Gautinos sumos	7	690	690	1,978	1,978
Kitas finansinis turtas		29	15	50	15
Ilgalaikis turtas iš viso		2,600,393	2,609,514	2,597,227	2,605,779
Trumpalaikis turtas:					
Atsargos	8	12,328	6,959	12,838	6,144
Išankstiniai apmokėjimai		3,307	1,725	2,772	2,137
Prekybos gautinos sumos	9	126,918	111,745	121,370	105,067
Kitos gautinos sumos	10	10,199	10,130	11,805	11,485
Kitas turtas		19	-	3	-
Terminuoti indėliai	11	250	-	150	-
Pinigai ir pinigų ekvivalentai	12	44,876	43,497	18,318	14,566
Trumpalaikis turtas iš viso		197,897	174,056	167,256	139,399
TURTAS IŠ VISO		2,798,290	2,783,570	2,764,483	2,745,178
NUOSAVYBĖ IR ĮSIPAREIGOJIMAI					
Kapitalas ir rezervai:					
Įstatinis kapitalas	13	689,515	689,515	689,515	689,515
Akcijų priedai		3	3	3	3
Privalomasis rezervas	14	70,794	68,952	70,730	68,952
Kiti rezervai	15	1,454,582	1,451,571	1,404,786	1,402,660
Nepaskirstytasis pelnas		58,665	61,421	47,335	48,911
Užsienio valiutos kurso pokyčio rezervas		(5)	-	(2)	-
Nuosavybė, tenkanti patronuojančios įmonės akcininkams		2,273,554	2,271,462	2,212,367	2,210,041
Mažumos dalis		1	-	1	-
Nuosavybė iš viso		2,273,555	2,271,462	2,212,368	2,210,041
Ilgalaikiai įsipareigojimai:					
Paskolos	16	13,811	13,811	61,903	61,903
Išleistos obligacijos	18	25,896	25,896	25,896	25,896
Išperkamosios nuomos įsipareigojimai	17	50	-	-	-
Dotacijos	19	57,019	56,978	50,871	50,819
Atidėtojo pelno mokesčio įsipareigojimai	21	204,589	204,246	208,486	208,129
Ilgalaikiai įsipareigojimai iš viso		301,365	300,931	347,156	346,747
Trumpalaikiai įsipareigojimai:					
Paskolos	16	11,122	11,122	2,022	2,022
Išperkamosios nuomos įsipareigojimai	17	40	-	118	-
Mokėtinas pelno mokesčiai		11,039	10,893	4,237	4,104
Prekybos ir kitos mokėtinos sumos	20	201,169	189,162	198,582	182,264
Trumpalaikiai įsipareigojimai iš viso		223,370	211,177	204,959	188,390
Įsipareigojimai iš viso		524,735	512,108	552,115	535,137
NUOSAVYBĖ IR ĮSIPAREIGOJIMAI IŠ VISO		2,798,290	2,783,570	2,764,483	2,745,178

Toliau pateiktas aiškinamasis raštas yra neatskiriama šios finansinės atskaitomybės dalis.

AB „LIETUVOS ENERGIJA“
Įmonės kodas 220551550, Žvejų g. 14, LT-09310 Vilnius

PELNO (NUOSTOLIŲ) ATASKAITOS
UŽ LAIKOTARPĮ, PASIBAIGUSĮ 2008 M. BIRŽELIO 30 D.
Visos sumos tūkstančiais litų, jei nurodyta kitaip

Grupė	Pastabos	2008m. balandis- birželis	2007m. balandis- birželis	2008m. sausis- birželis	2007m. sausis- birželis
Pardavimai	22	311,301	238,798	664,547	544,390
Veiklos sąnaudos	22	(296,684)	(211,521)	591,036	(500,419)
BENDRASIS PELNAS		14,617	27,277	73,511	43,971
Kitos veiklos pajamos	23	6,547	5,799	12,301	11,482
Kitos veiklos sąnaudos		(6,278)	(5,319)	(11,592)	(10,926)
Kitos grynosios pajamos (sąnaudos)	24	(5)	(44)	4	(206)
VEIKLOS PELNAS		14,881	27,713	74,224	44,321
Finansavimo pajamos		305	161	417	302
Finansavimo sąnaudos		(574)	(1,408)	(1,500)	(2,882)
Asocijuotų įmonių rezultatų dalis		79	(162)	(606)	(303)
PELNAS PRIEŠ APMOKESTINIMĄ		14,691	26,304	72,535	41,438
Pelno mokesčio sąnaudos	21	(2,358)	(5,156)	(11,345)	(7,659)
GRYNASIS PELNAS		12,333	21,148	61,190	33,779
PRISKIRTINAS:					
Įmonės akcininkams		12,333	21,148	61,190	33,779
Mažumos daliai		-	-	-	-
		12,333	21,148	61,190	33,779
Pelno dalis ir pasirinkimo sandoriais sumažinta pelno dalis vienai akcijai (Lt)	26	0.02	0.03	0.09	0.05

Toliau pateiktas aiškinamasis raštas yra neatskiriama šios finansinės atskaitomybės dalis.

AB „LIETUVOS ENERGIJA“
 Įmonės kodas 220551550, Žvejų g. 14, LT-09310 Vilnius

PELNO (NUOSTOLIŲ) ATASKAITOS
 UŽ LAIKOTARPĮ, PASIBAIGUSĮ 2008 M. BIRŽELIO 30 D.
 Visos sumos tūkstančiais litų, jei nenurodyta kitaip

Įmonė	Pastabos	2008m. balandis- birželis	2007m. balandis- birželis	2008m. sausis- birželis	2007m. sausis- birželis
Pardavimai	22	297,123	225,756	633,038	517,766
Veiklos sąnaudos	22	(282,613)	(198,908)	(559,917)	(474,538)
BENDRASIS PELNAS		14,510	26,848	73,121	43,228
Kitos veiklos pajamos	23	6,079	5,350	11,723	10,790
Kitos veiklos sąnaudos		(5,927)	(4,880)	(11,041)	(10,062)
Kitos grynosios pajamos (sąnaudos)	24	618	17	(69)	(113)
VEIKLOS PELNAS		15,280	27,335	73,734	43,843
Finansavimo pajamos		289	144	379	277
Finansavimo sąnaudos		(569)	(1,404)	(1,492)	(2,874)
Asocijuotų įmonių rezultatų dalis		-	-	-	-
PELNAS PRIEŠ APMOKESTINIMĄ		15,000	26,075	72,621	41,246
Pelno mokesčio sąnaudos	21	(2,271)	(5,054)	(11,200)	(7,456)
GRYNASIS PELNAS		12,729	21,021	61,421	33,790
PRISKIRTINAS:					
Įmonės akcininkams		12,729	21,021	61,421	33,790
Mažumos daliai		-	-	-	-
		12,729	21,021	61,421	33,790
Pelno dalis ir pasirinkimo sandoriais sumažinta pelno dalis vienai akcijai (Lt)	26	0.02	0.03	0.09	0.05

AB „LIETUVOS ENERGIJA“
 Įmonės kodas 220551550, Žvejų g. 14, LT-09310 Vilnius

NUOSAVYBĖS POKYČIŲ ATASKAITOS
 UŽ LAIKOTARPĮ, PASIBAIGUSĮ 2008 M. BIRŽELIO 30D.
 Visos sumos tūkstančiais litų, jei nenurodyta kitaip

Grupė	Pastabos	Išstatinis kapitalas	Akcijų priedai	Privalomasis rezervas	Kiti rezervai	Nepaskirstytasis pelnas	Užsienio valiutos kurso pokyčio rezervas	Nuosavybė, tenkanti patronuojančios įmonės akcininkams	Mažumos dalis	Iš viso
Likutis 2006 m. gruodžio 31 d.		689,515	3	70,407	1,394,560	17,651	(6)	2,172,130	1	2,172,131
Dividendai	27	-	-	-	-	(8,154)	-	(8,154)	-	(8,154)
Sudaryti rezervai	15	-	-	325	12,386	(12,711)	-	-	-	-
Panaudoti rezervai	15	-	-	-	(2,024)	2,024	-	-	-	-
Ataskaitinio laikotarpio grynasis pelnas	-	-	-	-	-	33,779	-	33,779	-	33,779
Likutis 2007 m. birželio 30 d.		689,515	3	70,732	1,404,922	32,589	(6)	2,197,755	1	2,197,756
Sudaryti rezervai	15	-	-	-	-	-	-	-	-	-
Panaudoti rezervai	15	-	-	(2)	(136)	138	-	-	-	-
Ataskaitinio laikotarpio grynasis pelnas	-	-	-	-	-	14,608	-	14,608	-	14,608
Pasikeitimai nuosavame kapitale dėl valiutos kurso	-	-	-	-	-	-	4	4	-	4
Likutis 2007 m. gruodžio 31 d.		689,515	3	70,730	1,404,786	47,335	(2)	2,212,367	1	2,212,368
Dividendai	27	-	-	-	-	-	-	-	-	-
Sudaryti rezervai	15	-	-	64	51,496	(51,560)	-	-	-	-
Panaudoti rezervai	15	-	-	-	(1,700)	1,700	-	-	-	-
Ataskaitinio laikotarpio grynasis pelnas	-	-	-	-	-	61,190	-	61,190	-	61,190
Pasikeitimai nuosavame kapitale dėl valiutos kurso	-	-	-	-	-	-	(3)	(3)	-	(3)
Likutis 2008 m. birželio 30 d.		689,515	3	70,794	1,454,582	58,665	(5)	2,273,554	1	2,273,555

(Tęsinys kitame puslapyje)

AB „LIETUVOS ENERGIJA“
 Įmonės kodas 220551550, Žvejų g. 14, LT-09310 Vilnius

**NUOSAVYBĖS POKYČIŲ ATASKAITOS
 UŽ LAIKOTARPĮ, PASIBAIGUSĮ 2008 M. BIRŽELIO 30D.
 Visos sumos tūkstančiais litų, jei nenurodyta kitaip**

Įmonė	Pastabos	Įstatinis kapitalas	Akcijų priedai	Privalomasis rezervas	Kiti rezervai	Nepaskirstytasis pelnas	Iš viso
Likutis 2006 m. gruodžio 31 d.		689,515	3	68,952	1,392,429	18,385	2,169,284
Dividendai	27	-	-	-	-	(8,154)	(8,154)
Sudaryti rezervai	15	-	-	-	12,231	(12,231)	-
Panaudoti rezervai	15	-	-	-	(2,000)	2,000	-
Ataskaitinio laikotarpio grynasis pelnas		-	-	-	-	33,790	33,790
Ilgalaikio turto perkainavimo rezultatas		-	-	-	1,560	-	1,560
Ilgalaikio turto perleidimas	6	-	-	-	(1,560)	-	-
Likutis 2007 m. birželio 30 d.		689,515	3	68,952	1,402,660	35,350	2,196,480
Ataskaitinio laikotarpio grynasis pelnas		-	-	-	-	13,561	13,561
Likutis 2007 m. gruodžio 31 d.		689,515	3	68,952	1,402,660	48,911	2,210,041
Dividendai	27	-	-	-	-	-	-
Sudaryti rezervai	15	-	-	-	50,611	(50,611)	-
Panaudoti rezervai	15	-	-	-	(1,700)	1,700	-
Ataskaitinio laikotarpio grynasis pelnas		-	-	-	-	61,421	61,421
Likutis 2008 m. birželio 30 d.		689,515	3	68,952	1,451,571	61,421	2,271,462

(Pabaiga)

Toliau pateiktas aiškinamasis raštas yra neatskiriama šios finansinės atskaitomybės dalis.

PINIGŲ SRAUTŲ ATASKAITOS
UŽ LAIKOTARPĮ, PASIBAIGUSĮ 2008 M. BIRŽELIO 30 D.
Visos sumos tūkstančiais litų, jei nenurodyta kitaip

	Grupė 2008m. sausis- birželis	Įmonė 2008m. sausis- birželis	Grupė 2007m. sausis- birželis	Įmonė 2007m. sausis- birželis
Grynasis pelnas	61,190	61,421	33,779	33,790
Nepiniginių sąnaudų (pajamų) atstatymas ir kiti koregavimai				
Nusidėvėjimo ir amortizacijos sąnaudos	69,361	68,351	73,330	72,368
Atidėtojo mokesčio įsipareigojimo pokytis	(3,897)	(3,882)	(5,732)	(5,701)
Turto vertės (sumažėjimo atstatymas) sumažėjimas	(1,763)	(1,763)	577	606
Pelno ir socialinio mokesčio sąnaudos	15,242	15,082	13,391	13,157
Dotacijų pajamos	(1,182)	(1,171)	(609)	(597)
Pelnas (nuostoliai) iš ilgalaikio turto (išskyrus finansinį turta) perleidimo/nurašymo	749	748	(59)	(47)
Finansinės ir investicinės veiklos rezultatų eliminavimas:				
- Dividendai	-	(633)	-	(413)
- Užsienio valiutos kurso pasikeitimo grynoji įtaka	(22)	(19)	122	122
- Finansavimo sąnaudos	1,500	1,492	2,882	2,874
- Finansavimo pajamos	(417)	(379)	(302)	(277)
- Nuostolis iš realizuotų investicinių finansinių priemonių	-	-	63	63
- Kitos finansinės veiklos (pajamos) sąnaudos	(45)	34	14	14
Apyvartinio kapitalo pasikeitimas				
Atsargų (padidėjimas), sumažėjimas	556	(769)	(1,725)	(1,870)
Išankstinių apmokėjimų sumažėjimas (padidėjimas)	(535)	413	1,619	1,585
Pirkėjų įsiskolinimo (padidėjimas) sumažėjimas	(787)	(3,444)	(7,945)	(4,028)
Kitų gautinų sumų (padidėjimas) sumažėjimas	(5,023)	(5,278)	1,375	1,364
Kito trumpalaikio turto sumažėjimas (padidėjimas)	2,286	2,402	285	295
Trumpalaikių skolų tiekėjams ir gautų išankstinių apmokėjimų (sumažėjimas)	1,239	6,125	(16,079)	(15,989)
Su darbo santykiais susijusių įsipareigojimų padidėjimas	2,118	2,148	2,125	1,417
Kitų mokėtinų sumų padidėjimas (sumažėjimas)	(2,761)	(1,789)	1,044	(745)
Sumokėtas pelno mokestis	(8,161)	(8,013)	(5,177)	(5,061)
Gryniesi pagrindinės veiklos pinigų srautai	129,648	131,076	92,978	92,927
Investicinės veiklos pinigų srautai				
Ilgalaikio materialiojo ir nematerialiojo turto įsigijimas	(63,808)	(63,596)	(53,009)	(53,200)
Ilgalaikio materialiojo ir nematerialiojo turto perleidimas	4	-	342	711
Suteiktų paskolų gražinimas	1,524	1,524	21	21
Terminuoti indėliai	100	-	(1,000)	-
Investicijų įsigijimas	(1,020)	(1,020)	-	(802)
Suteiktos paskolos	-	-	591	591
Investicijų perleidimas	-	-	-	413
Gauti dividendai	-	633	-	-
Gautos palūkanos	448	420	124	100
Gryniesi investicinės veiklos pinigų srautai	(62,752)	(62,039)	(52,931)	(52,166)
Finansinės veiklos pinigų srautai				
Gautos paskolos	24,066	24,066	123,216	123,216
Išleistos obligacijos	-	-	-	-
Išpirktos obligacijos	-	-	-	-
Gražintos paskolos	(63,058)	(63,058)	(152,832)	(152,832)
Lizingo mokėjimai	(125)	-	(137)	-
Išmokėti dividendai	(45)	(45)	(8,070)	(8,070)
Sumokėtos palūkanos	(1,042)	(1,035)	(2,367)	(2,359)
Realizuotos išvestinės finansinės priemonės	-	-	(63)	(63)
Kiti finansinės veiklos pinigų srautai	(34)	(34)	(13)	(13)
Gryniesi finansinės veiklos pinigų srautai	(40,238)	(40,106)	(40,266)	(40,121)
Grynasis pinigų srautų (sumažėjimas) padidėjimas	26,658	28,931	(219)	640
Pinigai ir pinigų ekvivalentai laikotarpio pradžioje	18,468	14,566	4,788	1,357
Pinigai ir pinigų ekvivalentai laikotarpio pabaigoje	45,126	43,497	4,569	1,997

Toliau pateiktas aiškinamasis raštas yra neatskiriama šios finansinės atskaitomybės dalis.

AB „LIETUVOS ENERGIJA“
Įmonės kodas 220551550, Žvejų g. 14, LT-09310 Vilnius
AIŠKINAMASIS RAŠTAS
UŽ LAIKOTARPĮ, PASIBAIGUSĮ 2008 M. BIRŽELIO 30 D.
Visos sumos tūkstančiais litų, jei nenurodyta kitaip

1. Bendroji informacija

AB „Lietuvos energija“ yra Lietuvos Respublikoje registruota akcinė bendrovė. Jos buveinės adresas yra: Žvejų g. 14, LT-09310, Vilnius, Lietuva. AB „Lietuvos energija“ (toliau „Įmonė“) - ribotos civilinės atsakomybės pelno siekiantis ūkio subjektas, įregistruotas Juridinių asmenų registre, šio registro tvarkytojas yra VĮ „Registru centras“. Įmonės registravimo Nr. BĮ 99-74, Įmonės kodas 220551550, PVM mokėtojo kodas LT205515515. Įmonė įsteigta neribotam laikui.

1995 m. kovo 4 d. Įmonė tapo buvusios Gamybos energetikos ir elektrifikavimo valdybos, įkurtos 1940 m., o 1991 m. kovo 27 d. po Lietuvos Respublikos nepriklausomybės atkūrimo reorganizuotos į Lietuvos valstybinę energetikos sistemą, teisių perėmėja. Įmonė perregistruota Ūkio ministerijoje 1999 m. balandžio 13 d.

Įmonės įstatinis kapitalas per 2008 m. ir 2007 metus nepakito ir 2008 m. birželio 30 d. sudarė 689,515,435 Lt bei buvo padalintas į 689,515,435 vieno lito nominaliosios vertės paprastąsias vardines akcijas. Visos akcijos yra pilnai apmokėtos. Įmonės akcijomis prekiaujama Vilniaus vertybinių popierių biržos einamajame sąrašė. Įmonė 2008 m. ir 2007 m. neturėjo įsigijusių savų akcijų.

LR Vyriausybė 2008m. balandžio 24d. nutarimu Nr. 364 nustatė, kad valstybei nuosavybės teise priklausančios AB „Lietuvos energija“ 664700833 paprastosios vardinės 1 lito nominalios vertės akcijos perduodamos kaip valstybės, kuriai atstovauja Ūkio ministerija įnašas, didinant LEO LT, AB įstatinį kapitalą. 2008m. gegužės 27d. pasirašyta nacionalinio investuotojo bendrovės LEO LT, AB akcininkų sutartis. Iš karto po to įvyko neeilinis visuotinis LEO LT, AB akcininkų susirinkimas, kuriama buvo nuspręsta didinti LEO LT, AB įstatinį kapitalą turiniais akcininkų įnašais- AB „VST“, AB Rytų skirstomųjų tinklų ir AB „Lietuvos energija“-akcijomis. Pagrindinis AB „Lietuvos energija“ akcininkas yra LEO LT, AB, 2008 m. birželio 30 d. valdžiusi 96.4012 proc. įmonės akcijų ir turinti įmonėje tiesioginę kontrolę (patronuojanti įmonė). Likusius 3.5988 proc. Įmonės akcijų valdo kiti akcininkai.

2008 m. Įmonė vykdė perdavimo sistemos operatoriaus, rinkos operatoriaus, elektros energijos gamybos bei elektros energijos eksporto veiklą. Be šių pagrindinių veiklų Įmonė gali vykdyti bet kurią kitą įstatymų neuždraustą komercinę - ūkinę veiklą, numatytą Įmonės įstatuose.

Licencijuojamą veiklą ar veiklą, kuriai reikia gauti leidimus, Įmonė gali vykdyti tik gavusi atitinkamas licencijas ar leidimus. 2002 m. kovo 22 d. Įmonė gavo Elektros energijos perdavimo licenciją, kuri galioja neterminuotą laiką (nebent būtų sustabdytas ar panaikintas jos galiojimas). Be šios licencijos Įmonė turi neribotos galiojimo trukmės leidimus užsiimti elektros energijos gamyba, importu bei eksportu.

2008 m. birželio 30 d. Įmonės sudėtyje buvo du filialai: Kauno hidroelektrinė ir Kruonio hidroakumuliacinė elektrinė. Filialai veikia pagal Įmonės valdybos patvirtintus atitinkamo filialo nuostatus.

Šios tarpinės finansinės atskaitomybės sudarymo datą Įmonė tiesiogiai dalyvavo (kontroliavo arba turėjo reikšmingą įtaką) šių įmonių valdyme: AS „Nordic Energy Link“, UAB „Energetikos pajėgos“, UAB „Geoterma“, UAB „Kruonio investicijos“, UAB „Kauno energetikos remontas“. Netiesiogiai, per UAB „Kauno energetikos remontas“, Įmonė turėjo balsų daugumą UAB „Gotlitas“, OOO „Kaliningradskij energoremont“. 2007 m. spalio 4 d. Latvijos Respublikos įmonių Registro sprendimu Nr. 6-12/119368 SIA „Rigas energetikas remonts“ išregistruota iš komercinio registro. Iki išregistravimo momento 100 proc. SIA „Rigas energetikas remonts“ akcijų priklausė UAB „Kauno energetikos remontas“.

Šioje 2008 m. I pusmečio tarpinėje finansinėje atskaitomybėje yra pateikiama konsoliduota AB „Lietuvos energija“ ir jos dukterinių įmonių finansinė atskaitomybė bei atskira patronuojančios Įmonės AB „Lietuvos energija“ finansinė atskaitomybė. Grupę sudaro: AB „Lietuvos energija“ bei dukterinės Įmonės, kurias Įmonė tiesiogiai ar netiesiogiai kontroliuoja:

Įmonė	Įmonės buveinės adresas	Grupės valdomų akcijų dalis	Dukterinės įmonės įstatinis kapitalas (Lt)	Ataskaitinio periodo pelnas (nuostoliai) (Lt)	Nuosavybė 2008 m. birželio 30 d. (Lt)	Pagrindinė veikla
UAB „Energetikos pajėgos“	T.Masiulio g. 16D, Kaunas, Lietuva	100 proc.	430,400	243,611	801,523	Energetikos objektų projektavimas
UAB „Kauno energetikos remontas“	Chemijos g. 17, Kaunas, Lietuva	100 proc.	31,340,763	383,619	36,447,492	Energetinių įrenginių remontas, metalo konstrukcijų gamyba
UAB „Kruonio investicijos“	Kruonio Iik., Kaišiadorių raj, Lietuva	100 proc.	2,361,000	(37,689)	2,268,113	Visuomeninės, rekreacinės paskirties objektų vystymas
UAB „Gotlitas“	R.Kalantos g. 119, Kaunas, Lietuva	100 proc.	1,450,000	988	1,461,380	Apgyvendinimo paslaugos, prekyba
OOO „Kaliningradskij energoremont“	Jaltinskaja g. 66, Kaliningradas, Rusija	99 proc.	951 (9,900 Rusijos rublių)	(34,804)	84,050	Energetinių įrenginių remontas

(Tęsinys kitame puslapyje)

2. Reikšmingos apskaitos politikos

Pagrindiniai apskaitos principai, pritaikyti rengiant Įmonės tarpinę finansinę atskaitomybę ir Grupės tarpinę konsoliduotą finansinę atskaitomybę už laikotarpį, pasibaigusį 2008 m. birželio 30 d. yra šie:

2.1 Finansinės atskaitomybės parengimo pagrindas

Finansinė atskaitomybė parengta įsigijimo vertės pagrindu, išskyrus ilgalaikį materialųjį turta, įsigytą iki 2004 m. sausio 1 d., kuris yra pateikiamas menama įsigijimo savikaina, atėmus sukauptą nusidėvėjimą ir įvertintus vertės sumažėjimo nuostolius (žr. 2.7 pastraipą), ir finansines išvestines priemones, kurios pateikiamos tikrąja verte.

Ataskaitiniu laikotarpiu, Įmonė ir Grupė pritaikė visus naujus ir peržiūrėtus TFAS bei Interpretacijas, patvirtintas Tarptautinių Apskaitos Standartų Tarybos (TAST) ir Tarptautinių Apskaitos Standartų Tarybos Tarptautinio Finansinės Atskaitomybės Aiškinimo Komiteto (TFAAK), kurie yra susiję su Įmonės ir Grupės veikla ir galioja nuo ataskaitinio laikotarpio, prasidėjusio 2008 m. sausio 1 d. Šių naujų ir peržiūrėtų Standartų ir Interpretacijų pritaikymas neturėjo jokios įtakos Įmonės ir Grupės apskaitos politikos pakeitimams.

a) Standartai, pakeitimai ir interpretacijos, kurie galiojo 2008 metais, bet neturėjo įtakos Įmonės ir Grupės apskaitos politikai

Dėl toliau išvardytų naujų ir peržiūrėtų standartų bei jų aiškinimų taikymo Įmonės ir Grupės apskaitos politika nepasikeitė:

- 1-asis TAS (pakeitimas) dėl kapitalo atskleidimų (taikomas ataskaitiniam laikotarpiui, prasidedančiam 2007 m. sausio 1 d. arba vėliau);
- 7-asis TFAAK „Pertvarkymo metodikos taikymas pagal 29 TAS Finansinė atskaitomybė hiperinfliacijos sąlygomis“ (taikomas ataskaitiniam laikotarpiui, prasidedančiam 2006 m. kovo 1 d. arba vėliau);
- 8-asis TFAAK „2 TFAS taikymas“ (taikomas ataskaitiniam laikotarpiui, prasidedančiam 2006 m. gegužės 1 d. arba vėliau);
- 9-asis TFAAK „Įterptųjų išvestinių priemonių vertinimas iš naujo“ (taikomas ataskaitiniam laikotarpiui, prasidedančiam 2006 m. rugsėjo 1 d. arba vėliau);
- 10-asis TFAAK „Tarpinė finansinė atskaitomybė ir vertės sumažėjimas“ (taikomas ataskaitiniam laikotarpiui, prasidedančiam 2006 m. lapkričio 1 d. arba vėliau) (dar nepatvirtintas ES);

b) Standartai, pakeitimai ir interpretacijos, kurie negaliojo 2008 metais ir kurių Įmonė ir Grupė anksčiau laiko nepritaikė

Šios finansinės atskaitomybės patvirtinimo dieną žemiau nurodyti Standartai ir Interpretacijos buvo patvirtinti, bet dar negaliojantys:

- 8-asis TFAS „Veikiantys segmentai“ (taikomas ataskaitiniam laikotarpiui, prasidedančiam 2009 m. sausio 1 d. arba vėliau);
- 1-asis TAS „Išsami peržiūra“ (pakeitimas) (taikomas ataskaitiniam laikotarpiui, prasidedančiam 2009 m. sausio 1 d. arba vėliau);
- 23-asis TAS „Skolinimosi išlaidos“ (pakeitimas) (taikomas ataskaitiniam laikotarpiui, prasidedančiam 2009 m. sausio 1 d. arba vėliau);
- 13-asis TFAAK „Pirkėjų lojalumo programos“ (taikomas ataskaitiniam laikotarpiui, prasidedančiam 2008 m. liepos 1 d. arba vėliau) (dar nepatvirtintas ES);

Įmonės ir Grupės Vadovybė mano, kad šių standartų pritaikymas ateityje neturės reikšmingos įtakos Įmonės ir Grupės finansinei atskaitomybei.

Finansiniai Įmonės ir kitų Grupės įmonių finansiniai metai sutampa su kalendoriniais metais.

2.2 Konsolidacijos principai

Grupės konsoliduota finansinė atskaitomybė apima AB „Lietuvos energija“ ir jos kontroliuojamas dukterines įmones. Kontrolė yra įgyjama, kai Įmonė gali kontroliuoti finansinę ir įprastinę veiklą ir taip gauti naudos iš šios įmonės veiklos.

Per metus įsigytų arba parduotų įmonių veiklos rezultatai yra įtraukiami į konsoliduotą pelno (nuostolių) ataskaitą nuo įsigijimo datos arba iki pardavimo datos.

Dukterinių įmonių finansinė atskaitomybė koreguojama taip, kad atitiktų Grupės taikomas apskaitos politikas, jei šios yra skirtingos.

Visi Grupės įmonių tarpusavio sandoriai, likučiai bei pajamos ir sąnaudos konsolidavimo metu yra eliminuojami iš konsoliduotos finansinės atskaitomybės.

Konsoliduotų dukterinių įmonių grynojo turto mažumos dalis yra atskiriama nuo Grupės nuosavybės. Mažumos dalis susideda iš mažumos dalies vertės pradinio verslo jungimo metu (žr. žemiau) ir mažumos dalies pasikeitimų dėl nuosavybės pokyčių, įvykusių po verslo jungimo datos. Nuostoliai, tenkantys mažumai ir viršijantys dukterinės įmonės nuosavybės mažumos dalį, yra priskiriami Grupei, išskyrus tuos atvejus, kai mažumos akcininkai turi prievolę ir yra pajėgūs papildomai investuoti, siekiant padengti nuostolius.

2.3 Verslo jungimai

Dukterinių įmonių įsigijimas yra apskaitomas taikant pirkimo metodą. Įsigijimo savikaina yra vertinama bendra tikrosios vertės suma, kurią sudaro mainais už įsigijamos įmonės kontrolę suteikto turto, prisiimtų įsipareigojimų bei Grupės išleistų nuosavybės priemonių tikroji vertė mainų dieną, pridėdant bet kokias išlaidas, tiesiogiai priskirtinas verslo jungimui. Įsigijamos įmonės identifikuojamas turtas, įsipareigojimai ir neapibrėžtieji įsipareigojimai, atitinkantys 3 TFAS „Verslo jungimai“ pateiktus pripažinimo kriterijus, yra pripažįstami jų tikrosiomis vertėmis įsigijimo dieną, išskyrus ilgalaikį turta (arba perleidimo grupes), kuris yra klasifikuojamas kaip laikomas pardavimui pagal 5 TFAS „Ilgalaikis turtas, laikomas pardavimams ir nutraukiama veikla“ ir yra pripažįstamas ir apskaitomas tikrąją vertę atėmus pardavimo išlaidas.

Prestižas, atsirandantis įsigijimo metu, yra pripažįstamas turtu ir pradžioje yra apskaitomas įsigijimo savikaina, kuri yra skirtumas tarp verslo jungimo savikainos ir Grupei tenkančios identifikuojamo turto, įsipareigojimų ir neapibrėžtinių įsipareigojimų grynosios tikrosios vertės dalies. Jei po pakartotinio vertinimo Grupei tenkanti identifikuojamo turto, įsipareigojimų ir neapibrėžtųjų įsipareigojimų grynosios tikrosios vertės dalis viršija verslo jungimo savikainą, perviršis yra nedelsiant pripažįstamas pelno (nuostolių) ataskaitoje.

Mažumos akcininkų dalis perkamojoje įmonėje pradžioje yra įvertinama kaip apskaityto grynojo turto, įsipareigojimų ir neapibrėžtųjų įsipareigojimų tikrosios vertės proporcinga dalis, tenkanti mažumai.

2.4 Investicijos į dukterines įmones

Dukterinė įmonė – tai tokia įmonė, kurią tiesiogiai ar netiesiogiai kontroliuoja patronuojanti įmonė. Investicijos į dukterines įmones patronuojančios įmonės balanse yra apskaitytos įsigijimo savikaina atėmus vertės sumažėjimo nuostolius, kai investicijos apskaitinė vertė patronuojančios įmonės balanse viršija tikėtiną atsiperkamąją vertę.

2.5 Investicijos į asocijuotas įmones

Asocijuota įmonė - tai tokia įmonė, kuriai Įmonė ir Grupė daro reikšmingą įtaką, tačiau nėra nei dukterinė įmonė, nei dalis bendroje įmonėje. Reikšminga įtaka - tai galėjimas dalyvauti priimant finansinės ir veiklos politikos sprendimus, tačiau tai nėra galia kontroliuoti ar bendrai kontroliuoti šias politikas.

Investicijos į asocijuotas įmones patronuojančios įmonės balanse yra apskaitytos įsigijimo savikaina atėmus vertės sumažėjimo nuostolius, kai investicijos apskaitinė vertė motininės įmonės balanse viršija tikėtiną atsiperkamąją vertę.

Asocijuotos įmonės turtas, įsipareigojimai bei veiklos rezultatai įtraukiami į Įmonės ir Grupės konsoliduotą finansinę atskaitomybę naudojant nuosavybės metodą, išskyrus atvejus, kai investicija yra klasifikuojama kaip laikoma pardavimui, kuomet ji yra apskaitoma pagal TFAS 5 „Ilgalaikis turtas, laikomas pardavimams ir nutraukiama veikla“. Taikant nuosavybės metodą, investicija į asocijuotą įmonę yra apskaitoma konsoliduotame balanse įsigijimo savikaina, pakoreguota po įsigijimo datos įvykusiais Grupės grynojo turto asocijuotoje įmonėje dalies pasikeitimais, atėmus bet kokią nuosavų investicijų vertės sumažėjimą. Asocijuotos įmonės nuostoliai, viršijantys Grupės turto dalį joje (tarp jų ir ilgalaikė nauda, kuri iš esmės formuoja Grupės grynojo investicijų dalį asocijuotoje įmonėje), nėra pripažįstami, išskyrus tuos atvejus, kai Grupė prisiėmė teisinius arba netiesioginius įsipareigojimus arba padarė mokėjimus asocijuotos įmonės vardu.

Bet koks įsigijimo savikainos perviršis virš Grupės identifikuojamo turto, įsipareigojimų ir neapibrėžtųjų įsipareigojimų grynosios tikrosios vertės dalies asocijuotoje įmonėje įsigijimo dieną pripažįstamas prestižu. Prestižas yra įtraukiamas į investicijos likutinę vertę ir vertinamas dėl vertės sumažėjimo kaip investicijos dalis. Jei po pakartotinio vertinimo Grupei tenkanti identifikuojamo turto, įsipareigojimų ir neapibrėžtųjų įsipareigojimų grynosios tikrosios vertės dalis viršija įsigijimo savikainą, perviršis yra nedelsiant pripažįstamas pelno (nuostolių) ataskaitoje.

Kai Grupės įmonė vykdo operacijas su Grupės asocijuota įmone, pelnas ar nuostolis, tenkantis Grupei, yra eliminuojamas.

2.6 Ilgalaikis materialusis ir nematerialusis turtas

Ilgalaikis materialusis turtas, įsigytas iki 2004 m. sausio 1 d., yra apskaitomas menama savikaina, atėmus sukauptą nusidėvėjimą ir sukauptus vertės sumažėjimo nuostolius. Perėjimo prie TFAS dieną ilgalaikis materialusis turtas buvo įvertintas tikrąja verte, kuri buvo laikoma to turto menama savikaina perėjimo prie TFAS dieną.

Ilgalaikis materialusis turtas, įsigytas arba pasigamintas po perėjimo prie TFAS dienos (2004 m. sausio 1 d.), yra apskaitomas įsigijimo savikaina, atėmus sukauptą nusidėvėjimą ir sukauptus vertės sumažėjimo nuostolius.

Nebaigtos statybos straipsnyje apskaitomas statomas ilgalaikis materialusis turtas. Toks turtas yra apskaitomas įsigijimo savikaina, atėmus įvertintus vertės sumažėjimo nuostolius. Įsigijimo savikaina apima projektavimo, statybos darbus, montavimui perduotus įrengimus ir įrangą bei kitas tiesiogines išlaidas.

Ilgalaikis nematerialusis turtas yra apskaitomas įsigijimo savikaina, atėmus sukauptą amortizaciją ir sukauptus vertės sumažėjimo nuostolius.

Turtas, išskyrus nekilnojamąjį turta, priskiriamas ilgalaikiam turtui, jei jo įsigijimo vertė yra nemažesnė nei 2,000 Lt. Nekilnojamasis turtas pripažįstamas ilgalaikiu turto, nepriklausomai nuo jo įsigijimo vertės.

Ilgalaikio materialiojo ir nematerialiojo turto, išskyrus nebaigtą statybą, nusidėvėjimas (amortizacija) yra skaičiuojamas per įvertintus naudingo tarnavimo laikotarpius, taikant tiesiogiai proporcingą metodą. Kiekvienų metų pabaigoje Įmonė ir Grupė peržiūri ilgalaikio materialiojo turto naudingo tarnavimo laikotarpius, likutinę vertę, nusidėvėjimo metodą ir įvertinimo pakeitimo įtaką, jei tokia yra, pripažįsta perspektyviai. Ilgalaikio materialiojo ir nematerialiojo turto įvertinti naudingo tarnavimo laikotarpiai yra tokie:

Ilgalaikio materialiojo ir nematerialiojo turto grupės	Naudingo tarnavimo laikotarpiai (metais)
Pastatai ir statiniai	7 - 75
Mašinos ir įrengimai	4 - 40
Transporto priemonės	4 - 10
Kita įranga, įrankiai, prietaisai ir įrengimai	3 - 15
Kitas materialusis turtas	4 - 80
Nematerialusis turtas	3 - 4

Vidutiniai ypatingai svarbios pagrindinės Įmonės ir Grupės veiklos ilgalaikio materialiojo turto grupių tarnavimo laikotarpiai yra tokie:

Vidutiniai naudingo tarnavimo laikotarpiai (metais)

Transformatorinių pastočių gamybiniai pastatai	30
330, 110, 35 kV elektros energijos perdavimo oro linijos	40-55
330, 110, 35, 6-10 kV skirstyklos elektros įrenginiai	30-35
330, 110, 35, 6-10 kV galios transformatoriai	35
Relinės apsaugos ir automatikos įrenginiai	15-35
Technologinio ir dispečerinio valdymo įrenginiai	8

Ilgalaikis materialusis turtas, įsigytas išperkamosios nuomos būdu, yra nudėvimas per naudingą tarnavimo laikotarpį, taikant tą patį nusidėvėjimo skaičiavimo metodą kaip ir nuosavam turtui.

Pelnas ar nuostolis, susidarantis dėl ilgalaikio turto pardavimo apskaičiuojamas kaip skirtumas tarp pardavimo pajamų ir turto likutinės vertės ir yra pripažįstamas tų metų pelno (nuostolių) ataskaitoje.

Remonto išlaidos yra pridedamos prie apskaitinės ilgalaikio materialiojo turto vertės, jei yra tikėtina, kad Įmonė ir Grupė gaus ateityje ekonominę naudą iš šių išlaidų, ir jei jas galima patikimai įvertinti. Pakeistos dalies apskaitinė vertė yra nurašoma. Visos kitos remonto ir priežiūros išlaidos yra pripažįstamos sąnaudomis pelno (nuostolių) ataskaitoje tuo metu, kai jos yra patiriamos.

2.7 Ilgalaikio materialiojo ir nematerialiojo turto vertės sumažėjimas

Kiekvieną finansinės atskaitomybės sudarymo datą Įmonė ir Grupė peržiūri likutinę ilgalaikio materialiojo ir nematerialiojo turto vertę, kad nustatytų, ar yra kokių nors požymių, kad šio turto vertė sumažėjo. Jei tokių požymių yra, Įmonė ir Grupė įvertina šio turto atsiperkamąją vertę tam, kad būtų galima įvertinti vertės sumažėjimą (jei toks yra). Kai neįmanoma įvertinti turto atsiperkamosios vertės, Įmonė ir Grupė paskaičiuoja pajamas generuojančios turto grupės, kuriai šis turtas priklauso, atsiperkamąją vertę. Kai gali būti nustatytas patikimas ir nuoseklus paskirstymo pagrindas, Įmonės ir Grupės turtas yra paskirstomas atskiriems pajamas generuojančio turto vienetams arba Įmonės ir Grupės turtas yra paskirstomas mažesnėms pajamas generuojančio turto vienetų grupėms, kurioms gali būti nustatytas patikimas ir nuoseklus paskirstymo pagrindas.

Kiekvieną finansinės atskaitomybės sudarymo datą bei, kai yra vertės sumažėjimo požymių, Įmonė ir Grupė atlieka ilgalaikio nematerialiojo turto, kurio naudingo tarnavimo laikotarpis yra neapibrėžtas, ir ilgalaikio nematerialiojo turto, kuris nėra dar paruoštas naudojimui, vertės sumažėjimo testus.

(Tęsinys kitame puslapyje)

2.8 Ilgalaikio materialiojo ir nematerialiojo turto vertės sumažėjimas (tęsinys)

Atsiperkamoji vertė yra didesnė iš tikrosios vertės, atėmus pardavimo sąnaudas, ir naudojimo vertės. Įvertinant naudojimo vertę, tikėtini ateities pinigų srautai yra diskontuojami iki dabartinės vertės naudojant diskonto normą, įvertintą pagal dabartinės rinkos sąlygas, egzistuojančią pinigų laiko vertę bei su turto susijusią riziką, į kurią nebuvo atsižvelgta įvertinant ateities pinigų srautus.

Jei turto (ar pajamas generuojančios turto grupės) įvertinta atsiperkamoji vertė yra mažesnė nei šio turto apskaitinė vertė, apskaitinė turto vertė sumažinama iki atsiperkamosios šio turto (ar pajamas generuojančios turto grupės) vertės. Nuostolis dėl vertės sumažėjimo pripažįstamas iš karto pelno (nuostolių) ataskaitoje, nebent šis turtas anksčiau buvo perkainotas. Tuo atveju, nuostolis dėl vertės sumažėjimo yra apskaitomas kaip perkainojimo rezervo sumažėjimas.

Jei po nuostolio dėl vertės sumažėjimo pripažinimo turto vertė padidėja, tai apskaitinė turto (pajamas generuojančios turto grupės) vertė padidinama iki naujai paskaičiuotos turto atsiperkamosios vertės, bet taip, kad padidėjimas neviršytų apskaitinės šio turto (pajamas generuojančios turto grupės) vertės, jei nuostolis dėl vertės sumažėjimo ankstesniais metais nebūtų buvęs pripažintas. Turto vertės sumažėjimo atstatymas pripažįstamas pelno (nuostolių) ataskaitoje iš karto, nebent šis turtas anksčiau buvo perkainotas. Tuo atveju, jo vertės sumažėjimo panaikinimas yra apskaitomas kaip perkainojimo rezervo padidėjimas (neviršijant buvusio vertės sumažėjimo sumos dydžio).

2.9 Finansinis turtas

Finansinis turtas apskaitoje atvaizduojamas sandorio sudarymo dieną, kai finansinio turto pirkimas ar pardavimas vyksta pagal sutartį, kurios sąlygos reikalauja finansinio turto pateikimo atitinkamos rinkos nustatytu terminu. Pirminio pripažinimo metu finansinis turtas yra įvertinamas tikrąja verte, pridėdant tiesiogines išlaidas, susijusias su operacija.

Finansinis turtas yra priskiriamas šioms grupėms: „finansinis turtas, laikomas iki išpirkimo termino“ ir „paskolos ir gautinos sumos“. Finansinio turto priskyrimas priklauso nuo finansinio turto rūšies ir tikslo ir yra nustatomas pirminio pripažinimo metu.

Efektyvios palūkanų normos metodas

Efektyvios palūkanų normos metodas – tai finansinio turto amortizuotos savikainos skaičiavimo ir palūkanų pajamų paskirstymo per atitinkamą laikotarpį metodas. Efektyvi palūkanų norma – tai palūkanų norma, kuri tiksliai diskontuoja įvertintus ateities pinigų srautus per numatytą finansinio turto laikotarpį arba per atitinkamą trumpesnį laikotarpį.

Finansinis turtas, laikomas iki išpirkimo termino

Finansinis turtas su fiksuotais arba nustatytu būdu apskaičiuojamais mokėjimais ir fiksuota trukme yra priskiriamas laikomam iki išpirkimo termino, jeigu Įmonė ir Grupė ketina ir gali jį laikyti iki išpirkimo termino pabaigos. Finansinis turtas, laikomas iki išpirkimo termino, yra pripažįstamas apskaitoje tikrąja verte. Vėlesniais laikotarpiais finansinis turtas, laikomas iki išpirkimo termino, yra apskaitomas amortizuota savikaina, naudojant efektyvios palūkanų normos metodą, atėmus bet kokį pripažintą vertės sumažėjimo nuostolį, kuris atspindi neatgaunamas sumas.

Pajamos iš finansinio turto, laikomo iki išpirkimo termino, yra pripažįstamos pelno (nuostolių) ataskaitoje, naudojant efektyvios palūkanų normos metodą.

Paskolos ir gautinos sumos

Prekybos gautinos sumos, paskolos ir kitos su fiksuotais arba nustatytu būdu apskaičiuojamais mokėjimais gautinos sumos, kuriomis neprekiuojama aktyvioje rinkoje, yra priskiriamas „Paskoloms ir gautinoms sumoms“. Paskolos ir gautinos sumos yra pripažįstamos apskaitoje tikrąja verte. Vėlesniais laikotarpiais toks finansinis turtas yra apskaitomas amortizuota savikaina, naudojant efektyvios palūkanų normos metodą, atėmus bet kokį pripažintą vertės sumažėjimo nuostolį, kuris atspindi neatgautinas sumas.

Palūkanų pajamos yra pripažįstamos pelno (nuostolių) ataskaitoje, naudojant efektyvios palūkanų normos metodą, išskyrus trumpalaikes gautinas sumas, kurių palūkanų pajamų pripažinimas būtų nereikšmingas.

Finansinio turto vertės sumažėjimas

Kiekvieną finansinės atskaitomybės sudarymo datą Įmonė ir Grupė įvertina finansinį turtą, kad nustatytų, ar yra kokių nors požymių, kad šio turto vertė sumažėjo. Finansinio turto vertė sumažėja tada, kai yra objektyvių veiksmų, kaip vieno ar kelių įvykių, įvykusių po finansinio turto pirminio pripažinimo, pasekmė, kurie turėjo įtakos finansinio turto įvertintiems ateities pinigų srautams. Finansinio turto, apskaitomo amortizuota savikaina, vertės sumažėjimo nuostolių suma yra skirtumas tarp finansinio turto apskaitinės vertės ir įvertintų ateities pinigų srautų dabartinės vertės, apskaičiuotos naudojant efektyvią palūkanų normą.

Viso finansinio turto apskaitinė vertė yra tiesiogiai sumažinama įvertintais vertės sumažėjimo nuostoliais, išskyrus prekybos gautinas sumas, kurių apskaitinė vertė yra sumažinama per atidėjinių sąskaitą. Kai prekybos gautina suma yra neatgaunama, ši prekybos gautina suma yra perkeliama į abejotinių gautinų sumų sąskaitą. Atidėjinių sąskaita yra mažinama anksčiau nurašytų sumų atgavimais po balanso datos. Atidėjinių apskaitinės vertės pasikeitimai yra pripažįstami pelno (nuostolių) ataskaitoje.

Jei po balanso sudarymo datos įvertintų vertės sumažėjimo nuostolių suma sumažėja ir šis sumažėjimas gali būti objektyviai susietas su įvykiais, kurie įvyko po įvertintų vertės sumažėjimo nuostolių pripažinimo, tuomet šie anksčiau pripažinti įvertinti vertės sumažėjimo nuostoliai yra atstatomi per pelno (nuostolių) ataskaitą, bet taip, kad įvertintų vertės sumažėjimo nuostolių atstatymo dieną investicijų apskaitinės vertės neviršytų amortizuotos savikainos, jei nuostolis dėl vertės sumažėjimo ankstesniais laikotarpiais nebūtų buvęs pripažintas.

2.10 Atsargos

Atsargos pirminio pripažinimo metu yra apskaitomos įsigijimo savikaina. Vėlesniais laikotarpiais atsargos yra apskaitomos grynąja galimo realizavimo verte arba įsigijimo savikaina – priklausomai nuo to, kuri yra mažesnė. Atsargų savikaina apima tiesiogines medžiagų, ir, jei taikoma, tas pridėtines išlaidas, kurios susidarė gabenant atsargas į dabartinę jų buvimo vietą ir suteikiant joms dabartinę būklę. Savikaina nustatoma naudojant FIFO metodą. Grynoji galimo realizavimo vertė – įvertinta pardavimo kaina, atėmus įvertintas gamybos užbaigimo išlaidas ir įvertintas marketingo, pardavimo ir platinimo išlaidas.

2.11 Pinigai ir pinigų ekvivalentai

Pinigus ir pinigų ekvivalentus sudaro gryniesi pinigai kasoje ir pinigai bankų sąskaitose, indėliai iki pareikalavimo ir kitos trumpalaikės likvidžios investicijos (iki trijų mėnesių), kurios gali būti lengvai iškeičiamos į aiškias pinigų sumas ir kurioms būdinga nereikšminga vertės pasikeitimo rizika, bei bankų overdraftai. Bankų overdraftai yra apskaitomi balanse kaip trumpalaikės paskolos.

2.12 Finansiniai įsipareigojimai bei Įmonės ir Grupės išleisti nuosavybės instrumentai

Instrumentų priskyrimas skolos ar nuosavybės instrumentams

Skolos ir nuosavybės instrumentai yra priskiriami arba finansiniams įsipareigojimams, arba nuosavybei, priklausomai nuo sutarties turinio.

Nuosavybės instrumentai

Nuosavybės instrumentas yra bet kokia sutartis, kuri patvirtina dalį Įmonės ir Grupės turte, atėmus visus jos įsipareigojimus. Nuosavybės instrumentai yra apskaitomi pagal gautas įplaukas, atėmus tiesiogines išleidimo išlaidas.

Finansiniai įsipareigojimai

Finansiniai įsipareigojimai yra priskiriami finansiniams įsipareigojimams, vertinamiems tikrąja verte per pelno (nuostolių) ataskaitą, arba kitiems finansiniams įsipareigojimams.

Kiti finansiniai įsipareigojimai

Kiti finansiniai įsipareigojimai, įskaitant paskolas, yra pripažįstami tikrąja verte, atėmus sandorio sudarymo išlaidas.

Vėlesniais laikotarpiais kiti finansiniai įsipareigojimai yra apskaitomi amortizuota savikaina, apskaičiuota naudojant efektyvios palūkanų normos metodą. Palūkanų sąnaudos yra pripažįstamos, naudojant efektyvios palūkanų normos metodą (žr. 2.9 pastraipą)

2.13 Užsienio valiuta

Operacijos užsienio valiuta apskaitoje atvaizduojamos litais pagal operacijos atlikimo dieną Lietuvos banko skelbiamą lito ir užsienio valiutos santykį, kuris apytiksliai lygus rinkos kursui. Piniginis turtas ir įsipareigojimai yra konvertuojami į litus balanso sudarymo datos kursu. Pajamos ir sąnaudos dėl valiutos kurso pasikeitimo, konvertuojant piniginį turtą ar įsipareigojimus į litus, įtraukiamos į ataskaitinio laikotarpio pelno (nuostolių) ataskaitą.

Pagrindinių valiutų santykiai buvo tokie:

	2008 m. birželio 30 d.		2007 m. gruodžio 31 d.
1 EUR	= 3.4528 Lt	1 EUR	= 3.4528 Lt
1 LVL	= 4.9083 Lt	1 LVL	= 4.9567 Lt
100 RUB	= 9.3536 Lt	100 RUB	= 9.6085 Lt
10 SEK	= 3.6698 Lt	10 SEK	= 3.6437 Lt
1 USD	= 2.1938 Lt	1 USD	= 2.3572 Lt
10 EEK	= 2.2067 Lt	10 EEK	= 2.2067 Lt

Atskiros Grupės įmonių finansinės atskaitomybės yra pateikiamos pagrindine ekonominės aplinkos, kurioje įmonė veikia, valiuta (funkcine valiuta). Konsoliduota finansinė atskaitomybė, kiekvienos Grupės įmonės veiklos finansiniai rezultatai bei finansinės būklės yra pateikiami litais, kurie yra Įmonės funkcinė valiuta ir Grupės konsoliduotos finansinės atskaitomybės pateikimo valiuta.

Rengiant atskirų Grupės įmonių finansines atskaitomybes, operacijos, atliktos kitomis nei Įmonės funkcinėmis valiutomis (užsienio valiutomis), yra apskaitomos valiutų kursais, galiojusiais operacijų dieną. Kiekvieną balanso sudarymo datą piniginiai straipsniai, išreikšti užsienio valiuta, yra konvertuojami balanso sudarymo datos valiutos kursu. Nepiniginiai straipsniai, kurie apskaitomi tikrąja verte ir išreikšti užsienio valiuta, konvertuojami tikrosios vertės nustatymo dienos valiutos kursu. Nepiniginiai vienetai, kurie yra apskaityti įsigijimo verte ir išreikšti užsienio valiuta, nekonvertuojami.

Rengiant konsoliduotą finansinę atskaitomybę, užsienyje esančių Grupės įmonių turtas ir įsipareigojimai (įskaitant palyginamuosius skaičius) yra konvertuojami į litus balanso sudarymo datos valiutos kursu. Pajamos ir sąnaudos (įskaitant palyginamuosius skaičius) yra konvertuojamos į litus, naudojant vidutinį laikotarpio valiutos kursą, išskyrus tuos atvejus, kai valiutos kursas laikotarpio metu reikšmingai svyravo – tokiu atveju yra naudojamas operacijų datos valiutos kursas. Valiutos kurso skirtumai, jei tokių yra, pripažįstami valiutos kurso pasikeitimo rezerve nuosavybėje. Šie valiutos kurso pasikeitimo skirtumai yra pripažįstami pelno (nuostolių) ataskaitoje tame laikotarpyje, kai užsienyje veikianti įmonė yra parduodama.

2.14 Dotacijos

Dotacijos apskaitomos kaupimo principu, t.y. gautos dotacijos arba jų dalys pripažįstamos panaudotomis tais laikotarpiais, kuriais patiriamos su dotacijomis susijusios sąnaudos.

Dotacijos, susijusios su turtu

Dotacijos, susijusios su turtu, apima dotacijas, kurios yra gautos ilgalaikio turto forma arba skirtos ilgalaikiam turtui įsigyti. Dotacijos yra apskaitomos gauto turto tikrąja verte ir vėliau pripažįstamos pajamomis, mažinant turto nusidėvėjimo sąnaudas, per atitinkamo ilgalaikio turto naudingo tarnavimo laikotarpį.

2.15 Nuomos apskaita

Nuoma yra pripažįstama išperkamąja, kai pagal nuomos sąlygas perduodama iš esmės visa rizika ir nauda, susijusi su turto nuosavybe. Veiklos nuoma – tai į išperkamosios nuomos sąvoką neįeinanti nuoma.

Įmonė ir Grupė kaip nuomotojas

Pajamos pagal veiklos nuomos sutartis yra pripažįstamos tiesiogiai proporcingu metodu per visą nuomos laikotarpį.

Įmonė ir Grupė kaip nuomininkas

Išperkamąja nuoma išsinuomotas turtas yra pripažįstamas kaip turtas verte, lygia išsinuomoto turto tikrajai vertei nuomos pradžioje, arba, jeigu jos mažesnės, dabartinei minimalių nuomos įmokų pagal nuomos sutartį vertei. Atitinkamas įsipareigojimas nuomotojui yra atvaizduojamas balanse kaip išperkamosios nuomos įsipareigojimas. Nuomos mokėjimai yra išskiriami į finansines sąnaudas ir finansinių įsipareigojimų mažinimą taip, kad būtų pasiekta įsipareigojimo likučio pastovi palūkanų norma. Finansinės sąnaudos yra pripažįstamos sąnaudomis pelno (nuostolių) ataskaitoje.

Veiklos nuomos mokėjimai yra pripažįstami sąnaudomis pelno (nuostolių) ataskaitoje tiesiogiai proporcingu metodu per visą nuomos laikotarpį.

2.16 Verslo ir geografiniai segmentai

Verslo segmentas yra išskirta verslo sudedamoji dalis, kurioje gaminami atskiri arba susiję produktai ar teikiamos atskiros arba susijusios paslaugos ir kurios verslo rizika ir pelningumas skiriasi nuo kitų verslo dalių.

Įmonės ir Grupės struktūrinių padalinių, kuriuos tiesiogiai galima priskirti tam tikram veiklos segmentui, sąnaudos priskiriamos atitinkamam segmentui. Tų struktūrinių padalinių, kurie dalyvauja ne vieno segmento veikloje, sąnaudos yra paskirstomos pagal nustatytas sąnaudų paskirstymo proporcijas.

Geografinis segmentas – išskirta verslo sudedamoji dalis, kurioje gaminami produktai ar teikiamos paslaugos tam tikroje geografinėje ekonominėje aplinkoje ir kurios rizika ir pelningumas skiriasi nuo kitų verslo dalių, veikiančių kitoje geografinėje ekonominėje aplinkoje.

2.17 Pajamų ir sąnaudų pripažinimas

Pajamos įvertinamos gauto ar gautino už prekes ar paslaugas turto tikrąja verte, neįskaitant pridėtinės vertės mokesčio, atėmus grąžinimus ir nuolaidas.

Pajamos yra pripažįstamos kaupimo principu. Pajamos registruojamos apskaitoje ir pateikiamos finansinėje atskaitomybėje tuomet, kai jos yra uždirbamos, t.y. nepriklausomai nuo gautų įplaukų.

Pajamos iš su elektra susijusių paslaugų ir pardavimų yra pripažįstamos perdavus pirkėjui riziką ir su sandoriu susijusią teikiamą ekonominę naudą.

Palūkanų pajamos pripažįstamos kaupimo principu, atsižvelgiant į skolos likutį ir taikomą palūkanų normą. Gautos palūkanų įplaukos pinigų srautų ataskaitoje pateikiamos kaip investicinės veiklos pinigų srautai.

Dividendų pajamos pripažįstamos tada, kai akcininkai įgauna teisę gauti dividendus. Gautos dividendų įplaukos pinigų srautų ataskaitoje pateikiamos kaip investicinės veiklos pinigų srautai. Dukterinių įmonių dividendai, paskirti patronuojančiai įmonei, konsoliduotoje finansinėje atskaitomybėje yra išelminuojami.

Sąnaudos pripažįstamos pelno (nuostolių) ataskaitoje kaupimo principu, kai patiriamos.

Pajamas ir sąnaudas, susijusias su Įmonės ir Grupės teikiamomis informacinių technologijų paslaugomis, susijusias su Įmonės ir Grupės turimais poilsio namais bei susijusias su ilgalaikio turto pardavimu ir nuoma, Įmonė ir Grupė apskaito kaip kitos veiklos pajamas ir sąnaudas.

2.18 Finansavimo išlaidos

Visos finansavimo išlaidos pripažįstamos pelno (nuostolių) ataskaitoje kaupimo principu, kai patiriamos.

2.19 Pelno mokestis

Pelno mokesčio sąnaudas sudaro einamųjų metų pelno mokesčio ir atidėto pelno mokesčio sąnaudos.

Pelno mokestis

Einamųjų metų pelno mokesčio sąnaudos yra apskaičiuotos nuo einamųjų metų pelno prieš apmokestinimą, pakoreguoto tam tikromis apmokestinamąjį pelną nemažinančiomis/nedidinančiomis sąnaudomis/pajamomis. Pelno mokesčio sąnaudos apskaičiuojamos naudojant pelno mokesčio tarifą, galiojusį finansinės atskaitomybės sudarymo datą. 2008 metais pelno mokesčio tarifas buvo 15 proc. Nuo 2006 m. įsigaliojo Lietuvos Respublikos laikinasis socialinio mokesčio įstatymas, kuris reglamentuoja, kad įmonės kartu su pelno mokesčių už metus, prasidedančius 2006 m. sausio 1 d., turėjo mokėti 4 proc., o už metus, prasidedančius 2007 m. sausio 1 d., - 3 proc. socialinį mokestį. Laikinojo socialinio mokesčio apskaičiavimo bazė šiais mokestiniais periodais buvo analogiška pelno mokesčio apskaičiavimo basei.

Atidėtas pelno mokestis

Atidėtas pelno mokestis apskaitomas balanso įsipareigojimų metodu. Atidėtų mokesčių turtas ir įsipareigojimai yra pripažįstami būsimų mokesčių tikslais, pažymint skirtumus tarp turimo turto ir įsipareigojimų apskaitinės vertės finansinėje atskaitomybėje ir jų atitinkamos mokestinės bazės. Atidėtų mokesčių įsipareigojimai yra pripažįstami visiems laikiniems skirtumams, kurie vėliau didins apmokestinamąjį pelną, o atidėtų mokesčių turtas pripažįstamas tik ta dalimi, kuri tikėtina ateityje sumažins apmokestinamąjį pelną. Toks turtas ir įsipareigojimai yra nepripažįstami, jei laikini skirtumai yra susiję su prestižu (arba neigiamu prestižu), arba jei nesusijusio su verslo jungimu sandorio metu pripažintas turtas ar įsipareigojimai neįtakoja nei apmokestinamojo, nei finansinio pelno.

Atidėto pelno mokesčio turtas yra peržiūrimas balanso sudarymo datai ir yra sumažinamas, jei nėra tikėtina, kad Įmonė ir Grupė ateityje turės pakankamai apmokestinamojo pelno šiam turtui realizuoti, iki sumos, kuri tikėtina ateityje sumažins apmokestinamąjį pelną.

Atidėto pelno mokesčio turtas ir įsipareigojimai yra įvertinami naudojant mokesčio tarifą, kuris taikomas metų, kuriais šiuos laikinus skirtumus numatoma padengti arba apmokėti, pelno mokesčiui apskaičiuoti.

Atidėto pelno mokesčio turtas ir įsipareigojimai sudengiami, kai jie yra susiję su mokesčiais, nustatytais tų pačių institucijų ir kai Įmonė ir Grupė ketina padengti mokėtinus mokesčius grynąja verte.

Pelno mokestis ir atidėtas pelno mokestis už ataskaitinį laikotarpį

Pelno mokesčio ir atidėto pelno mokesčio sąnaudos ar nauda apskaitomos pelno (nuostolių) ataskaitoje, išskyrus tuos atvejus, kai jos susijusios su straipsniais apskaitomais akcininkų nuosavybėje. Tuomet atidėti mokesčiai taip pat apskaitomi akcininkų nuosavybėje.

2.20 Vienai akcijai tenkantis pelnas

Svertinis akcijų skaičiaus vidurkis, kurio pagrindu skaičiuojama pelno dalis vienai akcijai, per 2008 m. I-ąjį ketvirtį ir 2007 metus buvo 689,515,435. 2008 m. birželio 30 d. ir 2007 m. gruodžio 31 d. bei per 2007 I-ąjį ketvirtį ir 2007 metus Įmonė neturėjo jokių pelną vienai akcijai mažinančių pasirinktinių sandorių.

2.21 Neapibrėžtumai

Neapibrėžti įsipareigojimai nėra pripažįstami finansinėje atskaitomybėje, išskyrus neapibrėžtus įsipareigojimus verslo jungimuose. Jie yra aprašomi finansinėje atskaitomybėje, išskyrus tuos atvejus, kai tikimybė, kad ištekliai, duodantys ekonominę naudą, bus prarasti, yra labai maža.

Neapibrėžtas turtas finansinėje atskaitomybėje nėra pripažįstamas, tačiau jis yra aprašomas finansinėje atskaitomybėje tuomet, kai yra tikėtina, kad bus gautos pajamos arba ekonominė nauda.

2.22 Pobalansiniai įvykiai

Pobalansiniai įvykiai, kurie suteikia papildomos informacijos apie Įmonės ir Grupės padėtį balanso sudarymo datą (koreguojantys įvykiai), atspindimi finansinėje atskaitomybėje. Pobalansiniai įvykiai, kurie nėra koreguojantys įvykiai, yra aprašomi pastabose, kai jų įtaka yra reikšminga.

2.23 Susijusios šalys

Susijusiomis su Įmone ir Grupe šalimis pripažįstami akcininkai, darbuotojai, Valdybos nariai, jų artimi giminės ir Įmonės, kurios tiesiogiai ar netiesiogiai (per tarpininką) kontroliuoja Įmonę arba yra kontroliuojamos atskirai ar kartu su kita šalimi, kuri taip pat pripažįstama susijusia šalimi, galiojant sąlygai, kad šis ryšys suteikia galimybę vienai iš šalių kontroliuoti kitą šalį arba daryti reikšmingą įtaką kitai šaliai, priimant finansinius ir valdymo sprendimus.

3 Pagrindiniai vertinimai taikant Grupės apskaitos politiką ir įvertinimo neapibrėžtumai

3.1 Pagrindiniai vertinimai taikant Grupės apskaitos politiką

Ilgalaikio materialiojo turto nusidėvėjimo normatyvai

Vadovybė, vertindama ilgalaikio materialiojo turto likusį naudingo tarnavimo laikotarpį, atsižvelgia į darbuotojų, atsakingų už turto techninę priežiūrą, pateikiamas išvadas.

2004 metais Įmonė ir Grupė pakeitė įvertintą ilgalaikio materialiojo turto naudingo tarnavimo laikotarpį. Apskaitinio vertinimo pakeitimas buvo pripažintas perspektyviai, pripažįstant apskaitinio vertinimo pakeitimo rezultata tą laikotarpį, kuriame šis pakeitimas buvo padarytas, kaip to reikalauja 8 TAS „Apskaitos politikos, apskaitinių vertinimų keitimas ir klaidos“.

3.2 Pagrindiniai įvertinimo neapibrėžtumai

Pagrindiniai vertinimai ir prielaidos, daromos balanso sudarymo datą ir turinčios įtakos apskaitomo turto ir įsipareigojimų sumoms ateinančiais laikotarpiais, yra šios:

Ilgalaikio materialiojo turto vertės sumažėjimas

Įmonė ir Grupė, mažiausiai kartą per metus, įvertina, ar yra kokių nors požymių, kad ilgalaikio materialiojo turto apskaitinė vertė yra sumažėjusi. Jei tokių požymių yra, Įmonė ir Grupė atlieka vertės sumažėjimo testą taip, kaip yra nurodyta 2 pastaboje. Pajamas generuojančios turto grupės atsiperkamoji vertė yra nustatoma, remiantis naudojimo vertės paskaičiavimu. 2008 m. birželio 30 d. ir 2007 m. gruodžio 31 d. nebuvo jokių požymių, rodančių, kad ilgalaikio materialiojo turto apskaitinė vertė yra sumažėjusi.

AB „LIETUVOS ENERGIJA“
Įmonės kodas 220551550, Žvejų g. 14, LT-09310 Vilnius
AIŠKINAMASIS RAŠTAS
UŽ LAIKOTARPĮ, PASIBAIGUSĮ 2008 M. BIRŽELIO 30 D.
Visos sumos tūkstančiais litų, jei nenurodyta kitaip

4. Nematerialusis turtas

2008 m. birželio 30 d. ir 2007 m. gruodžio 31 d. Grupės ilgalaikį nematerialųjį turtą sudarė:

Grupė	Patentai ir licencijos	Programinė įranga	Kitas nemate- rialusis turtas	Iš viso
Įsigijimo savikaina				
2006 m. gruodžio 31 d.	2,329	16,698	43	19,070
- turto įsigijimas	-	179	5	184
- perleistas ir nurašytas turtas (-)	-	(12)	-	(12)
2007 m. birželio 30 d.	2,329	16,865	48	19,242
2007 m. gruodžio 31 d.	2,337	17,634	36	20,007
- turto įsigijimas	-	126	-	126
- perleistas ir nurašytas turtas (-)	-	(20)	-	(20)
2008 m. birželio 30 d.	2,337	17,740	36	20,113
Amortizacija				
2006 m. gruodžio 31 d.	1,051	11,183	14	12,248
- amortizacija	337	1,033	4	1,374
- perleisto ir nurašyto turto amortizacija (-)	-	(12)	-	(12)
2007 m. birželio 30 d.	1,388	12,204	18	13,610
2007 m. gruodžio 31 d.	1,714	13,173	15	14,902
- amortizacija	255	1,042	3	1,300
- perleisto ir nurašyto turto amortizacija (-)	-	(20)	-	(20)
2008 m. birželio 30 d.	1,969	14,195	18	16,182
Likutinė vertė				
2007 m. gruodžio 31 d.	623	4,461	21	5,105
2008 m. birželio 30 d.	368	3,545	18	3,931

2008 m. kovo 31d. ir 2007 m. gruodžio 31 d. Įmonės ilgalaikį nematerialųjį turtą sudarė:

Įmonė	Patentai ir licencijos	Programinė įranga	Kitas nemate- rialusis turtas	Iš viso
Įsigijimo savikaina				
2006 m. gruodžio 31 d.	2,277	16,625	7	18,909
- turto įsigijimas	-	178	-	178
- perleistas ir nurašytas turtas (-)	-	(12)	-	(12)
2007 m. birželio 30 d.	2,277	16,791	7	19,075
2007 m. gruodžio 31 d.	2,277	17,501	-	19,778
- turto įsigijimas	-	125	-	125
- perleistas ir nurašytas turtas (-)	-	(20)	-	(20)
2008 m. birželio 30 d.	2,277	17,606	-	19,883
Amortizacija				
2006 m. gruodžio 31 d.	1,019	11,132	7	12,158
- amortizacija	330	1,024	-	1,354
- perleisto ir nurašyto turto amortizacija (-)	-	(12)	-	(12)
2007 m. birželio 30 d.	1,349	12,144	7	13,500
2007 m. gruodžio 31 d.	1,667	13,108	-	14,775
- amortizacija	247	1,026	-	1,273
- perleisto ir nurašyto turto amortizacija (-)	-	(20)	-	(20)
2008 m. birželio 30 d.	1,914	14,114	-	16,028
Likutinė vertė				
2007 m. gruodžio 31 d.	610	4,393	-	5,003
2008 m. birželio 30 d.	363	3,492	-	3,855

2008 m. birželio 30 d. ir 2007 m. gruodžio 31 d. Grupės ir Įmonės pilnai amortizuoto veikloje naudojamo ilgalaikio nematerialiojo turto įsigijimo vertės buvo:

Ilgalaikio nematerialiojo turto grupė	Grupė 2008m. birželio 30 d.	Įmonė 2008m. birželio 30 d.	Grupė 2007m. gruodžio 31d.	Įmonė 2007m. gruodžio 31d.
Patentai ir licencijos	795	795	555	555
Programinė įranga	11,078	11,078	9,521	9,478
Kitas nematerialusis turtas	-	-	-	-
Iš viso	11,183	11,873	10,076	10,033

AB „LIETUVOS ENERGIJA“
Įmonės kodas 220551550, Žvejų g. 14, LT-09310 Vilnius
AIŠKINAMASIS RAŠTAS
UŽ LAIKOTARPĮ, PASIBAIGUSĮ 2008 M. BIRŽELIO 30 D.
Visos sumos tūkstančiais litų, jei nenurodyta kitaip

5. Ilgalaikis materialusis turtas

2008m. birželio 30 d. ir 2007 m. gruodžio 31 d. Grupės ilgalaikį materialųjį turtą sudarė:

Grupė	Žemė	Pastatai ir statiniai	Mašinos ir įrengimai	Transporto priemonės	Kita įranga, įrankiai ir įrenginiai	Nebaigta statyba	Kitas materialusis turtas	Iš viso
Įsigijimo (menama) savikaina								
2006 m. gruodžio 31 d.	-	2,432,760	297,432	22,749	123,615	95,598	37,101	3,009,255
- turto įsigijimas	-	440	490	1,056	1,268	50,930	7,167	61,351
- perleistas ir nurašytas turtas (-)	-	(1,010)	(1,577)	(64)	(401)	(9)	-	(3,061)
- perrašymai iš vieno straipsnio į kitą +/-	-	26,206	7,700	-	4,020	(19,279)	(18,647)	-
2007 m. birželio 30 d.	-	2,458,396	304,045	23,741	128,502	127,240	25,621	3,067,545
2007 m. gruodžio 31 d.	84	2,490,169	311,148	24,893	135,006	198,475	11,586	3,171,361
- turto įsigijimas	35	209	1,191	823	1,230	64,455	3,223	71,166
- perleistas ir nurašytas turtas (-)	-	(2,106)	(103)	(83)	(206)	-	-	(2,498)
- perrašymai iš vieno straipsnio į kitą +/-	-	30,526	4,110	-	5,513	(38,826)	(1,323)	-
2008 m. birželio 30 d.	119	2,518,798	316,346	25,633	141,543	224,104	13,486	3,240,029
Nusidėvėjimas								
2006 m. gruodžio 31 d.	-	332,444	59,456	12,161	55,384	-	254	459,699
- nusidėvėjimas	-	50,221	10,015	1,590	10,089	-	41	71,956
- perleisto ir nurašyto turto nusidėvėjimas(-)	-	(412)	(1,486)	(63)	(396)	-	-	(2,357)
2007 m. birželio 30 d.	-	382,253	67,985	13,688	65,077	-	295	529,298
2007 m. gruodžio 31 d.	-	432,292	77,846	14,796	74,560	-	336	599,830
- nusidėvėjimas	-	47,748	9,788	1,579	8,901	-	44	68,060
- perleisto ir nurašyto turto nusidėvėjimas(-)	-	(1,235)	(95)	(49)	(203)	-	-	(1,582)
2008 m. birželio 30 d.	-	478,805	87,539	16,326	83,258	-	380	666,308
Vertės sumažėjimas								
2006 m. gruodžio 31 d.	-	1,218	-	-	-	-	-	1,218
- vertės sumažėjimas	-	-	-	-	-	-	-	-
- vertės sumažėjimo atstatymas (-)	-	(30)	-	-	-	-	-	(30)
2007 m. birželio 30 d.	-	1,188	-	-	-	-	-	1,188
2007 m. gruodžio 31 d.	-	1,381	369	-	727	-	-	2,477
- perleistas ir nurašytas turtas (-)	-	-	-	-	-	-	-	-
-vertės sumažėjimas per metus	-	-	-	-	-	-	-	-
2008 m. birželio 30 d.	-	1,381	369	-	727	-	-	2,477
Likutinė vertė								
2007 m. gruodžio 31 d.	84	2,056,496	232,933	10,097	59,719	198,475	11,250	2,569,054
2008 m. birželio 30 d.	119	2,038,612	228,438	9,307	57,558	224,104	13,106	2,571,244

(Tęsinys kitame puslapyje)

AB „LIETUVOS ENERGIJA“
Įmonės kodas 220551550, Žvejų g. 14, LT-09310 Vilnius
AIŠKINAMASIS RAŠTAS
UŽ LAIKOTARPĮ, PASIBAIGUSĮ 2008 M. BIRŽELIO 30 D.
Visos sumos tūkstančiais litų, jei nurodyta kitaip

5. Ilgalaikis materialusis turtas (tęsinys)

2008 m. birželio 30d. ir 2007 m. gruodžio 31 d. Įmonės ilgalaikį materialųjį turtą sudarė:

Įmonė	Žemė	Pastatai ir statiniai	Mašinos ir įrengimai	Transporto priemonės	Kita įranga, prietaisai, įrankiai ir įrenginiai	Nebaigta statyba	Kitas materialusis turtas	Iš viso
Įsigijimo (menama) savikaina								
2006 m. gruodžio 31 d.	-	2,414,303	287,709	20,482	123,316	96,148	36,234	2,978,192
- turto įsigijimas	-	1	279	942	1,258	51,225	7,167	60,872
- perleistas ir nurašytas turtas (-)	-	(1,010)	(1,486)	(50)	(402)	(9)	-	(2,957)
- perrašymai iš vieno straipsnio į kitą +/(-)	-	26,269	7,698	-	4,021	(19,341)	(18,647)	-
2007 m. birželio 30 d.	-	2,439,563	294,200	21,374	128,193	128,023	24,754	3,036,107
2007 m. gruodžio 31 d.	84	2,471,233	300,671	22,509	134,695	200,070	10,690	3,139,952
- turto įsigijimas	35	-	886	770	1,230	64,670	3,209	70,800
- perleistas ir nurašytas turtas (-)	-	(2,105)	(49)	(83)	(206)	-	-	(2,443)
- perrašymai iš vieno straipsnio į kitą +/(-)	-	30,599	4,109	-	5,513	(38,898)	(1,323)	-
2008 m. birželio 30 d.	119	2,499,727	305,617	23,196	141,232	225,842	12,576	3,208,309
Nusidėvėjimas								
2006 m. gruodžio 31 d.	-	331,229	56,930	11,479	55,208	-	106	454,952
- nusidėvėjimas	-	50,020	9,481	1,440	10,056	-	17	71,014
- perleisto ir nurašyto turto nusidėvėjimas(-)	-	(412)	(1,404)	(50)	(396)	-	-	(2,262)
2007 m. birželio 30 d.	-	380,837	65,007	12,869	64,868	-	123	523,704
2007 m. gruodžio 31 d.	-	430,684	74,380	13,918	74,321	-	141	593,444
- nusidėvėjimas	-	47,546	9,215	1,422	8,877	-	18	67,078
- perleisto ir nurašyto turto nusidėvėjimas (-)	-	(1,235)	(46)	(49)	(203)	-	-	(1,533)
2008 m. birželio 30 d.	-	476,995	83,549	15,291	82,995	-	159	658,989
Vertės sumažėjimas								
2006 m. gruodžio 31 d.	-	1,207	-	-	-	-	-	1,207
- vertės sumažėjimas	-	-	-	-	-	-	-	-
-perleistas ir nurašytas turtas(-)	-	(30)	-	-	-	-	-	(30)
2007 m. birželio 30 d.	-	1,177	-	-	-	-	-	1,177
2007 m. gruodžio 31 d.	-	1,369	369	-	728	-	-	2,466
- vertės sumažėjimas per metus	-	-	-	-	-	-	-	-
- perleistas ir nurašytas turtas(-)	-	-	-	-	-	-	-	-
2008 m. birželio 30 d.	-	1,369	369	-	728	-	-	2,466
Likutinė vertė								
2007m. gruodžio 31 d.	84	2,039,180	225,922	8,591	59,646	200,070	10,549	2,544,042
2008 m. birželio 30 d.	119	2,021,363	221,699	7,905	57,509	225,842	12,417	2,546,854

Per 2008 m. I-ąjį pusmetį Įmonė užbaigė šiuos pagrindinius investicinius projektus:

Projektas	Vertė, tūkst. Lt
110/10 kV „Nemuno“ transformatorių pastotės statyba	17,908
110/35/10 kV Ukmergės transformatorių pastotės rekonstravimas	8,012
110/10 kV Gedminų transformatorių pastotės rekonstravimas	3,916
110 kV oro linijos Vidiškiai-Skiemonys rekonstravimas	1,471
Vaizdo stebėjimo ir apsaugos signalizacijos įrengimas 110 kV skirstyklose	1,308
Komercinės apskaitos įrengimas 110/35/10 kV Kėdainių pastotėje	895
Jonavos transformatorių pastotės sandėlio statyba	539

(Tęsinys kitame puslapyje)

AB „LIETUVOS ENERGIJA“
Įmonės kodas 220551550, Žvejų g. 14, LT-09310 Vilnius
AIŠKINAMASIS RAŠTAS
UŽ LAIKOTARPĮ, PASIBAIGUSĮ 2008 M. BIRŽELIO 30 D.
Visos sumos tūkstančiais litų, jei nenurodyta kitaip

5. Ilgalaikis materialusis turtas (tęsinys)

2008 m. birželio 30 d. ir 2007 m. gruodžio 31 d. Grupės išperkamosios nuomos būdu įsigyto ilgalaikio materialiojo turto likutinės vertės buvo:

Ilgalaikio materialiojo turto grupė	2008m. birželio 30d.	2007m. gruodžio 31d.
Mašinos ir įrengimai	1,175	1,196
Transporto priemonės	136	102
Iš viso	1,311	1,298

2008 m. birželio 30 d. ir 2007 m. gruodžio 31 d. Grupės ir Įmonės pilnai nudėvėto veikloje naudojamo ilgalaikio materialiojo turto įsigijimo vertės buvo:

Ilgalaikio materialiojo turto grupė	Grupė 2008m. birželio 30d.	Įmonė 2008m. birželio 30d.	Grupė 2007m. gruodžio 31d.	Įmonė 2007m. gruodžio 31d.
Pastatai ir statiniai	68,203	68,187	51,432	51,415
Mašinos ir įrengimai	13,369	13,207	11,388	11,223
Transporto priemonės	8,605	8,496	8,246	8,137
Kita įranga, prietaisai, įrankiai ir įrenginiai	34,049	33,903	19,712	19,634
Iš viso	124,226	123,793	90,778	90,409

Grupė turi reikšmingų ilgalaikio materialiojo turto pirkimo įsipareigojimų, kuriuos turės vykdyti vėlesniais metais. Įmonė pradėjo vykdyti Kauno HE modernizacijos investicinį projektą, kurio vertė sieks 48,459 tūkst. Lt ir 23,670 tūkst. eurų (iš viso 130,187 tūkst. Lt). Iš šios sumos 30 mln. Lt bus finansuojama iš Europos regioninės plėtros fondo ir bendrojo finansavimo lėšų. Projekto generalinis rangovas – „Alstom Power Sweden“ AB. Projektą numatoma užbaigti 2009 metais.

6. Investicijos

2008 m. birželio 30 d. Įmonė turėjo tiesioginę kontrolę šiose dukterinėse įmonėse: UAB „Energetikos pajėgos“ (įsigijimo vertė 414 tūkst. Lt), UAB „Kauno energetikos remontas“ (įsigijimo vertė 31,341 tūkst. Lt) bei UAB „Kruonio investicijos“ (įsigijimo vertė 2,361 tūkst. Lt). Įmonė turi po 100 proc. šių įmonių akcijų. Likusias dvi dukterines įmones (1 pastaba) Įmonė valdė netiesiogiai, t.y. per UAB „Kauno energetikos remontas“.

2007 m. gruodžio 20 d. įvyko neeilinis visuotinis UAB „Geoterma“ akcininkų susirinkimas, kuriame buvo nuspręsta sumažinti UAB „Geoterma“ įstatinį kapitalą nuo 18,652,350 Lt iki 8,405,910 Lt, anuliuojant 1,024,644 paprastąsias 10 (dešimties) litų nominaliosios vertės akcijas tam, kad būtų panaikinti balanse įrašyti nuostoliai. Tuo pačiu, buvo nuspręsta padidinti šios bendrovės įstatinį kapitalą papildomais įnašais nuo 8,405,910 Lt iki 21,305,910 Lt, išleidžiant 1,290,000 paprastųjų vardinių 10 (dešimties) litų nominalios vertės akcijų. AB „Lietuvos energija“ įsigijo 302,423 akcijų ir apmokėjo jas 3,024,230 litų piniginiu įnašu. Ši suma 2008 m. sausio 7 d. buvo užskaityta pagal reikalavimų įskaitymo sutartį Nr. G-08, kaip AB „Lietuvos energija“ piniginis įnašas už įsigyjamas akcijas, o UAB „Geoterma“ - kaip gražinta paskola, kurią jai buvo suteikusi AB „Lietuvos energija“. 2008 m. sausio 24 d. Juridinių asmenų registre buvo užregistruoti UAB „Geoterma“ įstatų pakeitimai, susiję su aukščiau minėtais įstatinio kapitalo pokyčiais.

2008 m. gegužės 19 d. elektros perdavimo tinklų operatorės AB „Lietuvos energija“ ir Lenkijos „PSE Operator“ vadovai pasirašė bendros įmonės „LitpolLink“, kuri atliks darbus įgyvendinant Lietuvos ir Lenkijos elektros energetikos sistemų sujungimo projektą, įstatus. AB „Lietuvos energijai“ ir „PSE Operator“ priklauso po 50 proc. bendros įmonės akcijų. Šių finansinių ataskaitų sudarymo metu vyksta baigiamosios įmonės registravimo procedūros.

2008 m. birželio 30 d. Įmonė dalyvavo šių asocijuotų įmonių valdyme: AS „Nordic Energy Link“ (įsigijimo vertė 18,978 tūkst. Lt), UAB „Geoterma“ (įsigijimo vertė 4,994 tūkst. Lt) bei bendros Lietuvos ir Lenkijos įmonės „LitPol Link“ Sp.z.o.o (įsigijimo vertė 1,020 tūkst. Lt). Netiesiogiai, t.y. per UAB „Kauno energetikos“ remontas, Įmonė dalyvavo UAB „Enmašas“ valdyme (įsigijimo vertė 20 tūkst. Lt, 33 proc. akcijų).

2008 m. birželio 30 d. ir 2007 m. gruodžio 31 d., Įmonės investicijos į asocijuotas įmones sudarė:

Įmonė 2008m. birželio 30d.	Įsigijimo vertė	Dalyvavimas (akcijų proc.)	Vertės sumažėjimas	Apskaitinė vertė
UAB „Geoterma“	4,994	23.44	1,008	3,986
AS „Nordic Energy Link“	18,978	25.00	-	18,978
„LitPol Link“ Sp.z.o.o	1,020	50.00		1,020
Iš viso	24,992		1,008	23,984

Tęsinys kitame puslapyje)

AB „LIETUVOS ENERGIJA“
Įmonės kodas 220551550, Žvejų g. 14, LT-09310 Vilnius
AIŠKINAMASIS RAŠTAS
UŽ LAIKOTARPĮ, PASIBAIGUSĮ 2008 M. BIRŽELIO 30 D.
Visos sumos tūkstančiais litų, jei nenurodyta kitaip

6. Investicijos (tęsinys)

Įmonė 2007m. gruodžio 31d.	Įsigijimo vertė	Dalyvavimas (akcijų proc.)	Vertės sumažėjimas	Apskaitinė vertė
UAB „Geoterma“	4,373	23.44	(2,726)	1,647
AS „Nordic Energy Link“	18,978	25.00	-	18,978
Iš viso	23,351		(2,726)	20,625

Grupė 2008m. birželio 30d.	Įsigijimo vertė	Dalyvavimas (akcijų proc.)	Vertės pokytis	Apskaitinė vertė
UAB „Geoterma“	4,994	23.44	(1,008)	3,986
AS „Nordic Energy Link“	18,978	25.00	416	19,394
UAB „Enmašas“	20	33.33	79	99
„LitPol Link“ Sp.z.o.o	1,020	50.00		1,020
Iš viso	25,012		(513)	24,499

Grupė 2007m. gruodžio 31d.	Įsigijimo vertė	Dalyvavimas (akcijų proc.)	Vertės pokytis	Apskaitinė vertė
UAB „Geoterma“	4,373	23.44	(2,727)	1,646
AS „Nordic Energy Link“	18,978	25.00	416	19,394
Iš viso	23,351		(2,311)	21,040

Asocijuotų įmonių finansinė padėtis 2008 m. birželio 30d. ir veiklos finansiniai rezultatai už 2008m. pirmąjį pusmetį:

Įmonė 2008m. birželio 30d.	Turtas	Įsipareigojimai	Pardavimo pajamos	Grynasis pelnas (nuostoliai)
UAB „Geoterma“*	59,102	42,098	-	(2,930)
AS „Nordic Energy Link“*				
„LitPol Link“ Sp.z.o.o*				

*-ataskaitų pasirašymo dieną šių įmonių finansinės atskaitomybės už atitinkamą periodą dar nebuvo pateiktos

Asocijuotų įmonių finansinė padėtis 2007m. gruodžio 31 d. ir veiklos finansiniai rezultatai už metus, pasibaigusius 2007 m. gruodžio 31 d.:

Grupė 2008m. birželio 30d.	Turtas	Įsipareigojimai	Pardavimo pajamos	Grynasis pelnas (nuostoliai)
UAB „Geoterma“*	59,102	42,098	-	(2,930)
AS „Nordic Energy Link“*				
„LitPol Link“ Sp.z.o.o*				
UAB „Enmašas“	312	5	49	(16)

*-ataskaitų pasirašymo dieną šių įmonių finansinės atskaitomybės už atitinkamą periodą dar nebuvo pateiktos

Įmonė 2007 m. gruodžio 31d.	Turtas	Įsipareigojimai	Pardavimo pajamos	Grynasis pelnas (nuostoliai)
UAB „Geoterma“	55,472	48,445	2,202	(3,503)
AS „Nordic Energy Link“	339,678	262,105	60,599	2,756

(Tęsinys kitame puslapyje)

AB „LIETUVOS ENERGIJA“
Įmonės kodas 220551550, Žvejų g. 14, LT-09310 Vilnius
AIŠKINAMASIS RAŠTAS
UŽ LAIKOTARPI, PASIBAIGUSĮ 2008 M. BIRŽELIO 30 D.
Visos sumos tūkstančiais litų, jei nenurodyta kitaip

Už laikotarpius, pasibaigusius 2008 m. birželio 30 d. ir 2007 m. gruodžio 31 d., investicijų į asocijuotas įmones judėjimas buvo:

	Grupė 2008m. birželio 30d.	Įmonė 2008m. birželio 30d.	Grupė 2007m. gruodžio 31d.	Įmonė 2007m. gruodžio 31d.
Apskaitinė vertė sausio 1 d.	21,041	20,625	21,741	21,741
Asocijuotų įmonių įstatinio kapitalo didinimas	3,024	3,024	-	-
Asocijuotų įmonių įstatinio kapitalo mažinimas	(2,402)	(2,402)		
Investicijų į asocijuotas įmones vertės sumažėjimo anuliavimas (sumažėjimo padidėjimas)	1,717	1,717	(59)	(606)
Investicijų į asocijuotas įmones didinimas	1,040	1,020	-	-
Asocijuotų įmonių finansinių rezultatų dalis	79		(132)	
BO SIA „Baltijos energosistemu dispečeru centrs“ (DC Baltija) likvidavimas	-	-	(510)	(510)
Apskaitinė vertė laikotarpio pabaigai	24,499	23,984	21,040	20,625

7. Ilgalaikės gautinos sumos

Grupės ir Įmonės ilgalaikes gautinas sumas sudarė:

	Grupė 2008m. birželio 30d.	Įmonė 2008m. birželio 30d.	Grupė 2007m. gruodžio 31d.	Įmonė 2007m. gruodžio 31d.
Gautinos sumos iš AB „VST“*	-	-	1,500	1,500
Kitos gautinos sumos	715	715	777	777
Iš viso	715	715	2,277	2,277
Atimti: einamųjų metų dalis (10 pastaba)	(25)	(25)	(299)	(299)
Apskaitinė vertė	690	690	1,978	1,978

Tikrosios ilgalaikių kitų gautinų sumų vertės yra apytikriai lygios jų apskaitinėms vertėms.

8. Atsargos

Grupės ir Įmonės atsargas sudarė:

	Grupė 2008m. birželio 30d.	Įmonė 2008m. birželio 30d.	Grupė 2007m. gruodžio 31d.	Įmonė 2007m. gruodžio 31d.
Medžiagos ir komplektavimo gaminiai, nebaigta gamyba ir pagaminta produkcija, įsigijimo (pagaminimo) vertė	12,206	6,904	12,760	6,053
Pirktos prekės, skirtos perparduoti, įsigijimo vertė	212	145	560	487
Minus: nukainojimas iki grynosios galimo realizavimo vertės	(90)	(90)	(482)	(396)
Apskaitinė vertė	12,328	6,959	12,838	6,144

Sudarydama finansinę atskaitomybę Įmonė ir Grupė įvertino vertės sumažėjimą turimoms atsargoms ir jas įvertino grynąja galimo realizavimo vertė.

Už laikotarpius, pasibaigusius 2008 m. birželio 30d. ir 2007 m. gruodžio 31 d., atsargų nuvertinimo judėjimą sudarė:

	Grupė 2008m. birželio 30d.	Įmonė 2008m. birželio 30d.	Grupė 2007m. gruodžio 31d.	Įmonė 2007m. gruodžio 31d.
Apskaitinė vertė sausio 1 d.	482	396	378	351
Atsargų nukainojimas per ataskaitinį laikotarpį	-	-	264	205
Atsargų nukainojimo atstatymas	(392)	(306)	(160)	(160)
Apskaitinė vertė laikotarpio pabaigai	90	90	482	396

9. Prekybos gautinos sumos

Grupės ir Įmonės prekybos gautinas sumas sudarė:

	Grupė 2008m. birželio 30d.	Įmonė 2008m. birželio 30d.	Grupė 2007m. gruodžio 31d.	Įmonė 2007m. gruodžio 31d.
Gautinos sumos iš elektros rinkos dalyvių	74,498	74,498	85,549	85,549
Gautinos sumos iš kitų Lietuvos įmonių	36,855	21,357	33,745	17,107
Gautinos sumos už eksportuotą elektros energiją	25,100	25,100	11,866	11,866
Gautinos sumos už elektros tranzitą	402	402	157	157
Iš viso	136,855	121,357	131,317	114,679
Atimti: Abejotinos gautinos sumos	(9,937)	(9,612)	(9,947)	(9,612)
Apskaitinė vertė	126,918	111,745	121,370	105,067

Tikrosios prekybos gautinų sumų vertės yra apytikriai lygios jų apskaitinėms vertėms.

Už laikotarpį, pasibaigusius 2008 m. birželio 30 d. ir 2007 m. gruodžio 31 d., abejotinų gautinų sumų judėjimą sudarė:

	Grupė 2008m. birželio 30d.	Įmonė 2008m. birželio 30d.	Grupė 2007m. gruodžio 31d.	Įmonė 2007m. gruodžio 31d.
Apskaitinė vertė sausio 1 d.	9,947	9,612	9,954	9,612
Pripažinta abejotinomis gautinomis sumomis per ataskaitinį laikotarpį	-	-	-	-
Abejotinų gautinų sumų atstatymas	(10)	-	(7)	-
Abejotinų gautinų sumų nurašymas	-	-	-	-
Apskaitinė vertė laikotarpio pabaigai	9,937	9,612	9,947	9,612

10. Kitos gautinos sumos

Grupės ir Įmonės trumpalaikes kitas gautinas sumas sudarė:

	Grupė 2008m. birželio 30d.	Įmonė 2008m. birželio 30d.	Grupė 2007m. gruodžio 31d.	Įmonė 2007m. gruodžio 31d.
Ateinančių laikotarpių gautinas PVM	5,504	5,504	2,961	2,961
Gautinos sumos už informacinių technologijų ir telekomunikacijų paslaugas	2,958	2,960	3,283	3,287
Paskola UAB „Geoterma“	-	-	3,222	3,222
Iš biudžeto gautinas PVM	1,385	1,385	1,774	1,513
Ilgalaikių gautinų sumų einamųjų metų dalis (7 pastaba)	25	25	299	299
Kitos gautinos sumos	327	256	266	203
Apskaitinė vertė laikotarpio pabaigai	10,199	10,130	11,805	11,485

Grupės ir Įmonės trumpalaikių kitų gautinų sumų, kurios nebuvo pripažintos abejotinomis, įsisenėjimą sudarė:

	Grupė 2008m. birželio 30d.	Įmonė 2008m. birželio 30d.	Grupė 2007m. gruodžio 31d.	Įmonė 2007m. gruodžio 31d.
Nepradelsta	9,733	9,664	10,944	10,624
Pradelsta iki 30 dienų	444	444	609	609
Pradelsta nuo 30 iki 60 dienų	22	22	252	252
Apskaitinė vertė	10,199	10,130	11,805	11,485

Apskaitinės trumpalaikių kitų gautinų sumų vertės yra apytikriai lygios jų tikrosioms vertėms.

11. Terminuoti indėliai

Grupės ir Įmonės terminuotus indėlius sudarė:

	Grupė 2008m. birželio 30d.	Įmonė 2008m. birželio 30d.	Grupė 2007m. gruodžio 31d.	Įmonė 2007m. gruodžio 31d.
Terminuotas indėlis AB banke „Snoras“ (litas), grąžinimas - 2008 m. liepos mėn.	150	-	150	-
Terminuotas indėlis AB banke „Snoras“ (litas), grąžinimas - 2008 m. gruodžio mėn.	100	-	-	-
Apskaitinė vertė	250	-	150	-

Apskaitinės terminuotų indėlių vertės yra apytikriai lygios jų tikrosioms vertėms.

12. Pinigai ir pinigų ekvivalentai

Grupės ir įmonės pinigų ir pinigų ekvivalentus sudarė:

	Grupė 2008m. birželio 30d.	Įmonė 2008m. birželio 30d.	Grupė 2007m. gruodžio 31d.	Įmonė 2007m. gruodžio 31d.
Pinigai banke ir kasoje	8,271	7,252	12,307	9,915
Terminuotas indėlis Nordea Bank Finland Plc Lietuvos skyriuje (litais), gražinimas - 2008 m. sausio mėn.	-	-	1,000	-
Terminuotas indėlis Nordea Bank Finland Plc Lietuvos skyriuje (litais), gražinimas - 2008 m. liepos mėn.	360	-	360	-
Vienos nakties indėlis AB banke „Hansabankas“ (litais)	1,796	1,796	3,739	3,739
Vienos nakties indėlis AS „UniCredit Bank“ Lietuvos skyriuje (litais)	34,449	34,449		
Vienos nakties indėlis AB banke „Hansabankas“ (eurais)	-	-	912	912
Apskaitinė vertė	44,876	43,497	18,318	14,566

13. Įstatinis kapitalas

2008 m. birželio 30 d. ir 2007 m. gruodžio 31 d. Įmonės įstatinis kapitalas buvo lygus 689,515,435 Lt ir padalintas į 689,515,435 vieno lito nominaliosios vertės paprastąsias vardines akcijas. Visos akcijos pilnai apmokėtos. Aukščiausia vertybinių popierių biržos prekybos sesijos kaina per 2008 m. pirmąjį pusmetį buvo 4,83 Lt už akciją, žemiausia – 3,30 Lt už akciją. Bendras akcininkų skaičius 2008 m. birželio 30 d. buvo 5,631.

Įmonės akcininkai buvo:

Akcininkai	2008m. birželio 30 d.		2007m. gruodžio 31d.	
	Akcinis kapitalas (Lt)	Proc.	Akcinis kapitalas (Lt)	Proc.
LEO LT, AB	664,700,833	96.40	-	-
Lietuvos valstybė, atstovaujama Lietuvos Respublikos ūkio ministerijos	470,543	0.07	665,400,833	96.50
Kiti	24,344,059	3.53	24,114,602	3.50
Iš viso:	689,515,435	100.00	689,515,435	100.00

14. Privalomasis rezervas

Privalomasis rezervas yra sudaromas pagal Lietuvos Respublikos teisės aktus. Į jį privaloma kasmet pervesti ne mažiau kaip 5 proc. grynojo pelno, kol rezervas pasieks 10 proc. įstatinio kapitalo.

2008 m. birželio 30d. dvi Grupės įmonės AB „Lietuvos energija“ ir UAB „Energetikos pajėgos“ buvo pilnai suformavusios įstatymo numatytą 10 proc. įstatinio kapitalo dydžio privalomąjį rezervą, kuris atitinkamai sudarė 68,952 tūkst. Lt ir 43 tūkst. Lt.

AB „LIETUVOS ENERGIJA“
Įmonės kodas 220551550, Žvejų g. 14, LT-09310 Vilnius
AIŠKINAMASIS RAŠTAS
UŽ LAIKOTARPĮ, PASIBAIGUSĮ 2008 M. BIRŽELIO 30 D.
Visos sumos tūkstančiais litų, jei nenurodyta kitaip

15. Kiti rezervai

Grupės bei Įmonės kitus rezervus sudarė:

Grupė	Įstatinio kapitalo mažinimo rezervas dėl mazuto saugyklų perdavimo	Rezervas investicijoms	Perkainojimo rezervas	Rezervas paramai, tantje-moms, premijoms	Rezervai, susiję su ilgalaikiu turtu	Kiti rezervai		Iš viso
Likutis 2006 m. gruodžio 31 d.	(63,777)	162,744	-	2,024	1,293,569	-	-	1,394,560
Sudaryti rezervai	-	-	-	1,855	-	10,531	-	12,386
Panaudoti rezervai	-	-	-	(2,024)	-	-	-	(2,024)
Likutis 2007 m. birželio 30 d.	(63,777)	162,744	-	1,855	1,293,569	10,531	-	1,404,922
Panaudoti rezervai	-	-	-	(136)	-	-	-	(136)
Likutis 2007 m. gruodžio 31 d.	(63,777)	162,744	-	1,719	1,293,569	10,531	-	1,404,786
Sudaryti rezervai	-	-	-	3,053	-	48,443	-	51,496
Panaudoti rezervai	-	-	-	(1,700)	-	-	-	(1,700)
Likutis 2008 m. birželio 30 d.	(63,777)	162,744	-	3,072	1,293,569	58,974	-	1,454,582

Įmonė	Įstatinio kapitalo mažinimo rezervas dėl mazuto saugyklų perdavimo	Rezervas investicijoms	Perkainojimo rezervas	Rezervas paramai, tantje-moms, premijoms	Rezervai, susiję su ilgalaikiu turtu	Kiti rezervai		Iš viso
Likutis 2006 m. gruodžio 31 d.	(63,777)	160,637	-	2,000	1,293,569	-	-	1,392,429
Sudaryti rezervai	-	-	-	1,700	-	10,531	-	12,231
Panaudoti rezervai	-	-	-	(2,000)	-	-	-	(2,000)
Ilgalaikio turto perkainojimo rezultatas	-	-	1,560	-	-	-	-	1,560
Ilgalaikio turto perleidimas	-	-	(1,560)	-	-	-	-	(1,560)
Likutis 2007 m. birželio 30 d.	(63,777)	160,637	-	1,700	1,293,569	10,531	-	1,402,660
Likutis 2007 m. gruodžio 31 d.	(63,777)	160,637	-	1,700	1,293,569	10,531	-	1,402,660
Sudaryti rezervai	-	-	-	2,780	-	47,831	-	50,611
Panaudoti rezervai	-	-	-	(1,700)	-	-	-	(1,700)
Likutis 2008 m. birželio 30 d.	(63,777)	160,637	-	2,780	1,293,569	58,362	-	1,451,571

Įstatinio kapitalo mažinimo rezervas dėl mazuto saugyklų perdavimo yra neigiamas rezervas įstatinio kapitalo mažinimui, kuris atsirado dėl mazuto saugyklų perdavimo į VĮ „Vilniaus mazuto saugykla“ (nors buvo tikėtasi, įstatinis kapitalas nebuvo sumažintas šia suma iki dabar).

2004 m. sausio 1 d., po perėjimo prie TFAS, Įmonės nepaskirstytasis pelnas padidėjo 1,369,457 tūkst. Lt. Siekiant apriboti šio pelno paskirstymo galimybę, visuotiniame akcininkų susirinkime, vykusiame 2006 m. balandžio 20 d., buvo nuspręsta sudaryti rezervą, susijusį su ilgalaikiu turtu, iš nepaskirstytojo pelno.

16. Paskolos

Grupės bei Įmonės paskolos pagal grąžinimo metus sudarė:

	Grupė 2008m. birželio 30d.	Įmonė 2008m. birželio 30d.	Grupė 2007m. gruodžio 31d.	Įmonė 2007m. gruodžio 31d.
Per vienerius metus	11,122	11,122	2,022	2,022
Per antrus metus			19,286	19,286
Per trečius metus			19,286	19,286
Per ketvirtus metus			2,022	2,022
Per penktus metus	13,811	13,811	19,287	19,287
Po penkerių metų			2,022	2,022
Iš viso	24,933	24,933	63,925	63,925

(Tęsinys kitame puslapyje)

2008m. I-ąjį pusmetį ir 2007 m. Grupė ir Įmonė vykdė visas paskolų sutartyse numatytas sąlygas.

17.Lizingo įsipareigojimai

Grupės būsimus minimalius išperkamosios nuomos mokėjimus sudarė:

Grupė	2008m.birželio 30d.		2007m. gruodžio 31d.	
	Minimalūs išperkamosios nuomos mokėjimai	Minimalių išperkamosios nuomos mokėjimų dabartinė vertė	Minimalūs išperkamosios nuomos mokėjimai	Minimalių išperkamosios nuomos mokėjimų dabartinė vertė
Išperkamosios nuomos mokėjimai :				
Per pirmus metus	44	40	120	118
Per antrus – penktus metus	54	50	-	-
Minimalūs išperkamosios nuomos mokėjimai	98	90	120	118
Atimti: būsimas palūkanas	(8)	-	(2)	-
Dabartinė minimalių išperkamosios nuomos mokėjimų vertė	90	90	118	118

Įmonės išperkamosios nuomos įsipareigojimai yra užtikrinti nuomotojo teise į nuomininko turta, įsigytą išperkamosios nuomos būdu (5 pastaba).

Įmonės išperkamosios nuomos įsipareigojimų tikroji vertė apytiksliai lygi jų apskaitinei vertei.

18.Obligacijos

2006 m. rugsėjo mėnesį Įmonė išleido 3 metų trukmės obligacijas. Emisijos nominali vertė 7,500 tūkst. eurų (25,896 tūkst. Lt). Metinė palūkanų norma – 4.06 proc. Obligacijų išpirkimo data – 2009 m. rugsėjo 29 d.

Obligacijų tikroji vertė 2008 m. birželio 30 d. buvo 7,394 tūkst. eurų (25,530 tūkst.Lt), (2007 m. gruodžio 31 d. - 7,409tūkst. eurų (25,583 tūkst. Lt)).

19. Dotacijos

Už laikotarpį, pasibaigusius 2008 m. birželio 30d. ir 2007m. gruodžio 31 d., dotacijų judėjimą sudarė:

Grupė	Dotacijos, susijusios su turto		Iš viso
	Dotacijos, susijusios su prijungimo mokesčiu	Dotacijos, susijusios su turto įsigijimo finansavimu	
Likutis 2006 m. gruodžio 31 d.	3,925	20,415	24,340
- gauta per laikotarpį	4,373	3,477	7,850
- panaudota per laikotarpį	(159)	(450)	(609)
Likutis 2007 m. birželio 30 d.	8,139	23,442	31,581
Likutis 2007 m. gruodžio 31 d.	14,202	36,669	50,871
- gauta per laikotarpį	-	7,330	7,330
- panaudota per laikotarpį	(291)	(891)	(1,182)
Likutis 2008 m. birželio 30 d.	13,911	43,108	57,019

Įmonė	Dotacijos, susijusios su turto		Iš viso
	Dotacijos, susijusios su prijungimo mokesčiu	Dotacijos, susijusios su turto įsigijimo finansavimu	
Likutis 2006 m. gruodžio 31 d.	3,925	20,340	24,265
- gauta per laikotarpį	4,373	3,477	7,850
- panaudota per laikotarpį	(159)	(438)	(597)
Likutis 2007 m. birželio 30 d.	8,139	23,379	31,518
Likutis 2007 m. gruodžio 31 d.	14,202	36,617	50,819
- gauta per laikotarpį	-	7,330	7,330
- panaudota per laikotarpį	(291)	(880)	(1,171)
Likutis 2008 m. birželio 30 d.	13,911	43,067	56,978

Grupė yra gavusi avansus, kurie, Grupei įvykdžius sutartinius įsipareigojimus, bus pripažinti dotacijomis. Šie gauti avansai yra apskaitomi Balanso straipsnyje „Prekybos ir kitos mokėtinos sumos“ (20 pastaba). 2008 m. birželio 30 d. šie avansai sudarė 25,451 tūkst. Lt (2007 m. gruodžio 31 d. – 18,883 tūkst. Lt).

20. Prekybos ir kitos mokėtinos sumos

Grupės ir Įmonės prekybos ir kitas mokėtinas sumas sudarė:

	Grupė 2008m. birželio 30 d.	Įmonė 2008m. birželio 30 d.	Grupė 2007m. gruodžio 31 d.	Įmonė 2007m. gruodžio 31 d.
Skolos tiekėjams	153,430	145,310	156,283	145,304
Gauti išankstiniai apmokėjimai	29,471	27,582	24,716	21,463
Ateinančių laikotarpių mokėtinas PVM	7,860	7,860	7,658	7,658
Su darbo santykiais susiję įsipareigojimai	4,939	3,370	2,872	1,222
Atostogų rezervas	3,318	2,936	3,355	3,025
Mokėtinas nekilnojamojo turto mokestis	134	134	2,145	2,145
Mokėtini dividendai	587	587	633	633
Kitos mokėtinos sumos ir trumpalaikiai įsipareigojimai	1,430	1,383	920	814
Apskaitinė vertė laikotarpio pabaigai	201,169	189,162	198,582	182,264

Tikrosios prekybos ir kitų mokėtinų sumų vertės yra apytikriai lygios jų apskaitinėms vertėms.

21. Pelno mokesčio sąnaudos

Už laikotarpius, pasibaigusius 2008 m. birželio 30 d. ir 2007 m. birželio 30 d., pelno mokesčio sąnaudas sudarė:

	Grupė 2008m. birželio 30d.	Įmonė 2008m. birželio 30d.	Grupė 2007m. birželio 30d.	Įmonė 2007m. birželio 30d.
Pelno mokesčio sąnaudų komponentai				
Pelno mokestis (toliau – PM) (įskaitant socialinį mokestį)	15,242	15,083	13,391	13,157
Atidėtojo pelno mokesčio (toliau – „APM“) nauda	(3,897)	(3,883)	(5,732)	(5,701)
Ataskaitinio laikotarpio pelno mokesčio sąnaudos	11,345	11,200	7,659	7,456

Grupės ir Įmonės atidėtąjį pelno mokestį sudarė:

	Grupė 2008m. birželio 30d.	Įmonė 2008m. birželio 30d.	Grupė 2007m. gruodžio 31d.	Įmonė 2007m. gruodžio 31d.
Atidėtojo pelno mokesčio (toliau – „APM“) turtas				
Ilgalaikio turto įvertinimo menama savikaina įtaka APM (vertės sumažėjimas)	(185,775)	(185,775)	(189,442)	(189,442)
Beviltiškos skolos (Baltic Schem, Liberty ir kt.)	(1,947)	(1,947)	(3,894)	(3,894)
Beviltiškos skolos (AB „Ekranas“)	(1,442)	(1,442)	(1,442)	(1,442)
Atostogų rezervas	(497)	(440)	(503)	(454)
Finansinio turto vertės sumažėjimas (pripažįstamas mokestiniais tikslais jo perleidimo momentu)	(151)	(151)	(409)	(409)
Nurašytos kapitalizuotos palūkanos	(34)	(34)	(68)	(68)
Atsargų vertės sumažinimo iki grynosios galimo realizavimo vertės įtaka APM	(14)	(14)	(59)	(59)
Atidėtojo pelno mokesčio turtas iš viso	(189,860)	(189,803)	(195,817)	(195,768)
Atidėtojo pelno mokesčio įsipareigojimai				
Ilgalaikio turto įvertinimo menama savikaina įtaka APM (vertės padidėjimas)	367,971	367,798	376,861	376,696
Investicinio turto, kuriam buvo taikyta Juridinių asmenų pelno mokesčio (toliau – „JAPM“) lengvata (II būdas) likutinė vertė (išskyrus nebaigtą statybą)	24,970	24,743	25,705	25,464
Skirtingų IMT normatyvų finansinėje bei mokestinėje apskaitoje taikymo įtaka	1,355	1,355	1,326	1,326
Investicinė nebaigta statyba, kuriai buvo taikyta JAPM lengvata (II būdas) susidariusi 1998 – 2001 m. ir neįvesta į eksploataciją iki 2008 m. birželio 30 d.	2	2	2	2
Kita (išvestinės finansinės priemonės)			-	-
Atidėtojo pelno mokesčio įsipareigojimai iš viso	394,298	393,898	403,894	403,488
Atimti: sumažinimas po įvertinimo	151	151	409	409
Atidėtojo pelno mokesčio įsipareigojimai, grynąją vertę	204,589	204,246	208,486	208,129

Atidėtojo pelno mokesčio turtas ir įsipareigojimas buvo apskaitomi naudojant 15 proc. tarifą, išskyrus atidėtojo mokesčio turtą ir įsipareigojimus, kurie realizavosi 2007 metais. Pagal Lietuvos Respublikos laikinojo socialinio mokesčio įstatymą Grupės įmonės 2007 m. papildomai 3 proc. socialinį mokestį, skaičiuojamą nuo apmokestinamojo pelno, todėl skaičiuojant atidėtojo mokesčio turtą ir įsipareigojimus 2007 metams buvo įvertintas atidėto mokesčio įsipareigojimo padidėjimas.

(Tęsinys kitame puslapyje)

21. Pelno mokesčio sąnaudos (tęsinys)

Grupės ir Įmonės atidėtųjų pelno mokesčių turto atgavimo ir įsipareigojimų padengimo laikotarpiai buvo:

	Grupė 2008m. birželio 30d.	Įmonė 2008m. birželio 30d.	Grupė 2007m. gruodžio 31d.	Įmonė 2007m. gruodžio 31d.
Atidėtojo pelno mokesčio turtas				
Atidėtojo pelno mokesčio turtas, kuris bus atgautas daugiau kaip po 12 mėnesių	180,310	180,310	184,126	184,126
Atidėtojo pelno mokesčio turtas, kuris bus atgautas per 12 mėnesių	9,399	9,342	11,282	11,233
Atidėtojo pelno mokesčio turtas iš viso	189,709	189,652	195,408	195,359
Atidėtojo pelno mokesčio įsipareigojimai				
Atidėtojo pelno mokesčio įsipareigojimai, kurie bus padengti vėliau kaip po 12 mėnesių	375,044	374,658	383,399	383,005
Atidėtojo pelno mokesčio įsipareigojimai, kurie bus padengti per 12 mėnesių	19,254	19,240	20,495	20,483
Atidėtojo pelno mokesčio įsipareigojimai iš viso	394,298	393,898	403,894	403,488
Atidėtojo pelno mokesčio įsipareigojimai, grynąją vertę	204,589	204,246	208,486	208,129

Grupės laikinųjų skirtumų pasikeitimai buvo tokie:

	2007 m. gruodžio 31 d.	Pripažinta pelno (nuostolių) ataskaitoje	2008 m. birželio 30 d.
Ilgalaikio turto įvertinimo menama savikaina įtaka APM (vertės sumažėjimas)	(1,262,949)	24,447	(1,238,502)
Beviltiškos skolos (Baltic Schem, Liberty ir kt.)	(25,961)	12,979	(12,982)
Beviltiškos skolos (AB „Ekranas“)	(9,612)	-	(9,612)
Atostogų rezervas	(3,357)	39	(3,318)
Finansinio turto vertės sumažėjimas (pripažįstamas mokestiniais tikslais jo perleidimo momentu)	(2,726)	1,718	(1,008)
Nurašytos kapitalizuotos palūkanos	(450)	225	(225)
Atsargų vertės sumažinimo iki grynosios galimo realizavimo vertės įtaka APM	(396)	306	(90)
Ilgalaikio turto įvertinimo menama savikaina įtaka APM (vertės padidėjimas)	2,512,410	(59,264)	2,453,146
Investicinio turto, kuriam buvo taikyta JAPM lengvata (II būdas) likutinė vertė (išskyrus nebaigtą statybą)	171,371	(4,903)	166,468
Skirtingų IMT normatyvų finansinėje bei mokestinėje apskaitoje taikymo įtaka	8,837	193	9,030
Investicinė nebaigta statyba, kuriai buvo taikyta JAPM lengvata (II būdas) susidariusi 1998 – 2001 m. ir neįvesta į eksploataciją iki 2008 m. birželio 30 d.	16	-	16
Laikinių skirtumų iš viso	1,387,183	(24,260)	1,362,923
Atidėtasis pelno mokestis taikant 15 proc. tarifą, grynąją vertę	208,077	(3,639)	204,438
Atidėtasis mokestis dėl socialinio mokesčio įtakos	-	-	-
Atidėtasis pelno mokestis viso, grynąją vertę	208,077	(3,639)	204,438
Sumažinimas po įvertinimo	409	(258)	151
Atidėtojo pelno mokesčio įsipareigojimai, atlikus įvertinimą po pripažinimo	208,486	(3,897)	204,589

(Tęsinys kitame puslapyje)

AB „LIETUVOS ENERGIJA“
Įmonės kodas 220551550, Žvejų g. 14, LT-09310 Vilnius
AIŠKINAMASIS RAŠTAS
UŽ LAIKOTARPI, PASIBAIGUSĮ 2008 M. BIRŽELIO 30 D.
Visos sumos tūkstančiais litų, jei nenurodyta kitaip

21. Pelno mokesčio sąnaudos (tęsinys)

Įmonės laikinųjų skirtumų pasikeitimai buvo tokie:

	2007 m. gruodžio 31 d.	Pripažinta pelno (nuostolių) ataskaitoje	2008 m. birželio 30 d.
Ilgalaikio turto įvertinimo menama savikaina įtaka APM (vertės sumažėjimas)	(1,262,949)	24,447	(1,238,502)
Beviltiškų skolų pripažinimas leidžiamais atskaitymais PM prasme (Baltic Schem, Liberty ir kt.)	(25,961)	12,979	(12,982)
Beviltiškų skolų pripažinimas leidžiamais atskaitymais PM prasme (AB „Ekranas“)	(9,612)	-	(9,612)
Atostogų rezervas	(3,025)	89	(2,936)
Finansinio turto vertės sumažėjimas (pripažįstamas mokestiniais tikslais jo perleidimo momentu)	(2,726)	1,718	(1,008)
Nurašytų kapitalizuotų palūkanų pripažinimas leidžiamais atskaitymais PM prasme	(450)	225	(225)
Atsargų vertės sumažinimo iki grynosios galimo realizavimo vertės įtaka APM	(396)	306	(90)
Ilgalaikio turto įvertinimo menama savikaina įtaka APM (vertės padidėjimas)	2,511,305	(59,316)	2,451,989
Investicinio turto, kuriam buvo taikyta JAPM lengvata (II būdas) likutinė vertė (išskyrus nebaigtą statybą)	169,762	(4,808)	164,954
Skirtingų IMT normatyvų finansinėje bei mokestinėje apskaitoje taikymo įtaka	8,837	193	9,030
Investicinė nebaigta statyba, kuriai buvo taikyta JAPM lengvata (II būdas) susidariusi 1998 – 2001 m. ir neįvesta į eksploataciją iki 2008 m. birželio 30 d.	16	-	16
Laikinių skirtumų iš viso	1,384,801	(24,167)	1,360,634
Atidėtasis pelno mokestis taikant 15 proc. tarifą, grynąja verte	207,720	(3,625)	204,095
Atidėtasis mokestis dėl socialinio mokesčio įtakos	-	-	-
Atidėtasis pelno mokestis viso, grynąja verte	207,720	(3,625)	204,095
Sumažinimas po įvertinimo	409	(258)	151
Atidėtojo pelno mokesčio [sipareigojimai, atlikus įvertinimą po pripažinimo]	208,129	(3,883)	204,246

Pelno prieš apmokestinimą ir pelno mokesčio sąnaudų suderinimas:

	Grupė 2008m. birželio 30d.	Įmonė 2008m. birželio 30d.	Grupė 2007m. birželio 30d.	Įmonė 2007m. birželio 30d.
Pelnas prieš apmokestinimą	72,535	72,621	41,438	41,246
Sąlyginis pelno mokestis, apskaičiuotas taikant 15 proc. tarifą (2007 metais – 18 proc.)	10,880	10,893	7,459	7,424
Išlaidų, nemažinančių /pajamų, nedidinančių apmokestinamojo pelno, mokestinis efektas	465	307	200	32
Pelno mokesčio sąnaudos	11,345	11,200	7,659	7,456
Efektyvi pelno mokesčio norma, proc.	16	15	18	18

AB „LIETUVOS ENERGIJA“
Įmonės kodas 220551550, Žvejų g. 14, LT-09310 Vilnius
AIŠKINAMASIS RAŠTAS
UŽ LAIKOTARPĮ, PASIBAIGUSĮ 2008 M. BIRŽELIO 30 D.
Visos sumos tūkstančiais litų, jei nenurodyta kitaip

22. Verslo ir geografiniai segmentai

Grupė yra išskyrusi šešis verslo segmentus (veiklas). 2008m. birželio 30 d. ir už tada pasibaigusius metus informacija apie segmentus yra pateikiama žemiau:

2008m. I pusmetis	Verslo segmentai						
	Elektros perdavimo veikla	Prekyba energija	Perdavimo gamyba	Eksporto veikla	Branduolinė energetika	Projekta-vimas ir remonto paslaugos	Iš viso
Pajamos	407,636	139,438	44,572	139,352	-	34,036	765,034
<i>t.t. vidinė apyvarta tarp Įmonės segmentų</i>	19,552	20,499	44,572	13,337	-	-	97,960
Pajamos eliminavus vidines apyvartas tarp Įmonės segmentų	388,084	118,939	-	126,015	-	34,036	667,074
<i>t.t. vidinė apyvarta tarp Grupės įmonių</i>	-	-	-	-	-	2,527	2,527
Pajamos eliminavus vidines apyvartas ir apyvartas tarp Grupės įmonių	388,084	118,939	-	126,015	-	31,509	664,547
Sąnaudos	360,335	140,095	43,124	113,007	1,316	33,475	691,352
<i>t.t. vidinė apyvarta tarp Įmonės segmentų</i>	16,453	32,350	24,044	25,113	-	-	97,960
Sąnaudos eliminavus vidines apyvartas tarp Įmonės segmentų	343,882	107,745	19,080	87,894	1,316	33,475	593,392
<i>t.t. vidinė apyvarta tarp Grupės įmonių</i>	-	-	-	-	-	2,356	2,356
Sąnaudos eliminavus vidines apyvartas ir apyvartas tarp Grupės įmonių	343,882	107,745	19,080	87,894	1,316	31,119	591,036
Sąnaudų reikšmingų sumų detalizavimas:							
Elektros energijos pirkimo, galios rezervo pirkimo, perdavimo, reguliavimo ir balansavimo sąnaudos	257,122	139,431	24,044	112,692	-	-	533,289
Remonto ir eksploatacijos sąnaudos	15,512	25	1,842	19	-	1,415	18,813
Nusidėvėjimas ir amortizacija	55,178	6	8,231	6	-	1,058	64,479
Darbo užmokestis, socialinis draudimas ir sukaupti atostoginiai	22,487	255	4,715	209	443	11,527	39,636
Mokesčiai, išskyrus pelno mokestį	1,480	7	3,281	6	14	98	4,886
Ryšių ir informacinių technologijų sąnaudos	2,467	258	48	5	17	133	2,928
Komunalinės sąnaudos	677	2	44	2	-	506	1,231
Subrangovų paslaugos	-	-	-	-	-	4,726	4,726
Gamybinės materialinės sąnaudos	-	-	-	-	-	13,183	13,183
Mokslo ir tyrimų darbai	433	80	-	-	-	-	513
Kita	4,979	31	919	68	842	829	7,668
Tipinės veiklos pelnas (nuostoliai) (neeliminavus vidinių apyvartų)	47,301	(657)	1,448	26,345	(1,316)	561	73,682
Vidinių apyvartų eliminavimas							(171)
Tipinės veiklos pelnas (nuostoliai) (eliminavus vidines apyvartas)							73,511
Segmento turtas	2,203,287	20,864	420,556	24,712	-	53,195	2,722,614
Nepriskirtas turtas	-	-	-	-	-	-	75,676
Segmento įsipareigojimai	62,508	13,392	4,548	21,972	-	15,227	117,647
Nepriskirti įsipareigojimai	-	-	-	-	-	-	407,088
Segmento turto įsigijimas	63,560	-	7,016	-	-	591	71,167
Nepriskirti turto įsigijimai	-	-	-	-	-	-	125
Nusidėvėjimas ir amortizacija	55,178	6	8,231	6	-	1,058	64,479
Nepriskirti nusidėvėjimas ir amortizacija	-	-	-	-	-	-	4,881

(Tęsinys kitame puslapyje)

AB „LIETUVOS ENERGIJA“
Įmonės kodas 220551550, Žvejų g. 14, LT-09310 Vilnius
AIŠKINAMASIS RAŠTAS
UŽ LAIKOTARPĮ, PASIBAIGUSĮ 2008 M. BIRŽELIO 30 D.
Visos sumos tūkstančiais litų, jei nurodyta kitaip

22. Verslo ir geografiniai segmentai (tęsinys)

2007 m. birželio 30 d. ir per tada pasibaigusį laikotarpį informacija apie segmentus yra pateikiama žemiau:

2007 m.I pusmetis	Verslo segmentai						Iš viso
	Elektros perdavimo veikla	Prekyba energija	Perdavimo gamyba	Eksporto veikla	Branduolinė energetika	Projekta-vimas ir remonto paslaugos	
Pajamos	200,582	256,348	41,830	115,431	-	30,177	644,368
<i>t.t. vidinė apyvarta tarp Įmonės segmentų</i>	24,736	15,378	41,830	14,481	-	-	96,425
Pajamos eliminavus vidines apyvartas tarp Įmonės segmentų	175,846	240,970	-	100,950	-	30,177	547,943
<i>t.t. vidinė apyvarta tarp Grupės įmonių</i>	-	-	-	-	-	3,553	3,553
Pajamos eliminavus vidines apyvartas ir apyvartas tarp Grupės įmonių	175,846	240,970	-	100,950	-	26,624	544,390
Sąnaudos	157,674	256,760	39,021	115,257	2,257	29,216	600,185
<i>t.t. vidinė apyvarta tarp Įmonės segmentų</i>	18,143	27,391	19,620	31,277	-	-	96,431
Sąnaudos eliminavus vidines apyvartas tarp Įmonės segmentų	139,531	229,369	19,401	83,980	2,257	29,216	503,754
<i>t.t. vidinė apyvarta tarp Grupės įmonių</i>	16	-	-	-	-	3,319	3,335
Sąnaudos eliminavus vidines apyvartas ir apyvartas tarp Grupės įmonių	139,515	229,369	19,401	83,980	2,257	25,897	500,419
Sąnaudų reikšmingų sumų detalizavimas:							
Elektros energijos pirkimo, galios rezervo pirkimo, perdavimo, reguliavimo ir balansavimo sąnaudos	57,699	255,955	19,620	115,005	-	-	448,279
Remonto ir eksploatacijos sąnaudos	12,566	15	2,978	11	-	763	16,333
Nusidėvėjimas ir amortizacija	59,281	129	8,156	5	-	978	68,549
Darbo užmokestis, socialinis draudimas ir sukaupti atostoginiai mokesčiai, išskyrus pelno mokestį	18,893	207	4,064	172	316	10,541	34,193
Ryšių ir informacinių technologijų sąnaudos	1,381	6	3,197	6	10	66	4,666
Komunalinės sąnaudos	2,186	315	44	6	18	137	2,706
Subrangovų paslaugos	706	1	38	1	-	333	1,079
Gamybinės materialinės sąnaudos	-	-	-	-	-	10,585	10,585
Mokslo ir tyrimų darbai	-	-	-	-	-	4,729	4,729
Kita	490	70	40	-	78	-	678
	4,472	62	884	51	1,835	1,084	8,388
Tipinės veiklos pelnas (nuostoliai) (neeliminavus vidinių apyvartų)	42,908	(412)	2,809	174	(2,257)	961	44,183
Vidinių apyvartų eliminavimas							(212)
Tipinės veiklos pelnas (nuostoliai) (eliminavus vidines apyvartas)							43,971
Segmento turtas	2,129,542	39,615	428,521	22,277	-	49,726	2,669,681
Nepriskirtas turtas	-	-	-	-	-	-	34,040
Segmento įsipareigojimai	13,574	37,408	3,375	31,699	-	13,768	99,824
Nepriskirti įsipareigojimai	-	-	-	-	-	-	406,141
Segmento turto įsigijimas	59,351	-	1,224	-	-	781	61,356
Nepriskirti turto įsigijimai	-	-	-	-	-	-	179
Nusidėvėjimas ir amortizacija	59,281	129	8,156	5	-	978	68,549
Nepriskirti nusidėvėjimas ir amortizacija	-	-	-	-	-	-	4,781

Ataskaitoje pagal veiklos segmentus už 2008 m. pirmąjį ketvirtį atlikti šie pakeitimai, lyginant su ataskaita pateikta 2007 m. pirmojo pusmečio tarpinėje finansinėje atskaitomybėje: padidėjo elektros perdavimo veiklos pajamos bei eksporto veiklos sąnaudos 21,201 tūkst. Lt dėl pasikeitusios Įmonės atskirų veiklų pelno (nuostolių) ataskaitų sudarymo tvarkos (2008 m. vasario 7 d. Administracijos posėdžio protokolas Nr.9).

(Tęsinys kitame puslapyje)

22. Verslo ir geografiniai segmentai (tęsinys)

Antrinis informacijos pateikimo formatas – geografiniai segmentai. Įmonė eksportuoja elektrą į Europos Sąjungos šalis, Rusiją. 2008 m. pirmąjį pusmetį Įmonė iš elektros energijos eksporto uždirbo 111,2 mln. Lt pajamų (2007 m. I pusm.– 87 mln. Lt). Be to, Grupė eksportavo metalo konstrukcijas bei remonto paslaugas.

Per laikotarpius, pasibaigusius birželio 30 d., Grupės ir Įmonės pardavimai pagal geografinius segmentus sudarė:

Šalis	Grupė 2008	Įmonė 2008	Grupė 2007	Įmonė 2007
Lietuva	552,225	521,799	455,942	430,755
Rusija	150	-	42,063	41,680
Suomija	35,683	34,952	17,842	17,842
Latvija	33,624	33,617	10,028	10,016
Estija	42,713	42,670	17,556	17,473
Vokietija	152	-	867	-
Švedija			92	-
Iš viso:	664,547	633,038	544,390	517,766

Be tiesioginio eksporto Įmonė taip pat parduoda pikinę energiją, skirtą eksportui. Per 2008 m. pirmą pusmetį pajamos iš pikinės energijos pardavimų sudarė 4,1 mln. Lt, (2007 m. I pusm. – 5,2 mln. Lt). Įmonė taip pat pardavė elektros energiją, pagamintą švenčių dienomis ir savaitgaliais. Per 2008 m. pirmą pusmetį pajamos už elektros energiją, pagamintą švenčių dienomis ir savaitgaliais sudarė 2,9 mln. Lt (2007 m. I pusm.– 8,7 mln. Lt).

23. Kitos veiklos pajamos

Per laikotarpius, pasibaigusius birželio 30 d., Grupės ir Įmonės kitos veiklos pajamos sudarė:

	Grupė 2008	Įmonė 2008	Grupė 2007	Įmonė 2007
Duomenų perdavimas	6,337	6,337	6,296	6,296
Interneto paslaugos	1,760	1,765	1,425	1,429
Infrastruktūros nuoma	1,360	1,360	667	667
Turto nuoma	1,084	1,095	1,111	1,110
Sveikatingumo, poilsio, viešojo maitinimo objektų paslaugos	481	335	432	273
Informacinių technologijų paslaugos	283	283	217	217
Balso telefonijos paslaugos	213	232	221	242
Pelnas iš ilgalaikio materialiojo turto perleidimo	-	-	13	283
Rangos darbai ir kitos paslaugos	53	53	20	20
Kitos pajamos	730	263	1,080	253
Kitos veiklos pajamos	12,301	11,723	11,482	10,790

24. Kitos grynosios pajamos (sąnaudos)

Per laikotarpius, pasibaigusius birželio 30 d., Grupės ir Įmonės kitas grynasias pajamas (sąnaudas) sudarė:

	Grupė 2008	Įmonė 2008	Grupė 2007	Įmonė 2007
Teigiama valiutų kursų pasikeitimo įtaka	19	19	-	-
Gauti dividendai	-	633	-	413
Kitos pajamos	28	-	17	-
Neigiama valiutų kursų pasikeitimo įtaka	-	-	(122)	(122)
Paskolų aptarnavimo sąnaudos	(22)	(22)	(14)	(14)
Sąnaudos iš išvestinių finansinių priemonių įvertinimo tikrąja verte	-	-	(63)	(63)
Investicijų vertės sumažėjimas	-	(685)	(24)	(327)
Kitos sąnaudos	(21)	(14)	-	-
Kitos grynosios pajamos (sąnaudos)	4	(69)	(206)	(113)

AB „LIETUVOS ENERGIJA“
Įmonės kodas 220551550, Žvejų g. 14, LT-09310 Vilnius
AIŠKINAMASIS RAŠTAS
UŽ LAIKOTARPĮ, PASIBAIGUSĮ 2008 M. BIRŽELIO 30 D.
Visos sumos tūkstančiais litų, jei nenurodyta kitaip

25. Sandoriai tarp susijusių šalių

Prekių ir paslaugų pirkimai ir pardavimai:

2008 m. birželio 30 d. ir per laikotarpį, pasibaigusį 2008 m. birželio 30d., Grupės sandoriai tarp susijusių šalių sudarė:

Susijusios šalys	Mokėtinos sumos	Gautinos sumos	Pirkimai	Pardavimai
LEO LT, AB ir jos dukterinės įmonės (pirkimai ir pardavimai tik už birželio mėn.)	2,432	73,217	1,932	61,894
Grupės asocijuotos įmonės	1	7	6,352	14
Iš viso	2,433	73,224	8,284	61,908

2008 m. birželio 30 d. ir per laikotarpį, pasibaigusį 2008 m. birželio 30d., Įmonės sandoriai tarp susijusių šalių sudarė:

Susijusios šalys	Mokėtinos sumos	Gautinos sumos	Pirkimai	Pardavimai
LEO LT, AB ir jos dukterinės įmonės (pirkimai ir pardavimai tik birželio mėn.)	2,409	73,202	1,913	61,881
Įmonės dukterinės įmonės	1,797	19	2,527	62
Įmonės asocijuotos įmonės	1	7	6,352	14
Iš viso	4,207	73,228	10,792	61,957

2007m. gruodžio 31 d. ir per metus, pasibaigusius 2007 m. gruodžio 31 d., Grupės sandoriai tarp susijusių šalių sudarė:

Susijusios šalys	Mokėtinos sumos	Gautinos sumos	Pirkimai	Pardavimai
Su LR Ūkio ministerija susijusios šalys	48,614	53,993	429,268	499,160
Grupės asocijuotos įmonės	786	3,446	11,369	345
Iš viso	49,400	57,439	440,637	499,505

2007 m. gruodžio 31 d. ir per metus, pasibaigusius 2007 m. gruodžio 31 d., Įmonės sandoriai tarp susijusių šalių sudarė:

Susijusios šalys	Mokėtinos sumos	Gautinos sumos	Pirkimai	Pardavimai
Su LR Ūkio ministerija susijusios šalys	48,601	51,564	429,156	485,949
Įmonės dukterinės įmonės	1,489	12	7,472	409
Įmonės asocijuotos įmonės	786	3,256	11,369	118
Iš viso	50,876	54,832	447,997	486,476

Visi pirkimai iš susijusių šalių buvo vykdomi rinkos kainomis.

Išmokos vadovybei

Per laikotarpius, pasibaigusius birželio 30 d., Įmonės išmokos Vadovybei sudarė:

	2008	2007
Išmokos, susijusios su darbo santykiais	948	687
Kitos reikšmingos sumos, priskaičiuotos vadovams (tantjemos valdybos nariams)	80	70
Vadovų skaičius	12	12

Vadovybe yra laikoma valdybų nariai, administracijų vadovai bei jų pavaduotojai, vyr. finansininkai.

26. Pelnas vienai akcijai

Už laikotarpius, pasibaigusius birželio 30d., pelnas, tenkantis vienai akcijai, sudarė:

	2008	2007
Grynasis pelnas, tenkantis Įmonės akcininkams	61,190	33,779
Akcijų skaičiaus svertinis vidurkis (vienetais)	689,515,435	689,515,435
Pelnas vienai akcijai (Lt)	0.09	0.05

27. Dividendai vienai akcijai

Paskirtų dividendų dalis tenkanti vienai akcijai sudaro:

	Už metus, pasibaigusius 2007 m. gruodžio 31 d.	Už metus, pasibaigusius 2006 m. gruodžio 31 d.
Paskirti dividendai	-	8,154
Akcijų skaičiaus svertinis vidurkis	689,515,435	689,515,435
Paskirti dividendai vienai akcijai (Lt)	-	0.01

28. Finansinės rizikos valdymas

Grupės įmonės vykdydamos veiklą patiria finansinę riziką, t.y. kredito riziką, likvidumo riziką bei rinkos riziką (užsienio valiutos riziką, palūkanų normų riziką tikrosios vertės bei pinigų srautų atžvilgiu, vertybinių popierių kainos riziką). Valdamos šias rizikas Grupės įmonės siekia sumažinti veiksnių, galinčių neigiamai paveikti Grupės ir Įmonės finansinius veiklos rezultatus, įtaką.

Įmonės finansinę riziką valdo Įmonės Finansų departamentas pagal 2004 m. kovo 3 d. Įmonės administracijos patvirtintus finansinės rizikos valdymo principus.

Kredito rizika

2008 m. birželio 30 d. ir 2007 m. gruodžio 31 d. kredito rizika buvo susijusi su:

	Grupė 2008m. birželio 30d.	Įmonė 2008m. birželio 30d.	Grupė 2007m. gruodžio 31d.	Įmonė 2007m. gruodžio 31d.
Finansinis turtas	182,933	166,062	153,621	133,096

Finansinį turtą sudaro prekybos gautinos sumos, kitos gautinos sumos, terminuoti indėliai bei pinigai ir pinigų ekvivalentai.

Grupės ir Įmonės kredito rizika, susijusi su gautinomis sumomis, yra ribota, nes pagrindiniai Grupės ir Įmonės pirkėjai yra patikimi klientai.

Grupė ir Įmonė neturi reikšmingos kredito rizikos koncentracijos, nes kredito rizika pasiskirsčiusi tarp keleto pirkėjų.

Kredito rizika, susijusi su lėšomis bankuose, yra ribota, nes Grupė ir Įmonė atlieka operacijas su bankais, turinčiais aukštus užsienio reitingavimo agentūrų suteiktus kredito reitingus.

(Tęsinys kitame puslapyje)

29. Finansinės rizikos valdymas (tęsinys)

Tarptautinės reitingų agentūros Fitchratings suteikti bankų reitingai:

Bankas	Ilgalaikio skolinimosi reitingas	Trumpalaikio skolinimosi reitingas
AB „SEB Vilniaus Bankas“	A	F1
Hansabank grupė	A	F1
AB DnB Nord bankas	A	F1
Nordea Bank Finland Plc Lietuvos skyrius	AA-	F1

Tarptautinės reitingų agentūros Moody's suteikti bankų reitingai:

Bankas	Ilgalaikio skolinimosi reitingas	Trumpalaikio skolinimosi reitingas
Hansabank grupė	A1	P-1
Nordea Bank Finland Plc Lietuvos skyrius	Aa1-	P-1

2008 m. birželio 30 d. ir 2007 m. gruodžio 31 d. didžiausią Grupės ir Įmonės prekybos gautinų sumų, kurioms buvo suformuoti vertės sumažėjimai, dalį sudarė gautina suma iš AB „Ekranas“ (9,612 tūkst.Lt), kuri ataskaitų sudarymo dieną yra bankrutavusi.

Grupės ir Įmonės prekybos gautinų sumų, kurios nebuvo pripažintos abejotomis, įsisenėjimą sudarė:

	Grupė 2008m. birželio 30d.	Įmonė 2008m. birželio 30d.	Grupė 2007m. gruodžio 31d.	Įmonė 2007m. gruodžio 31d.
Nepradelsta	125,909	110,971	109,360	94,078
Pradelsta iki 30 dienų	571	446	11,464	10,883
Pradelsta nuo 30 iki 60 dienų	356	328	427	106
Pradelsta nuo 60 iki 90 dienų	-	-	22	-
Pradelsta virš 90 dienų	82	-	97	-
Apskaitinė vertė	126,918	111,745	121,370	105,067

Likvidumo rizika

Likvidumo rizika valdoma planuojant Grupės įmonių grynųjų pinigų srautų judėjimą. Siekiant sumažinti likvidumo riziką, sudaromos pinigų srautų prognozės. Gautinų sumų padengimo vėlavimo rizikai bei trumpalaikiam pinigų srautų (įplaukų ir mokėjimų) nesutapimui valdyti taikomos kredito sąskaitoje (overdrafto) ir kredito linijos sutartys.

Sudarant kreditų sutartis Grupės įmonėse vadovaujamas principu: likvidaus turto ir nepanaudotų, bet sudarytų su bankais, kredito linijų ir kreditų sąskaitose suma turi padengti trumpalaikius finansinius Grupės įmonių įsipareigojimus, apimant ir per vienerius metus mokėtiną ilgalaikių paskolų dalį.

Žemiau lentelėje yra pateikiama informacija apie Grupės ir Įmonės neišvestinių finansinių įsipareigojimų sutartines padengimo datas. Šios lentelės buvo paruoštos remiantis finansinių įsipareigojimų nediskontuotais pinigų srautais atsižvelgiant į ankščiausias datas, kada Grupė ir Įmonė turės padengti juos įsipareigojimus. Balansiniai likučiai, kurių padengimo terminas yra iki 12 mėnesių, atitinka jų apskaitines vertes, kadangi diskontavimo įtaka yra nereikšminga.

Grupė	Per vienerius metus	Per antrus metus	Per trečius – penktus metus	Po penkerių metų
2008 m. birželio 30 d.				
Paskolos ir obligacijos	11,122	25,896	13,811	-
Išperkamosios nuomos įsipareigojimai	40	50	-	-
Prekybos ir kitos mokėtinos sumos	201,168	-	-	-
2007m. gruodžio 31 d.				
Paskolos ir obligacijos	2,022	45,182	40,595	2,022
Išperkamosios nuomos įsipareigojimai	118	-	-	-
Prekybos ir kitos mokėtinos sumos	198,582	-	-	-

(Tęsinys kitame puslapyje)

29. Finansinės rizikos valdymas (tęsinys)

Įmonė	Per vienerius metus	Per antrus metus	Per trečius – penktus metus	Po penkerių metų
2008 m. birželio 30 d.				
Paskolos ir obligacijos	11,122	25,896	13,811	-
Prekybos ir kitos mokėtinos sumos	189,162	-	-	-
2007 m. gruodžio 31 d.				
Paskolos ir obligacijos	2,022	45,182	40,595	2,022
Prekybos ir kitos mokėtinos sumos	182,264	-	-	-

Rinkos rizika

Palūkanų normos rizika

Grupės įmonių pajamas bei pinigų srautus rinkos palūkanų normų svyravimai veikia nežymiai. Palūkanų normos rizikos didėjimui didžiausią įtaką darė ilgalaikės paskolos. Palūkanų normos rizika Grupės įmonių pinigų srautams atsiranda dėl gautų paskolų su kintama palūkanų norma. Paskolos su pastovia palūkanų norma didina tikrosios vertės svyravimų riziką.

Pagal Grupės įmonių patvirtintus finansinės rizikos valdymo principus, palūkanų sąnaudos turi būti pakankamai tiksliai prognozuojamos ne trumpesniame laikotarpiu kaip elektros energijos perdavimo paslaugos kainos viršutinės ribos nustatymo periodas (trejiems metams). Grupės įmonių paskolų portfelis formuojamas remiantis šiuo principu: ne mažiau kaip 50 proc. visų paskolų turi būti su fiksuota palūkanų norma, likusios – su kintama palūkanų norma.

Grupės įmonės turi paskolų su fiksuotomis ir kintamomis palūkanų normomis, kurios yra susijusios su EURIBOR, EUR LIBOR ir VILIBOR.

Įmonė valdo palūkanų normų riziką sudarydama palūkanų normų apsikeitimo sandorius, paprastai keisdama kintamas palūkanų normas į pastovias. Įmonė iš bankų skolinasi lėšas ilgam laikotarpiui su kintamomis palūkanomis ir sudaro atitinkamus kintamų palūkanų normų apsikeitimo į pastovias palūkanų normas sandorius tokiu būdu užtikrindama mažesnes pastovias palūkanų normas nei būtų suteiktos tiesiogiai su bankais sudarant paskolų sutartis su pastoviom palūkanų normomis.

Palūkanų normos apsikeitimo sandoris – tai dvišalis susitarimas, pagal kurį šalys įsipareigoja apsikeisti palūkanų pinigų srautais, apskaičiuotais už sandorio sudarymo metu sutartą laikotarpį nuo sutartos sumos. Dažniausiai pagal tokį sandorį apsikeičiama vienos finansinės priemonės (su pastovia arba kintama palūkanų norma) pinigų srautais į kitos finansinės priemonės (su kintama arba pastovia palūkanų norma) pinigų srautus. Pagal tokį sandorį abi sandorio šalys gali sumokėti apskaičiuotas palūkanas arba viena iš sandorio šalių sumokėti tokių palūkanų skirtumą.

Palūkanų normų apsikeitimo sandoriai sudaromi, kai prognozuojama, kad bazinė palūkanų norma ateityje didės ir gali išaugti Įmonės mokamos palūkanos pagal kintamąją palūkanų normą, arba prognozuojamas bazinės palūkanų normos ateityje mažėjimas, dėl ko gali išaugti Įmonės mokamos palūkanos pagal fiksuotąją palūkanų normą.

Siekiant valdyti palūkanų normos svyravimo riziką, Įmonė 2003 m. pabaigoje sudarė palūkanų normos apsikeitimo sandorį su „Nordea Bank Finland“ Plc. Lietuvos skyriumi, kuris buvo galutinai realizuotas 2007 m. birželio 30 d.

Užsienio valiutos rizika

Siekiant valdyti užsienio valiutos riziką Grupės įmonės sudaro kreditų sutartis tik eurais ir litais. Grupės pirkimo/pardavimo sandoriai taip pat daugiausia sudaromi eurais arba litais.

Nuo 2002 m. vasario 2 d. Lito kursas buvo susietas su euru. Dėl šios priežasties užsienio valiutų kursų pasikeitimai reikšmingai neįtakoja Įmonės ir Grupės nuosavybės.

Grupės įmonės neturi reikšmingos užsienio valiutos rizikos koncentracijos, todėl 2008 m. ir 2007 m. nesinaudojo jokiais finansinėmis priemonėmis, padedančiomis valdyti užsienio valiutos riziką.

(Tęsinys kitame puslapyje)

29. Finansinės rizikos valdymas (tęsinys)

2008 m. birželio 30 d. piniginis turtas ir įsipareigojimai skirtingomis valiutomis buvo tokie:

	Grupė			Įmonė		
	Turtas	Įsipareigojimai	Balansinių straipsnių grynoji pozicija	Turtas	Įsipareigojimai	Balansinių straipsnių grynoji pozicija
Litais	180,929	441,068	(260,139)	166,636	428,602	(261,966)
Eurais	5,064	83,467	(78,403)	1,150	83,464	(82,314)
JAV doleriais	11	42	(31)	1	42	(41)
Rusijos rubliais	235	158	77	-	-	-
Iš viso	186,239	524,735	(338,496)	167,787	512,108	(344,321)

2007 m. gruodžio 31 d. piniginis turtas ir įsipareigojimai skirtingomis valiutomis buvo tokie:

	Grupė			Įmonė		
	Turtas	Įsipareigojimai	Balansinių straipsnių grynoji pozicija	Turtas	Įsipareigojimai	Balansinių straipsnių grynoji pozicija
Litais	134,372	457,600	(323,228)	115,930	440,676	(324,746)
Eurais	21,633	94,448	(72,815)	19,146	94,447	(75,301)
JAV doleriais	167	14	153	157	14	143
Rusijos rubliais	221	53	168	-	-	-
Iš viso	156,393	552,115	(395,722)	135,233	535,137	(399,904)

Vertybinių popierių kainos rizika

Grupės įmonės nėra įsigijusios vertybinių popierių (akcijų, obligacijų ir pan.), skirtų pardavimui, todėl nepatiria vertybinių popierių kainos rizikos.

Grupės įmonės tiesiogiai valdo dukterines įmones bei dalyvauja asocijuotų įmonių valdyme (6 pastaba „Investicijos“). Įmonės atskiroje finansinėje atskaitomybėje investicijos į šias įmones yra apskaitomos jų įsigijimo verte, kuri yra koreguojama vertės sumažėjimo nuostoliais, jei tokių yra. Grupės konsoliduotoje finansinėje atskaitomybėje investicijos į asocijuotas įmones yra apskaitomos naudojant nuosavybės metodą, koreguojant šių investicijų apskaitinę vertę Grupės tenkančių asocijuotų įmonių pelno arba nuostolių sumomis. Šių investicijų vertės padidėjimas/sumažėjimas tiesiogiai turi įtakos Grupės finansiniams rezultatams. Įmonė daro įtaką dukterinių bei asocijuotų įmonių finansiniams rezultatams dalyvaudama tų įmonių veiklos valdymo politikos formavime.

30. Galimi būsimų laikotarpių įsipareigojimai ir pasižadėjimai

Suteiktos garantijos

Įmonė 2005 m. pagal garantines sutartis yra garantavusi už 25 proc. įmonės AS „Nordic Energy Link“ įsipareigojimų įvykdymą „Nordic Investment Bank“ (50,325 tūkst. Lt) ir AB „SEB Eesti Uhispank“ (29,435 tūkst. Lt). Garantijos baigiasi asocijuotai įmonei gražinus paskolas atitinkamiems bankams, t.y. atitinkamai 2014 m. kovo 15 d. ir 2014 m. rugsėjo 15 d.

2008 m. birželio 30 d. galiojo AB bankas „Hansabankas“ išduotos garantijos:

1. Garantijos gavėjas – Vilniaus m. savivaldybė, suma – 16 tūkst. Lt, rūšis – sutarties įvykdymo garantija, galioja iki 2009 m. gruodžio 2 d.;
2. Garantijos gavėjas – LR aplinkos ministerijos Aplinkos projektų valdymo agentūra, suma – 2112 tūkst. Lt, rūšis – avansinio mokėjimo garantija, galioja iki 2008 m. rugsėjo 30 d.;
3. Garantijos gavėjas – LR aplinkos ministerijos Aplinkos projektų valdymo agentūra, suma – 422 tūkst. Lt, rūšis – sutarties įvykdymo garantija, galioja iki 2008 m. rugsėjo 30 d.;

2008 m. birželio 30 d. galiojo „Nordea Bank Finland“ Plc Lietuvos skyrius išduotos garantijos:

1. Garantijos gavėjas – Fabryka Kotlow RAFAKO S.A., suma – 55,838 EUR (192,798.34 Lt), rūšis – sutarties įvykdymo garantija, galioja iki 2008 m. spalio 1 d.;
2. Garantijos gavėjas – Fabryka Kotlow RAFAKO S.A., suma – 56,756 EUR (195,966.08 Lt), rūšis – sutarties įvykdymo garantija, galioja 2009 m. kovo 30 d.;
3. Garantijos gavėjas – Fabryka Kotlow RAFAKO S.A., suma – 58,168 EUR (200,842.47 Lt), rūšis – sutarties įvykdymo garantija, galioja 2009 m. spalio 15 d.;

Teisminiai nagrinėjimai

Šios finansinės atskaitomybės sudarymo metu prasidėjo arbitražinis ginčas dėl elektros energijos tiekimo sutarties, sudarytos 2005 m. tarp Įmonės ir užsienio pirkėjo, vykdymo. Sutarties šalys nesutaria dėl užsakymų, teikiamų pagal šią sutartį, ir juose nurodomų elektros energijos kiekių privalomumo. Įmonės vadovybės nuomone, arbitražui pateikta reikalavimo suma yra nepagrįsta, o galimų realių nuostolių (tuo pačiu ir prievolės) dydį šiuo metu įvertinti pakankamai sudėtinga, todėl 2008 m. I-ojo pusmečio tarpinėse finansinėse ataskaitose nėra suformuota jokių atidėjinių, susijusių su minėtu reikalavimu.

31.Pobalansiniai įvykiai

2008 m. liepos 8 d. įvyko neeilinis AB „Lietuvos energija“ akcininkų susirinkimas, kuriame buvo atšaukta senoji ir išrinkta naujoji bendrovės valdyba.
