



LIETUVOS ENERģIJA

AKCINĖ BENDROVĖ LIETUVOS ENERģIJA

2010 08 30 Nr. SD-5954

ATSAKINGŲ ASMENŲ PATVIRTINIMAS

Vadovaudamiesi Lietuvos Respublikos vertybinių popierių įstatymo 21 straipsnio nuostatomis ir Lietuvos Respublikos vertybinių popierių komisijos periodinės ir papildomos informacijos rengimo ir pateikimo taisyklėmis, mes, akcinės bendrovės „LIETUVOS ENERģIJA“ generalinis direktorius Aloyzas Koryzna, finansų departamento direktorius Darius Grondskis ir vyriausioji finansininkė Tatjana Didikienė, patvirtiname, kad, mūsų žiniomis, pateikiama neaudituota akcinės bendrovės „LIETUVOS ENERģIJA“ 2010 metų šešių mėnesių tarpinė konsoliduota finansinė atskaitomybė, sudaryta pagal Tarptautinius finansinės atskaitomybės standartus, priimtus taikyti Europos Sąjungoje, atitinka tikrovę ir teisingai parodo akcinės bendrovės „LIETUVOS ENERģIJA“ ir konsoliduotą įmonių grupės turtą, įsipareigojimus, finansinę būklę ir laikotarpio pelną.

Generalinis direktorius

Aloyzas Koryzna

Finansų departamento direktorius

Darius Grondskis

Vyriausioji finansininkė

Tatjana Didikienė


AB „LIETUVOS ENERGIJA“

2010 M. BIRŽELIO 30 D. PASIBAIGUSIO
ŠEŠTŲ MĖNESIŲ LAIKOTARPIO
KONSOLIDUOTOS IR ĮMONĖS
TARPINĖS FINANSINĖS ATASKAITOS (neauditotos)

TURINYS

	PUSLAPIS
PERŽVALGOS ATASKAITA	3 - 4
KONSOLIDUOTAS TARPINIS PRANEŠIMAS	5 - 22
TARPINĖS FINANSINĖS ATASKAITOS	
FINANSINĖS PADĖTIES ATASKAITOS	23
BENDRŪJŲ PAJAMŲ ATASKAITOS	24
NUOSAVO KAPITALO POKYČIŲ ATASKAITOS	25 - 26
PINIGŲ SRAUTŲ ATASKAITOS	27
AIŠKINAMASIS RAŠTAS	28 - 80

Tarpines finansines ataskaitas Generalinis direktorius, Finansų direktorius ir Vyriausiasis finansininkas patvirtino 2010 m. rugpjūčio 30 d.



Aloyzas Koryzna
Generalinis direktorius



Darius Grondskis
Finansų direktorius



Tatjana Didikienė
Vyriausioji finansininkė

Peržvalgos ataskaita apie tarpines finansines ataskaitas

AB „Lietuvos energija“ akcininkams ir Valdybai

Ižanga

Mes atlikome čia pridamų AB „Lietuvos energija“ (toliau – Bendrovė) 2010 m. birželio 30 d. atskiros tarpinės finansinės padėties ataskaitos ir Bendrovės ir jos dukterinių įmonių (toliau – Grupė) 2010 m. birželio 30 d. konsoliduotos tarpinės finansinės padėties ataskaitos ir su jomis susijusių tuomet pasibaigusio šešių mėnesių laikotarpio atskirų ir konsoliduotų bendrųjų pajamų, nuosavo kapitalo pokyčių bei pinigų srautų ataskaitų, apibendrintų reikšmingų apskaitos principų ir kitų aiškinamojo rašto pastabų, pateiktų 23 – 80 puslapiuose, peržvalgą. Už šių atskirų ir konsoliduotų tarpinių finansinių ataskaitų parengimą ir teisingą pateikimą pagal Tarptautinius finansinės atskaitomybės standartus, priimtus taikyti Europos Sąjungoje ir taikomus tarpinei finansinei atskaitomybei (Tarptautinis apskaitos standartas (TAS) Nr. 34 „Tarpinė finansinė atskaitomybė“), atsakinga vadovybė. Mūsų pareiga – remiantis atlikta peržvalga, pateikti išvadą apie šias atskiras ir konsoliduotas tarpines finansines ataskaitas.

Peržvalgos apimtis

Išskyrus tai, kas aptarta žemiau, peržvalgą atlikome pagal Tarptautinį standartą, taikomą peržvalgų užduotims, Nr. 2410 „Įmonės tarpinės finansinės informacijos peržvalga, atliekama nepriklausomo auditoriaus“. Tarpinės finansinės informacijos peržvalga apsiriboja Bendrovės personalo, atsakingo už finansus ir apskaitą, apklausa bei analitinėmis ir kitomis peržvalgos procedūromis. Peržvalgos apimtis yra mažesnė nei audito, atliekamo pagal Tarptautinius audito standartus, todėl nepateikiamas užtikrinimas, kad buvo nustatyti visi reikšmingi dalykai, kurie būtų pastebėti atliekant auditą. Mes neatlikome audito, todėl nepareiškiamo audito nuomonės.

Sąlyginės išvados pagrindimas – darbo apimties ribojimas

Remiantis Bendrovės ir Grupės apskaitos politika, ilgalaikis materialusis turtas, išskyrus hidroelektrinę ir hidroakumuliacinę elektrinę, apskaitomas perkainota verte, parodančia jo tikrąją vertę perkainojimo dieną, atėmus sukauptą nusidėvėjimą ir vertės sumažėjimo nuostolius, ir šio turto atžvilgiu atliekamas vertės sumažėjimo testas, kai egzistuoja vertės sumažėjimo požymiai. Kaip paaiškinta tarpinių finansinių ataskaitų 3-ioje ir 5-oje pastabose, pastaruoju metu priimti teisės aktų pakeitimai gali turėti reikšmingą neigiamą įtaką Bendrovės ir Grupės turto tikrajai ir atsiperkamajai vertėms. Bendrovės ir Grupės vadovybė negalėjo nustatyti ilgalaikio materialiojo turto, kurio apskaitinė vertė 2010 m. birželio 30 d. buvo atitinkamai lygi 2,152 mln. Lt ir 2,187 mln. Lt (2009 m. gruodžio 31 d. atitinkamai - 2,142 mln. Lt ir 2,145 mln. Lt) tikrosios vertės bei tinkamai atlikti vertės sumažėjimo testo. Mes negalėjome patikimai įvertinti šio neatitikimo įtakos finansinėms ataskaitoms.

Hidroelektrinės ir hidroakumuliacinės elektrinės ilgalaikis materialusis turtas apskaitomas įsigijimo savikaina, atėmus sukauptą nusidėvėjimą ir vertės sumažėjimo nuostolius. Kaip paaiškinta tarpinių finansinių ataskaitų 3-ioje pastaboje, Bendrovė ir Grupė nenustatė, ar hidroelektrinės ir hidroakumuliacinės elektrinės ilgalaikio materialiojo turto, kurio apskaitinė vertė 2010 m. birželio 30 d. lygi 569 mln. Lt (2009 m. gruodžio 31 d. – 572 mln. Lt), atsiperkamoji vertė nėra mažesnė už jo apskaitinę vertę kaip to reikalauja 36-asis TAS „Turto vertės sumažėjimas“. Mes negalėjome patikimai įvertinti šio neatitikimo įtakos finansinėms ataskaitoms.

Sąlyginė išvada

Remdamiesi atlikta peržvalga, išskyrus ankstesnėse pastraipose aprašytų dalykų galimą poveikį tarpinėms finansinėms ataskaitoms, nepastebėjome nieko, kas leistų mums manyti, jog pridamos atskiros ir konsoliduotos tarpinės finansinės ataskaitos visais reikšmingais atžvilgiais nebuvo tinkamai parengtos pagal TAS Nr. 34 „Tarpinė finansinė atskaitomybė“.

Išvada apie kitą įstatymų reikalaujamą pateikti informaciją


Be to, mes perskaitėme 5 – 22 puslapiuose pateiktą konsoliduotą tarpinį pranešimą už 2010 m. birželio 30 d. pasibaigusį šešių mėnesių laikotarpį ir nepastebėjome jokių reikšmingų jame pateiktos finansinės informacijos neatitikimų lyginant su 2010 m. birželio 30 d. pasibaigusio šešių mėnesio laikotarpio tarpinėmis finansinėmis ataskaitomis, kurių peržvalgą mes atlikome.

UAB „PricewaterhouseCoopers“ vardu



Christopher C. Butler
Partneris

Vilnius, Lietuvos Respublika
2010 m. rugpjūčio 30 d.



Rimvydas Jogėla
Auditoriaus pažymėjimo Nr. 000457

AB „LIETUVOS ENERGIJA“
Įmonės kodas 220551550, Žvejų g. 14, LT-09310 Vilnius

KONSOLIDUOTAS TARPINIS PRANEŠIMAS
2010 M. BIRŽELIO 30 D.
Visos sumos tūkstančiais litų, jei nenurodyta kitaip

2010 METŲ ŠEŠIŲ MĖNESIŲ AB „LIETUVOS ENERGIJA“ IR JOS DUKTERINIŲ ĮMONIŲ KONSOLIDUOTAS TARPINIS PRANEŠIMAS

Konsoliduotą akcinės bendrovės „Lietuvos energija“ (toliau tekste – Įmonė arba Bendrovė) ir jos dukterinių įmonių (Bendrovė ir jos dukterinės įmonės toliau tekste – Grupė) tarpinį pranešimą parengė Įmonės administracija vadovaujantis Lietuvos Respublikos įmonių finansinės atskaitomybės įstatymo ketvirtojo skirsnio 24 straipsniu ir Lietuvos Respublikos įmonių grupių konsoliduotos finansinės atskaitomybės įstatymo trečiojo skirsnio 9 straipsniu, taip pat Lietuvos Respublikos vertybinių popierių komisijos 2007 m. vasario 23 d. nutarimu Nr. 1K-3 „Dėl periodinės ir papildomos informacijos rengimo ir pateikimo taisyklių patvirtinimo“, įskaitant 2008 m. vasario 14 d. pakeitimą.
Konsoliduotame tarpiniame pranešime pateikta sutrumpinta informacija, nurodant tik esminius pasikeitimus lyginant su paskutine pateikta informacija konsoliduotame metiniame pranešime.

Bendroji informacija apie įmonių grupę

Ataskaitinis laikotarpis, už kurį parengtas konsoliduotas tarpinis pranešimas

Bendrovės ir jos dukterinių įmonių konsoliduotas tarpinis pranešimas parengtas už 2010 metų pirmuosius šešis mėnesius.

Įmonių grupę sudarančios bendrovės ir jų kontaktiniai duomenys (pavadinimai, teisinės formos, įregistravimo datos ir vietos, įmonių kodai, buveinių adresai (jei registruotų ir faktinių buveinių adresai skiriasi, nurodyti abu), telefono, fakso numeriai, elektroninio pašto adresai, interneto svetainės adresai)

Bendrovės ir jos dukterinių įmonių struktūra lyginant su paskutiniu pateiktu metiniu pranešimu 2009 m. gruodžio 31 d. nepasikeitė. Jų kontaktiniai duomenys išliko tokie patys.

Bendrovė turėjo tiesioginę kontrolę (100 proc. šių įmonių akcijų) šiose dukterinėse įmonėse: UAB „Energetikos pajėgos“, UAB „Kauno energetikos remontas“, UAB „Kruonio investicijos“, LITGRID UAB, Energijos tiekimas UAB ir InterLinks UAB. Taip pat Bendrovė buvo vienintelė Viešosios įstaigos Respublikinis energetikų mokymo centras dalininkė. Netiesiogiai, per UAB „Kauno energetikos remontas“, Bendrovė turėjo balsų daugumą UAB „Gotlitas“. Netiesiogiai, per LITGRID UAB, Įmonė turi daugumą Baltpool UAB.

Be aukščiau paminėtų dukterinių įmonių Bendrovė dalyvavo šių asocijuotų įmonių valdyme: LitPol Link SP Z.o.o. (50 proc. akcijų); AS „Nordic Energy Link“ (25 proc. akcijų); UAB „Geoterma“ (23,44 proc. akcijų); netiesiogiai, per UAB „Kauno energetikos remontas“ Bendrovė dalyvavo UAB „Enmašas“ (33,33 proc. akcijų) valdyme. Bendrovė taip pat yra viešosios įstaigos Lietuvos energetikos muziejus dalininkė (1/5).

Įmonių grupę sudarančių bendrovių pagrindinės veiklos pobūdis

2009 metų pabaigoje įsteigus dukterinę bendrovę LITGRID UAB, AB Lietuvos energija veikla susiaurėjo, nes dalis vykdytos veiklos buvo perduota LITGRID UAB.

Įmonė	Grupės valdomų akcijų dalis	Pagrindinė veikla
AB „Lietuvos energija“	-	Elektros energijos gamyba, elektros energijos prekyba, importas/eksportas, turto/tinklo nuoma, informacinių technologijų paslaugos, elektros energetikos sisteminės paslaugos
UAB „Energetikos pajėgos“	100 proc.	Energetikos objektų projektavimas
UAB „Kruonio investicijos“	100 proc.	Visuomeninės, rekreacinės paskirties objektų vystymas
UAB „Kauno energetikos remontas“	100 proc.	Energetinių įrenginių remontas, metalo konstrukcijų gamyba
UAB „Gotlitas“	100 proc.	Apgyvandinimo paslaugos, prekyba
LITGRID UAB	100 proc.	Elektros energijos perdavimas, elektros energijos tiekimo sisteminės paslaugos
Baltpool UAB	100 proc.	Elektros energijos rinkos operatorius
Energijos tiekimas UAB	100 proc.	Elektros energijos nepriklausomas tiekimas
InterLinks UAB	100 proc.	Tarpusisteminių elektros jungčių, sujungiančių Lietuvos ir kitų energetikos sistemų elektros perdavimo tinklus, projektų vystymas ir įgyvendinimas

KONSOLIDUOTAS TARPINIS PRANEŠIMAS
2010 M. BIRŽELIO 30 D.

Visos sumos tūkstančiais litų, jei nenurodyta kitaip

Emitento sutartys su finansų maklerio įmonėmis ir (ar) kredito įstaigomis, teikiančiomis investicines paslaugas ir (ar) vykdančiomis investicinę veiklą

Lyginant su paskutiniame konsoliduotame metiniame pranešime pateikta informacija pasikeitimų nėra.

Prekyba įmonių grupę sudarančių bendrovių vertybiniais popieriais reguliuojamose rinkose (reguliuojamos rinkos pavadinimas, į prekybą įtrauktų vertybinių popierių kiekis)

Lyginant su paskutiniame konsoliduotame metiniame pranešime pateikta informacija pasikeitimų nėra.

Įmonių grupės būklės, veiklos vykdymo ir plėtros apžvalga, pagrindinių rizikos rūšių ir neapibrėžtumų, su kuriais susiduriama, apibūdinimas

Dėl esminių pasikeitimų per paskutinį 2009 metų ketvirtį, Bendrovė nuo 2010 metų pradžios vykdė šias pagrindines ir nepagrindines veiklas: elektros energijos gamyba, elektros energijos prekyba, importas/eksportas, turto/tinklo nuoma, informacinių technologijų paslaugos, elektros energetikos sisteminės paslaugos. Veiklos pokytį įtakojo veiklos išskaidymas - Valstybinės kainų ir energetikos kontrolės komisija nuo 2010 m. sausio 1 d. išdavė elektros energijos perdavimo licenciją antrinei AB „Lietuvos energija“ įmonei LITGRID UAB. Komisija taip pat priėmė sprendimą antrinei LITRGID UAB įmonei BALTPOOL UAB išduoti elektros energijos rinkos operatoriaus licenciją, o AB „Lietuvos energija“ - nepriklausomo tiekėjo licenciją.

2010 m. gegužės 4 d. Lietuvos Respublikos Vyriausybė pritarė elektros energetikos įstatymo pakeitimo koncepcijai, kuria yra įgyvendinama ES trečiasis energetikos paketas, tuo pačiu Vyriausybė pritarė Lietuvos energetikos įmonių pertvarkos planui.

Pertvarkant energetikos sektorių bus suformuoti keturi elektros energetikos įmonių blokai – perdavimo, gamybos, skirstymo ir aptarnavimo. Visuose blokuose valstybė išsaugos kontrolę. Ruošiant minėtą planą pertvarkytam elektros energetikos sektoriui keliami keletas tikslų:

- bus siekiama įgyvendinti strateginius naujos atominės elektrinės bei elektros jungčių projektus, užtikrinsiančius Lietuvos Respublikos energetinį saugumą
- bus plečiama laisva elektros rinka
- bus padidintas įmonių efektyvumas
- visas elektros ūkis turės atitikti trečiajam ES energetikos paketui
- konsoliduojant elektros energetikos kontrolę valstybės rankose bus siekiama derinti strateginių tikslų įgyvendinimą bei socialiai orientuotą energetinę politiką.

Tęsiant LEO LT, AB likvidavimą ir vykdant energetikos sektoriaus pertvarkymo planą (kuriam yra pritarusi Vyriausybė), likviduojama LEO LT, AB 2010 m. birželio 4 d. neteko akcijų ir balsų akcinėje bendrovėje „Lietuvos energija“. UAB „Visagino atominė elektrinė“ (teisinė forma – uždara akcinė bendrovė, kodas 301844044, registruotos buveinės adresas Žvejų g. 14, Vilnius), netiesiogiai 100% kontroliuojama Lietuvos Respublikos, įsigijo iš likviduojamos LEO LT, AB akcinės bendrovės „Lietuvos energija“ 646 103 311 paprastųjų vardinių akcijų, kiekvienos akcijos nominali vertė yra lygi 1 (vienam) litui (akcijų emisijos kodas – LT0000117681). Šios akcijos įsigytos didinant UAB „Visagino atominė elektrinė“ įstatinį kapitalą. Likusi akcinės bendrovės „Lietuvos energija“ akcijų dalis (18 597 522 paprastosios vardinės akcijos) perduota 2010 m. liepos 12 d. UAB „Visagino atominė elektrinė“ pagal atskirą sutartį.

Įvykus tokiems esminiams veiklos pokyčiams, pasikeitė ir Bendrovės ir jos dukterinių įmonių pajamų ir sąnaudų priskyrimo atskiroms veikloms principai. Bendrovės veikla susideda iš šių pagrindinių veiklų: elektros energijos perdavimo sistemos priežiūros ir eksploatavimo veiklos, elektros energijos prekybos vidaus rinkoje, elektros importo/eksporto ir kitos veiklos, tuo pačiu išskiriant ir energijos gamybą. Vykdomų veiklų išskyrimas pagal Grupės įmones bei vidinius padalinius:

- Perdavimo sistemos operatoriaus veiklą vykdo Bendrovės dukterinė įmonė LITGRID UAB. AB „Lietuvos energija“ ir toliau išlieka elektros energijos perdavimo tinklų savininkė - Bendrovė su LITGRID UAB pasirašė sutartį, kuria pastarajai laikinai valdyti ir naudoti perduoti paprastosios elektros energijos perdavimo tinklai ir kiti įrenginiai, skirti elektros energijai perduoti. Vadovaujantis šia sutartimi, elektros energijos perdavimo sistemos priežiūros ir eksploatavimo paslaugas teikia Bendrovė. Sudarant Grupės ataskaitą Bendrovės filialų KHAE ir KHE galios rezervavimo paslaugų pajamos, teikiamos LITGRID UAB, eliminuojamos.
- Didmeninė elektros energijos prekyba, mažmeninė elektros energijos prekyba ir rinkos operatoriaus veikla priskiriami prie elektros energijos prekybos vidaus rinkoje veiklos. Didmeninę elektros energijos prekybą vykdo Bendrovė. Bendrovės dukterinė įmonė Energijos tiekimas UAB nuo 2010 m. sausio 1 d. vykdo mažmeninę elektros energijos prekybą (nepriklausomo tiekėjo veikla). LITGRID UAB antrinė įmonė BALTPOOL UAB nuo 2010 m. sausio 1 d. atlieka Lietuvos elektros energijos rinkos operatoriaus funkcijas.

KONSOLIDUOTAS TARPINIS PRANEŠIMAS
2010 M. BIRŽELIO 30 D.

Visos sumos tūkstančiais litų, jei nenurodyta kitaip

- Elektros energijos eksporto veiklą vykdo Bendrovės Elektros prekybos departamento importo-eksporto skyrius.
- Kitą veiklą vykdo Bendrovės Informacinių technologijų ir telekomunikacijų centras (ITTC) bei kiti Bendrovės vidiniai padaliniai (poilsio veiklos organizavimas, kitų paslaugų pardavimas). Rengiant Grupės ataskaitą Bendrovės dukterinių įmonių UAB „Kruonio investicijos“, InterLinks, UAB "Energetikos pajėgos", UAB "Kauno energetikos remontas", VšĮ Respublikinis energetikų mokymo centras veikla priskiriama prie kitos veiklos.

Perdavimo sistemos operatoriaus veikla

Pagrindinė Bendrovės veikla, t.y. perdavimo sistemos operatoriaus funkcija, nuo 2010 m. sausio 1 d. perėjo antrinei AB „Lietuvos energija“ įmonei LITGRID UAB. Nuo tada Bendrovės pagrindine veikla yra laikoma elektros energijos perdavimo sistemos priežiūra ir eksploatavimo paslaugos, o taip pat elektros energijos gamyba, elektros energijos prekyba, importas/eksportas, turto/tinklo nuoma, informacinių technologijų paslaugos, elektros energetikos sisteminės paslaugos.

Tolesnis Bendrovės pertvarkymas bus įvykdytas pagal elektros energetikos sektoriaus pertvarkos planą, kurio vienas tikslų, susijusių su PSO – įgyvendinti trečiojo Europos Sąjungos energetikos paketo nuostatas dėl nuosavybės atskyrimo, užtikrinant PSO nepriklausomumą ir savarankiškumą.

LITGRID UAB yra Lietuvos elektros energijos perdavimo sistemos operatorius, kurio pagrindinė funkcija – valdyti elektros energijos srautus ir užtikrinti veiksmingą, patikimą ir stabilų Lietuvos elektros energetikos sistemos darbą. LITGRID UAB yra atsakingas už Lietuvos energetikos sistemos valdymą, perdavimo tinklo eksploataciją, jo plėtrą ir elektros rinkos funkcionavimą.

Valstybinė Kainų ir energetikos kontrolės komisija 2009 m. spalio 8 d. protokolu Nr. O2-33 pritarė perdavimo paslaugos aukštos įtampos tinklais kainos viršutinei ribai 2,67 ct/kWh, kuri pateikus paaiškinančius dokumentus, taikoma LITGRID UAB. Nustačius sisteminių paslaugų ir viešuosius interesus atitinkančių paslaugų kainas, Komisijos 2009 m. lapkričio 24 d. nutarimu Nr. O3-218 nustatyta perdavimo sistemos operatoriaus perdavimo paslaugos kainos viršutinė riba yra **8,14 ct/kWh**, kurią sudaro:

- elektros energijos perdavimo paslaugos kaina – 2,67 ct/kWh;
- sisteminių paslaugų (galios rezervavimo) kaina – 0,74 ct/kWh;
- viešuosius interesus atitinkančių paslaugų kaina – 4,73 ct/kWh.

LITGRID UAB 2009 m. gruodžio 23 d. valdybos posėdžio protokolu Nr. 4 patvirtintos Tvarkos elektros energijos perdavimo paslaugos kaina atitinka AB „Lietuvos energija“ valdybos 2009 m. spalio 21 d. posėdžio protokolu Nr. 69 nustatytą kainą 2010 metams, lygią **8,137 ct/kWh**, kur:

- elektros energijos perdavimo paslaugos kaina – 2,667 ct/kWh;
- sisteminių paslaugų (galios rezervavimo) kaina – 0,74 ct/kWh;
- viešuosius interesus atitinkančių paslaugų kaina – 4,73 ct/kWh.

Vykdydama perdavimo sistemos operatoriaus funkciją Bendrovė per 2009 metų pirmą pusmetį aukštos įtampos elektros tinklais šalies poreikiams perdavė 4,63 mlrd. kWh elektros energijos. Per 2010 metų pirmą pusmetį LITGRID UAB, vykdydama šią funkciją, perdavė – 4,53 mlrd. kWh elektros energijos.

Elektros energijos perdavimo kainų dinamika 2003 metais- 2010 pirmą pusmetį

	2003 m.	2004 m.	2005 m.	2006 m.	2007 m.	2008 m.	2009 m. I pusmetis	2009 m. II pusmetis	2010 m. I pusmetis
Komisijos nustatyta viršutinė perdavimo paslaugos kainos riba (ct/kWh)									
	3,8	3,63	3,78	3,7	3,59	5,36*	5,46*	5,46*	3,41*
iš jų:									
- už perdavimą	2,41	2,25	2,51	2,43	2,41	4,08	4,04	4,04	2,67
- už galios rezervą	1,39	1,38	1,27	1,27	1,18	1,28	1,42	1,42	0,74

KONSOLIDUOTAS TARPINIS PRANEŠIMAS
2010 M. BIRŽELIO 30 D.

Visos sumos tūkstančiais litų, jei nenurodyta kitaip

Bendrovės valdybos patvirtinta perdavimo paslaugos kaina (ct/kWh)									
	3,39	3,38	3,47	3,47	3,58	3,68*	3,82*	3,62*	3,41*
Iš jų:									
- už perdavimą	2	2	2,2	2,2	2,4	2,4	2,4	2,2	2,67
- už galios rezervą	1,39	1,38	1,27	1,27	1,18	1,28	1,42	1,42	0,74

* Neįskaitant viešuosius interesus atitinkančių paslaugų kainos

Nuo 2008 metų perdavimo kainos struktūroje įvyko esminis pasikeitimas – perdavimo kainos dalimi tapo kompensacija elektros energijos gamintojams už viešuosius interesus atitinkančias paslaugas (toliau – VIAP), kuri iki tol buvo elektros gamybos kainos dalimi. VIAP kainų dydis iš esmės priklauso ne nuo Bendrovės, o nuo kitų ūkinių subjektų (elektrinių) valdybų bei VKEKK sprendimų. VIAP (viešuosius įpareigojimus atitinkančios paslaugos) kaina (2010 metams patvirtinta 4,73 ct/kWh) susideda iš kelių dedamųjų. Dalis šios kainos yra skirta (4,06 ct/kWh) AB „Lietuvos elektrinė“, kurioje elektros energijos gamyba būtina elektros energijos tiekimo saugumui ir energetikos sistemos rezervams užtikrinti, 0,4 ct/kWh skirta remti termofikacines elektrines, elektrą gaminančias termofikaciniu režimu kombinuotojo elektros energijos ir šilumos gamybos ciklo elektrinėse, bei 0,48 ct/kWh – atsinaujinančius energijos išteklius naudojančias elektrines (vėjo jėgaines, hidro, biokurą naudojančias ir saulės elektrines). VIAP kainą 0,21 ct/kWh mažina 2008 metais suplanuotos ir gautos, tačiau nepanaudotos VIAP lėšos.

2009 metais VIAP kaina keitėsi dvyk, Bendrovei keičiant paslaugų kainas, atsižvelgus į šalies ekonominę situaciją (nuo 6,58 ct/kWh iki 6,17 ct/kWh). 2008 metais VIAP kaina buvo 43,5 proc. mažesnė ir sudarė 3,72 ct/kWh.

Rinkos operatoriaus veikla

Valstybinės kainų ir energetikos kontrolės komisija nuo 2010 m. sausio 1 d. išdavė elektros energijos rinkos operatoriaus licenciją antrinei LITRGID UAB įmonei BALTPPOOL UAB.

BALTPPOOL UAB administruojamoje Lietuvos elektros biržoje vyksta tarptautinė prekyba. Biržoje dalyvauja gamintojai ir tiekėjai iš Lietuvos ir kaimyninių energetikos sistemų, prekiaujantys Lietuvoje pagaminta arba importuota elektros energija, kuri perkama naudojimui Lietuvoje ir eksportui į gretimas energetikos sistemas.

Pagrindinė BALTPPOOL UAB funkcija organizuoti elektros energijos prekybą. Rinkos operatorius:

- registruoja didmeninės rinkos dalyvių dvišales sutartis;
- kaupia pavedimus prekiauti elektra aukcione ir nustato realizacijos eiliškumą;
- fiksuoja dvišalių sutarčių ir aukciono prekybos sandorius;
- pateikia prekybos elektra rezultatus rinkos dalyviams ir priežiūros institucijoms.

BALTPPOOL UAB administruojama didmeninė elektros prekyba Lietuvoje vyksta dviem būdais: prekiaujant Lietuvos elektros biržoje ir dvišalių kontraktų tarp gamintojų ir tiekėjų pagrindu. Didmeninę elektros energijos prekybą Lietuvos elektros biržoje BALTPPOOL UAB administruoja bendradarbiaudama su Skandinavijos šalyse veikiančia elektros birža „Nord Pool Spot“.

Lietuvoje elektros birža veikia pagal Skandinavijos elektros biržos „Nord Pool Spot“ principus. Prekyba yra išankstinė: visi elektros energijos tiekimo sandoriai sudaromi prieš dieną, atskirai kiekvienai artėjančios paros valandai.

BALTPPOOL UAB įkurta siekiant paspartinti vieningos ir harmonizuotos Bendros Baltijos elektros rinkos, integruotos su Šiaurės šalių rinka ir vėliau su Centrinės ir Rytų Europos rinkomis, sukūrimą, kaip numatyta Baltijos Energijos Rinkos Sujungimo Plane (BEMIP).

Biržos dalyviai moka „prekybos apimties“ mokesť. Mokestis mokamas kas savaitę, proporcingai nuo praėjusių savaitę biržos dalyvio suprekiautos elektros energijos kiekio. Prekybos apimties mokesčio dydis yra nustatytas Lietuvos elektros biržos reglamento priede Nr.6 „Prekybos mokesčiai“. Šiuo metu „prekybos apimties“ mokestis yra 0,03 euro už biržoje parduotą ar nupirtą elektros energijos megavatvalandę (perskaičius litaus t. y. šiek tiek daugiau nei 0,01 ct/kWh).

Lietuvos rinkos elektros energijos poreikis 2010 metų pirmąjį pusmetį buvo 5,286 mlrd kWh.

KONSOLIDUOTAS TARPINIS PRANEŠIMAS
2010 M. BIRŽELIO 30 D.
Visos sumos tūkstančiais litų, jei nenurodyta kitaip

Bendrovės pardavimai per biržą 2010 metų pirmąjį pusmetį sudarė 65,7 proc. viso elektros energijos poreikio Lietuvoje.

Elektros gamyba ir eksportas

Lyginant su paskutiniame konsoliduotame metiniame pranešime pateikta informacija esminių pasikeitimų nėra, todėl papildyta tik atnaujintais duomenimis.

Kruonio HAE – skirta elektros gamybos ir suvartojimo balansavimui, taip pat avarijų energetikos sistemoje prevencijai bei jų likvidavimui. Jos paskirtis – išlyginti energetikos sistemos apkrovų netolygumus, patenkinti naudotojų poreikius ekstremaliomis sąlygomis.

Kauno HE yra didžiausia elektrinė Lietuvoje, elektros gamybai naudojanti atsinaujinančius energijos išteklius.

Šios elektrinės veikė kaip sudėtinės elektros energijos perdavimo sistemos dalys, jų pagaminta elektros energija daugiausia naudojama Bendrovės technologinių sąnaudų kompensavimo bei gamybos ir vartojimo subalansavimo užtikrinimo reikmėms.

Per ataskaitinį laikotarpį į perdavimo tinklą KHE ir KHAE kartu sudėjus patiekė 676,1 mln. kWh elektros energijos, tai sudarė 22,8 proc. visos šalyje pagamintos elektros energijos arba 11,4 proc. visos šalyje pateiktos elektros energijos. Per tą patį laikotarpį 2009 metais abi elektrines kartu sudėjus buvo pagaminta 512,8 mln.kWh, t.y. 7,2 proc. visos šalyje pagamintos elektros energijos arba 6,7 proc. visos šalyje pateiktos elektros energijos. Didesnę gamybą 2010 metų pirmą pusmetį įtakojo Ignalinos atominės elektrinės uždarymas, tokiu būdu visos šalies elektrinės kompensuodamos nutrauktą atominę energiją turi didinti gamybos pajėgumus arba elektros energija turi būti importuojama.

Kita veikla

2010 metų pirmąjį pusmetį Bendrovė iš informacinių technologijų komercinės veiklos gavo 22,0 mln.Lt pajamų. Visgi 50,12 proc. 2010 metų pirmojo pusmečio komercinės veiklos pajamų buvo iš LITGRID UAB grupės.

Per 2010 m. pusmetį pastatytos dvi naujos optinės jungtys su Baltarusija ir Kaliningrado sritimis. Komercinis paslaugų startas prasidėsiantis rugpjūtį užtikrins investicijų grąžą. Taip pat susijungta su nauju operatoriumi Lenkijos teritorijoje, kas leis diversifikuoti susijungimus ir dėl didėjančios tarpoperatorinės konkurencijos Lenkijos teritorijoje AB „Lietuvos energija“ turės galimybes optimizuoti savo kaštus.

Per 2010 m. pusmetį pagrindiniai įgyvendinti projektai:

- Sukurtos ir įdiegtos Elektros rinkai reikalingos sistemos: sukurta Dvišalių kontraktų tarp rinkos dalyvių sistema, Tarpsisteminių elektros energijos tinklo pralaidumų skaičiavimo sistema, automatizuotas atsiskaitymų už prekybą biržoje procesas
- Įdiegtos įmonės valdymui reikalingos sistemos (Personalo apskaita, Darbo užmokesčio apskaita, Verslo valdymo ir finansinės apskaitos sistema SCALA, dokumentų valdymo sistema) naujoms įmonėms Litgrid, Baltpool, Energijos tiekimas
- Įgyvendintas serverių optimizavimo projektas, siekiant sumažinti eksploatacijos kaštus.

Bendrovė šiuo periodu teikė taip pat ir sveikatingumo bei poilsio objektų paslaugas. Šios paslaugos stipriai įtakojamos sezoniškumo, todėl pirmasis pusmetis neatspindi tikrosios objektų finansinės padėties.

Dukterinės įmonės

Lyginant su paskutiniame konsoliduotame metiniame pranešime pateikta informacija pasikeitimų nėra.

Investicijos į ilgalaikį turtą

2010 metų pirmą pusmetį Bendrovės investicijos siekė 35,485 mln.Lt. Didžiąją investuotų projektų dalį sudarė Elektros perdavimo linijų atnaujinimo ir ryšio linijų rekonstrukcijos, statybos turto grupė, investicijų suma per pirmąjį metų pusmetį siekė 32,1% visų šio laikotarpio investicijų. 23,6 % sudarė Perdavimo tinklo transformatorių pastočių statyba ir rekonstrukcija, o 22,2% investicijos į elektrines. Didžiausios pusmečio investicijos buvo projektui Lietuvos - Švedijos jungties statyba: Kabelis ir keitiklis Klaipėdoje, jos buvo 4,1 mln.Lt, KHE rekonstrukcijos projektas 6,2 mln.Lt bei žemės sklypo Kruonyje įsigijimas 6,4 mln.Lt.

Pagal pasirašytą sutartį tarp Bendrovės ir perdavimo sistemos operatoriaus LITGRID UAB, investicijas į sistemos plėtrą koordinuoja, ruošia ir kontroliuoja pats sistemos operatorius, tačiau jis privalo suderinti šias su Bendrove.

Įmonių grupės veiklos planai ir prognozės

Lyginant 2009 metų Bendrovės ir grupės įmonių veiklas, 2010 metai buvo skirtingi iš esmės dėl Bendrovės veiklos pasikeitimo, įtakoto pradžioje ES reikalavimo atskirti visą su perdavimu susijusią veiklą nuo kitų veiklos rūšių. Vėliau energetikos sektoriaus pertvarkymo planas įnešė didesnių pokyčių Bendrovės ateičiai. Pusmečio pabaigai Bendrovė dirbo pagal nuo 2010 metų sausio 1 dienos nustatytas veiklos gaires, tačiau tikėtina, kad energetikos sektoriaus pertvarka antram pusmečiui turės ypatingos įtakos ir pasikeitimų.

Rizikos veiksniai, susiję su emitento veikla

Politiniai rizikos veiksniai

Grupė veikia elektros energetikos sektoriuje, ypatingos ekonominės ir politinės svarbos valstybės nacionaliniams interesams ūkio srityje, kuri yra valstybės reguliuojama, be kita ko, įgyvendinant Europos Sąjungos energetikos politikos

KONSOLIDUOTAS TARPINIS PRANEŠIMAS
2010 M. BIRŽELIO 30 D.

Visos sumos tūkstančiais litų, jei nenurodyta kitaip

tikslus, uždavinius bei teisės normas. Elektros energetikos sektoriaus valdymą, sandarą ir funkcionavimą Lietuvos Respublikoje reglamentuoja Lietuvos Respublikos elektros energetikos įstatymas ir jį įgyvendinantieji teisės aktai.

Pabrėžtina, jog bet kokie energetikos sektorių reguliuojančių teisės aktų pakeitimai, tiek Europos Sąjungos, tiek nacionaliniu lygiu, gali pareikalauti pakeitimų Grupės veikloje. Taip pat nėra jokių užtikrinimų ar garantijų, kad bet kokie teisinės aplinkos pokyčiai neturės neigiamos įtakos Bendrovės veiklai, rezultatams ir/ar finansinei padėčiai.

Patvirtinus Europos Sąjungos trečiąjį energetikos teisės aktų paketą, 2009 m. liepos 13 d. Europos Parlamento ir Tarybos Direktyvoje 2009/72/EB dėl elektros energijos vidaus rinkos bendrųjų taisyklių, panaikinančioje Direktyvą 2003/54/EB, nustatomi papildomi reikalavimai veiklių elektros energetikos sektoriuje atskyrimui – Europos Sąjungos valstybės narės turi teisę pasirinkti iš trijų elektros energijos perdavimo veiklos nepriklausomumo užtikrinimo alternatyvų: (1) perdavimo sistemos nuosavybės atskyrimo nuo vertikalios integracijos įmonių grupės, (2) nepriklausomo sistemos operatoriaus suformavimo (ISO) arba (3) nepriklausomo perdavimo operatoriaus suformavimo (ITO). Nuosavybės atskyrimo alternatyvą, kuri Europos Komisijos pažymima kaip prioritetinga, jau yra įgyvendinusios ar pasirinkusios įgyvendinti daugelis Europos sąjungos valstybių narių, tarp jų Lenkijos Respublika, Švedijos Karalystė, Suomijos Respublika, Čekijos Respublika, Belgijos Karalystė ir kitos.

Vadovaujantis 2010 m. gegužės 4 d. Lietuvos Respublikos Vyriausybės nutarimu Nr. 517 „Dėl Lietuvos Respublikos elektros energetikos įstatymo pakeitimo įstatymo koncepcijos patvirtinimo“, atlikus reikalingus teisės aktų pakeitimus Lietuvos Respublikos elektros energetikos sektoriuje bus įgyvendinama pirmoji perdavimo sistemos operatoriaus veiklos atskyrimo alternatyva – visiškas perdavimo sistemos nuosavybės atskyrimas nuo vertikalios integracijos grupės interesų.

Taigi, numatoma, kad elektros energijos perdavimo veiklą vykdanči LITGRID UAB, kartu su visu perdavimo veikloje naudojamu turtu, bus atskirta nuo vertikalios Bendrovės ir Grupės integracijos.

Pabrėžtina, jog bet kokie teisinio reguliavimo veiklos pakeitimai tiek Europos Sąjungos, tiek ir nacionaliniu lygiu, taip pat valstybinio valdymo, priežiūros ir kontrolės funkcijas elektros energetikos sektoriuje vykdančių institucijų nurodymai ateityje gali neigiamai paveikti Grupės finansinę padėtį bei konkurencingumą.

Valstybė netiesiogiai kontroliuoja apie 96 procentų Bendrovės kapitalo ir nuo jos balsavimo priklauso Bendrovės valdybos narių išrinkimas. Valstybės atstovai gali kontroliuoti Bendrovės ir Grupės valdymą bei įgyvendinti valstybės politiką elektros energetikos sektoriuje. Atitinkamai, nėra jokių garantijų, kad, įgyvendinant valstybės politiką elektros energetikos sektoriuje, nebus priimti sprendimai, kurie iš esmės paveiks Bendrovės ir Grupės veiklą bei finansinę padėtį. Be to, tokie sprendimai ne visada gali sutapti su kitų Bendrovės akcininkų nuomone bei interesais.

Ekonominės rizikos

Vykdamas energetikos sektoriaus pertvarkymo planą, 2009 metų pabaigoje įsteigus dukterinę bendrovę LITGRID UAB – elektros energijos perdavimo operatorių – keitėsi Bendrovės pajamų struktūra. Nuo 2010 metų Bendrovė pagrįdė užsiima elektros energijos gamybos, prekybos, elektros energijos importo/eksporto bei balansavimo energijos pardavimo veikla, perdavimo tinklo nuoma LITGRID UAB. Nors visos Grupės pajamų struktūra dėl to nepakito, nėra jokių užtikrinimų, kad dėl to nepablogės Grupės rezultatai ar nebus kitų neigiamų pokyčių. Didelę įtaką Grupės veiklai turi ir Ignalinos AE uždarymas, kadangi netekus pigios energijos gamybos šaltinio Grupė praktiškai nuo 2010 metų pirmojo ketvirčio nebevykdo elektros energijos eksporto ir praranda elektros energijos eksporto pajamas. Šių pajamų netekimas neigiamai įtakos Grupės rezultatus ir pelną. Taip pat toliau neigiamą įtaką gali turėti ekonomikos sąstingis šalyje, kuris sąlygoja mažesnę elektros energijos poreikį bei mažina paklausą Grupės teikiams paslaugoms.

Finansinės rizikos

Grupės įmonės, vykdydamos veiklą, gali patirti finansinę riziką, t.y. kredito riziką, likvidumo riziką ir rinkos riziką (užsienio valiutos riziką, palūkanų normų riziką tikrosios vertės ir pinigų srautų atžvilgiu, vertybinių popierių kainos riziką). Valdydamos šias rizikas, Grupės įmonės siekia sumažinti veiksnių, galinčių neigiamai paveikti Grupės finansinius veiklos rezultatus, įtaką. Bendrovės ir jos įmonių finansinių rizikų realus valdymas aprašytas aiškinamojo rašto 35 pastaboje „Finansinės rizikos valdymas“.

Kredito rizika

Grupės ir įmonės kredito rizika, susijusi su gautinomis sumomis, yra ribota, kadangi pagrindiniai pirkėjai yra patikimi klientai. 2010 m. birželio 30 d. ir 2009 m. gruodžio 31 d. nepradeistų ir nenuvertėjusių prekybos gautinų sumų kredito kokybė yra aukšta, kadangi didžioji šių sumų dalis yra gautina iš skirstomojo tinklo operatorių ir stambių pramonės įmonių. Grupė ir įmonė turi reikšmingą kredito rizikos koncentraciją, nes kredito rizika pasiskirsčiusi tarp 10 pagrindinių Grupės ir įmonės pirkėjų, kurių įsiskolinimas sudaro apie 96 proc. visų Grupės ir įmonės prekybos gautinų sumų.

Kredito rizika, susijusi su lėšomis bankuose, yra ribota, nes Grupė ir įmonė atlieka operacijas su bankais, turinčiais aukštus užsienio reitingavimo agentūrų suteiktus kredito reitingus.

KONSOLIDUOTAS TARPINIS PRANEŠIMAS
2010 M. BIRŽELIO 30 D.
Visos sumos tūkstančiais litų, jei nenurodyta kitaip

Grupė ir įmonė laiko pinigus ir terminuotus indėlius didžiųjų Lietuvos bankų sąskaitose, kuriems pagal Fitch Ratings suteiktas didesnis nei A - išorinis kredito reitingas.

Likvidumo rizika

Likvidumo rizika valdoma planuojant Grupės įmonių grynųjų pinigų srautų judėjimą. Siekiant valdyti likvidumo riziką, sudaromos pinigų srautų prognozės. Gautinų sumų padengimo vėlavimo rizikai ir trumpalaikiam pinigų srautų (įplaukų ir mokėjimų) nesutapimui valdyti taikomos kredito sąskaitoje (overdrafto) ir kredito linijos sutartys.

Grupės likvidumo (trumpalaikis turtas / trumpalaikiai įsipareigojimai) ir skubaus padengimo ((trumpalaikis turtas – atsargos) / trumpalaikiai įsipareigojimai) rodikliai 2010 m. birželio 30 d. atitinkamai buvo 1.98 ir 1.94 (atitinkamai 1.57 ir 1.54 2009 m. gruodžio 31 d.). Įmonės likvidumo (trumpalaikis turtas / trumpalaikiai įsipareigojimai) ir skubaus padengimo ((trumpalaikis turtas – atsargos) / trumpalaikiai įsipareigojimai) rodikliai 2010 m. birželio 30 d. atitinkamai buvo 2.62 ir 2.59 (atitinkamai 1.58 ir 1.56 2009 m. gruodžio 31 d.).

Rinkos rizika

Palūkanų normos rizika

Grupės įmonių pajamas bei pinigų srautus rinkos palūkanų normų svyravimai veikia nežymiai. Palūkanų normos rizika didžiaja dalimi yra susijusi su paskolomis. Palūkanų normos rizika Grupės įmonių pinigų srautams atsiranda dėl gautų paskolų su kintama palūkanų norma.

Pagal Grupės patvirtintus finansinės rizikos valdymo principus, palūkanų sąnaudos turi būti pakankamai tiksliai prognozuojamos ne trumpesniai laikotarpiui kaip elektros energijos perdavimo paslaugos kainos viršutinės ribos nustatymo periodas (trejiems metams). Grupės įmonių paskolų portfelis formuojamas remiantis šiuo principu: ne mažiau kaip 50 proc. visų paskolų turi būti su fiksuota palūkanų norma, likusios – su kintama palūkanų norma.

Užsienio valiutos rizika

Siekdama valdyti užsienio valiutos riziką Grupė sudaro kreditų sutartis tik eurais arba litais. Grupės pirkimo/pardavimo sandoriai taip pat daugiausia sudaromi eurais arba litais.

Nuo 2002 m. vasario 2 d. lito kursas buvo susietas su euru. Dėl šios priežasties užsienio valiutų kursų pasikeitimai reikšmingai neįtakoja Bendrovės ir Grupės nuosavo kapitalo.

Vertybinių popierių kainos rizika

Reiktų atkreipti dėmesį į tai, kad pasaulio, įskaitant ir Lietuvos, vertybinių popierių rinkos, ir toliau yra veikiamos pasaulinės krizės pasaulio ekonominės padėties, dėl kurių vis dar vyksta dideli vertybinių popierių kainų svyravimai įvairiose pasaulio vertybinių popierių rinkose. Nėra jokių užtikrinimų ar garantijų dėl to, kada ši krizė baigsis bei dėl to, ar ji dar labiau nepagilės.

Bendrovė 2009 metais pardavė įsigytas Lietuvos ir Suomijos vyriausybės obligacijas, todėl nesusiduria su vertybinių popierių kainos rizika.

Techniniai – technologiniai rizikos veiksniai

Lietuvos energetikos sistema turi daug jungiamųjų tarpsteminėjų linijų su kaimyninėmis energetikos sistemomis. Turimos galių ir energijos balansų valdymo priemonės nėra labai gausios, todėl galios ir energijos balanso valdymas yra sudėtingas. Bendrovei priklausančios elektrinės ir elektros tinklai nėra nauji. Didžioji dalis elektros linijų atramų yra pastatyta daugiau nei prieš 30 metų ir jų veiklos amžius jau pasiekė projekte numatytąjį. Nors per kelis paskutinius metus buvo atnaujinta daugiau kaip 30 proc. visų transformatorinių pastočių pagrindinių įrenginių, tačiau didžioji jų dalis taip pat yra gana seni. Todėl Grupė susiduria su rizika, kad svarbiausios įrangos ar technologijų dalys gali sugesti ar susidėvėti ar jas gali tekti keisti dėl kitų priežasčių. Tokiu atveju Grupė turėtų skirti papildomų lėšų įrangos taisymui ar atnaujinimui, taip apribodama savo galimybes skirti investicijas plėtrai, kitoms sritims ar dividendams. Tai gali žymiai pakenkti jos finansinei padėčiai ir rezultatams. Svarbiausių veikloje naudojamų technologinių įrenginių sutrikimai, gedimai ir pan. gali tiesiogiai neigiamai paveikti Grupės veiklos apimtį bei pardavimus ir neigiamai paveikti Grupės finansinę padėtį bei veiklos rezultatus.

Bendrovė, vykdydama investicijų planus ir atnaujinama techninę įrangą ir kitą veikloje naudojamą turta, sudaro sutartis su trečiosiomis šalimis šioms darbams atlikti bei reikalingoms medžiagoms pirkti. Todėl susiduriama su rizika, kad šios medžiagos gali smarkiai pabrangti po to, kai buvo suplanuoti šie darbai. Be to, darbams atlikti pasamdytos trečiosios šalys dėl įvairių priežasčių gali neįvykdyti visų savo įsipareigojimų. Jei taip įvyktų, Grupė būtų priversta sudaryti alternatyvius susitarimus pagal tuo metu galiojančias rinkos kainas, kurios gali smarkiai viršyti prieš tai buvusias kainas. Tai taip pat sąlygotų ir darbų atlikimo uždelimą, o tai gali neigiamai paveikti Grupės rezultatus bei finansinę padėtį.

Ekologiniai rizikos veiksniai

Grupė, vykdydama savo veiklą, privalo vadovautis aplinkosaugos taisyklėmis, numatančiomis įvairių kenksmingų medžiagų, naudojamų Grupės veikloje, žymėjimą, naudojimą, saugojimą, o taip pat užtikrinti, kad jos naudojami

KONSOLIDUOTAS TARPINIS PRANEŠIMAS
2010 M. BIRŽELIO 30 D.

Visos sumos tūkstančiais litų, jei nenurodyta kitaip

Įrenginiai atitiktų jų naudojimui keliamus reikalavimus. Eksploatuojamuose objektuose, kuriuose yra didesnė žalos aplinkai rizika dėl išleidžiamo teršalų ar susidariusių atliekų kiekio, dirbama pagal Regioninių aplinkos apsaugos departamentų Bendrovei išduodamus taršos integruotos prevencijos ir kontrolės (TIPK) leidimus. TIPK panaikinimas galėtų sutrikdyti Grupės veiklą atitinkamo TIPK atžvilgiu, tačiau Bendrovė galimybę, kad jos veikla bus apribota ar sustabdyta dėl žalos aplinkai, vertina kaip labai nedidelę. Visos šios taisyklės įpareigoja įdiegti procedūras ir technologijas, leidžiančias tinkamai tvarkyti bet kokias kenksmingas medžiagas, numato Grupės atsakomybę tvarkant ir panaikinant bet kokią aplinkos taršą bei palaikyti atitinkamą įrenginių būklę. Be atsakomybės už dabartinę veiklą, Grupei gali tekti atsakyti už bet kokią savo praeities veiklą, jei paaiškėtų, kad buvo padaryta žala aplinkai. Be to, bet kokie aplinkos apsaugos reguliavimo pokyčiai tiek nacionaliniu, tiek ir tarptautiniu lygiu gali įpareigoti Grupę diegti naujus standartus atitinkančias priemones. Tai gali pareikalauti papildomų investicijų ir turėti didelės įtakos Grupės veiklai, finansinei padėčiai ir rezultatams. Grupė šiuo metu vykdo visus jai keliamus aplinkos apsaugos reikalavimus.

Įmonių grupės finansinių ir nefinansinių veiklos rezultatų analizė, su aplinkos ir personalo klausimais susijusi informacija

Finansinių rezultatų analizė

Finansinių rodiklių analizė

Lentelėje žemiau pateikti **Bendrovės ir Bendrovės įmonių grupės** finansiniai rezultatai.

Finansiniai rezultatai (tūkst. litų)	Bendrovė		Grupė	
	2010 metų I pusmetis	2009 metų I pusmetis** *	2010 metų I pusmetis	2009 metų I pusmetis
Pardavimo pajamos	436 448	804 656	819 932	804 656
Kitos veiklos pajamos	78 739	13 584	18 923	22 705
EBITDA (pelnas prieš apmokestinimą + palūkanų sąnaudos – palūkanų pajamos – gauti dividendai + nusidėvėjimas ir amortizacija + ilgalaikio ir trumpalaikio turto vertės sumažėjimo sąnaudos*)	120 383	112 644	169 419	110 150
Veiklos pelnas	39 251	-30 164	87 745	-33 657
Grynasis pelnas	34 477	-22 707	71 135	-26 400
Pinigų srautai iš įprastinės veiklos	87 209	74 477	138 637	73 369
Finansiniai įsipareigojimai	0	39 707	14 284	42 315
Investicijos**	35 181	40 192	33 800	40 192
Finansinė struktūra (koeficientas):				
Įsipareigojimai / nuosavas kapitalas	0.16	0.30	0.20	0.31
Finansiniai įsipareigojimai / nuosavas kapitalas	0.000	0.015	0.005	0.016
Finansiniai įsipareigojimai / turtas	0.000	0.012	0.004	0.013
Paskolų padengimas (koeficientas):				
Paskolų padengimo koeficientas EBIT (pelnas iš tęstinės veiklos prieš apmokestinimą + palūkanų sąnaudos – palūkanų pajamos – gauti dividendai) / (palūkanų sąnaudos + einamaisiais metais grąžintinos paskolos)	161.84	-1.13	309.57	-1.22
Palūkanų padengimo koeficientas				
EBIT (pelnas iš tęstinės veiklos prieš apmokestinimą + palūkanų sąnaudos – palūkanų pajamos – gauti dividendai) / palūkanų sąnaudos)	161.84	-35.60	309.57	-36.96
Maržos ir pelningumas:				
Nuosavo kapitalo grąža (grynasis pelnas/nuosavas kapitalas) (proc.)	1.30%	-0.88%	2.66%	-1.02%
Turto grąža (grynasis pelnas/turtas) (proc.)	1.12%	-0.68%	2.22%	-0.78%
Pelnas 1 akcijai (ct. / akcijai)	5.00	-3.29	10.3	-3.82

KONSOLIDUOTAS TARPINIS PRANEŠIMAS

2010 M. BIRŽELIO 30 D.

Visos sumos tūkstančiais litų, jei nenurodyta kitaip

* Vertės sumažėjimas investicijoms į asocijuotas ir dukterines įmones į skaičiavimus neįtraukiamas

** „Investicijos“ apima tik investicijas į ilgalaikį materialųjį turtą

*** Bendrovės 2009 m. I pusmečio skaičiai pateikti pagal 2009 m. I pusmečio finansines ataskaitas, todėl nesutampa su 2010 m. I pusmečio finansinių ataskaitų palyginamaisiais skaičiais, kuriuose yra atvaizduota nutraukta veikla

2010 metų pirmojo pusmečio rezultatus įtakojo taupomos veiklos sąnaudos, tuo tarpu didelę dalį 2009 metų pirmojo pusmečio sąnaudų apėmė nuostolis iš ilgalaikio turto perkainojimo.

2010 m. birželio 30 d. Bendrovė neturėjo finansinių įsipareigojimų. Bendrovei visiškai padengus finansinius įsipareigojimus, paskolų bei palūkanų padengimo koeficientai žymiai pagerėjo.

Balansas

Bendrovė įvykdė visus savo finansinius įsipareigojimus, tačiau UAB „Kauno energetikos remontas“ periodo pabaigai turėjo 1,2 mln. Lt ilgalaikės išperkamosios nuomos skolos už įrengimus ir automobilius bei 0,58 mln. Lt trumpalaikės išperkamosios nuomos skolos už įrengimus ir automobilius.

UAB „Energijos tiekimas“ finansiniai įsipareigojimai bankui ketvirčio pabaigoje buvo 12,49 mln. Lt.

Išaugo ir Bendrovės nuosavo kapitalo dalis dėl uždirbto pelno.

Bendrovės turto dalis yra nepalyginama dėl pasikeitusios veiklos struktūros, o Grupės mastu esminių pokyčių nėra.

Pelno (nuostolių) ataskaita

Pajamos

Bendrovės pajamų struktūra pakito dėl veiklos atskyrimo antrinėms bendrovėms. Bendrovės 2010 m. pirmojo pusmečio pajamos sudarė 515,19 mln. Lt, t.y. 37 proc. mažesnės nei to paties laikotarpio 2009 metų (neišskiriant nutrauktos veiklos). Pagrindinės veiklos pajamos buvo 436,448 mln. Lt, t.y. 45,76 proc. mažesnės nei to paties laikotarpio 2009 metų (neišskiriant nutrauktos veiklos), skirtumas atsiranda iš elektros perdavimo ir VIAP paslaugų pajamų.

Kitos veiklos pajamos 78,7 mln. Lt. buvo gautos iš informacinių technologijų veiklos, tinklo nuomos ir eksploatacijos paslaugų bei kito turto nuomos kartu su sveikatingumo, poilsio veikla. Šios pajamos buvo žymiai didesnės už 2009 metų pirmojo pusmetį. Didžiausia įtaką turėjo teikiamos paslaugos antrinei Bendrovės įmonei (tinklo nuoma ir eksploatacijos paslaugos).

Grupės pagrindinės veiklos pajamos lyginant su 2009 m. I pusmečiu padidėjo 2 proc.. Energijos tiekimas UAB gavo 58,1 mln. Lt tiekimo pajamų. Didžiausia pardavimų dalis teko elektros energijos pajamoms vidaus rinkoje (išskyrus VIAP) ir sudarė 380,5 mln. Lt visų Grupės pajamų, šiek tiek mažiau 224,4 mln. Lt pajamų Grupėje buvo gauta iš VIAP. UAB Kauno energetikos remontas gavo 7,9 mln. Lt pajamų, o tai yra 24,5 proc. mažesnės pajamos nei 2009 metų pirmą pusmetį. 2010 m. I pusmetį UAB Energetikos pajėgos gavo 1,8 mln. Lt pajamų, o tai yra 75 proc. daugiau pajamų nei 2009 m. I pusmetį. VŠĮ Respublikinis energetikos mokymų centras uždirbo 1,57 mln. Lt pajamų, t.y. 0,86 mln. Lt pajamų mažiau nei 2009 metų pirmą pusmetį.

Sąnaudos

Pasikeitus Bendrovės pajamų struktūrai, kito ir veiklos sąnaudos – daugiausiai dėl pirkimų, susijusių su elektros energija ir dėl pakitusio personalo skaičiaus Grupės viduje. Bendrovė 2009 metų pirmą pusmetį pripažino nuostolį dėl ilgalaikio turto perkainojimo, o 2010 metų pirmą pusmetį tokių sąnaudų pripažinta nebuvo. Grupės veiklos sąnaudos, neįskaitant pirkimų, susijusių su elektros energija bei nusidėvėjimo ir amortizacijos sąnaudų, 2010 m. I pusm. buvo 56,0 mln. Lt, iš kurių 44,2 mln. Lt buvo Bendrovės patirtos sąnaudos.

Pelnas

2010 m. I pusmetį pelnas prieš apmokestinimą Bendrovėje buvo 40,89 mln. Lt, kai tuo tarpu 2009 pirmojo pusmečio rezultatas buvo nuostolis ir sudarė 27,7 mln. Lt (neišskiriant nutrauktos veiklos). Grupės grynas pelnas buvo 71,1 mln. Lt, o 2009 pirmą pusmetį buvo patirtas 26,4 mln. Lt nuostolis.

Didžiausią įtaką turėjo veiklos efektyvinimas ir veiklos sąnaudų mažinimas bei tai, kad 2009 m. I pusm. buvo sumažinta ilgalaikio turto vertė.

UAB Kauno energetikos remontas 3,5 mln. Lt nuostolį 2009 metų pirmą pusmetį sumažino iki 1,6 mln. Lt dėka 31 proc. sumažintų veiklos sąnaudų. UAB Energetikos pajėgos vykdydama intensyvesnę veiklą ir gaudama didesnių pajamų, sugebėjo gauti ir didesnę pelną, kuris 2010 metų pirmą pusmetį buvo 0,6 mln. Lt. UAB Kruonio investicijos 2010 metų pirmą pusmetį dėl kitų sąnaudų padidėjimo turėjo šešis kartus didesnę nuostolį nei per tą patį laikotarpį 2009 metais. Kitų sąnaudų padidėjimą lėmė nuostolis iš turto pardavimo. VŠĮ Respublikinis energetikų mokymo centras, turėdamas mažiau sąnaudų, tačiau analogiškai ir mažiau pajamų, visgi baigė tris kartus didesniu nuostoliu nei 2009 metų pirmą pusmetį.

Pelno mokesčiu didelę įtaką padarė ir pelno mokesčio tarifo sumažėjimas nuo 20 proc. iki 15 proc. nuo 2010 metų

Pinigų srautų ataskaita

Gryniesi pagrindinės veiklos pinigų srautai sudarė 87,21 mln. Lt Bendrovėje ir 138,64 mln. Lt Grupėje. 2009 metų pirmą pusmetį gryniesi pagrindinės veiklos srautai Bendrovėje buvo 74,48 mln. Lt ir 73,37 mln. Lt Grupėje.

KONSOLIDUOTAS TARPINIS PRANEŠIMAS
2010 M. BIRŽELIO 30 D.
Visos sumos tūkstančiais litų, jei nenurodyta kitaip

Įvertinus finansinę ir investicinę veiklas 2010 metų pusmetį Bendrovės grynųjų pinigų srautas padidėjo 48,58 mln. Lt, o Grupės 58,59 mln. Lt. 2009 metų tą patį laikotarpį Bendrovė turėjo 4,93 mln. Lt grynųjų pinigų sumažėjimą, o Grupėje 4,83 mln. Lt sumažėjimą.

Vidaus kontrolės ir rizikos valdymo sistemų pagrindiniai požymiai

Lyginant su paskutiniame konsoliduotame metiniame pranešime pateikta informacija dėl vidaus kontrolės ir rizikos valdymo sistemų pagrindinių požymių pasikeitimų nėra.

Personalas

Visoje Grupėje 2010 metų birželio 30 d. dirbo 1 251 darbuotojas – 24 darbuotojais daugiau nei prieš pusę metų (neįskaičiuojant 113 pagal autorines/valandines sutartis dirbančių VŠĮ Respublikinio Energetikų mokymo centro darbuotojų). Tame skaičiuje 17 darbuotojų perėjo dirbti į bendrovę iš Ignalinos atominės elektrinės, perėmus ir jos 110/330 kV skirstyklą. Bendrovės darbuotojai sudarė 65,3 proc. bendro darbuotojų skaičiaus, UAB „Kauno energetikos remontas“ grupė – 21 proc.

2010 m. pirmąjį pusmetį statistinė darbuotojų kaita Bendrovėje buvo apie 5 proc., įskaitant darbuotojų atleidimus dėl išėjimo į senatvės pensiją, nutraukiant terminuotas sutartis, atleidimus šalių susitarimu, darbdavio iniciatyva ir pan. Tikrasis darbuotojų praradimas, kai darbo sutartis nutraukiama darbuotojo pareiškimu, susiradus kitą darbą ar dėl kitų asmeninių priežasčių, sudarė 2 proc.

Bendrovėje dirbo apie 64 proc. tarnautojų ir 36 proc. darbininkų. Daugiau kaip 53 proc. darbuotojų turėjo aukštąjį išsilavinimą. Vidutinis darbuotojų amžius – 46 metai, darbo stažo vidurkis – 16 metų.

Energetikos sektoriuje vykstantis pertvarkos projektas bendrovės darbuotojams išskėlė naujus iššūkius besikeičiančiose įmonėse ir kartu atvėrė plačias galimybes tobulėjimui bei savęs realizavimui naujose veiklose naujomis sąlygomis.

Pirmasis šių metų pusmetis buvo pasirengimo energetikos sistemos pertvarkos projekto įgyvendinimui laikotarpis. Didelė dalis bendrovės vadovų ir darbuotojų dalyvavo šio projekto darbo grupių veikloje.

Bendrovėje buvo sukurta dviejų mėnesių trukmės naujų darbuotojų įvedimo programa, kuri užtikrina greitesnę, kryptingą, nuoseklią naujo darbuotojo adaptaciją įmonėje.

Siekiant užtikrinti bendrovės apsirūpinimą ateityje reikalingos kompetencijos darbuotojais, bendrovėje yra sukurta potencialių kandidatų duomenų bazė, užmegzti kontaktai su aukštosiomis mokyklomis, universitetais, sukurta studentų praktikos atlikimo įmonėje sistema.

Per pirmąjį šių metų pusmetį baigta kurti bendrovės darbuotojų atlygio sistema, kuri užtikrins aiškius, suprantamus, skaidrius atlygio nustatymo principus.

Šalia vykstančių permainų bei pasirengimo pertvarkos projekto įgyvendinimui, visi darbuotojai kryptingai dirba pagal jiems iškeltus 2010 metų veiklos tikslus, mokosi bei tobulinasi įvairiuose profesiniuose kvalifikacijos tobulinimo kursuose.

Bendrovėje nuolat ir ypatingai pokyčių laikotarpiu palaikomas dialogas, keičiamasi aktualia informacija su darbuotojų profesinių sąjungų vadovais bei komitetų nariais. Darbuotojams teikiamos visos socialinės garantijos bei papildomos kolektyvinėje sutartyje įteisintos naudos, rūpinamasi darbuotojų sveikata, bendrovės lėšomis rengiant darbuotojų sveikatos patikrinimus.

Siekiant skatinti darbuotojų motyvaciją bei kurti pozityvią darbo aplinką, vyksta šventiniai bei komandiniai/sportiniai renginiai darbuotojams. Bendrovė remia darbuotojų kultūrinę ir sportinę veiklą, skirdama tam lėšų.

Aplinkos apsauga

Užtikrinant aplinkos apsaugą Bendrovė privalo tinkamai vykdyti atliekų, nuotekų tvarkymą ir įgyvendinti prevencines priemones saugiai aplinkai užtikrinti

Svarbiausi Bendrovei keliami aplinkos apsaugos klausimai – saugus ekologiniu požiūriu pavojingų medžiagų naudojimas, susidariusių atliekų tvarkymas, energetinių įrenginių ir statinių derinimas prie aplinkos, Kauno marių ir Nemuno žemiau Kauno HE vandens lygių leistinų svyravimų užtikrinimas.

Aplinkosaugos veikla bendrovėje organizuojama pagal parengtus tvarkomoosius dokumentus, reglamentuojančius atliekų ir nuotekų tvarkymą, cheminių medžiagų saugų naudojimą, nustatant cheminių medžiagų saugų naudojimą, nustatant aplinkosaugos reikalavimus naujai statomiems ir rekonstruojamiems objektams ir įformintus Taršos integruotos prevencijos ir kontrolės (TIPK) leidimus.

Atliekų tvarkymas

Susidaranciu atlieku tvarkymas Bendrovėje organizuotas samdant įmones, šiai veiklai turinčias atitinkamas licencijas. Pagrindinės susidarancios pavojingos atliekos: transformatorinės alyvos ir su jų naudojimu susijusios atliekos (alyva užteršti nutekamieji vandenys, valymo įrenginiuose susikaupęs ir naftos produktais užterštas dumblas, netinkamos naudoti alyvos atliekos, kompresorių alyvos ir vandens emulsija, alyva užteršti absorbentai ir pašluostės), akumuliatoriai, luminescencinės lempos, įvairių cheminių medžiagų likučiai ir kt. 2010 m. pirmą pusmetį perduota perdirbti 25 t pavojingų atliekų, 20 t porceliano ir gelžbetonio, 192 t juodojo ir 0,5 t spalvotojo metalo.

Nuotekų tvarkymas

Bendrovėje vykdoma nuolatinė išvalytų ir išleidžiamų į aplinką nuotekų kontrolė atliekant cheminius tyrimus pagal taršos integruotos prevencijos ir kontrolės leidime arba Nuotekų tvarkymo reglamente nustatytas normas, atliekama lietaus vandens ir buitinių nuotekų valymo įrenginių techninė priežiūra šias paslaugas perkant iš specializuotų įmonių.

KONSOLIDUOTAS TARPINIS PRANEŠIMAS
2010 M. BIRŽELIO 30 D.
Visos sumos tūkstančiais litų, jei nenurodyta kitaip

Prevencinės priemonės saugiai aplinkai užtikrinti

Ekspluatuojamuose objektuose, kuriuose yra didesnė žalos aplinkai rizika dėl naudojamo vandens, išleidžiamų teršalų ar susidariusių atliekų kiekio, t.y. atitinka Taršos integruotos prevencijos ir kontrolės leidimų išdavimo, atnaujinimo ir panaikinimo taisyklių nustatytus kriterijus, veikla turi būti vykdoma vadovaujantis Regioninių aplinkos apsaugos departamentų patvirtintais TIPK leidimais. Šiuo metu TIPK leidimai yra įforminti keturiems Bendrovės objektams (Kauno HE, Kruonio HAE, Alytaus TP ir Civilinės saugos objekte (Dubingiai)). Juose nuolat vykdomas atliekų tvarkymas, taršos iš stacionariųjų ir mobiliųjų taršos šaltinių skaičiavimas, apmokestinamųjų gaminių ir apmokestinamosios pakuotės apskaita, cheminių medžiagų apskaita, atliekamas naudojamų cheminių medžiagų ir preparatų, susidarancių atliekų ir nuotekų tvarkymo vidaus auditas, nustatyta tvarka teikiamos ataskaitos.

Projektuojant naujus ar rekonstruojant statinius (transformatorių pastotes, skirstyklas ir kitus objektus) nustatomi aplinkosaugos reikalavimai. Parenkant įrenginius stengiamasi atsiasakyti naudojančių pavojingas aplinkai medžiagas, juos keičiant į „draugiškus“ ar mažiau kenksmingus aplinkai (pvz. alyviniai jungtuvai keičiami į dujinius). Perkant darbų paslaugas, rangovai įpareigojami sutvarkyti statybos metu susidarancias atliekas ir pateikti Bendrovei tai patvirtinančius dokumentus.

Ypatingas dėmesys skiriamas planuojamai ūkinei veiklai, įtrauktai į Planuojamos ūkinės veiklos poveikio aplinkai vertinimo įstatymo 1 priedą, t.y. 110 kV ir aukštesnės įtampos elektros perdavimo oro linijų projektavimas, kurių pastatymas paliečia didelės teritorijos gyventojų ir aplinką prižiūrinčių institucijų interesus. 2010 m. pirmą pusmetį buvo tęsiamas išsamus poveikio aplinkai vertinimas numatomos statyti 400 kV įtampos elektros perdavimo linijos Alytus – Lenkijos siena. Jau pristatyta visuomenei ir vertinančioms institucijoms Strateginio pasekmių aplinkai vertinimo ataskaita, Specialaus plano koncepcija, parengta Poveikio aplinkai vertinimo ataskaita, kurioje išsamiai išnagrinėtos galimos trasos alternatyvos vertinat visus galimus poveikio aplinkai komponentus ir socialinei-ekonominei aplinkai, numatytos galimos taršos mažinimo ir kompensavimo priemonės.

Nuorodos ir papildomi paaiškinimai apie konsoliduotose finansinėse ataskaitose pateiktus duomenis

2010 pirmo pusmečio finansinių ataskaitų aiškinamajame rašte pateikti išsamesni finansinės informacijos paaiškinimai.

Svarbūs įvykiai, buvę nuo pirmojo 2010 metų pusmečio pabaigos

Vykdam Lietuvos Respublikos Vyriausybės kontroliuojamos LEO LT, AB likvidavimo procedūrą bei įgyvendinant energetikos sektoriaus pertvarkymo planą, 2010 m. liepos 12 d. UAB „Visagino atominė elektrinė“, visiškai kontroliuojama Lietuvos Respublikos, įsigijo iš LEO LT, AB likusias Lietuvos Respublikos Vyriausybės kontroliuojamai LEO LT, AB priklausiusias 18 597 522 (aštuoniolika milijonų penkis šimtus devyniasdešimt septynis tūkstančius penkis šimtus dvidešimt dvi) paprastąsias vardines Bendrovės akcijas, kurios kiekvienos nominali vertė yra lygi 1 (vienam) litui, kas sudaro apie 2,70% visų Bendrovės akcijų. Akcijos įsigytos už kainą, lygią 6 mėnesių prekybos biržoje, svertinį vidurkį (38 970 177 litų). UAB „Visagino atominė elektrinė“ taip pat perėmė iš likviduojamos LEO LT, AB likusias įsipareigojimus (26 779 705,91 litų) pagal 2009 m. gruodžio 3 d. paskolos sutartį, sudarytą tarp Bendrovės ir LEO LT, AB. Po sandorio UAB „Visagino atominė elektrinė“ turi 664 700 833 (šešis šimtus šešiasdešimt keturis milijonus septynis šimtus tūkstančių aštuonis šimtus trisdešimt tris) paprastąsias vardines Bendrovės akcijas, kas sudaro 96,40% visų Bendrovės akcijų.

2010 m. liepos 21 d. Bendrovės neiliniame visuotiniame akcininkų susirinkime buvo priimti šie sprendimai:

* Pritarta sprendimui dėl dukterinės bendrovės, vykdsiančios komercinę informacinių technologijų ir telekomunikacijų veiklą, įsteigimo, bei dėl dalyvavimo Elektros tinklo paslaugos, UAB ir UAB „Tetas“ ar šių įmonių pagrindu steigiamos perdavimo tinklų aptarnavimo įmonės steigėja ir (ar) dalyve, taip pat dėl tapimo elektros energetikos įmonių informacinių technologijų aptarnavimą ir priežiūrą vykdsiančios įmonės dalyve ir (ar) steigėja, suteikiant Bendrovės valdybai teisę šiam tikslui investuoti Bendrovės ilgalaikį turtą, kartu ir į Bendrovės dukterinę įmonę UAB „Kruonio investicijos“ (įskaitant ir ilgalaikį turtą, kurio vertė viršija Bendrovės įstatų 32.1 p. nustatytą 15 mln. litų vertę) ir kitą turtą ar kitaip juo disponuoti dalyvavimo šioje įmonėje ir (ar) šios įmonės steigimo tikslais.

* Priimtas sprendimas padidinti Bendrovės įstatinį kapitalą nuo 689 515 435 Lt (šešių šimtų aštuoniasdešimt devynių milijonų penkių šimtų penkiolikos tūkstančių keturių šimtų trisdešimt penkių litų) iki 1 004 973 044 Lt (vieno milijardo keturių milijonų devynių šimtų septyniasdešimt trijų tūkstančių keturiasdešimt keturių litų), išleidžiant 315 457 609 (tris šimtus penkiolika milijonų keturis šimtus penkiasdešimt septynis tūkstančius šešis šimtus devynias) paprastąsias vardines akcijas, kurios kiekvienos nominali vertė yra lygi 1 Lt (vienam litui). Vienos akcijos emisijos kaina yra lygi 2,07 Lt (dviems litams septyniems centams), visų Bendrovės akcijų bendra emisijos kaina yra lygi 652 997 250,63 Lt (šešiams šimtams penkiasdešimt dviems milijonams šimtams devyniasdešimt septyniems tūkstančiams dviems šimtams penkiasdešimt litų šešiasdešimt trims centams). UAB „Visagino atominė elektrinė“, pasinaudodama pirmumo teise įsigyti Bendrovės išleidžiamas akcijas, įsigys Bendrovės 304 098 733 (tris šimtus keturis milijonus devyniasdešimt aštuonis tūkstančius septynis šimtus trisdešimt tris) paprastąsias vardines akcijas, kurios kiekvienos nominali vertė lygi 1 Lt (vienam litui). Bendra akcijų, kurios apmokamos nepiniginiais įnašais, emisijos kaina yra lygi 629 484 377,31 Lt (šešiams šimtams dvidešimt devyniems milijonams keturiems šimtams aštuoniasdešimt keturiems tūkstančiams trims šimtams

KONSOLIDUOTAS TARPINIS PRANEŠIMAS
2010 M. BIRŽELIO 30 D.
Visos sumos tūkstančiais litų, jei nurodyta kitaip

septyniasdešimt septyniems litams trisdešimt vienam centui). UAB „Visagino atominė elektrinė“ įsigyjamas Bendrovės akcijas apmokės šiais nepinigiais įnašais, kuriuos sudaro šis turtas:

- UAB „Visagino atominė elektrinė“ nuosavybės teise priklausančios bei valdomos 133 065 125 (šimtas trisdešimt trys milijonai šešiasdešimt penki tūkstančiai vienas šimtas dvidešimt penkios) paprastosios vardinės akcinės bendrovės Lietuvos elektrinė, kas sudaro 91,27% visų akcinės bendrovės LIETUVOS ELEKTRINĖ akcijų, kurios kiekvienos nominali vertė lygi 1 Lt (vienam litui) kurių rinkos vertė yra lygi 572 180 037,50 Lt (penkiems šimtams septyniasdešimt dviems milijonams vienam šimtui aštuoniasdešimčiai tūkstančių trisdešimt septyniems litams penkiasdešimt centų);
- UAB „Visagino atominė elektrinė“ nuosavybės teise priklausantis bei valdomas 110/6 kV Statybos TP 110 kV skirstyklą sudarantis turtas, esantis Visagino sav., Sabatiškių km bei UAB „Visagino atominė elektrinė“ nuosavybės teise priklausantis bei valdomas 330/110 kV Ignalinos skirstyklą sudarantis turtas, esantis Visagino sav., Drūkšių km., šio nurodyto turto rinkos vertė, nustatyta nepriklausomo turto vertintojo 2010 m. liepos 19 d. turto vertės nustatymo pažymoje Nr. 10-07-01-2638, yra lygi 57 304 340,00 Lt (penkiasdešimt septyniems milijonams trims šimtams keturiems tūkstančiams trims šimtams keturiasdešimčiai litų).

* Nustatyta, kad visos naujų akcijų pasirašymo sąlygos bei aukščiau nurodytų nepiniginį įnašų perdavimo tvarka bus apibrėžtos atskirose naujų akcijų pasirašymo sutartyse, sudarytose tarp Bendrovės ir atitinkamų akcininkų, kurie pasirašys naujas akcijas.

* Priimtas sprendimas pakeisti Bendrovės įstatus įrašant Bendrovės padidintą įstatinio kapitalo dydį, pakeičiant Bendrovės patronuojančios bendrovės pavadinimą, išbraukiant Bendrovės buveinės adresą bei pakeičiant dienraščio, kuriame viešai skelbiami bendrovės pranešimai, pavadinimą.

* Priimtas sprendimas dėl Bendrovės valdybos nario išrinkimo - Arvydas Darulis likusiam Bendrovės valdybos kadencijos laikotarpiui.

Arvydas Darulis 2010 m. rugpjūčio 11 d. Bendrovės valdybos posėdyje išrinktas bendrovės valdybos pirmininku.

2010 m. liepos 22 d. Bendrovės dukterinė bendrovė Lietuvos perdavimo sistemos operatorius (PSO) LITGRID UAB yra pertvarkytas iš uždarnosios akcinės bendrovės į akcinę bendrovę. Bendrovės pavadinimas nuo šiol yra LITGRID UAB, teisinė forma – akcinė bendrovė, kurios buveinė nesikeičia ir toliau lieka adresu A. Juozapavičiaus g. 13, Vilnius, Lietuvos Respublika.

2010 m. rugpjūčio 12 d. Lietuvos Respublikos vertybinių popierių komisija patvirtino Bendrovės akcijų išleidimo esamiems akcininkams ir pasirašytų akcijų įtraukimo į prekybą reguliuojamoje rinkoje prospektą. Išleidžiamų paprastųjų vardinių akcijų skaičius 315 457 609 vnt., bendra nominali emisijos vertė 315 457 609 litų, vienos akcijos nominali vertė 1 litas. Vienos akcijos emisijos kaina 2,07 litai. Bendrovė 2010 m. rugpjūčio 19 d. surengs viešą susitikimą su investuotojais.

Informacija apie įmonių grupės tyrimų ir plėtros veiklą

Bendrovė techniškai ir ekonomiškai pagrįstai investicijų politikai vykdyti kiekvienais metais rengia programas energetikos sistemos darbo efektyvumui didinti ir plėtoti. Šių programų įgyvendinimas daugiausia atliekamas investicijų, nukreiptų naujų energetikos objektų statybai arba esamų plėtimui ir modernizacijai. Vienas iš pagrindinių uždavinių yra energetikos objektų rekonstravimas keičiant įrenginius naujais, moderniais ir diegiant šiuolaikinės relinės apsaugos, sisteminės automatikos, valdymo, informacijos surinkimo ir perdavimo sistemas.

Bendrovė kiekvienais metais sudaro perspektyvinius naujų statybų ir rekonstravimo darbų planus, kuriuos parengia vadovaujantis Lietuvos Respublikos Seimo patvirtinta Nacionaline energetikos strategija bei sudarytomis studijomis ir kitais tyrimais. Ilgalaikių planų pagrindu sudaromi metiniai investicijų planai.

Taip pat buvo atliktas 2010-2020 m. Bendrovės investicinių planų (paruoštų 2009-08-06) įvertinimas

Įvertinimo tikslas:

- Išanalizuoti Bendrovė įrenginių būklės audito išvadas.
- Įvertinti transformatorių pastočių atstatymo eiliškumo nustatymo metodiką.
- Įvertinti tinklo plėtros planą.
- Įvertinti investicijų planą ir grafiką 2010-2020 m.
- Parengti rekomendacijas ir pasiūlymus investicijų plano korekcijai įvertinus Elektros energetikos sistemos darbo efektyvumą.

Bendrovėje 2010 metų pirmą pusmetį mokslo tiriamųjų darbų nupirkta už 13,5 tūks. litų - tai Kruonio hidroakumuliacinėje elektrinėje atlikti aukštutinio baseino šlaitų apželdinimo efektyvumo tyrimai.

Grupės bendrovės neturi jokių esminių patentų.

AB „LIETUVOS ENERGIJA“
Įmonės kodas 220551550, Žvejų g. 14, LT-09310 Vilnius

KONSOLIDUOTAS TARPINIS PRANEŠIMAS
2010 M. BIRŽELIO 30 D.
Visos sumos tūkstančiais litų, jei nenurodyta kitaip

Skaičius ir nominali vertė patronuojančios įmonės akcijų, priklausančių pačiai įmonei, jos dukterinėms įmonėms arba jų pavedimu, bet savo vardu veikiančioms asmenims

Lyginant su paskutiniame konsoliduotame metiniame pranešime pateikta informacija pasikeitimų nėra.

Kita informacija apie emitentą

Emitento įstatinio kapitalo struktūra (akcijų kiekis, vienos akcijos nominali vertė, akcijų klasės ir kiekvienos akcijų klasės suteikiamos teisės ir pareigos, procentas, kurį atskiros klasės akcijos sudaro visame akcijų kapitale)

Lyginant su paskutiniame konsoliduotame metiniame pranešime pateikta informacija pasikeitimų nėra.

Per ataskaitinį laikotarpį įsigytų ir perleistų savų akcijų skaičius bei jų nominali vertė ir įstatinio kapitalo dalis, kurią tos akcijos sudaro

Lyginant su paskutiniame konsoliduotame metiniame pranešime pateikta informacija pasikeitimų nėra.

Visi vertybinių popierių perleidimo apribojimai (pvz., apribojimai, taikomi vertybinių popierių paketams, arba reikalavimai gauti Bendrovės ar kitų vertybinių popierių savininkų pritarimą)

Lyginant su paskutiniame konsoliduotame metiniame pranešime pateikta informacija pasikeitimų nėra.

Akcininkai (bendras acnininkų skaičius; acnininkai, ataskaitinio laikotarpio pabaigoje (nurodyti konkrečią datą) nuosavybės teise turintys ar valdantys daugiau kaip 5 procentus emitento įstatinio kapitalo (fizinį asmenų vardai, pavardės (Komisijai pateikiamame popieriniame tarpinio pranešimo variante papildomai turi būti nurodomi šių asmenų asmens kodai), įmonių pavadinimai, teisinės formos, įmonių kodai, buveinių adresai), acnininkams nuosavybės teise priklausančių akcijų kiekis pagal klases, turima įstatinio kapitalo ir balsų dalis procentais, atskirai nurodyti kiekvienam asmeniui nuosavybės teise priklausančių akcijų suteikiamų balsų procentus ir netiesiogiai turimų balsų procentus)

Bendras acnininkų skaičius 2010 m. birželio 11 d. – 5943.

Accininkai, kuriems 2010 m. birželio 11 d. priklausė daugiau nei 5 proc. Bendrovės įstatinio kapitalo (689 515 435 Lt):

Pavadinimas	Akcijų rūšis	Akcijų skaičius vnt.	Įstatinio kapitalo dalis (%)	Įstatinio kapitalo balsų dalis (%)
UAB „Visagino atominė elektrinė“ Įm. kodas 301844044, Žvejų g. 14, Vilnius	Paprastosios vardinės akcijos	646 103 311	93,70	93,70

Accininkai, turintys specialias kontrolės teises, ir tų teisių aprašymai

Lyginant su paskutiniame konsoliduotame metiniame pranešime pateikta informacija pasikeitimų nėra.

Visi balsavimo teisių apribojimai (pvz., tam tikrą balsų procentą ar kiekį turinčių asmenų balsavimo teisių apribojimai, terminai, iki kurių galima pasinaudoti balsavimo teisėmis, arba sistemos, pagal kurias vertybinių popierių suteikiamos turtinės teisės yra atskiriamos nuo vertybinių popierių turėjimo)

Lyginant su paskutiniame konsoliduotame metiniame pranešime pateikta informacija pasikeitimų nėra.

Visi acnininkų tarpusavio susitarimai, apie kuriuos emitentas žino ir dėl kurių gali būti ribojamas vertybinių popierių perleidimas ir (arba) balsavimo teisės

Lyginant su paskutiniame konsoliduotame metiniame pranešime pateikta informacija pasikeitimų nėra.

Informacija apie įmonės filialus ir atstovybes

Lyginant su paskutiniame konsoliduotame metiniame pranešime pateikta informacija pasikeitimų nėra.

KONSOLIDUOTAS TARPINIS PRANEŠIMAS
2010 M. BIRŽELIO 30 D.
Visos sumos tūkstančiais litų, jei nenurodyta kitaip

Darbuotojai (vidutinis darbuotojų skaičius, pokyčiai per pastaruosius finansinius (ūkinius) metus bei pasibaigusį pusmetį, priežastys, lėmusios svarbius (daugiau kaip 10 procentų) pokyčius, darbuotojų grupavimas pagal išsilavinimą, vadovaujančiojo personalo, specialistų, darbininkų skaičius ir vidutinis mėnesinis atitinkamos darbuotojų grupės darbo užmokestis neatskaičius mokesčių, darbo ar kolektyvinėse sutartyse numatytos ypatingos emitento darbuotojų ar jų dalies teisės ir pareigos)

Vidutinio sąraše esančių darbuotojų skaičiaus pokyčiai per pastaruosius 2 finansinius metus ir paskutinį bei priešpaskutinį pusmečius

Bendrovėje 2008–2009 metų, 2009 metų pirmojo pusmečio bei 2010 pirmojo pusmečio pabaigoje dirbo:

	2008 m. gruodžio 31 d.	2009 m. gruodžio 31 d.	2009 m. birželio 30 d.	2010 m. birželio 30 d.
Iš viso	967	889	897	817
iš jų:				
– elektrinės	273	206	207	194
– centrinė buveinė ir Perdavimo tinklo skyriai	694	683	694	623

Darbuotojų skaičiaus mažėjimą labiausiai lėmė įmonės veiklos pokytis, atitinkamai darbuotojų persikirstymas į naujai sukurtas bendroves, t.y. LITGRID UAB ir jos antrinę Baltpool UAB.

Grupėje 2010 metų birželio 30 d. pabaigoje dirbo:

	2010 m. birželio 30 d.
Iš viso	1251
iš jų:	
– Bendrovė	817
– UAB "Energetikos pajėgos"	25
– VšĮ Energetikų mokymo centras	32
– UAB "Kauno energetikos remontas" grupė	262
– UAB "Kruonio investicijos"	1
- LITGRID UAB ir Baltpool UAB	98
- Energijos tiekimas UAB	10
- InterLinks UAB	6

Darbuotojų sudėtis pagal darbo pobūdį 2010 m. birželio 30 d.:

- Tarnautojai – 64 proc.
- Darbininkai – 36 proc.

Bendrovės vidutinis darbuotojų skaičius ir darbo užmokestis per mėnesį

	2008		2009		2009 m. I pusmetis		2010 m. I pusmetis	
	Vidutinis sąlyginis darbuotojų sk.	Vidutinis darbo užmokestis Lt	Vidutinis sąlyginis darbuotojų sk.	Vidutinis darbo užmokestis Lt	Vidutinis sąlyginis darbuotojų sk.	Vidutinis darbo užmokestis Lt	Vidutinis sąlyginis darbuotojų sk.	Vidutinis darbo užmokestis Lt
Darbininkai	374	2 318	305	2 190	314	2 156	289	2 193
Tarnautojai	678	3740	559	3 665	560	3 650	488	3 576

KONSOLIDUOTAS TARPINIS PRANEŠIMAS
2010 M. BIRŽELIO 30 D.
 Visos sumos tūkstančiais litų, jei nenurodyta kitaip

Vadovaujantys s personalas *	5	18 186	6	18 251	5	18 454	6	14 759
Iš viso	1057	3 342	870	3 258	879	3 201	783	3 154

* prieš išeltines kompensacijas

Bendrovės darbuotojų išsilavinimas pagal grupes laikotarpio pabaigoje (paskutiniai 2 metai ir apžvelgiamas pusmetis)

	2008 m.	2009 m.	2009 m. I pusmetis	2010 m. I pusmetis
Darbuotojų skaičius	967	889	897	817
iš jo turintys išsilavinimą:				
aukštąjį	510	508	498 (~56%)	430 (~53%)
aukštesnįjį	327	281	293 (~33%)	271 (~33%)
vidurinį	114	91	95 (~10%)	109 (~13%)
nebaigtą vidurinį	16	9	11 (~1%)	7 (~1%)

Emitento įstatų pakeitimų tvarka

Lyginant su paskutiniame konsoliduotame metiniame pranešime pateikta informacija pasikeitimų nėra.

Emitento organai (jų įgaliojimai, organų narių paskyrimų ir pakeitimų tvarka)

Lyginant su paskutiniame konsoliduotame metiniame pranešime pateikta informacija pasikeitimų nėra.

Kolegialių organų nariai, bendrovės vadovas, vyriausiasis finansininkas (vardai ir pavardės (Komisijai pateikiamame popieriniame tarpinio pranešimo variante papildomai turi būti nurodomi šių asmenų asmens kodai), duomenys apie dalyvavimą emitento įstatiniame kapitale, kiekvieno asmens kadencijos pradžią ir pabaigą, informacija apie emitento per ataskaitinį laikotarpį priskaičiuotas pinigų sumas, kitą perleistą turtą ir suteiktas garantijas šiems asmenims bendrai ir vidutinius dydžius, tenkančius vienam kolegialaus organo nariui, bendrovės vadovui, vyriausiajam finansininkui)

Po eilinio visuotinio akcininkų susirinkimo, įvykusio 2010 m. balandžio 30 d., kolegialių organų nariai buvo Henrikas Bernatavičius (Valdybos pirmininkas), Aloyzas Koryzna (Valdybos narys), Arvydas Tarasevičius (Valdybos narys), Šarūnas Vasiliauskas (Valdybos narys), Kęstutis Žilėnas (Valdybos narys, išrinktas susirinkimo metu). Bendrovės vadovas buvo Aloyzas Koryzna, o vyriausiasis finansininkas buvo Tatjana Didikienė. Susirinkimo metu, iš valdybos nario pareigų paties prašymu atšauktas Vytautas Vazalinskas.

Bendrovė 2010 m. birželio 21 d. gavo valdybos pirmininko Henriko Bernatavičiaus pareiškimą apie atsistatydinimą iš Bendrovės valdybos pirmininko pareigų nuo 2010 m. birželio 21 d. Atitinkamai iki 2010 m. birželio 30 d. Bendrovės kolegialių organų nariais buvo, o taip pat bendrovės vadovu ir vyriausiuoju finansininku buvo žemiau išvardinti asmenys.

Pareigos	Vardas, pavardė	Pradžios data	Pabaigos data	Turimų emitento akcijų sk.
Valdyba				
Valdybos narys	Aloyzas Koryzna	2009-06-23	Iki dabar	-
Valdybos narys	Arvydas Tarasevičius	2009-10-23	Iki dabar	-
Valdybos narys	Šarūnas Vasiliauskas	2009-06-23	Iki dabar	-
Valdybos narys	Kęstutis Žilėnas	2010-04-30	Iki dabar	-
Administracija				
Generalinis direktorius	Aloyzas Koryzna	2009-06-23	Iki dabar	-
Vyr. finansininkė	Tatjana Didikienė	2009-05-18	Iki dabar	-

KONSOLIDUOTAS TARPINIS PRANEŠIMAS
2010 M. BIRŽELIO 30 D.
Visos sumos tūkstančiais litų, jei nenurodyta kitaip

Informacija apie Bendrovės per ataskaitinį laikotarpį priskaičiuotų atlyginimų, tantjemų ir kitų išmokų iš pelno bendras sumas ir vidutinius dydžius, tenkančius vienam asmeniui (administracijai priskiriami generalinis direktorius ir vyr. finansininkė):

	2009 m. sausio-birželio mėn. atlyginimas* (Lt)	2010 m. sausio-birželio mėn. atlyginimas* (Lt)
Vidutiniškai vienam Bendrovės valdybos nariui	113,010	0
Bendrai visiems Bendrovės valdybos nariams	452,038	0
Vidutiniškai vienam Bendrovės administracijos nariui	235,917	96,123
Bendrai Bendrovės administracijos nariams	471,833	192,246

* įskaitant išeitines išmokas ir kompensacijas už nepanaudotas atostogas

Visi emitento ir jo organų narių ar darbuotojų susitarimai, numatantys kompensaciją, jei jie atsistatydintų arba būtų atleisti be pagrįstos priežasties arba jei jų darbas baigtųsi dėl emitento kontrolės pasikeitimo

Lyginant su paskutiniame konsoliduotame metiniame pranešime pateikta informacija pasikeitimų nėra.

Nuosavybės vertybinių popierių emitentai papildomai turi pateikti informaciją apie didesnius susijusių šalių sandorius - nurodyti šių sandorių sumas, susijusių asmenų santykių pobūdį ir kitą informaciją apie sandorius, kuri yra būtina norint suprasti bendrovės finansinę padėtį, jeigu tokie sandoriai yra reikšmingi arba buvo sudaryti ne įprastomis rinkos sąlygomis. Informacija apie atskirus sandorius gali būti apibendrinama pagal jų pobūdį, išskyrus atvejus, kai, norint suprasti sandorių tarp susijusių asmenų poveikį bendrovės finansinei padėčiai, būtina pateikti atskirą informaciją. Sąvoka „susijęs asmuo“ turi tokią pačią reikšmę, kaip ir emitento taikomuose apskaitos standartuose

Lyginant su paskutiniame konsoliduotame metiniame pranešime pateikta informacija pasikeitimų nėra.

Informacija apie tai, kaip laikomasi bendrovių valdymo kodekso

Lyginant su paskutiniame konsoliduotame metiniame pranešime pateikta informacija pasikeitimų nėra.

Duomenys apie viešai skelbtą informaciją. Tarpiniame pranešime taip pat turi būti pateikiama santrauka informacijos, kurią emitentas, vykdydamas savo prievolę pagal jam taikomus vertybinių popierių rinką reglamentuojančius teisės aktus, per praėjusius 6 mėnesius viešai paskelbė vienoje ar keliuose valstybėse narėse ir trečiojoje šalyse, ir nurodoma, kur galima gauti visą informaciją

Per 2010 metų pirmą pusmetį Bendrovė skelbė šiuos pranešimus apie esminius įvykius:

2010-06-30	Dėl akcinės bendrovės „LIETUVOS ENERGIJA“ neeilinio visuotinio akcininkų susirinkimo darbotvarkės papildymo ir siūlomų sprendimų projektų
2010-06-22	Informacija apie atsistatydinimo pranešimą
2010-06-18	Informacija apie Bendrovės valdybos susirinkimą
2010-06-18	Įvyko neeilinis visuotinis Bendrovės akcininkų susirinkimas
2010-06-07	Dėl akcinės bendrovės „Lietuvos energija“ akcijų perleidimo VAE nuosavybėn

KONSOLIDUOTAS TARPINIS PRANEŠIMAS
2010 M. BIRŽELIO 30 D.
Visos sumos tūkstančiais litų, jei nenurodyta kitaip

2010-05-27	Bendrovės 2010 m. pirmojo ketvirčio veiklos rezultatai
2010-05-14	Dėl AKCINĖS BENDROVĖS „LIETUVOS ENERGIJA“ neeilinio visuotinio akcininkų susirinkimo sušaukimo
2010-05-04	Bendrovės pranešimas dėl oficialios informacijos paskelbimo
2010-05-04	Bendrovės 2010 m. pirmojo ketvirčio veiklos rezultatai
2010-04-30	Bendrovės metinė informacija
2010-04-30	BENDROVĖS visuotinio akcininkų susirinkimo priimti sprendimai
2010-04-20	Dėl akcinės bendrovės „LIETUVOS ENERGIJA“ eilinio visuotinio akcininkų susirinkimo darbotvarkės papildymo ir siūlomų sprendimų projektų
2010-04-19	Dėl akcinės bendrovės „LIETUVOS ENERGIJA“ eilinio visuotinio akcininkų susirinkimo darbotvarkės papildymo
2010-04-08	2010 m. balandžio 30 d. 10.00 val. šaukiamas eilinis visuotinis akcinės bendrovės „LIETUVOS ENERGIJA“ akcininkų susirinkimas
2010-03-26	Akcinės bendrovės „LIETUVOS ENERGIJA“ valdyba šaukia eilinį visuotinį akcininkų susirinkimą.
2010-03-19	Pasirašytas bendradarbiavimo susitarimas dėl „NordBalt“ projekto įgyvendinimo
2010-03-03	CORRECTION: Bendrovės patikslinta ir papildyta 2009 m. dvylikos mėnesių tarpinė auditorių netikrinta konsoliduota finansinė atskaitomybė
2010-03-02	CORRECTION: Bendrovės patikslinta ir papildyta 2009 m. dvylikos mėnesių tarpinė auditorių netikrinta konsoliduota finansinė atskaitomybė
2010-03-01	Bendrovės 2009 m. dvylikos mėnesių tarpinė auditorių netikrinta konsoliduota finansinė atskaitomybė
2010-02-11	Preliminarūs konsoliduoti Bendrovės įmonių grupės neaudituoti 2009 metų veiklos rezultatai
2010-01-29	Neeilinio visuotinio akcininkų susirinkimo sprendimas
2010-01-27	Dėl žiniasklaidoje pasirodžiusios informacijos
2010-01-13	Dėl Lietuvos elektros energetikos sektoriaus pertvarkymo ir optimizavimo plano rengimo
2010-01-06	2010 m. sausio 29 d. šaukiamas neeilinis visuotinis Bendrovės akcininkų susirinkimas
2010-01-06	Dėl LEO LT, AB likvidavimo

AB „LIETUVOS ENERGIJA“
Įmonės kodas 220551550, Žvejų g. 14, LT-09310 Vilnius

KONSOLIDUOTAS TARPINIS PRANEŠIMAS

2010 M. BIRŽELIO 30 D.

Visos sumos tūkstančiais litų, jei nenurodyta kitaip

Su visa informacija apie per 2010 pirmą pusmetį viešai skelbtus esminius įvykius galima susipažinti Vilniaus vertybinių popierių biržos tinklapyje www.nasdaqomxbaltic.com/market/?pg=news ir Bendrovės interneto tinklapyje www.lietuvosenergija.lt.

FINANSINĖS PADĖTIES ATASKAITOS
2010 M. BIRŽELIO 30 D.

Visos sumos tūkstančiais litų, jei nenurodyta kitaip

TURTAS	Pastabos	Grupė 2010 m. birželio 30 d.	Įmonė 2010 m. birželio 30 d.	Grupė 2009 m. gruodžio 31 d.	Įmonė 2009 m. gruodžio 31 d.
Ilgalaikis turtas:					
Nematerialusis turtas	4	3,087	1,990	2,455	2,360
Materialusis turtas	5	2,757,053	2,721,079	2,811,945	2,779,451
Išankstiniai apmokėjimai už ilgalaikį materialųjį turtą		9,307	9,307	9,648	9,648
Investicinis turtas	6	18,859	38,606	17,260	37,031
Investicijos į dukterines įmones	7	-	28,259	-	19,564
Investicijos į asocijuotas ir bendrai valdomas įmones	7	25,047	24,707	25,837	24,853
Gautinos sumos		471	471	510	510
Kitas finansinis turtas		29	-	127	-
Ilgalaikio turto iš viso		2,813,853	2,824,419	2,867,782	2,873,417
Trumpalaikis turtas:					
Atsargos	8	3,553	3,065	3,819	3,245
Išankstiniai apmokėjimai		5,590	7,006	8,491	8,412
Prekybos gautinos sumos	9	175,371	80,969	170,342	164,157
Kitos gautinos sumos	10	30,983	47,103	77,568	78,014
Terminuoti indėliai	12	48,599	-	17,160	17,000
Pinigai ir pinigų ekvivalentai	13	125,242	99,927	54,167	51,347
		389,338	238,070	331,547	322,175
Ilgalaikis turtas skirtas parduoti	14,32	7,775	5,653	3,205	-
Trumpalaikio turto iš viso		397,113	243,723	334,752	322,175
TURTO IŠ VISO		3,210,966	3,068,142	3,202,534	3,195,592
NUOSAVAS KAPITALAS IR ĮSIPAREIGOJIMAI					
Kapitalas ir rezervai:					
Įstatinis kapitalas	15	689,515	689,515	689,515	689,515
Akcijų priedai		3	3	3	3
Perkainojimo rezervas	16	331,748	329,032	346,170	343,404
Privalomasis rezervas	17	68,995	68,952	68,995	68,952
Kiti rezervai	18	(63,747)	(63,777)	(63,777)	(63,777)
Nepaskirstytasis pelnas (nuostoliai)		1,652,159	1,623,063	1,614,958	1,621,740
Nuosavo kapitalo iš viso		2,678,673	2,646,788	2,655,864	2,659,837
Ilgalaikiai įsipareigojimai:					
Išperkamosios nuomos įsipareigojimai	21	1,222	-	1,565	-
Dotacijos	22	70,979	70,967	71,420	71,393
Ateinančių laikotarpių pajamos	27	15,772	15,772	16,173	16,173
Kitos ilgalaikės mokėtinos sumos ir įsipareigojimai	23	10,959	10,797	10,954	10,954
Atidėtojo pelno mokesčio įsipareigojimai	24	226,497	225,843	235,557	233,334
Ilgalaikių įsipareigojimų iš viso		325,429	323,379	335,669	331,854
Trumpalaikiai įsipareigojimai:					
Paskolos	20	12,485	-	14,200	13,811
Išperkamosios nuomos įsipareigojimai	21	577	-	532	-
Prekybos skolos	25	137,628	59,733	157,124	157,406
Gauti išankstiniai apmokėjimai		2,436	1,571	2,285	1,061
Mokėtinas pelno mokestis		24,159	16,490	16,505	16,458
Kitos mokėtinos sumos ir įsipareigojimai	26	24,244	20,181	20,355	15,165
		201,529	97,975	211,001	203,901
Įsipareigojimai, susiję su turtu, skirtu parduoti	14, 32	5,335	-	-	-
Trumpalaikių įsipareigojimų iš viso		206,864	97,975	211,001	203,901
Įsipareigojimų iš viso		532,293	421,354	546,670	535,755
NUOSAVYBĖS IR ĮSIPAREIGOJIMŲ IŠ VISO		3,210,966	3,068,142	3,202,534	3,195,592

BENDRŲJŲ PAJAMŲ ATASKAITOS
UŽ LAIKOTARPĮ, PASIBAIGUSĮ 2010 M. BIRŽELIO 30 D.
 Visos sumos tūkstančiais litų, jei nenurodyta kitaip

	Pastabos	Grupė 2010m. sausis – birželis	Įmonė 2010m. sausis – birželis	Grupė 2009m. sausis – birželis	Įmonė 2009m. sausis – birželis
Pajamos					
Pardavimo pajamos	27	819,932	436,448	804,656	125,782
Kitos veiklos pajamos	29	18,923	78,739	22,705	13,584
		838,855	515,187	827,361	139,366
Veiklos sąnaudos					
Elektros ar susijusių paslaugų pirkimai		(581,478)	(350,149)	(599,741)	(86,124)
Galios rezervų pirkimai		(26,336)	-	(53,307)	-
Tranzito sąnaudos		(4,559)	-	(1,779)	-
Nusidėvėjimas ir amortizacija		(82,749)	(81,545)	(87,853)	(5,016)
Darbo užmokestis ir susijusios sąnaudos		(28,116)	(20,505)	(32,981)	(1,896)
Remontų ir priežiūros sąnaudos		(4,001)	(4,266)	(4,598)	(303)
Nuostolis dėl ilgalaikio materialiojo turto perkainojimo		-	-	(55,283)	(2,776)
Kitos sąnaudos		(23,871)	(19,471)	(25,476)	(3,430)
Veiklos sąnaudų iš viso		(751,110)	(475,936)	(861,018)	(99,545)
VEIKLOS PELNAS (NUOSTOLIAI)		87,745	39,251	(33,657)	39,821
Finansinės veiklos pajamos	30	2,135	2,205	3,460	3,441
Finansinės veiklos (sąnaudos):					
Investicijų vertės (sumažėjimas) padidėjimas, asocijuotų ir bendrai valdomų įmonių rezultatų dalis		(616)	28	(138)	(138)
Kitos finansinės veiklos (sąnaudos)	31	(685)	(594)	(1,012)	(878)
		834	1,639	2,310	2,425
PELNAS (NUOSTOLIAI) PRIEŠ APMOKESTINIMĄ		88,579	40,890	(31,347)	42,246
Ataskaitinių metų pelno mokesčio sąnaudos	24	(21,522)	(13,904)	(24,426)	(24,373)
Atidėtojo pelno mokesčio pajamos (sąnaudos)	24	7,507	7,491	29,373	29,405
		(14,015)	(6,413)	4,947	5,032
GRYNASIS PELNAS (NUOSTOLIAI) IŠ TĖSTINĖS VEIKLOS NUTRAUKTA VEIKLA		74,564	34,477	(26,400)	47,278
Grynasis pelnas (nuostoliai) iš nutrauktos veiklos, atėmus susijusį pelno mokestį	32	(3,429)	-	-	(69,985)
GRYNASIS PELNAS (NUOSTOLIAI)		71,135	34,477	(26,400)	(22,707)
Kitos bendrosios pajamos					
Nuostolis dėl ilgalaikio materialiojo turto perkainojimo	5	-	-	(109,509)	(109,509)
Atidėtasis pelno mokestis susijęs su nuostoliu iš ilgalaikio materialiojo turto perkainojimo		-	-	21,902	21,902
Kitos bendrosios pajamos atėmus atidėtąjį pelno mokestį		-	-	(87,607)	(87,607)
BENDROSIOS PAJAMOS		71,135	34,477	(114,007)	(110,314)
GRYNASIS PELNAS (NUOSTOLIAI) PRISKIRTINAS:					
Įmonės akcininkams		71,135	34,477	(26,400)	(22,707)
Mažumos daliai		-	-	-	-
		71,135	34,477	(26,400)	(22,707)
BENDROSIOS PAJAMOS PRISKIRTINOS:					
Įmonės akcininkams		71,135	34,477	(114,007)	(110,314)
Mažumos daliai		-	-	-	-
		71,135	34,477	(114,007)	(110,314)
Pagrindinis ir sumažintas pelnas (nuostoliai) vienai akcijai (litaís)		0.10	-	(0.04)	-

AB „LIETUVOS ENERGIJA“
 Įmonės kodas 220551550, Žvejų g. 14, LT-09310 Vilnius

NUOSAVO KAPITALO POKYČIŲ ATASKAITOS
 UŽ LAIKOTARPĮ, PASIBAIGUSĮ 2010 M. BIRŽELIO 30 D.
 Visos sumos tūkstančiais litų, jei nenurodyta kitaip

Grupė	Pas- tabinis kapitalas	Akcijų priedai	Perkai- nojimo rezervas	Privalo- masis rezervas	Kiti rezervai	Nepaskirs- tytasis pelnas (nuostoliai)	Užsienio		Mažu- mos dalis	Nuosavo kapitalo iš viso
							valiutos perskaičia- vimo rezervas	Iš viso		
Likutis 2008 m. gruodžio 31 d.	689,515	3	492,723	70,794	1,454,530	(17,820)	(18)	2,689,727	1	2,689,728
Perkainojimo rezervo nusedėvimas	16	-	(17,536)	-	-	17,536	-	-	-	-
Kiti pervedimai tarp rezervų	-	-	(1,799)	(1,518,252)	-	1,520,034	18	1	(1)	-
Bendrosios pajamos	-	-	(87,607)	-	-	(26,400)	-	(114,007)	-	(114,007)
Likutis 2009 m. birželio 30 d.	689,515	3	387,580	68,995	(63,722)	1,493,350	-	2,575,721	-	2,575,721
Likutis 2009 m. gruodžio 31 d.	689,515	3	346,170	68,995	(63,777)	1,614,958	-	2,655,864	-	2,655,864
Perkainojimo rezervo nusedėvimas	16	-	(13,547)	-	-	13,547	-	-	-	-
Išmokėti dividendai	-	-	-	-	-	(48,266)	-	(48,266)	-	(48,266)
Kiti pervedimai tarp rezervų	-	-	-	-	30	(30)	-	-	-	-
Praeitų metų koregavimas	-	-	(875)	-	-	875	-	-	-	-
Kiti koregavimai	-	-	-	-	-	(60)	-	(60)	-	(60)
Bendrosios pajamos	-	-	-	-	-	71,135	-	71,135	-	71,135
Likutis 2010 m. birželio 30 d.	689,515	3	331,748	68,995	(63,747)	1,652,159	-	2,678,673	-	2,678,673

(Tęsinys kitame puslapyje)

AB „LIETUVOS ENERGIJA“
 Įmonės kodas 220551550, Žvejų g. 14, LT-09310 Vilnius

**NUOSAVO KAPITALO POKYČIŲ ATASKAITOS
 UŽ LAIKOTARPĮ, PASIBAIGUSĮ 2010 M. BIRŽELIO 30 D.
 Visos sumos tūkstančiais litų, jei nenurodyta kitaip**

Įmonė	Pastabos	Išstatinis kapitalas	Akcijų priedai	Perkainojimo rezervas	Privatomoji rezervas	Kiti rezervai	Nepaskirstytasis pelnas (nuostoliai)	Nuosavo kapitalo iš viso
Likutis 2008 m. gruodžio 31 d.		689,515	3	483,230	68,952	1,451,571	(11,972)	2,681,299
Perkainojimo rezervo nusidėvėjimas	16	-	-	(17,392)	-	-	17,392	-
Kiti pervedimai tarp rezervų	-	-	-	-	-	(1,515,348)	1,515,348	-
Bendrosios pajamos	-	-	-	(87,607)	-	-	(22,707)	(110,314)
Likutis 2009 m. birželio 30 d.		689,515	3	378,231	68,952	(63,777)	1,498,061	2,570,985
Likutis 2009 m. gruodžio 31 d.		689,515	3	343,404	68,952	(63,777)	1,621,740	2,659,837
Perkainojimo rezervo nusidėvėjimas	16	-	-	(13,497)	-	-	13,497	-
Išmokėti dividendai	-	-	-	-	-	-	(48,266)	(48,266)
Praeity metų koregavimas	-	-	-	(875)	-	-	875	-
Pajamos (sanaudos), apskaitytos tiesiogiai nuosavame kapitale	-	-	-	-	-	-	740	740
Bendrosios pajamos	-	-	-	-	-	-	34,477	34,477
Likutis 2010 m. birželio 30 d.		689,515	3	329,032	68,952	(63,777)	1,623,063	2,646,788

(Pabaiga)

Toliau pateiktas aiškinamasis raštas yra neatskiriama šių finansinių ataskaitų dalis.

PINIGŲ SRAUTŲ ATASKAITOS
UŽ LAIKOTARPIŲ, PASIBAIGUSIŲ 2010 M. BIRŽELIO 30 D.
 Visos sumos tūkstančiais litų, jei nenurodyta kitaip

	Pastabos	Grupė 2010m. birželio 30d.	Įmonė 2010m. birželio 30d.	Grupė 2009m. birželio 30d.	Įmonė 2009m. birželio 30d.
Grynasis pelnas (nuostoliai) iš tęstinės ir nutrauktos veikos		71,135	34,477	(26,400)	(22,707)
Nepiniginių sąnaudų (pajamų) atstatymas ir kiti koregavimai					
Nusidėvėjimo ir amortizacijos sąnaudos	4,5,6	84,258	82,871	89,269	88,159
Turto vertės sumažėjimas (sumažėjimo atstatymas)		869	2,333	574	574
Nuostoliai iš ilgalaikio materialiojo turto perkainojimo		-	-	55,284	55,199
Asocijuotų ir bendrai valdomų įmonių pelno dalis		(644)	-	-	-
Pelno mokesčio sąnaudos	24	21,522	13,904	24,426	24,373
Atidėtojo mokesčio įsipareigojimo pokytis	24	(7,507)	(7,491)	(29,373)	(29,405)
Dotacijų (pajamos) bei naujų vartotojų prijungimas		(1,506)	(1,490)	(1,608)	(1,602)
Atidėjinių padidėjimas (sumažėjimas)		(93)	(256)	-	-
Nuostoliai iš ilgalaikio turto (išskyrus finansinį turta) perleidimo/nurašymo		1,195	1,182	349	313
Finansinės ir investicinės veiklos rezultatų eliminavimas:					
- Dividendai		-	(300)	-	-
- Užsienio valiutos kurso pasikeitimo grynoji įtaka		14	14	16	8
- Palūkanų (pajamos)		(1,873)	(1,666)	(3,311)	(3,296)
- Palūkanų sąnaudos		283	242	913	848
- Kitos finansinės veiklos (pajamos) sąnaudos		126	99	1,739	1,684
Apyvartinio kapitalo pasikeitimas					
Pirkėjų įsiskolinimo ir kitų gautinų sumų (padidėjimas) sumažėjimas		(4,400)	67,959	(68,157)	(70,238)
Atsargų ir išankstinių apmokėjimų (padidėjimas) sumažėjimas		1,587	1,921	(4,037)	(5,481)
Mokėtinų sumų ir gautų išankstinių apmokėjimų padidėjimas (sumažėjimas)		(12,495)	(92,756)	46,345	48,661
(Sumokėtas) pelno mokestis		(13,834)	(13,834)	(12,660)	(12,613)
Gryniesi pagrindinės veiklos pinigų srautai		138,637	87,209	73,369	74,477
Investicinės veiklos pinigų srautai					
Ilgalaikio materialiojo ir nematerialiojo turto (įsigijimas)		(34,370)	(35,855)	(16,555)	(16,453)
Ilgalaikio materialiojo ir nematerialiojo turto perleidimas		1,145	1,244	-	-
(Suteiktos) paskolos		-	-	-	(1,495)
Terminuoti indėliai		(31,439)	17,000	(39,950)	(40,000)
Obligacijų (įsigijimas)		-	-	(39,705)	(39,705)
Obligacijų perleidimas	12	-	-	15,994	15,994
Ilgalaikių investicijų (įsigijimas)		-	(6,351)	-	-
Gauti dividendai		-	300	-	-
Gautos palūkanos		986	676	2,596	2,589
Gryniesi investicinės veiklos pinigų srautai		(63,678)	(22,986)	(77,620)	(79,070)
Finansinės veiklos pinigų srautai					
Gautos paskolos		-	-	220	-
Sugrąžintos paskolos		(14,200)	(13,811)	-	-
Išperkamosios nuomos (mokėjimai)		(298)	-	(368)	-
(Sumokėtos) palūkanos		(281)	(242)	(621)	(526)
(Išmokėti) dividendai		(1,590)	(1,590)	(12)	(12)
Kiti finansinės veiklos pinigų srautai		-	-	200	200
Gryniesi finansinės veiklos pinigų srautai		(16,369)	(15,643)	(581)	(338)
Grynasis pinigų srautų padidėjimas (sumažėjimas)		58,590	48,580	(4,832)	(4,931)
Pinigai ir pinigų ekvivalentai laikotarpio pradžioje		54,167	51,347	70,457	69,606
Pinigai ir pinigų ekvivalentai laikotarpio pabaigoje		112,757	99,927	65,625	64,675

Toliau pateiktas aiškinamasis raštas yra neatskiriama šių finansinių ataskaitų dalis.

AB „LIETUVOS ENERGIJA“
Įmonės kodas 220551550, Žvejų g. 14, LT-09310 Vilnius

AIŠKINAMASIS RAŠTAS
UŽ LAIKOTARPI, PASIBAIGUSĮ 2010 M. BIRŽELIO 30 D.
Visos sumos tūkstančiais litų, jei nenurodyta kitaip

1 Bendroji informacija

AB „Lietuvos energija“ yra Lietuvos Respublikoje registruota akcinė bendrovė. Jos buveinės adresas yra: Žvejų g. 14, LT-09310, Vilnius, Lietuva. AB „Lietuvos energija“ (toliau – Įmonė) – ribotos civilinės atsakomybės pelno siekiantis ūkio subjektas, įregistruotas Juridinių asmenų registre, šio registro tvarkytojas yra VĮ „Registru centras“. Įmonės registravimo data 1995 m. gruodžio 4 d., Nr. BĮ 99-74, Įmonės kodas 220551550, PVM mokėtojo kodas LT205515515. Įmonė įsteigta neribotam laikui.

1995 m. kovo 4 d. Įmonė tapo buvusios Gamybos energetikos ir elektrifikavimo valdybos, įkurtos 1940 m., o 1991 m. kovo 27 d. po Lietuvos Respublikos nepriklausomybės atkūrimo reorganizuotos į Lietuvos valstybinę energetikos sistemą, teisiu perėmėja. Įmonė perregistruota Ūkio ministerijoje 1999 m. balandžio 13 d.

Įmonės įstatinis kapitalas per 2010 m. ir 2009 m. nepakito ir 2010 m. birželio 30 d. sudarė 689,515,435 litus bei buvo padalintas į 689,515,435 vieno lito nominaliosios vertės paprastąsias vardines akcijas. Visos akcijos yra pilnai apmokėtos. Įmonės akcijomis prekiaujama Vilniaus vertybinių popierių biržos einamajame sąrašė. Įmonė 2010 m. ir 2009 m. neturėjo įsigijusi savų akcijų.

LR Vyriausybė 2008 m. balandžio 24 d. nutarimu Nr. 364 nustatė, kad valstybei nuosavybės teise priklausančios AB „Lietuvos energija“ 664,700,833 paprastosios vardinės 1 lito nominalios vertės akcijos perduodamos kaip valstybės, kuriai atstovauja Ūkio ministerija, įnašas didinant LEO LT, AB įstatinį kapitalą. 2008 m. gegužės 27 d. buvo pasirašyta nacionalinio investuotojo - bendrovės LEO LT, AB - akcininkų sutartis. Iš karto po to įvyko neeilinis visuotinis LEO LT, AB akcininkų susirinkimas, kuriame buvo nuspręsta didinti LEO LT, AB įstatinį kapitalą turiniais akcininkų įnašais - AB „VST“, AB „Rytų skirstomieji tinklai“ ir AB „Lietuvos energija“ akcijomis. 2009 m. gruodžio 4 d. Sutartis dėl nacionalinio investuotojo sukūrimo buvo nutraukta ir 2009 m. gruodžio 31 d. įsigaliojo LEO LT, AB vienintelio akcininko sprendimas likviduoti LEO LT, AB. AB „Lietuvos energija“ akcijos buvo perleistos UAB „Visagino atominė elektrinė“, 2010 m. birželio 30 d. valdžiusi 93.70 proc. Įmonės akcijų. Likviduojamai įmonei LEO LT, AB priklausė 2.70 proc. Likusius 3.60 proc. Įmonės akcijų valdo kiti akcininkai.

2010 m. Įmonė vykdė elektros energijos gamybos bei elektros energijos prekybos bei eksporto veiklą. Be šių pagrindinių veiklų Įmonė gali vykdyti bet kurią kitą įstatymų neuždraustą komercinę - ūkinę veiklą, numatytą Įmonės įstatuose.

2010 m. birželio 30 d. ir 2009 m. gruodžio 31 d. Įmonės sudėtyje buvo du veikiantys filialai: Kauno hidroelektrinė bei Kruonio hidroakumuliacinė elektrinė, kurie veikia pagal Įmonės valdybos patvirtintus nuostatus.

AB „Lietuvos energija“ dukterinių įmonių veiklos apibūdinimas pateiktas žemiau esančioje lentelėje.

Licencijuojamą veiklą ar veiklą, kuriai reikia gauti leidimus, Įmonė gali vykdyti tik gavusi atitinkamas licencijas ar leidimus. Įmonė turi neribotos galiojimo trukmės leidimus užsilmti elektros energijos gamyba, importu bei eksportu. Nuo 2010 metų sausio 1 d. perdavimo sistemos operatoriaus funkciją atlieka LITGRID UAB. Pagal Europos Sąjungos (ES) elektros energetikos rinkos liberalizavimo teisės aktų reikalavimus atskirti veiklas įsteigtoms „Lietuvos energijos“ antrinėms bendrovėms 2009 metų gruodžio 28 d. suteiktos veiklos licencijos. Bendrovei LITGRID UAB suteikta elektros perdavimo sistemos operatoriaus, bendrovei BALTPPOOL UAB – rinkos operatoriaus licencija. 2009 metų gruodžio 28 d. AB „Lietuvos energija“ suteikta elektros energijos nepriklausomo tiekėjo licencija.

Šių finansinių ataskaitų sudarymo datą Įmonė tiesiogiai dalyvavo (kontroliavo arba turėjo reikšmingą įtaką) šių įmonių valdyme: AS „Nordic Energy Link“ (Estija), UAB „Energetikos pajėgos“ (Lietuva), UAB „Geoterma“ (Lietuva), UAB „Kruonio investicijos“ (Lietuva), UAB „Kauno energetikos remontas“ (Lietuva), LITGRID AB (Lietuva), UAB „Interlinks“ (Lietuva), Energijos tiekimas UAB (Lietuva), VŠĮ Respublikinis energetikų mokymo centras (Lietuva). Netiesiogiai, per LITGRID AB, Įmonė valdė BALTPPOOL UAB (Lietuva), taip pat per UAB „Kauno energetikos remontas“, Įmonė turėjo balsų daugumą UAB „Gotlitas“ (Lietuva) bei iki 2009 m. birželio 2d. OOO „Kaliningradskij energoremont“ (Rusija), kuomet akcijos buvo parduotos, taip pat turėjo reikšmingą įtaką UAB „Enmašas“ (Lietuva). 2010 m. birželio 30 d. Įmonė taip pat dalyvavo 2008 m. rugpjūčio 8 d. įregistruotos bendrai valdomos įmonės „LitPol Link“ Sp.z.o.o (Lenkija) valdyme. Detalesnė informacija apie asocijuotas ir bendrai valdomas įmones pateikta 7 pastaboje.

Šiose tarpinėse finansinėse ataskaitose yra pateiktos konsoliduotos AB „Lietuvos energija“ ir jos dukterinių įmonių finansinės ataskaitos bei atskiros patronuojančios įmonės AB „Lietuvos energija“ finansinės ataskaitos. 2010 m. birželio 30 d. Grupę sudarė AB „Lietuvos energija“ bei šios tiesiogiai ir netiesiogiai kontroliuojamos dukterinės įmonės:

AIŠKINAMASIS RAŠTAS
 UŽ LAIKOTARPĮ, PASIBAIGUSĮ 2010 M. BIRŽELIO 30 D.
 Visos sumos tūkstančiais litų, jei nurodyta kitaip

1 Bendroji informacija (tęsinys)

Įmonė	Įmonės buveinės adresas	Grupės valdomų akcijų dalis 2010 m. birželio 30 d.	Dukterinės įmonės įstatinis kapitalas 2010 m. birželio 30 d.	2010 m. pelnas (nuostoliai)	Nuosavas kapitalas 2010 m. birželio 30 d.	Pagrindinė veikla
UAB „Energetikos pajėgos“	T.Masiulio g. 16D, Kaunas, Lietuva	100 proc.	430	568	1,092	Energetikos objektų projektavimas
UAB „Kauno energetikos remontas“	Chemijos g. 17, Kaunas, Lietuva	100 proc.	31,341	(1,590)	22,171	Energetinių įrenginių remontas, metalo konstrukcijų gamyba
UAB „Kruonio investicijos“	Kruonio Iik., Kaišiadorių raj, Lietuva	100 proc.	2,361	(728)	847	Visuomeninės, rekreacinės objektų paskirties objektų vystymas
UAB „Gotlitas“ (valdoma per UAB „Kauno energetikos remontas“)	R.Kašantos g. 119, Kaunas, Lietuva	100 proc.	1,450	(14)	1,756	Apgyvendinimo paslaugos, prekyba
LITGRID AB	Juozapavičiaus g. 13, Vilnius, Lietuva	100 proc.	9,748	40,203	49,904	Elektros energijos perdavimo sistemos operatoriaus veikla
BALTPPOOL UAB (valdoma per LITGRID AB)	Juozapavičiaus g. 13, Vilnius, Lietuva	100 proc.	318	124	430	Elektros energijos rinkos operatoriaus veikla
UAB „Interlinks“	Žvejų g. 14, Vilnius, Lietuva	100 proc.	1,500	(3,256)	2,070	Tarpsisteminių elektros jungčių projektų vystymas ir įgyvendinimas
Energijos tiekimas UAB	Žvejų g. 14, Vilnius, Lietuva	100 proc.	750	1,996	2,711	Elektros energijos nepriklausomas tiekimas
VŠĮ "Respublikinis energetikų mokymo centras"	Jeruzalės g. 21, Vilnius, Lietuva	100 proc.	294	(356)	(60)	Energetikos sektorius specialistų profesinis ugdymas ir tęstinis profesinis mokymas

Grupės darbuotojų skaičius 2010 m. birželio 30 d. buvo 1,251 (2009 m. gruodžio 31 d. – 1,227). Įmonės darbuotojų skaičius 2010 m. birželio 30 d. buvo 817 (2009 m. gruodžio 31 d. – 889).

2 Apskaitos principai

Pagrindiniai apskaitos principai, pritaikyti rengiant Grupės ir Įmonės 2010 m. tarpines finansines ataskaitas yra šie:

2.1 Finansinių ataskaitų parengimo pagrindas

Šios tarpinės finansinės ataskaitos yra parengtos pagal Tarptautinius finansinės atskaitomybės standartus (TFAS), priimtus taikyti Europos Sąjungoje ir taikomus tarpinei finansinei atskaitomybei (34 TAS „Tarpinė finansinė atskaitomybė“.

Šios tarpinės finansinės ataskaitos parengtos įsigijimo vertės pagrindu, išskyrus ilgalaikį materialųjį turta, kuris yra apskaitytas perkainota verte, atėmus sukauptą nusidėvėjimą ir įvertintus vertės sumažėjimo nuostolius (2.8 pastaba).

Finansiniai Įmonės ir kitų Grupės įmonių metai sutampa su kalendoriniais metais.

2.2 Apskaitos principų pasikeitimas

Apskaitos principai, taikyti rengiant tarpines finansines ataskaitas, yra tokie patys kaip ir taikyti ankstesniais finansiniais metais, išskyrus:

Naujų ir/ar pakeistų TFAS ir Tarptautinės finansinės atskaitomybės aiškinimo komiteto (TFAAK) išaiškinimų pritaikymas

TFAAK 18-asis aiškinimas „Turto, gauto iš klientų, perleidimas“. Aiškinimas taikomas perspektyviai turto, gauto iš klientų, perleidimo sandoriams, įvykdytiems 2009 m. liepos 1 d. arba vėliau. Europos Sąjungoje priimtas taikyti TFAAK 18-asis aiškinimas taikomas metiniams laikotarpiams, prasidedantiems po 2009 m. spalio 31 d. Įmonė ir Grupė pritaikė šį naują aiškinimą rengiant tarpines finansines ataskaitas (žr 2.22 apskaitos principų dalį).

Toliau išvardyti nauji arba pakeisti TFAS ir TFAAK aiškinimai, kurie galioja 2010 metais, tačiau šiuo metu nėra aktualūs Įmonės ir Grupės veiklai:

3-asis TFAS „Versio jungimai“, (persvarstytas 2008 m. sausio mėn.), taikomas versio jungimams, kurie buvo įsigyti pirmo metinio ataskaitinio laikotarpio, prasidedančio nuo ar po 2009 m.

27-asis TAS „Konsoliduotos ir atskiros finansinės ataskaitos“ (persvarstytas 2008 m. sausio mėn.), taikomas metiniams laikotarpiams, prasidedantiems 2009 m. liepos 1 d. arba vėliau.

39-ojo TAS „Finansinės priemonės: pripažinimas ir vertinimas“ pakeitimas – „Kriterijus atitinkantys apdraudžiamieji objektai“ – taikomas metiniams laikotarpiams, prasidedantiems 2009 m. liepos 1 d. arba vėliau taikant retrospektyviai.

2-ojo TFAS „Mokėjimas akcijomis“ pakeitimai – „Grupės sandoriai, kurių apmokėjimas apskaičiuojamas akcijomis ir padengiamas grynaisiais pinigais“ – taikomi metiniams laikotarpiams, prasidedantiems 2010 m. sausio 1 d. arba vėliau.

TFAS patobulinimai (2008 m. gegužės mėn. ir 2009 m. balandžio mėn.) 2008 m. gegužės mėn. bei 2009 m. balandžio mėn. TASV išleido savo pirmąjį jungtinį standartų pakeitimų dokumentą, kurio pagrindinis tikslas buvo pašalinti nenuoseklius reikalavimus ir aiškiau suformuluoti kai kurias nuostatas. Dauguma šių standartų pakeitimų galioja nuo ar po 2010 m. sausio 1 d. prasidedančiais finansiniais metais, jeigu nenurodyta kitaip.

TFAAK 12-asis aiškinimas „Paslaugų koncesijų sutartys“ (galioja nuo ar po 2009 m. kovo 30 d. prasidedančiais finansiniais metais).

TFAAK 15-asis aiškinimas „Nekilnojamojo turto statybos sutartys“, taikomas metiniams laikotarpiams, prasidedantiems 2009 m. sausio 1 d. arba vėliau; Europos Sąjungos patvirtintas aiškinimas taikomas metiniams laikotarpiams, prasidedantiems po 2009 m. gruodžio 31 d.; leidžiama taikyti anksčiau laiko.

TFAAK 16-asis aiškinimas „Grynujų investicijų į užsienyje veikiančią įmonę apsidraudimo sandoriai“, taikomas metiniams laikotarpiams, prasidedantiems 2008 m. spalio 1 d. arba vėliau;

TFAAK 17-asis aiškinimas „Nepiniginio turto paskirstymas savininkams“, taikomas metiniams laikotarpiams, prasidedantiems 2009 m. liepos 1 d. arba vėliau; Europos Sąjungos patvirtintas aiškinimas taikomas metiniams laikotarpiams, prasidedantiems po 2009 m. spalio 31 d.; leidžiama taikyti anksčiau laiko.

1-asis TFAS „Tarptautinių finansinės atskaitomybės standartų taikymas pirmą kartą“. 2008 m. gruodžio mėn. priėmus pakeitimą, standartas taikomas finansinėms ataskaitoms, parengtoms pagal TFAS pirmą kartą už laikotarpį, prasidedantį 2009 m. liepos 1 d. arba vėliau; Europos Sąjungos patvirtintas persvarstytas 1-asis TFAS taikomas metiniams laikotarpiams, prasidedantiems po 2009 m. gruodžio 31 d.; leidžiama taikyti anksčiau laiko.

2 Apskaitos principai (tęsinys)

2.2 Standartai, aiškinimai ir jų pakeitimai, kurie dar neįsigalioję ir kurių Įmonė bei Grupė nėra pritaikiusi anksčiau laiko

Grupė/Įmonė nepritaikė šių TFAS ir TFAAK išaiškinimų, kurie jau yra patvirtinti, bet dar neįsigalioję:

Teisių išleidimo klasifikavimas – 32-ojo TAS pakeitimas, paskelbtas 2009 m. spalio mėn. Pakeitimas taikomas metiniams laikotarpiams, prasidedantiems 2010 m. vasario 1 d. arba vėliau. Šie pakeitimai neturės įtakos Įmonės ir Grupės finansinėms ataskaitoms.

1-asis TFAS „Tarptautinių finansinės atskaitomybės standartų taikymas pirmą kartą“ (persvarstytas 2008 m. gruodžio mėn.), taikomas finansinėms ataskaitoms, parengtoms pagal TFAS pirmą kartą, už laikotarpį, prasidedantį 2009 m. liepos 1 d. arba vėliau. Patvirtinus taikymui Europos Sąjungoje, pakeistas standartas, taikomas metiniams laikotarpiams, prasidedantiems 2009 m. gruodžio 31 d. arba vėliau; leidžiama taikyti anksčiau laiko. Šis standartas neturės įtakos Įmonės ir Grupės finansinėms ataskaitoms.

Grupės sandoriai, kurių apmokėjimas apskaičiuojamas akcijomis ir padengiamas grynaisiais pinigais – 2-ojo TFAS pakeitimai, taikomi metiniams laikotarpiams, prasidedantiems 2010 m. sausio 1 d. arba vėliau; nepatvirtinti taikymui Europos Sąjungoje. Šie pakeitimai neturės įtakos Įmonės ir Grupės finansinėms ataskaitoms.

Papildomos išimtys, taikomos įmonėms pirmą kartą taikančioms TFAS – 1-ojo TFAS pakeitimai, taikomi metiniams laikotarpiams, prasidedantiems 2010 m. sausio 1 d. arba vėliau; nepatvirtinti taikymui Europos Sąjungoje. Šie pakeitimai neturėtų turėti reikšmingos įtakos Grupės ir Įmonės finansinėms ataskaitoms.

24-ojo TAS „Informacija apie susijusias šalis“ pakeitimas, paskelbtas 2009 m. lapkričio mėn. Pakeistas standartas taikomas metiniams laikotarpiams, prasidedantiems 2011 m. sausio 1 d. arba vėliau; nepatvirtintas taikymui Europos Sąjungoje. Standarto pakeitimai numato supaprastintus informacijos atskleidimo reikalavimus valstybės valdomoms įmonėms ir patikslina susijusios šalies apibrėžimą. Šuo metu Įmonė ir Grupė vertina, kokios įtakos pakeistas standartas turės atskleidimams finansinėse ataskaitose.

9-asis TFAS „Finansinės priemonės 1 dalis: klasifikavimas ir įvertinimas“, paskelbtas 2009 m. lapkričio mėn. Pakeistas standartas taikomas metiniams laikotarpiams, prasidedantiems 2013 m. sausio 1 d. arba vėliau; nepatvirtintas taikymui Europos Sąjungoje. 9-asis TFAS pakeičia tas 39-ojo TAS dalis, kurios yra susijusios su finansinio turto klasifikavimu ir įvertinimu. Pagrindiniai nurodymai:

- Finansinį turtą reikalaujama suskirstyti į dvi grupes: finansinį turtą, kuris vėlesniais laikotarpiais vertinamas tikrąja verte ir finansinį turtą, kuris vėlesniais laikotarpiais vertinamas amortizuota savikaina. Sprendimas dėl klasifikavimo turi būti priimamas pirminio pripažinimo metu. Klasifikavimas priklauso nuo ūkio subjekto taikomo finansinių priemonių valdymo modelio ir iš finansinės priemonės gaunamų pinigų srautų, numatytų pagal sutartį, specifikos.
- Vėlesniais laikotarpiais finansinė priemonė amortizuota savikaina apskaitoma tik tuomet, jeigu tai yra skolos finansinė priemonė ir jeigu tenkinamos abi šios sąlygos: (i) ūkio subjektas ketina laikyti turtą sutartinėms piniginėms įplaukoms gauti ir (ii) šio turto pagal sutartį numatyti pinigų srautai apima tik pagrindinės sumos ir palūkanų mokėjimus, t.y., būdingi tik pagrindiniai paskolų požymiai. Visos kitos skolos finansinės priemonės apskaitomos tikrąja verte pelno (nuostolių) ataskaitoje.
- Visos nuosavybės finansinės priemonės vėlesniais laikotarpiais turi būti apskaitomos tikrąja verte. Parduoti skirtos nuosavybės finansinės priemonės turi būti apskaitomos tikrąja verte per pelną (nuostolį). Visų kitų nuosavybės finansinių priemonių, pasirinkti galima pirminio pripažinimo metu, sprendimas nebepažinti būti keičiamas, nerealizuotas ir realizuotas pelnas arba nuostoliai dėl tikrosios vertės pasikeitimo apskaitomi bendrųjų pajamų ataskaitoje, o ne per pelną ir nuostolį. Pelnas arba nuostoliai dėl tikrosios vertės pasikeitimo neperkeliami į pelną (nuostolį). Toks registravimas apskaitoje turi būti taikomas nuosekliai. Dividendai turi būti apskaitomi per pelno (nuostolio) straipsnį tol, kol jie atitinka investicijos gražos kriterijus.

Grupė ir Įmonė vertina, kokį poveikį turės šis standartas ir svarsto, kada jis bus taikomas.

TFAAK 19-asis aiškinimas „Finansinių įsipareigojimų panaikinimas išleidžiant nuosavybės finansines priemones“, taikomas metiniams laikotarpiams, prasidedantiems 2010 m. liepos 1 d. arba vėliau; nepatvirtintas taikymui Europos Sąjungoje. Šis aiškinimas neturės įtakos Įmonės ir Grupės finansinėms ataskaitoms.

AIŠKINAMASIS RAŠTAS
UŽ LAIKOTARPIŲ, PASIBAIGUSĮ 2010 M. BIRŽELIO 30 D.
Visos sumos tūkstančiais litų, jei nurodyta kitaip

2 Apskaitos principai (tęsinys)

2.3 Standartai, aiškinimai ir jų pakeitimai, kurie dar neįsigalioję ir kurių Įmonė bei Grupė nėra pritaikiusi anksčiau laiko (tęsinys)

Išankstiniai apmokėjimai pagal minimalųjį finansavimo reikalavimą – TFAAK 14-ojo aiškinimo pakeitimas, taikomas metiniams laikotarpiams, prasidedantiems 2011 m. sausio 1 d. arba vėliau; nepatvirtintas taikymui Europos Sąjungoje. Šie pakeitimai neturės įtakos Įmonės ir Grupės finansinėms ataskaitoms.

7-ojo TFAS reikalavimo atskleisti lyginamuosius duomenis ribotos išimtys, taikomos įmonėms pirmą kartą taikančioms TFAS – 1-ojo TFAS pakeitimai, taikomi metiniams laikotarpiams, prasidedantiems 2010 m. sausio 1 d. arba vėliau; nepatvirtinti taikymui Europos Sąjungoje. Šie pakeitimai neturės įtakos Įmonės ir Grupės finansinėms ataskaitoms.

2.3 Konsolidacijos principai

Grupės konsoliduotos finansinės ataskaitos apima AB „Lietuvos energija“ ir jos dukterines įmones. Dukterinių įmonių finansinės ataskaitos yra parengtos tiems patiems ataskaitiniams laikotarpiams bei naudojant vienodus apskaitos principus.

Dukterinės įmonės yra konsoliduojamos nuo tos datos, kai jų efektyvi kontrolė pereina Įmonei ir nebėra konsoliduojamos nuo tos datos, kai kontrolė perduodama už Grupės ribų. Visi tarpusavio sandoriai, likučiai ir nerealiizuotas sandorių pelnas ar nuostoliai tarp Grupės įmonių yra eliminuojami.

2.4 Verslo jungimai

Dukterinių įmonių įsigijimas, išskyrus įsigijimus tarp bendrai kontroliuojamų įmonių, yra apskaitomas taikant pirkimo metodą. Įsigijimo savikaina yra vertinama bendra tikrosios vertės suma, kurią sudaro mainais už įsigyjamą įmonės kontrolę suteikto turto, prisiimtų įsipareigojimų bei Grupės išleistų nuosavybės priemonių tikroji vertė mainų dieną. Įsigyjamą įmonės identifikuojamas turtas, įsipareigojimai ir neapibrėžtieji įsipareigojimai, atitinkantys 3 TFAS „Verslo jungimai“ pateiktus pripažinimo kriterijus, yra pripažįstami jų tikrosiomis vertėmis įsigijimo dieną, išskyrus ilgalaikį turtą (arba perleidimo grupes), kuris yra klasifikuojamas kaip laikomas pardavimui pagal 5 TFAS „Ilgalaikis turtas, laikomas pardavimui ir nutraukiama veikla“ ir yra pripažįstamas ir apskaitomas tikrąją vertę atėmus pardavimo išlaidas.

Dukterinių įmonių įsigijimams tarp bendrai kontroliuojamų įmonių nėra taikomas 3 TFAS „Verslo jungimai“ ir todėl tokie įsigijimai buvo apskaityti taikant jungimo metodą. Grupė nepripažino turto bei įsipareigojimų jų tikrosiomis vertėmis įsigijimo dieną, o apjungė įsigytą turtą bei įsipareigojimus balansinėmis vertėmis. Naudojant jungimo metodą, papildomas prestižas neatsiranda, o konsoliduotose finansinėse ataskaitose įsigytos įmonės rezultatai apskaityti nuo įsigijimo dienos.

2.5 Investicijos į dukterines įmones (Įmonė)

Dukterinė įmonė – tai tokia įmonė, kurią tiesiogiai ar netiesiogiai kontroliuoja patronuojanti įmonė. Investicijos į dukterines įmones patronuojančios įmonės finansinės padėties ataskaitoje yra apskaitytos įsigijimo savikaina atėmus vertės sumažėjimo nuostolius, kai investicijos apskaitinė vertė patronuojančios įmonės finansinės padėties ataskaitoje viršija tikėtiną atsiperkamąją vertę.

2.6 Investicijos į asocijuotas ir bendrai valdomas įmones

Asocijuota įmonė – tai tokia įmonė, kuriai Grupė/Įmonė daro reikšmingą įtaką, tačiau nėra nei dukterinė įmonė, nei dalis bendroje įmonėje. Reikšminga įtaka – tai galėjimas dalyvauti priimant finansinės ir veiklos politikos sprendimus, tačiau tai nėra galia kontroliuoti ar bendrai kontroliuoti šiuos sprendimus. Grupė yra investavusi į bendrai valdomą įmonę, kuri yra jungtinės veiklos bendrovė, kurioje dalininkų susitarimu bendrai kontroliuojant vykdoma ekonominė veikla.

Investicijos į asocijuotas ir bendrai valdomas įmones patronuojančios įmonės finansinės padėties ataskaitoje yra apskaitytos įsigijimo savikaina atėmus vertės sumažėjimo nuostolius, kai investicijos apskaitinė vertė patronuojančios įmonės finansinės padėties ataskaitoje viršija tikėtiną atsiperkamąją vertę.

Asocijuotų ir bendrai valdomų įmonių veiklos rezultatai įtraukiami į Grupės konsoliduotas finansines ataskaitas naudojant nuosavybės metodą, išskyrus atvejus, kai investicija yra klasifikuojama kaip laikoma pardavimui, kuomet ji yra apskaitoma pagal TFAS 5 „Ilgalaikis turtas, laikomas pardavimui ir nutraukiama veikla“. Taikant nuosavybės metodą, investicija į asocijuotą ar bendrai valdomą įmonę yra apskaitoma konsoliduotoje finansinės padėties ataskaitoje įsigijimo savikaina, pakoreguota po įsigijimo datos įvykusiais Grupės grynojo turto asocijuotoje/bendroje įmonėje dalies pasikeitimais, atėmus bet kokį konkrečių investicijų vertės sumažėjimą.

2 Apskaitos principai (tęsinys)

2.7 Investicijos į asocijuotas ir bendrai valdomas įmones (tęsinys)

Asocijuotos ir bendrai valdomos įmonės nuostoliai, viršijantys Grupės turto dalį joje, nėra pripažįstami, išskyrus tuos atvejus, kai Grupė prisiėmė teisinius arba netiesioginius įsipareigojimus arba padarė mokėjimus asocijuotos/bendrai valdomos įmonės vardu.

Bet koks įsigijimo savikainos perviršis lyginant su Grupės identifikuojamo turto, įsipareigojimų ir neapibrėžtųjų įsipareigojimų grynąja asocijuotoje įmonėje dalimi, įvertinta tikrąja verte, įsigijimo dieną pripažįstamas prestižu. Prestižas yra įtraukiamas į investicijos likutinę vertę ir vertinamas dėl vertės sumažėjimo kaip investicijos dalis. Jei po pakartotinio vertinimo Grupei tenkanti identifikuojamo turto, įsipareigojimų ir neapibrėžtųjų įsipareigojimų grynoji dalis įvertinta tikrąja verte viršija įsigijimo savikainą, perviršis yra nedelsiant pripažįstamas bendrųjų pajamų ataskaitoje.

Kai Grupės įmonė vykdo operacijas su Grupės asocijuota/bendrai valdoma įmone, pelnas ar nuostoliai, tenkantys Grupei, yra eliminuojami.

Finansinės garantijos, suteiktos už asocijuotų įmonių įsipareigojimus, pirminio pripažinimo metu yra apskaitomos įvertinta tikrąja verte kaip investicija į asocijuotas įmones bei finansinis įsipareigojimas finansinės padėties ataskaitoje. Tikroji vertė yra įvertinama kaip tikrosios įsipareigojimo, už kurį suteikta garantija, vertės bei analogiško įsipareigojimo be garantijos tikrosios vertės skirtumas. Šis finansinis įsipareigojimas vėliau yra amortizuojamas ir pripažįstamas pajamomis priklausomai nuo susijusio asocijuotos įmonės finansinio įsipareigojimo bankui amortizacijos / grąžinimo. Jeigu atsiranda požymių, kad asocijuota įmonė gali neįvykdyti savo įsipareigojimų bankui, finansinis įsipareigojimas įmonėje yra apskaitomas didesniąja iš amortizuotos vertės ir pagal TAS 37 „Atidėjiniai, neapibrėžti įsipareigojimai bei neapibrėžtas turtas“ nuostatas apskaičiuotos vertės.

2.7 Ilgalaikis materialusis ir nematerialusis turtas

Ilgalaikis materialusis turtas

Turtas priskiriamas ilgalaikiam materialiajam turtui, jeigu jo tarnavimo trukmė yra ilgesnė nei vieneri metai.

Nuo 2008 m. gruodžio 31 d. Įmonė/Grupė pakeitė apskaitos principą, taikomą ilgalaikiam materialiajam turtui (išskyrus hidroelektrinės ir hidroakumulacinės elektrinės turto grupę) iš savikainos į perkainotos vertės metodą.

Iki 2008 m. gruodžio 31 d. ilgalaikis materialusis turtas buvo apskaitomas savikaina, atėmus sukauptą nusidėvėjimą ir sukauptus vertės sumažėjimo nuostolius.

Ilgalaikis materialusis turtas, išskyrus hidroelektrinės ir hidroakumulacinės elektrinės turto grupę, kuri ir toliau apskaitoma savikaina atėmus sukauptą nusidėvėjimą ir vertės sumažėjimą, yra apskaitomas perkainota verte, nustatyta remiantis periodiškais, ne rečiau kaip kartą per 5 metus, nepriklausomų turto vertintojų atliekamais turto vertinimais, sumažinta sukaupto nusidėvėjimo bei vertės sumažėjimo suma. Visas sukauptas nusidėvėjimas bei vertės sumažėjimas perkainojimo metu yra sudengiamas su bendrąja turto balansine verte ir likusi suma koreguojama iki perkainotos turto vertės. Pirmojo ilgalaikio materialiojo turto perkainojimo metu susidariusia apskaitinės vertės padidėjimo suma yra didinamas perkainojimo rezervas nuosavame kapitale, o vertės sumažėjimo suma yra apskaitoma per pelno (nuostolio) straipsnį. Dėl vėlesnio turto perkainojimo susidariusia apskaitinės turto vertės padidėjimo suma yra didinamas perkainojimo rezervas, o apskaitinės turto vertės sumažėjimo suma, kuri padengia ankstesnius to paties turto vertės padidėjimus, tiesiogiai mažina perkainojimo rezervą nuosavame kapitale; visi kiti sumažėjimai apskaitomi per pelno (nuostolio) straipsnį. Vertės padidėjimas, kuris padengia ankstesnius vertės sumažėjimus, apskaitomas per pelno (nuostolio) straipsnį. Visi kiti turto vertės padidėjimai vėlesnių perkainojimų metu yra apskaitomi perkainojimo rezerve. Kiekvienais metais skirtumas tarp perkainoto turto nusidėvėjimo, parodyto bendrųjų pajamų ataskaitoje, bei nusidėvėjimo, apskaičiuoto remiantis turto pradine verte, perkeliamas iš perkainojimo rezervo į nepaskirstytąjį pelną, įvertinus atidėtojo pelno mokesčio poveikį.

Nebaigtos statybos straipsnyje apskaitomas statomas ilgalaikis materialusis turtas. Tokio turto įsigijimo savikaina apima projektavimo, statybos darbus, montavimui perduotus įrengimus ir įrangą bei kitas tiesiogines išlaidas.

Ilgalaikis nematerialusis turtas

Ilgalaikis nematerialusis turtas įsigytas atskirai iš pradžių yra pripažįstamas įsigijimo verte. Verslo susijungimuose įsigyto nematerialiojo turto savikaina yra jo tikroji vertė įsigijimo datą. Nematerialusis turtas yra pripažįstamas, jei yra tikėtina, kad Grupė/Įmonė gaus su šiuo turtu susijusią ekonominę naudą ateityje ir jei turto vertė gali būti patikimai įvertinta.

Po pradinio pripažinimo nematerialusis turtas yra apskaitomas įsigijimo verte, atėmus sukauptą amortizaciją ir sukauptus vertės sumažėjimo nuostolius, jei tokių yra (Grupė/Įmonė neturi neriboto tarnavimo laikotarpio nematerialiojo turto).

**AIŠKINAMASIS RAŠTAS
UŽ LAIKOTARPIŲ, PASIBAIGUSIŲ 2010 M. BIRŽELIO 30 D.
Visos sumos tūkstančiais litų, jei nenurodyta kitaip**

2 Apskaitos principai (tęsinys)

2.8 Ilgalaikis materialusis ir nematerialusis turtas (tęsinys)

Nusidėvėjimas ir amortizacija

Ilgalaikio materialiojo ir nematerialiojo turto, išskyrus nebaigtą statybą, nusidėvėjimas (amortizacija) yra skaičiuojamas per įvertintus naudingo tarnavimo laikotarpius, taikant tiesiogiai proporcingą metodą. Kiekvienų metų pabaigoje Grupė ir Įmonė peržiūri ilgalaikio turto naudingo tarnavimo laikotarpius, likvidacines vertes bei nusidėvėjimo/amortizacijos metodą, užtikrinant, kad jie atitiktų numatomą ilgalaikio turto naudojimo pobūdį. Įvertinimo pakeitimo įtaka, jei tokia yra, pripažįstama perspektyviai. 2008 m. gruodžio 31 d. ilgalaikio materialiojo turto normatyvai perkainotam turtui buvo patikslinti pagal likusį tarnavimo laiką. Ilgalaikio materialiojo ir nematerialiojo turto įvertinti naudingo tarnavimo laikotarpiai yra tokie:

Ilgalaikio materialiojo ir nematerialiojo turto grupės	Naudingo tarnavimo laikotarpiai (metais)
Pastatai	20 - 75
Statiniai, mašinos ir įrenginiai:	
- elektros ir ryšių įtaisai	20 - 25
- elektros įrenginiai	15 - 35
- kiti įrenginiai	5 - 20
Elektrinių turtas:	
- vandentakos hidrotechniniai statiniai ir įrenginiai	75
- slėgiminiai vamzdiniai	50
- hidrotechninės turbinos	25 - 40
- kiti įrenginiai	8 - 15
Transporto priemonės	4 - 10
Kitas materialusis turtas:	
- kompiuterinė technika ir ryšių priemonės	3 - 10
- inventorius, įrankiai	4 - 10
Nematerialusis turtas	3 - 4

Naujai įsigytam turtui vidutiniai ypatingai svarbios pagrindinės Grupės ir Įmonės veiklos ilgalaikio materialiojo turto grupių tarnavimo laikotarpiai yra tokie:

**Vidutiniai naudingo tarnavimo laikotarpiai
(metais)**

Transformatorinių pastochių gamybiniai pastatai	30
330, 110, 35 Kv elektros energijos perdavimo oro linijos	40 - 55
330, 110, 35, 6-10 Kv skirstyklos elektros įrenginiai	30 - 35
330, 110, 35, 6-10 Kv galios transformatoriai	35
Relinės apsaugos ir automatikos įrenginiai	15 - 35
Technologinio ir dispečerinio valdymo įrenginiai	8

Ilgalaikis materialusis turtas, įsigytas išperkamosios nuomos būdu, yra nudėvimas per naudingą tarnavimo laikotarpį, taikant tą patį nusidėvėjimo skaičiavimo metodą kaip ir nuosavam turtui.

Pelnas ar nuostolis, susidarantis dėl ilgalaikio turto pardavimo apskaičiuojamas kaip skirtumas tarp pardavimo pajamų ir turto likutinės vertės ir yra pripažįstamas atskaitinių metų bendrųjų pajamų ataskaitoje.

Remonto išlaidos yra pridedamos prie apskaitinės ilgalaikio materialiojo turto vertės, jei yra tikėtina, kad Grupė ir Įmonė gaus ateityje ekonominę naudą iš šių išlaidų, ir jei jas galima patikimai įvertinti. Pakeistos dalies apskaitinė vertė yra nurašoma. Visos kitos remonto ir priežiūros išlaidos yra pripažįstamos sąnaudomis bendrųjų pajamų ataskaitoje tuo metu, kai jos yra patiriamos.

2.9 Ilgalaikio materialiojo ir nematerialiojo turto vertės sumažėjimas

Kiekvienų finansinių ataskaitų sudarymo datą Grupė ir Įmonė peržiūri likutinę ilgalaikio materialiojo ir nematerialiojo turto vertę, kad nustatytų, ar yra kokių nors požymių, kad šio turto vertė sumažėjo. Jei tokių požymių yra, Grupė ir Įmonė įvertina šio turto atsiperkamąją vertę tam, kad būtų galima įvertinti vertės sumažėjimą (jei toks yra). Kai neįmanoma įvertinti turto atsiperkamosios vertės, Grupė ir Įmonė paskaičiuoja pajamas generuojančios turto grupės, kuriai šis turtas priklauso, atsiperkamąją vertę. Kai gali būti nustatytas patikimas ir nuoseklus paskirstymo pagrindas, Grupės ir Įmonės administracinis turtas yra paskirstomas atskiriems pajamas generuojančio turto vienetams, priešingu atveju Grupės ir Įmonės administracinis turtas yra paskirstomas mažesnėmis pajamas generuojančio turto vienetų grupėms, kurioms gali būti nustatytas patikimas ir nuoseklus paskirstymo pagrindas.

Kiekvienų finansinių ataskaitų sudarymo datą bei, kai yra vertės sumažėjimo požymių, atliekami ilgalaikio nematerialiojo turto, kurio naudingo tarnavimo laikotarpis yra neapibrėžtas, ir ilgalaikio nematerialiojo turto, kuris nėra dar paruoštas naudojimui, vertės sumažėjimo testai.

AIŠKINAMASIS RAŠTAS
UŽ LAIKOTARPĮ, PASIBAIGUSĮ 2010 M. BIRŽELIO 30 D.
Visos sumos tūkstančiais litų, jei nenurodyta kitaip

2 Apskaitos principai (tęsinys)

2.9 Ilgalaikio materialiojo ir nematerialiojo turto vertės sumažėjimas (tęsinys)

Atsiperkamoji vertė yra didesnė iš tikrosios vertės, atėmus pardavimo sąnaudas, ir naudojimo vertės. Įvertinant naudojimo vertę, tikėtini ateities pinigų srautai yra diskontuojami iki dabartinės vertės naudojant diskonto normą, įvertintą pagal dabartines rinkos sąlygas, egzistuojančią pinigų laiko vertę bei su turtu susijusią riziką, į kurią nebuvo atsižvelgta įvertinant ateities pinigų srautus.

Jei turto (ar pajamas generuojančios turto grupės) įvertinta atsiperkamoji vertė yra mažesnė nei šio turto apskaitinė vertė, apskaitinė turto vertė sumažinama iki atsiperkamosios šio turto (ar pajamas generuojančios turto grupės) vertės. Nuostoliai dėl vertės sumažėjimo pripažįstami iš karto pelno (nuostolių) straipsnyje, nebent šis turtas anksčiau buvo perkainotas. Tuo atveju, nuostoliai dėl vertės sumažėjimo yra apskaitomi kaip perkainojimo rezervo sumažėjimas.

Jei po nuostolių dėl vertės sumažėjimo pripažinimo turto vertė vėliau padidėja, tai apskaitinė turto (pajamas generuojančios turto grupės) vertė padidinama iki naujai paskaičiuotos turto atsiperkamosios vertės, bet taip, kad padidėjimas neviršytų apskaitinės šio turto (pajamas generuojančios turto grupės) vertės, jei nuostoliai dėl vertės sumažėjimo ankstesniais metais nebūtų buvę pripažinti. Turto vertės sumažėjimo atstatymas pripažįstamas per pelno (nuostolio) straipsnį iš karto, nebent šis turtas anksčiau buvo perkainotas. Pastaruoju atveju, jo vertės sumažėjimo panaikinimas yra apskaitomas kaip perkainojimo rezervo padidėjimas (neviršijant buvusio vertės sumažėjimo sumos dydžio), kaip aprašyta 2.8 pastaboje.

2.10 Investicinis turtas

Grupės/Įmonės investicinis turtas, kurį sudaro investicijos į pastatus, kurie yra laikomi uždirbti nuomos pajamas arba tikintis jų vertės padidėjimo, pirminio pripažinimo metu yra apskaitomas įsigijimo savikaina, įskaitant sandorių išlaidas. Po pirminio pripažinimo investicinis turtas yra apskaitomas savikaina, atėmus sukauptą nusidėvėjimą ir vertės sumažėjimą. Investiciniam turtui taikomi tie patys nusidėvėjimo skaičiavimo metodai ir laikotarpiai, kaip ir ilgalaikiam materialiajam turtui.

Perkėlimai į investicinį turtą ir iš jo atliekami tik tada, kai akivaizdžiai pasikeičia turto paskirtis. Tam tikras nekilnojamas turtas gali būti naudojamas Bendrovės/Grupės, o Bendrovės/Grupės nenaudojama turto dalis skiriama nuomos pajamoms uždirbti arba tikintis turto vertės padidėjimo. Jeigu Bendrovės/Grupės naudojama turto dalis gali būti atskirai parduota, turto dalys apskaitomos atskirai. Bendrovės/Grupės naudojama turto dalis apskaitoma vadovaujantis 16-ojo TAS reikalavimais, o turto dalis, skirta nuomos pajamoms uždirbti arba tikintis tokio turto vertės padidėjimo, apskaitoje registruojama vadovaujantis 40-ojo TAS reikalavimais.

2.11 Ilgalaikis turtas, laikomas pardavimui

Ilgalaikis turtas klasifikuojamas kaip skirtas pardavimui tuomet, jeigu jo apskaitinė vertė bus atgauta jį pardavus ir kai turto pardavimas yra labai tikėtinas. Pardavimui skirtas turtas yra apskaitomas žemesne iš apskaitinės vertės ir tikrosios vertės, sumažintos numatomomis pardavimo išlaidomis, jeigu turto apskaitinę vertę ketinama atgauti jį pardavus, o ne toliau naudojant veikloje.

2.12 Finansinis turtas

Vadovaujantis TAS 39 „Finansinės priemonės: pripažinimas ir vertinimas“ finansinis turtas yra skirstomas į finansinį turtą, vertinamą tikrąja verte per pelną (nuostolį), finansinį turtą, laikomą iki išpirkimo termino, suteiktas paskolas ir gautinas sumas bei finansinį turtą, skirtą parduoti. Finansinio turto priskyrimas priklauso nuo finansinio turto rūšies ir tikslo ir yra nustatomas pirminio pripažinimo metu.

Finansinis turtas apskaitoje atvaizduojamas sandorio sudarymo dieną, kai finansinio turto pirkimas ar pardavimas vyksta pagal sutartį, kurios sąlygos reikalauja finansinio turto pateikimo atitinkamos rinkos nustatytu terminu. Pirminio pripažinimo metu finansinis turtas yra įvertinamas tikrąja verte, pridėdam, tuo atveju jei investicijos apskaitytos ne tikrąja verte per pelną (nuostolį), tiesiogines išlaidas, susijusias su sandoriu.

Grupės/Įmonės finansinis turtas apima pinigus, trumpalaikius indėlius, iš pirkėjų ir kitas gautinas sumas bei paskolas, taip pat investicijas į vertybinius popierius ir yra skirstomas į šias dvi grupes: iki išpirkimo laikomos investicijos bei paskolos ir gautinos sumos.

Finansinio turto apskaita po pirminio pripažinimo priklauso nuo to, kuriai grupei finansinis turtas yra priskirtas, ir yra tokia:

Finansinis turtas, laikomas iki išpirkimo termino

Finansinis turtas su fiksuotais arba nustatytu būdu apskaičiuojamais mokėjimais ir fiksuota trukme yra priskiriamas laikomam iki išpirkimo termino, jeigu Grupė ir Įmonė ketina ir gali jį laikyti iki išpirkimo termino pabaigos. Po pirminio pripažinimo finansinis turtas, laikomas iki išpirkimo termino, yra apskaitomas amortizuota savikaina, naudojant efektyvios palūkanų normos metodą. Pelnas arba nuostoliai pripažįstami bendrųjų pajamų ataskaitoje tada, kai sumažėja tokių investicijų vertė, jos yra nurašomos arba yra amortizuojamos.

**AIŠKINAMASIS RAŠTAS
UŽ LAIKOTARPĮ, PASIBAIGUSĮ 2010 M. BIRŽELIO 30 D.
Visos sumos tūkstančiais litų, jei nurodyta kitaip**

2 Apskaitos principai (tęsinys)

2.12 Finansinis turtas (tęsinys)

Paskolos ir gautinos sumos

Paskolos ir gautinos sumos (kurios nėra išvestinė finansinė priemonė) ir kuriomis nepreklaujama aktyvioje rinkoje yra finansinis turtas su fiksuotais arba nustatytu būdu apskaičiuojamais mokėjimais. Po pirminio pripažinimo toks finansinis turtas yra apskaitomas amortizuota savikaina, naudojant efektyvios palūkanų normos metodą (išskyrus trumpalaikes gautinas sumas, kurių palūkanų pajamų pripažinimas būtų nereikšmingas), atėmus bet kokią pripažintą vertės sumažėjimo nuostolį, kuris atspindi neatgautinas sumas. Pelnas arba nuostoliai pripažįstami bendrųjų pajamų ataskaitoje tada, kai toks turtas yra nurašomas, sumažėja jo vertė ar jis yra amortizuojamas.

Efektyvios palūkanų normos metodas

Efektyvios palūkanų normos metodas – tai finansinio turto amortizuotos savikainos skaičiavimo ir palūkanų pajamų paskirstymo per atitinkamą laikotarpį metodas. Efektyvi palūkanų norma – tai palūkanų norma, kuri tiksliai diskontuoja įvertintus ateities pinigų srautus per numatytą finansinio turto laikotarpį.

Finansinio turto vertės sumažėjimas

Kiekvienų finansinių ataskaitų sudarymo datą Grupė ir Įmonė įvertina finansinį turtą, kad nustatytų, ar yra kokių nors požymių, kad šio turto vertė sumažėjo. Finansinio turto vertė sumažėja tada, kai yra objektyvių požymių, tokių kaip vienas ar keli įvykiai, įvykę po finansinio turto pirminio pripažinimo, kurie turi įtakos įvertintiems finansinio turto ateities pinigų srautams. Vertės sumažėjimo požymių pavyzdžiu gali būti požymiai, kad skolininkas ar grupė skolininkų susiduria su reikšmingais finansiniais sunkumais, nemoka ar vėluoja mokėti palūkanas ar pagrindinę skolos sumą; tikimybė, kad jie bankrutuos ar bus vykdoma kita finansinė reorganizacija; akivaizdūs faktoriai, tokie kaip įsiskolinimų pokyčiai ar verslo sąlygų pokyčiai, sutampantys su finansinių įsipareigojimų nevykdymu, rodantys, jog egzistuoja įvertinamas būsimų pinigų srautų sumažėjimas. Finansinio turto, apskaitomo amortizuota savikaina, vertės sumažėjimo nuostolių suma yra skirtumas tarp finansinio turto apskaitinės vertės ir įvertintų ateities pinigų srautų dabartinės vertės, apskaičiuotos naudojant efektyvią palūkanų normą.

Viso finansinio turto apskaitinė vertė yra tiesiogiai sumažinama įvertintais vertės sumažėjimo nuostoliais, išskyrus prekybos gautinas sumas, kurių apskaitinė vertė yra sumažinama naudojant abejotinių gautinų sumų sąskaitą. Nuvertėjusios gautinos sumos yra nurašomos, kai jos yra įvertinamos kaip nebeatgautinos.

Jei po balanso sudarymo datos įvertintų vertės sumažėjimo nuostolių suma sumažėja ir šis sumažėjimas gali būti objektyviai susietas su įvykiais, kurie įvyko po įvertintų vertės sumažėjimo nuostolių pripažinimo, tuomet šie anksčiau pripažinti vertės sumažėjimo nuostoliai yra atstatomi per bendrųjų pajamų ataskaitą, bet taip, kad vertės sumažėjimo nuostolių atstatymo dieną turto apskaitinė vertė neviršytų amortizuotos savikainos, kuri būtų buvusi jei nuostoliai dėl vertės sumažėjimo ankstesniais laikotarpiais nebūtų buvę pripažinti.

Finansinio turto pripažinimo nutraukimas

Finansinio turto (ar, kur tinkama, dalies finansinio turto ar dalies panašaus finansinio turto grupės) pripažinimas yra nutraukiamas, kai:

- baigiasi teisės į finansinio turto pinigų srautus galiojimo laikas;
- Grupė/Įmonė išlaiko teisę į pinigų srautus, bet prisiima įsipareigojimą sumokėti visą sumą trečiajai šaliai pagal perleidimo sutartį per trumpą laiką; arba
- Grupė/Įmonė perleidžia savo teisę gauti pinigines įplaukas iš turto ir/arba (a) perleidžia iš esmės visą su finansinio turto nuosavybe susijusią riziką ir naudą, arba (b) nei perleidžia, nei išlaiko su finansiniu turtu susijusios rizikos ir naudos, bet perleidžia šio turto kontrolę.

Kai Grupė/Įmonė perleidžia teises į turto pinigų srautus, bet nei perleidžia nei išlaiko su to turto nuosavybe susijusios rizikos ir naudos ir neperleidžia turto kontrolės, turtas yra pripažįstamas ta dalimi, su kuria Grupė/Įmonė yra vis dar susijusi. Įmonės sąsaja su turtu, kuris buvo perleistas kaip garantija, apskaitoma mažesniąja suma iš apskaitinės turto vertės, ir didžiausios numanomos sumos, kurią Grupei/Įmonei gali tekti sumokėti.

2.13 Atsargos

Atsargos pirminio pripažinimo metu yra apskaitomos įsigijimo savikaina. Vėlesniais laikotarpiais atsargos yra apskaitomos grynąja galimo realizavimo verte arba įsigijimo savikaina – priklausomai nuo to, kuri yra mažesnė. Atsargų savikaina apima įsigijimo kainą ir susijusius mokesčius bei tas pridėtinės išlaidas, kurios susidarė gabenant atsargas į dabartinę jų buvimo vietą ir suteikiant joms dabartinę būklę. Savikaina nustatoma naudojant FIFO metodą. Grynoji galimo realizavimo vertė – įvertinta pardavimo kaina, atėmus įvertintas gamybos užbaigimo išlaidas ir įvertintas marketingo, pardavimo išlaidas.

AIŠKINAMASIS RAŠTAS
UŽ LAIKOTARPI, PASIBAIGUSĮ 2010 M. BIRŽELIO 30 D.
Visos sumos tūkstančiais litų, jei nenurodyta kitaip

2 Apskaitos principai (tęsinys)

2.14 Pinigai ir pinigų ekvivalentai

Pinigus ir pinigų ekvivalentus sudaro gryniesi pinigai kasoje ir pinigai bankų sąskaitose, indėliai iki pareikalavimo ir kitos trumpalaikės likvidžios investicijos (pradinis terminas iki 3 mėnesių), kurios gali būti lengvai iškeičiamos į aiškias pinigų sumas ir kurioms būdinga nereikšminga vertės pasikeitimo rizika, bei bankų overdraftai. Bankų overdraftai finansinės padėties ataskaitoje yra apskaitomi kaip trumpalaikės paskolos.

Pinigų srautų ataskaitoje pinigus ir jų ekvivalentus sudaro pinigai kasoje, indėliai einamosiose sąskaitose ir kitos trumpalaikės labai likvidžios investicijos, kurių pradinis terminas iki 3 mėnesių.

2.15 Finansiniai įsipareigojimai bei Grupės ir Įmonės išleisti nuosavybės instrumentai

Instrumentų priskyrimas skolos ar nuosavybės instrumentams

Skolos ir nuosavybės instrumentai yra priskiriami arba finansiniams įsipareigojimams, arba nuosavybei, priklausomai nuo sutarties turinio.

Nuosavybės instrumentai

Nuosavybės instrumentas yra bet kokia sutartis, kuri patvirtina Grupės ir Įmonės turto, atėmus visus jos įsipareigojimus, nuosavybės dalį. Nuosavybės instrumentai yra apskaitomi gautų įplaukų verte, atėmus tiesiogines išleidimo išlaidas.

Finansiniai įsipareigojimai

Įsipareigojimai yra priskiriami finansiniams įsipareigojimams, vertinamiems tikrąja verte per pelną (nuostolį), arba kitiems finansiniams įsipareigojimams. Grupė/Įmonė neturi finansinių įsipareigojimų, vertinamų tikrąja verte per pelną (nuostolį).

Kiti finansiniai įsipareigojimai

Kiti finansiniai įsipareigojimai, įskaitant paskolas, yra pripažįstami tikrąja verte, atėmus sandorio sudarymo išlaidas.

Vėlesniais laikotarpiais kiti finansiniai įsipareigojimai yra apskaitomi amortizuota savikaina, apskaičiuota naudojant efektyvios palūkanų normos metodą. Palūkanų sąnaudos yra pripažįstamos, naudojant efektyvios palūkanų normos metodą (2.12 pastaba).

Finansiniai įsipareigojimai priskiriami ilgalaikiams, jei iki balanso datos sudaryta finansavimo sutartis įrodo, kad įsipareigojimas balanso datai pagal pobūdį buvo ilgalaikis.

Finansinių įsipareigojimų pripažinimo nutraukimas

Finansinio įsipareigojimo pripažinimas nutraukiamas, kai jis yra padengiamas, atšaukiamas ar baigiasi jo terminas. Kai vienas esamas finansinis įsipareigojimas pakeičiamas kitu įsipareigojimu tam pačiam skolintojui, bet kitomis sąlygomis, arba kai esamo įsipareigojimo sąlygos iš esmės pakeičiamos, toks pokytis laikomas pirminio įsipareigojimo nutraukimu ir naujo įsipareigojimo atsiradimu. Skirtumas tarp atitinkamų balansinių verčių pripažįstamas bendrųjų pajamų ataskaitoje.

2.16 Užsienio valiuta

Operacijos užsienio valiuta ataskaitoje atvaizduojamos litais pagal operacijos atlikimo dieną Lietuvos banko skelbiamą lito ir užsienio valiutos santykį, kuris apytiksliai lygus rinkos kursui. Piniginis turtas ir įsipareigojimai yra konvertuojami į litus balanso sudarymo datos kursu. Pelnas ir nuostoliai, patirti dėl atsiskaitymų pagal šiuos sandorius bei dėl piniginio turto ar įsipareigojimų konvertavimo į litus, yra įtraukiami į ataskaitinio laikotarpio bendrųjų pajamų ataskaitą.

Nuo 2002 m. vasario 2 d. litas yra susietas su euru santykiu 3.4528 lito už 1 eurą, o lito kursą kitų valiutų atžvilgiu kasdien nustato Lietuvos bankas. Pagrindinių valiutų santykiai buvo tokie:

	2010 m. birželio 30 d.		2009 m. gruodžio 31 d.
1 LVL	= 4.8676 litų	1 LVL	= 4.8679 litų
100 RUB	= 9.0483 litų	100 RUB	= 7.9465 litų
10 SEK	= 3.6241 litų	10 SEK	= 3.3449 litų
1 USD	= 2.8208 litų	1 USD	= 2.4052 litų
10 EEK	= 2.2067 litų	10 EEK	= 2.2067 litų

Atskiros Grupės įmonių finansinės ataskaitos yra pateiktos pagrindine ekonominės aplinkos, kurioje įmonė veikia, valiuta (funkcine valiuta). Konsoliduotose finansinėse ataskaitose kiekvienos Grupės įmonės finansiniai veiklos rezultatai bei finansinė būklė yra pateikti litais, kurie yra Įmonės funkcinė valiuta ir Grupės konsoliduotų finansinių ataskaitų pateikimo valiuta.

AIŠKINAMASIS RAŠTAS
UŽ LAIKOTARPI, PASIBAIGUSĮ 2010 M. BIRŽELIO 30 D.
Visos sumos tūkstančiais litų, jei nenurodyta kitaip

2 Apskaitos principai (tęsinys)

2.16 Užsienio valiuta (tęsinys)

Rengiant atskirų Grupės įmonių finansines ataskaitas, operacijos, atliktos kitomis nei įmonės funkcinėmis valiutomis (užsienio valiutomis), yra apskaitomos taikant valiutų kursus, galiojusius operacijų dieną. Kiekvieną balanso sudarymo datą piniginiai straipsniai, išreikšti užsienio valiuta, yra konvertuojami balanso sudarymo datos valiutos kursu. Nepiniginiai straipsniai, kurie apskaitomi tikrąja verte ir išreikšti užsienio valiuta, konvertuojami tikrosios vertės nustatymo dienos valiutos kursu. Nepiniginiai vienetai, kurie yra apskaityti įsigijimo verte ir išreikšti užsienio valiuta, nekonvertuojami.

Rengiant konsoliduotas finansines ataskaitas, užsienyje esančių Grupės įmonių turtas ir įsipareigojimai (įskaitant palyginamuosius skaičius) yra konvertuojami į litus balanso sudarymo datos valiutos kursu. Pajamos ir sąnaudos (įskaitant palyginamuosius skaičius) yra konvertuojamos į litus, naudojant vidutinį laikotarpio valiutos kursą, išskyrus tuos atvejus, kai valiutos kursas laikotarpio metu reikšmingai svyravo – tokiu atveju yra naudojamas operacijų datos valiutos kursas. Valiutos kurso skirtumai, jei tokių yra, pripažįstami užsienio valiutos perskaičiavimo rezerve nuosavame kapitale. Šie valiutos kurso pasikeitimo skirtumai yra pripažįstami bendrųjų pajamų ataskaitoje tuo laikotarpiu, kai užsienyje veikianti įmonė yra parduodama.

2.17 Dotacijos

Dotacijos, susijusios su turtu

Vyriausybės ir Europos Sąjungos dotacijos bei trečiųjų šalių kompensacijos, susijusios su turtu, apima dotacijas, kurios yra gautos ilgalaikio turto forma arba skirtos ilgalaikiam turtui įsigyti. Dotacijos yra apskaitomos gauto turto tikrąja verte ir vėliau pripažįstamos pajamomis, mažinant turto nusidėvėjimo sąnaudas, per atitinkamo ilgalaikio turto naudingo tarnavimo laikotarpį.

Dotacijos, susijusios su pajamomis

Vyriausybės ir Europos Sąjungos dotacijos, gaunamos ataskaitinio ar praėjusio laikotarpio išlaidoms ar negautoms pajamoms kompensuoti, taip pat visos kitos dotacijos, nepriskiriamos dotacijoms, susijusioms su turtu, yra laikomos dotacijomis, susijusiomis su pajamomis. Dotacijos, susijusios su pajamomis, suma pripažįstama panaudota dalimi tiek, kiek per ataskaitinį laikotarpį patiriama sąnaudų, arba kiek apskaičiuojama negautų pajamų, kurioms kompensuoti skirta dotacija.

2.18 Atidėjiniai

Atidėjiniai apskaitomi tada, kai dėl įvykio praeityje Grupė/Įmonė turi teisinį įsipareigojimą ar neatšaukiamą pasižadėjimą, ir tikėtina, kad jam įvykdyti bus reikalingi ekonominę naudą teikiantys išteklių, ir įsipareigojimo suma gali būti patikimai įvertinta. Kai Grupė/Įmonė tikisi, kad dalis ar visa atidėjinių suma bus kompensuota, pavyzdžiui pagal draudimo sutartį, gautina kompensacija yra pripažįstama kaip atskiras turtas, bet tik tada, kai kompensavimas yra garantuotas. Su atidėjiniais susijusios išlaidos yra apskaitomos bendrųjų pajamų ataskaitoje grynąja verte, atsižvelgiant į kompensuojamas sumas. Jei pinigų laiko vertė yra reikšminga, atidėjiniai yra diskontuojami naudojant efektyvią laikotarpio palūkanų normą (prieš mokesčius), jei reikia, atsižvelgiant į konkrečią įsipareigojimą specifinę riziką. Kai naudojamas diskontavimas, atidėjinio padidėjimas, atspindintis praėjusio laiko tarpą, yra apskaitomas kaip finansinės sąnaudos.

Atidėjiniai pensijų išmokoms

Kiekvienas darbuotojas, išeidamas iš darbo prasidėjus pensiniam amžiui, pagal Lietuvos Respublikos įstatymus turi teisę gauti 2 mėnesinių atlyginimų dydžio išmoką. Aktuariniai skaičiavimai yra atlikti siekiant įvertinti tokių pensijų išmokų įsipareigojimą. Įsipareigojimas apskaitomas dabartine verte, diskontuota naudojant rinkos palūkanų normą.

2.19 Išmokos darbuotojams

(a) Socialinio draudimo įmokos

Įmonė ir Grupė moka socialinio draudimo įmokas į Valstybinį socialinio draudimo fondą (toliau - Fondas) už savo darbuotojus pagal nustatytą įmokų planą ir vadovaujantis šalies įstatymų reikalavimais. Nustatytą įmokų planą – tai planas, pagal kurį Grupė moka nustatyto dydžio įmokas ir ateityje neturės jokio teisinio ar konstruktyvaus įsipareigojimo ir toliau mokėti šias įmokas, jeigu Fondas neturės pakankamai turto, kad galėtų visiems darbuotojams sumokėti išmokas, susijusias su tarnyba dabartiniu ar ankstesniais laikotarpiais. Socialinio draudimo įmokos pripažįstamos sąnaudomis pagal kaupimo principą ir priskiriamos darbuotojų darbo užmokesčio sąnaudoms.

(b) Išaitinės kompensacijos

Išaitinės kompensacijos darbuotojams mokamos nutraukus darbo santykius su darbuotoju iki jo įprasto išėjimo į pensiją arba darbuotojui priėmus sprendimą savo noru išeiti iš darbo mainais į tokias išmokas. Grupė ar Įmonė pripažįsta išaitines išmokas tada, kai ji yra akivaizdžiai įpareigota nutraukti darbo santykius su esamais darbuotojais pagal detalų oficialų darbo santykių nutraukimo planą be galimybės jo atsisakyti arba įpareigota mokėti išaitines išmokas po to, kai jos buvo pasiūlytos už išėjimą iš darbo savo noru. Jei išaitinės išmokos tampa mokėtinos vėliau nei per 12 mėnesių nuo balanso datos, jos yra diskontuojamos iki dabartinės vertės.

2 Apskaitos principai (tęsinys)

2.19 Išmokos darbuotojams (tęsinys)

(c) Premijų planai

Įmonė ir Grupė pripažįsta įsipareigojimą ir premijų sąnaudas, kuomet turi sutartinį įsipareigojimą arba praeityje buvo taikoma praktika, sukūrusi konstruktyvų įsipareigojimą.

2.20 Nuomos apskaita

Nustatymas, ar sutartis yra nuomos sutartis, yra paremtas informacija sutarties pasirašymo data. Yra vertinama, ar sutartis yra susijusi su specifiško turto naudojimu bei ar sutartis suteikia teisę naudoti turta.

Nuoma yra pripažįstama išperkama, kai pagal nuomos sąlygas perduodama iš esmės visa rizika ir nauda, susijusi su turto nuosavybe. Veiklos nuoma – tai į išperkamosios nuomos sąvoką neįeinanti nuoma.

Grupė ir Įmonė kaip nuomotojas

Pajamos pagal veiklos nuomos sutartis yra pripažįstamos tiesiogiai proporcingu metodu per visą nuomos laikotarpį.

Grupė ir Įmonė kaip nuomininkas

Išperkama nuoma išsinuomotas turtas yra pripažįstamas kaip turtas vertė, lygia išsinuomoto turto tikrajai vertei nuomos pradžioje, arba dabartinei minimalių nuomos įmokų pagal nuomos sutartį vertei, jei ji yra mažesnė. Atitinkamas įsipareigojimas nuomotojui finansinės padėties ataskaitoje yra atvaizduojamas kaip išperkamosios nuomos įsipareigojimas. Nuomos mokėjimai yra išskiriami į finansines sąnaudas ir finansinių įsipareigojimų mažinimą taip, kad būtų pasiekta įsipareigojimo likučio mažėjimo pastovi palūkanų norma. Finansinės sąnaudos yra pripažįstamos bendrųjų pajamų ataskaitoje.

Veiklos nuomos mokėjimai yra pripažįstami sąnaudomis bendrųjų pajamų ataskaitoje tiesiogiai proporcingu metodu per visą nuomos laikotarpį.

2.21 Segmentų ataskaita

Informacija apie verslo segmentus atskleidžiama vadovaujantis tuo pačiu metodu, kuris naudojamas teikiant informaciją pagrindiniam sprendimui priimančiam asmeniui. Pagrindinis sprendimas priimantis asmuo, kuris yra atsakingas už išteklių paskirstymą ir verslo segmentų veiklos rezultatų įvertinimą, yra Valdyba, priimanti strateginius sprendimus.

2.22 Pajamų ir sąnaudų pripažinimas

Pajamos pripažįstamos, kai tikėtina, jog Grupė/Įmonė gaus su sandoriu susijusią ekonominę naudą, ir kai galima patikimai įvertinti pajamų sumą. Pajamos įvertinamos gauto ar gautino atlygio tikrąja verte, neįskaitant pridėtinės vertės mokesčio, atėmus prekių grąžinimus ir nuolaidas. Pajamų pripažinimui taip pat taikomi šie kriterijai:

Pajamos iš elektros pardavimo

Pajamos iš elektros, kuri yra įsigyjama elektros biržoje, pardavimo, elektros eksporto ir viešuosius interesus atitinkančių paslaugų (toliau – VIAP) yra pripažįstamos perdavus pirkėjui riziką ir su sandoriu susijusią teikiamą ekonominę naudą. Bendrovė nepripažįsta pajamų ir sąnaudų iš prekybos elektros energija biržoje tuose sandoriuose, kuriuose ji veikia kaip tarpininkas.

Pajamos iš su elektros energija susijusių paslaugų

Pajamos iš elektros perdavimo ir kitų su elektra susijusių paslaugų yra pripažįstamos, kai paslaugos suteiktos.

Kainų reguliavimas

Perdavimo ir VIAP teikimo paslaugų kainos reguliuojamos Valstybinei kainų ir energetikos kontrolės komisijai (toliau – Komisijai) nustatant viršutines kainų ribas. Konkretias perdavimo ir VIAP kainas ir tarifus nustato paslaugos teikėjas, neviršydamas Komisijos patvirtintų ribų.

Gamintojų ir nepriklausomų tiekėjų parduodamos elektros energijos ir rezervinės galios kainos nereguliuojamos, išskyrus atvejus, kai gamintojas ar nepriklausomas tiekėjas užima daugiau kaip 25 procentus rinkos. Tokiu atveju, kainų reguliavimo tvarką nustato Komisija.

Importo bei eksporto kainos nėra reguliuojamos.

**AIŠKINAMASIS RAŠTAS
UŽ LAIKOTARPĮ, PASIBAIGUSĮ 2010 M. BIRŽELIO 30 D.
Visos sumos tūkstančiais litų, jei nenurodyta kitaip**

2 Apskaitos principai (tęsinys)

2.22 Pajamų ir sąnaudų pripažinimas (tęsinys)

Vykdydama VIAP veiklą, Grupė uždirba pajamas bei patiria sąnaudas. VIAP lėšos - tai lėšos, sumokamos viešuosius interesus atitinkančių paslaugų teikėjams (remiantis iš anksto patvirtintais metiniais paslaugų kiekiais bei kainomis). Šios paslaugos vėliau teikiamos skirstomojo tinklo operatoriams bei elektros energijos vartotojams pagal Komisijos nustatytą tarifą. Jeigu pasibaigus kalendoriniams metams Įmonės surinktos lėšos iš vartotojų ir skirstomųjų tinklų operatorių už viešuosius interesus atitinkančias paslaugas viršijo arba buvo mažesnės už faktiškai sumokėtas VIAP lėšas šių paslaugų teikėjams, tai perdavimo sistemos operatorius privalo šį lėšų skirtumą įvertinti skaičiuodamas ateinančių metų viešuosius interesus atitinkančių paslaugų kainos dedamąją.

Grupė perka galios rezervavimo paslaugą iš elektros energijos tiekėjų pagal galios rezervavimo sutartis, o vėliau teikia šią paslaugą skirstomojo tinklo operatoriams bei elektros energijos vartotojams pagal Komisijos nustatytą tarifą.

Naujų vartotojų/tiekėjų prijungimas

Iki 2009 m. mokesčiai gauti už naujų vartotojų/tiekėjų prijungimą pirminio pripažinimo metu buvo apskaitomi kaip ateinančių laikotarpių pajamos, o vėliau proporcingai pripažįstami pajamomis per tą patį laikotarpį kaip ir susijusios turto pastatymo sąnaudos. Susijusios sąnaudos, kurias sudaro ilgalaikio materialiojo turto įsigijimo vertė bei kitos sąnaudos, buvo kapitalizuojamos ir nudėvimos per nustatytą kapitalizuoto turto naudojimo laikotarpį.

Nuo 2010 m. (taikoma sandoriams nuo 2009 m. liepos 1 d.) Bendrovė šias pajamas pripažįsta iš karto, kai naujas vartotojas/tiekėjas yra prijungiamas tais atvejais, kai naujo vartotojo/tiekėjo ateityje mokama elektros energijos kaina už Įmonės/Grupės teikiamas/perkamas paslaugas nesiskiria nuo kitų vartotojų/tiekėjų, kurie nėra sumokėję tokių prijungimo mokesčių.

Remonto paslaugų pajamos

Individualių sutarčių/projektų su klientais, pvz. remonto paslaugų (29 pastaba), pajamos pripažįstamos proporcingai atliktam darbui, kuris įvertinamas palyginant realiai patirtas projekto sąnaudas su bendromis numatytomis projekto sąnaudomis. Tikėtinas pelningumo pokytis apskaitomas bendrųjų pajamų ataskaitoje, kai tokie pokyčiai nustatomi. Projektai reguliariai peržiūrimi ir nustatūs, kad sandoris bus nuostolingas, apskaitomi atitinkami atidėjiniai.

Kitos pajamos

Palūkanų pajamos pripažįstamos kaupimo principu, atsižvelgiant į skolos likutį ir taikomą palūkanų normą. Gautos palūkanų įplaukos pinigų srautų ataskaitoje pateiktos kaip pagrindinės veiklos pinigų srautai.

Dividendų pajamos pripažįstamos tada, kai akcininkai įgauna teisę gauti dividendus. Gautos dividendų įplaukos pinigų srautų ataskaitoje pateiktos kaip investicinės veiklos pinigų srautai. Iš dukterinių įmonių gautos patronuojančios įmonės dividendų pajamos, konsoliduotose finansinėse ataskaitose yra išelminuojamos.

Pajamas ir sąnaudas, susijusias su Grupės ir Įmonės teikiamomis informacinių technologijų paslaugomis, o taip pat susijusias su Grupės ir Įmonės turimais poilsio namais bei susijusias su ilgalaikio turto pardavimu ir nuoma, Grupė ir Įmonė apskaito kaip kitas veiklos pajamas ir sąnaudas.

Sąnaudų pripažinimas

Sąnaudos pripažįstamos bendrųjų pajamų ataskaitoje kaupimo principu, kai patiriamos.

2.23 Finansavimo išlaidos

Visos finansavimo išlaidos pripažįstamos bendrųjų pajamų ataskaitoje kaupimo principu, kai patiriamos.

2.24 Pelno mokesčiai

Pelno mokesčio sąnaudas sudaro einamųjų metų pelno mokesčio ir atidėto pelno mokesčio sąnaudos.

Pelno mokesčiai

Einamųjų metų pelno mokesčio sąnaudos yra apskaičiuotos nuo einamųjų metų pelno prieš apmokestinimą, pakoreguoto tam tikromis apmokestinamojo pelno nemažinančiomis/nedidinančiomis sąnaudomis/pajamomis. Pelno mokesčio sąnaudos apskaičiuojamos naudojant pelno mokesčio tarifą, galiojusį finansinių ataskaitų sudarymo datą. 2009 metais pelno mokesčio tarifas buvo 20 proc. Nuo 2010 m. sausio 1 d. įsigaliojo 15 proc. pelno mokesčio tarifas.

AIŠKINAMASIS RAŠTAS
UŽ LAIKOTARPĮ, PASIBAIGUSĮ 2010 M. BIRŽELIO 30 D.
Visos sumos tūkstančiais litų, jei nenurodyta kitaip

2 Apskaitos principai (tęsinys)

2.24 Pelno mokestis (tęsinys)

Atidėtas pelno mokestis

Atidėtas pelno mokestis apskaitomas balanso įsipareigojimų metodu. Atidėtųjų mokesčių turtas ir įsipareigojimai yra pripažįstami būsimų mokesčių tikslais, pažymint skirtumus tarp turimo turto ir įsipareigojimų apskaitinės vertės finansinėse ataskaitose ir jų atitinkamos mokesstinės bazės. Atidėtųjų mokesčių įsipareigojimai yra pripažįstami visiems laikiniams skirtumams, kurie vėliau didins apmokestinamąjį pelną, o atidėtųjų mokesčių turtas pripažįstamas tik ta dalimi, kuri tikėtinai ateityje sumažins apmokestinamąjį pelną. Toks turtas ir įsipareigojimai yra nepripažįstami, jei laikini skirtumai yra susiję su prestižu (arba neigiamu prestižu), arba jei nesusijusio su verslo jungimu sandorio metu pripažintas turtas ar įsipareigojimai neįtakoja nei apmokestinamojo, nei finansinio pelno.

Atidėtojo pelno mokesčio turtas yra peržiūrimas balanso sudarymo datai ir yra sumažinamas, jei nėra tikėtina, kad Grupė ir Įmonė ateityje turės pakankamai apmokestinamojo pelno šiam turtui realizuoti, iki sumos, kuri tikėtinai ateityje sumažins apmokestinamąjį pelną. Atidėtojo pelno mokesčio turtas ir įsipareigojimai yra įvertinami naudojant mokesčio tarifą, kuris taikomas metų, kuriais šiuos laikinus skirtumus numatoma padengti arba apmokėti, pelno mokesčiui apskaičiuoti.

Atidėtojo pelno mokesčio turtas ir įsipareigojimai sudengiami tarpusavyje, kai jie yra susiję su mokesčiais, nustatytais tų pačių institucijų ir kuomet egzistuoja teisė padengti einamojo laikotarpio mokėtinus mokesčius grynąja verte.

Pelno mokestis ir atidėtas pelno mokestis už ataskaitinį laikotarpį

Pelno mokesčio ir atidėto pelno mokesčio sąnaudos ar nauda apskaitomos per pelną (nuostolį), išskyrus tuos atvejus, kai jos susijusios su straipsniais apskaitomais nuosavame kapitale. Tuomet atidėti mokesčiai taip pat apskaitomi nuosavame kapitale.

Pereinant prie TFAS Grupė ir Įmonė finansinėse ataskaitose perkainoto ilgalaikio materialaus turto vertę pripažino menama savikaina. Kadangi turto, vertinamo menama savikaina, mokesstinė bazė pereinant prie TFAS liko įsigijimo savikaina (arba suma, paremta įsigijimo savikaina), dėl atlikto perkainojimo susidarė laikinieji skirtumai, susiję su turtu, ir buvo pripažintas atidėtojo mokesčio įsipareigojimas. Po perėjimo prie TFAS esant poreikiui atidėtajį mokestį perskaičiuoti (pvz., dėl mokesčių tarifo pasikeitimo), Grupė ir Įmonė perskaičiavimo įtaką apskaito tiesiogiai finansinės padėties ataskaitoje nepaskirstytojo pelno straipsnyje.

2.25 Vienai akcijai tenkantis pelnas

Vienai akcijai tenkantis pelnas apskaičiuojamas dalijant akcininkams tenkantį grynąjį pelną iš išleistų paprastųjų vardinių akcijų svertinio vidurkio. Tuo atveju, kai akcijų skaičius pasikeičia, tačiau tai neįtakoja ekonominių resursų pasikeitimo, svertinis išleistų paprastųjų vardinių akcijų vidurkis pakoreguojamas proporcingai akcijų skaičiaus pasikeitimui taip, lyg šis pasikeitimas būtų įvykęs ankstesniojo laikotarpio pradžioje.

Svertinis akcijų skaičiaus vidurkis, kurio pagrindu skaičiuojama pelno dalis vienai akcijai 2010 m. birželio 30 d. ir 2009 m. buvo 689,515,435. 2010 m. birželio 30 d., 2009 m. gruodžio 31 d. ir per laikotarpius, pasibaigusius šiomis datomis Įmonė neturėjo jokių pelną vienai akcijai mažinančių pasirinkimo sandorių, todėl vienai akcijai tenkantis pagrindinis ir sumažintas pelnas nesiskiria.

2.26 Neapibrėžtumai

Neapibrėžti įsipareigojimai nėra pripažįstami finansinėse ataskaitose, išskyrus neapibrėžtus įsipareigojimus verslo jungimuose. Jie yra aprašomi finansinėse ataskaitose, išskyrus tuos atvejus, kai tikimybė, kad išteklių, duodantys ekonominę naudą, bus prarasti, yra labai maža.

Neapibrėžtas turtas finansinėse ataskaitose nėra pripažįstamas, tačiau jis yra aprašomas finansinėse ataskaitose tuomet, kai yra tikėtina, kad bus gautos pajamos arba ekonominė nauda.

2.27 Pobalansiniai įvykiai

Pobalansiniai įvykiai, kurie suteikia papildomos informacijos apie Grupės ir Įmonės padėtį balanso sudarymo data (koreguojantys įvykiai), atspindimi finansinėse ataskaitose. Pobalansiniai įvykiai, kurie nėra koreguojantys įvykiai, yra aprašomi pastabose, kai jų įtaka yra reikšminga.

2.28 Susijusios šalys

Susijusiomis su Įmone ir Grupe šalimis pripažįstami akcininkai, darbuotojai, Valdybos nariai, jų artimi giminės ir Įmonės, kurios tiesiogiai ar netiesiogiai (per tarpininką) kontroliuoja Įmonę arba yra kontroliuojamos atskirai ar kartu su kita šalimi, kuri taip pat pripažįstama susijusia šalimi, galiojant sąlygai, kad šis ryšys suteikia galimybę vienai iš šalių kontroliuoti kitą šalį arba daryti reikšmingą įtaką kitai šaliai, priimant finansinius ir valdymo sprendimus.

**AIŠKINAMASIS RAŠTAS
UŽ LAIKOTARPĮ, PASIBAIGUSĮ 2010 M. BIRŽELIO 30 D.
Visos sumos tūkstančiais litų, jei nenurodyta kitaip**

2 Apskaitos principai (tęsinys)

2.29 Tarpusavio užskaitos

Sudarant finansines ataskaitas turtas ir įsipareigojimai bei pajamos ir sąnaudos nėra sudengiami, išskyrus atvejus, kai atskiras apskaitos standartas specifiskai tokio sudengimo reikalauja.

3 Pagrindiniai apskaitiniai vertinimai ir įvertinimo neapibrėžtumai

Rengiant finansines ataskaitas pagal Tarptautinius finansinės atskaitomybės standartus, vadovybei reikia padaryti tam tikras prielaidas ir įvertinimus, kurie turėjo įtakos pateiktoms turto, įsipareigojimų, pajamų bei sąnaudų sumoms bei neapibrėžtumų atskleidimui. Šių finansinių ataskaitų reikšmingos sritys, kuriose naudojami įvertinimai, apima ilgalaikio materialiojo turto ir investicinio turto tikrosios vertės nustatymą bei nusidėvėjimą (2.8, 5 ir 6 pastabos), gautinų sumų ir investicijų vertės sumažėjimo įvertinimą (2.12, 7, 9 ir 10 pastabos), remonto darbų sutarčių įvykdymo lygio nustatymą (2.22 ir 29 pastabos), ir neapibrėžtų įsipareigojimų atskleidimą (36 pastaba). Būsimi įvykiai gali pakeisti prielaidas, naudotas atliekant įvertinimus. Tokių įvertinimų pasikeitimų rezultatas bus apskaitomas finansinėse ataskaitose, kai bus nustatytas.

Pastarojo meto pasaulio finansų rinkų svyravimai

Besitęsianti pasaulinė likvidumo krizė, kuri prasidėjo 2008 m. viduryje, sąlygojo daugelio problemų atsiradimą, įskaitant mažesnę kapitalo rinkos finansavimą, žemesnę likvidumo lygį bankininkystės sektoriuje ir kartais aukštesnes tarpbankinio skolinimosi normas ir ypač didelius svyravimus vertybinių popierių rinkose. Nestabili padėtis pasaulinėse finansų rinkose lėmė bankų bankrotus ir privertė imtis priemonių gelbėti bankams, veikiantiems Jungtinėse Valstijose, Vakarų Europos šalyse, Rusijoje ir kitose valstybėse. Besitęsiančios finansinės krizės poveikio mastą sunku numatyti bei visiškai nuo jos apsisaugoti. Vadovybė negali patikimai nustatyti, kokį poveikį Grupės ir Įmonės finansinei būklei turės tolesnis finansų rinkų likvidumo mažėjimas ir svyravimų didėjimas valiutos ir nuosavybės vertybinių popierių rinkose. Vadovybė mano, kad dabartinėmis sąlygomis taikomos visos būtinos priemonės Grupės ir Įmonės veiklos stabilumui ir plėtrai užtikrinti.

Mokesčių patikrinimai

Mokesčių inspekcija turi teisę bet kuriuo metu tikrinti įrašus ir dokumentus už paskutinius 5 mokestinius metus bei priskaičiuoti papildomus mokesčius ir baudas. Grupės ir Įmonės vadovybė nežino jokių aplinkybių, galinčių sąlygoti potencialius reikšmingus įsipareigojimus šiuo atžvilgiu.

Ilgalaikio materialiojo turto nusidėvėjimo normatyvai

Vadovybė, vertindama ilgalaikio materialiojo turto likusį naudingo tarnavimo laikotarpį, atsižvelgia į darbuotojų, atsakingų už turto techninę priežiūrą, pateikiamas išvadas.

Ilgalaikio materialiojo turto perkainojimas

Grupės ir Įmonės ilgalaikio materialiojo ir investicinio turto tikrosios vertės vertinimą 2008 m. gruodžio 31 d. atliko nepriklausomi turto vertintojai, kurie naudojo palyginamųjų kainų metodą arba nudėvėtos atstatomosios vertės ar diskontuotų pinigų srautų metodą turto tikrajai vertei nustatyti, priklausomai nuo vertinamo turto rūšies.

2009 m. birželio 30 d. Vadovybė patikslino ilgalaikio materialiojo turto apskaitines vertes vadovaujantis perkainotos vertės metodu. 2009 m. birželio 30 d., Grupė ir Įmonė įvertinus Lietuvos Respublikos Statistikos departamento skelbiamą statybos kainų pokyčių indekso kritimą atitinkamoms turto grupėms, sumažino ilgalaikio materialiojo turto apskaitinę vertę (5 pastaba). Grupė ir Įmonė pritaikė 9,3% statistinį indeksą pastatų grupei ir 7,4% indeksą visoms kitoms ilgalaikio materialiojo turto grupėms.

2009 m. gruodžio 31 d. Vadovybė patikslino ilgalaikio materialiojo turto apskaitines vertes vadovaujantis perkainotos vertės metodu. Grupė ir Įmonė įvertinus Lietuvos Respublikos Statistikos departamento skelbiamą 2009 m. 11 mėnesių statybos kainų pokyčių indeksų kritimą atitinkamoms turto grupėms, sumažino ilgalaikio materialiojo turto apskaitinę vertę. Grupė ir Įmonė pritaikė 12,27% statistinį indeksą pastatų grupei ir 9,68% indeksą visoms kitoms ilgalaikio materialiojo turto grupėms, kurios 2008 gruodžio 31 d. buvo vertinamos nudėvėtos atstatomosios vertės metodu. Be to, Bendrovės ir Grupės ilgalaikis materialusis turtas, daugiausiai nekilnojamas turtas (administraciniai pastatai, sandėliai), kuris 2008 m. gruodžio 31 d. buvo perkainojamas taikant palyginamųjų kainų metodą, 2009 m. gruodžio 31 d. buvo perkainotas naudojant nepriklausomos turto vertinimo bendrovės UAB „Ober-Haus nekilnojamas turtas“ pateiktą ataskaitą apie komercinio nekilnojamojo turto tikrųjų verčių pasikeitimus Lietuvoje per 2009 metus pagal regionus. Ši ataskaita buvo parengta remiantis rinkos duomenimis pagrįstais įrodymais apie nekilnojamojo turto kainų pokyčius. Išsamesnė informacija pateikta 5 pastaboje.

2010 m. birželio 30 d. Grupė ir Įmonė įvertino Lietuvos Respublikos Statistikos departamento skelbiamą statybos kainų pokyčių indeksų pokytį atitinkamoms turto grupėms bei komercinio nekilnojamojo turto kainų pokyčius per laikotarpį nuo 2009 m. gruodžio 1 d. iki 2010 m. birželio 30 d. Kadangi indekso/kainų pokyčiai buvo nereikšmingas, vadovybė priėmė sprendimą nemažinti ilgalaikio materialiojo turto apskaitinės vertės.

AIŠKINAMASIS RAŠTAS
UŽ LAIKOTARPĮ, PASIBAIGUSĮ 2010 M. BIRŽELIO 30 D.
Visos sumos tūkstančiais litų, jei nenurodyta kitaip

3 Pagrindiniai apskaitiniai vertinimai ir įvertinimo neapibrėžtumai (tęsinys)

Ilgalaikio materialiojo turto vertės sumažėjimas

Grupė ir Įmonė, mažiausiai kartą per metus, įvertina, ar yra kokių nors požymių, kad ilgalaikio materialiojo turto apskaitinė vertė gali būti sumažėjusi. Jei tokių požymių yra, Grupė ir Įmonė atlieka vertės sumažėjimo testą taip, kaip yra nurodyta 2 pastaboje.

Grupė ir Įmonė ilgalaikį materialųjį turta, išskyrus Kauno hidroelektrinės ir Kruonio hidroakumuliacinės elektrinės turta apskaito tikrąja verte vadovaujantis 16-uoju Tarptautiniu apskaitos standartu „Nekilnojamasis turtas, įranga ir įrengimai“. Daugelio Grupės ir Įmonės ilgalaikio materialiojo turto vienetų tikroji vertė dėl jo specifiškumo buvo nustatyta taikant nudėvėtosios atstatomosios vertės metodą 2008 m. gruodžio 31 d.

Vadovaujantis Tarptautiniais vertinimo standartais, turto vertę nustatant pagal nudėvėtosios atstatomosios vertės metodą, turi būti atliekamas ir pakankamo pelningumo testas. Pagal apskaitos reikalavimus ilgalaikio materialiojo turto vertės turi būti periodiškai peržiūrimos. Ilgalaikio materialiojo turto vertė turi būti sumažinta, jeigu jo apskaitinė vertė finansinės padėties ataskaitoje yra didesnė už jo naudojimo vertę arba tikrąją vertę, atėmus pardavimo išlaidas. Kitaip tariant, finansinės padėties ataskaitoje nurodyta ilgalaikio materialiojo turto vertė turi būti sumažinta iki didesnės vertės – dabartinės būsimos turto naudos, kurią Grupė ir Įmonė gautų turta naudodama, vertės arba įplaukų, kurios būtų gautos turta nedelsiant nurašius ir pardavus, vertės.

Ankstesnėje Lietuvos Respublikos elektros energetikos įstatymo redakcijoje, kuri galiojo 2008 m. gruodžio 31 d., buvo numatyta, kad nustatant viršutinės elektros energijos perdavimo, skirstymo ir visuomeninio tiekimo paslaugų kainų ribas atsižvelgiama į paslaugos teikėjo licencijuojamoje veikloje naudojamo turto vertę, kuri nustatoma pagal paslaugos teikėjo finansines ataskaitas (reguliuojama turto bazė).

Vadovaujantis nuo 2009 m. birželio 1 d. įsigaliojusių įstatymo pakeitimu, nustatant viršutinės perdavimo, skirstymo ir visuomeninio tiekimo paslaugų kainų ribas reikalaujama atsižvelgti į paslaugos teikėjo licencijuojamoje veikloje naudojamo turto vertę, kurią įvertina ir patvirtina Valstybinė kainų ir energetikos kontrolės komisija („Komisija“), remiantis Komisijos parengtais ir Vyriausybės patvirtintais paslaugos teikėjo licencijuojamoje veikloje naudojamo turto vertės nustatymo principais.

Remiantis sprendimu „Dėl elektros energijos paslaugos tiekėjo licencijuojamoje veikloje naudojamo turto vertės nustatymo principų“, nustatant viršutinės elektros energijos perdavimo, skirstymo ir visuomeninio tiekimo paslaugų kainų ribas, paslaugos teikėjo licencijuojamoje veikloje naudojamo turto vertė yra lygi ilgalaikio materialiojo turto likutinei (balansinei) vertei 2002 m. gruodžio 31 d., padidintai su Komisija suderintų ir įgyvendintų investicijų suma ir sumažintai turto nusidėvėjimo suma, apskaičiuota Lietuvos Respublikos pelno mokesčio įstatymo nustatyta tvarka ir t.t.

Vadovybės nuomone aukščiau paminėti įstatyminių aktų pasikeitimai gali turėti reikšmingą neigiamą įtaką ilgalaikio materialiojo turto tikrajai vertei. Dėl minėtų priežasčių šiose finansinėse ataskaitose pateiktos ilgalaikio materialiojo turto vertės gali reikšmingai skirtis nuo tų, kurios būtų buvę apskaitytos, jeigu būtų atliktas nepriklausomas turto vertinimas kaip to reikalauja Tarptautiniai vertinimo ir apskaitos standartai. Tikėtina, kad toks vertinimas, neigiamai įtakotų Grupės ir Įmonės veiklos rezultatus ir akcininkų nuosavybę 2009 m. ir 2010 m. finansinėse ataskaitose.

Nepriklausomi turto vertintojai neatliko ilgalaikio materialiojo turto tikrųjų verčių 2009 m. gruodžio 31 d. bei 2010 m. birželio 30 d. vertinimo, nes pirmiau paminėti įstatymų pakeitimai įsigaliojo tik 2010 m. sausio 1 d. ir šių pakeitimų įtaka Grupės ir Įmonės galimybės uždirbti pajamas ateityje negali būti patikimai įvertinta. Išsamesnė informacija apie Grupės ir Įmonės atliktą ilgalaikio materialiojo turto perkainojimą pateikta pastraipoje *Ilgalaikio materialiojo turto perkainojimas* ir 5 pastaboje.

Dėl tų pačių aukščiau nurodytų priežasčių 2009 m. gruodžio 31 d. bei 2010 m. birželio 30 d. Grupė ir Įmonė neatliko ir Kauno hidroelektrinės ir Kruonio hidroakumuliacinės elektrinės ilgalaikio materialiojo turto, kuris apskaitomas įsigijimo savikaina atėmus sukauptą nusidėvėjimą ir vertės sumažėjimo nuostolius, vertės sumažėjimo testo.

Investicijų į dukterines (Įmonėje) ir asocijuotas įmones (Įmonėje ir Grupėje) vertės sumažėjimas

Kadangi dukterinių ir asocijuotų įmonių akcijomis nėra prekiaujama biržoje, Grupė/Įmonė įvertino investicijų atsiperkamąją vertę atsižvelgdama į Įmonėi/Grupėi tenkančią dukterinės/asocijuotos įmonės grynojo turto dalies apskaitinę vertę, kuri, vadovybės vertinimu, 2010 m. birželio 30 d. buvo artima jo tikrajai vertei, išskyrus investiciją į dukterinę įmonę UAB „Kauno energetikos remontas“, kuri patyrė ženklų veiklos apimties sumažėjimą bei nuostolius. Investicijos į dukterinę įmonę UAB „Kauno energetikos remontas“ atsiperkamoji vertė 2009 m. gruodžio 31 d. buvo nustatyta diskontuojant būsimus pinigų srautus pritaikius 13,42% diskonto normą. Tikėtinas pinigų srautas gautas atsižvelgiant į dukterinėje įmonėje vykdomus pertvarkymus, kurie leis sumažinti sąnaudas, bei darant prielaidą, kad atsigauvant Lietuvos ekonomikai didės įmonės pajamos. Taip pat pajamų didėjimas susijęs su įmonės laimėtu konkursu dėl AB „Lietuvos energija“ Panevėžio TP rekonstrukcijos. Vadovaujantis tokiomis prielaidomis gauta atsiperkamoji vertė 2009 m. gruodžio 31 d. viršijo balansinę vertę, todėl papildomo investicijų į dukterines įmones vertės sumažėjimo 2009 m. gruodžio 31 d. ir neapskaityta. 2010 m. I pusmetį Įmonė atliko parengiamuosius darbus Panevėžio TP rekonstrukcijai, pajamų augimas laukiamas per ateinančius laikotarpius. Todėl papildomas vertės sumažėjimas 2010 m. birželio 30 d. nebuvo skaičiuojamas.

AB „LIETUVOS ENERGIJA“
Įmonės kodas 220551550, Žvejų g. 14, LT-09310 Vilnius

AIŠKINAMASIS RAŠTAS
UŽ LAIKOTARPĮ, PASIBAIGUSĮ 2010 M. BIRŽELIO 30 D.
Visos sumos tūkstančiais litų, jei nenurodyta kitaip

3 Pagrindiniai apskaitiniai vertinimai ir įvertinimo neapibrėžtumai (tęsinys)

Pagrindiniai principai, naudoti kitiems reikšmingiems įvertinimams, yra aprašyti atitinkamose šių finansinių ataskaitų pastabose.

Šių finansinių ataskaitų rengimo dieną nebuvo reikšmingos rizikos, kad apskaitinė turto ir įsipareigojimų vertė turės būti reikšmingai pakoreguota ateinančiais ataskaitiniais metais dėl vadovybės padarytų prielaidų ir susijusių įvertinimų pasikeitimo, išskyrus (a) pakeitimus kurių gali prireikti, jei pasikeistų vadovybės įvertinimai dėl UAB „Kauno energetikos remontas“ ilgalaikio materialiojo turto tikrosios vertės, aprašyti aukščiau ir (b) pakeitimus, kurių gali prireikti dėl neapibrėžtumų, susijusių su licencijuojamoje veikloje naudojamu ilgalaikio materialiojo turto vertės nustatymu 2009 m. gruodžio 31 d. 2010 m. birželio 30 d., kaip aprašyta aukščiau.

**AIŠKINAMASIS RAŠTAS
 UŽ LAIKOTARPI, PASIBAIGUSĮ 2010 M. BIRŽELIO 30 D.
 Visos sumos tūkstančiais litų, jei nenurodyta kitaip**

4 Nematerialusis turtas

2010 m. birželio 30 d. ir 2009 m. gruodžio 31 d. Grupės ilgalaikį nematerialųjį turtą sudarė:

Grupė	Patentai ir licencijos	Programinė įranga	Kitas nemate- rialusis turtas	Iš viso
2008 m. gruodžio 31 d.				
Įsigijimo vertė	2,358	18,100	36	20,494
Sukaupta amortizacija	(2,222)	(14,997)	(21)	(17,240)
Sukauptas vertės sumažėjimas	-	(105)	-	(105)
Likutinė vertė 2008 m. gruodžio 31 d.	136	2,998	15	3,149
2009 m. birželio 30 d. pasibaigęs laikotarpis				
Likutinė vertė laikotarpio pradžioje	136	2,998	15	3,149
Įsigijimai	-	43	-	43
Amortizacija	(121)	(731)	(6)	(858)
Likutinė vertė 2009 m. birželio 30 d.	15	2,310	9	2,334
2009 m. birželio 30 d.				
Įsigijimo vertė	2,358	17,587	36	19,981
Sukaupta amortizacija	(2,343)	(15,172)	(27)	(17,542)
Sukauptas vertės sumažėjimas	-	(105)	-	(105)
Likutinė vertė 2009 m. birželio 30 d.	15	2,310	9	2,334
2009 m. gruodžio 31 d.				
Įsigijimo vertė	2,155	18,231	54	20,440
Sukaupta amortizacija	(2,144)	(15,705)	(31)	(17,880)
Sukauptas vertės sumažėjimas	-	(105)	-	(105)
Likutinė vertė 2009 m. gruodžio 31 d.	11	2,421	23	2,455
2010 m. birželio 30 d. pasibaigęs laikotarpis				
Likutinė vertė laikotarpio pradžioje	11	2,421	23	2,455
Įsigijimai bei perkėlimai iš materialiojo turto	15	1,455	12	1,482
Nurašymai bei perleidimai	-	-	(13)	(13)
Amortizacija	(3)	(827)	(7)	(837)
Likutinė vertė 2010 m. birželio 30 d.	23	3,049	15	3,087
2010 m. birželio 30 d.				
Įsigijimo vertė	2,170	15,853	48	18,071
Sukaupta amortizacija	(2,147)	(12,699)	(33)	(14,879)
Sukauptas vertės sumažėjimas	-	(105)	-	(105)
Likutinė vertė 2010 m. birželio 30 d.	23	3,049	15	3,087

2010 m. birželio 30 d. ir 2009 m. gruodžio 31 d. Įmonės ilgalaikį nematerialųjį turtą sudarė:

Įmonė	Patentai ir licencijos	Programinė įranga	Kitas nemate- rialusis turtas	Iš viso
2008 m. gruodžio 31 d.				
Įsigijimo vertė	2,277	17,941	-	20,218
Sukaupta amortizacija	(2,159)	(14,915)	-	(17,074)
Likutinė vertė 2008 m. gruodžio 31 d.	118	3,026	-	3,144
2009 m. birželio 30 d. pasibaigęs laikotarpis				
Likutinė vertė laikotarpio pradžioje	118	3,026	-	3,144
Amortizacija	(118)	(720)	-	(838)
Likutinė vertė 2009 m. birželio 30 d.	-	2,306	-	2,306
2009 m. birželio 30 d.				
Įsigijimo vertė	2,277	17,243	-	19,520
Sukaupta amortizacija	(2,277)	(14,937)	-	(17,214)
Likutinė vertė 2009 m. birželio 30 d.	-	2,306	-	2,306
2009 m. gruodžio 31 d.				
Įsigijimo vertė	2,073	17,910	-	19,983
Sukaupta amortizacija	(2,073)	(15,550)	-	(17,623)
Likutinė vertė 2009 m. gruodžio 31 d.	-	2,360	-	2,360
2010 m. birželio 30 d. pasibaigęs laikotarpis				
Likutinė vertė laikotarpio pradžioje	-	2,360	-	2,360
Įsigijimai bei perkėlimai iš materialiojo turto	-	1,474	13	1,487
Nurašymai bei perleidimai	-	(1,283)	-	(1,283)
Amortizacija	-	(574)	-	(574)
Likutinė vertė 2010 m. birželio 30 d.	-	1,977	13	1,990
2010 m. birželio 30 d.				
Įsigijimo vertė	2,049	14,179	13	16,241
Sukaupta amortizacija	(2,049)	(12,202)	-	(14,251)
Likutinė vertė 2010 m. birželio 30 d.	-	1,977	13	1,990

AIŠKINAMASIS RAŠTAS
UŽ LAIKOTARPĮ, PASIBAIGUSĮ 2010 M. BIRŽELIO 30 D.
Visos sumos tūkstančiais litų, jei nenurodyta kitaip

4 Ilgalaikis nematerialusis turtas (tęsinys)

2010 m. birželio 30 d. ir 2009 m. gruodžio 31 d. Grupės ir Įmonės pilnai amortizuoto, tačiau vis dar veikloje naudojamo ilgalaikio nematerialiojo turto įsigijimo vertės buvo tokios:

Ilgalaikio nematerialiojo turto grupė	Grupė 2010 m. birželio 30 d.	Įmonė 2010 m. birželio 30 d.	Grupė 2009 m. gruodžio 31 d.	Įmonė 2009 m. gruodžio 31 d.
Patentai ir licencijos	2,049	2,049	2,073	2,073
Programinė įranga	9,944	9,877	13,140	13,089
Iš viso	11,993	11,926	15,213	15,162

5 Ilgalaikis materialusis turtas

2010 m. birželio 30 d. ir 2009 m. gruodžio 31 d. Grupės ilgalaikį materialųjį turtą sudarė:

Grupė	Žemė		Statiniai ir mašinos	Hidroelektrinės ir hidroakumuliacinės elektrinės turtas	Transporto priemonės	Kitas materialus ilgalaikis turtas	Nebaigta statyba	Iš viso
	Žemė	Pastatai						
2008 m. gruodžio 31 d.								
Įsigijimo vertė	286	199,607	2,186,547	648,893	9,596	63,235	146,202	3,254,366
Sukauptas nusidėvėjimas	-	-	-	(92,130)	-	-	-	(92,130)
Sukauptas vertės sumažėjimas	-	(6,686)	(4,013)	(1,138)	-	(728)	-	(12,565)
Likutinė vertė	286	192,921	2,182,534	555,625	9,596	62,507	146,202	3,149,671
2009 m. birželio 30 d. pasibaigęs laikotarpis								
Likutinė vertė laikotarpio pradžioje	286	192,921	2,182,534	555,625	9,596	62,507	146,202	3,149,671
Įsigijimai	-	63	109	8,533	-	7,189	24,364	40,258
Perkainojimas	-	(14,913)	(146,972)	-	-	-	(2,907)	(164,792)
Pardavimai	-	-	-	-	-	(2)	-	(2)
Nurašymai	-	-	(350)	(140)	(29)	(11)	-	(530)
Vertės sumažėjimo atstatymas	-	-	-	183	-	-	-	183
Perklasifikavimai tarp grupių	-	5,908	94,970	-	-	8,548	(109,426)	-
Perklasifikavimas į atsargas	-	(4,619)	-	-	-	(1,258)	-	(5,877)
Perklasifikavimas į investicinį turtą (6 pastaba)	-	(19,216)	-	-	-	-	-	(19,216)
Nusidėvėjimas	-	(2,548)	(63,863)	(11,149)	(1,494)	(9,310)	-	(88,364)
Likutinė vertė	286	157,596	2,066,428	553,052	8,073	67,663	58,233	2,911,331
2009 m. birželio 30 d.								
Įsigijimo arba perkainota vertė	286	164,625	2,134,304	657,286	9,567	77,701	58,233	3,102,002
Sukauptas nusidėvėjimas	-	(2,548)	(63,863)	(103,279)	(1,494)	(9,310)	-	(180,494)
Sukauptas vertės sumažėjimas	-	(4,481)	(4,013)	(955)	-	(728)	-	(10,177)
Likutinė vertė	286	157,596	2,066,428	553,052	8,073	67,663	58,233	2,911,331

AIŠKINAMASIS RAŠTAS
UŽ LAIKOTARPĮ, PASIBAIGUSĮ 2010 M. BIRŽELIO 30 D.
 Visos sumos tūkstančiais litų, jei nenurodyta kitaip

5 Ilgalaikis materialusis turtas (tęsinys)

Grupė			Statiniai ir mašinos	Hidroelektrinės ir hidroakumuliacinės elektrinės turtas	Transporto priemonės	Kitas materialus ilgalaikis turtas	Nebaigta statyba	Iš viso
	Žemė	Pastatai						
2009 m. gruodžio 31 d.								
Įsigijimo vertė	286	135,125	2,009,335	687,391	9,841	90,084	26,661	2,958,723
Sukauptas nusidėvėjimas	-	-	-	(114,413)	(2,900)	(19,474)	-	(136,787)
Sukauptas vertės sumažėjimas	-	(4,953)	(4,013)	(769)	-	(256)	-	(9,991)
Likutinė vertė	286	130,172	2,005,322	572,209	6,941	70,354	26,661	2,811,945
2010 m. birželio 30 d. pasibaigęs laikotarpis								
Likutinė vertė laikotarpio pradžioje	286	130,172	2,005,322	572,209	6,941	70,354	26,661	2,811,945
Įsigijimai	7,542	-	18	7,866	26	100	18,248	33,800
Nurašymai	-	-	(1,173)	(1)	-	(8)	-	(1,182)
Vertės sumažėjimas	-	(641)	-	-	(31)	-	-	(672)
Perklasifikavimas tarp grupių	-	472	14,218	-	1,147	(1,197)	(14,640)	-
Perklasifikavimas į turtą skirtą parduoti	-	-	(574)	-	-	-	-	(574)
Perklasifikavimas į nematerialųjį turtą	-	-	-	-	-	(1,244)	-	(1,244)
Perklasifikavimas į investicinį turtą (6 pastaba)	-	(1,841)	-	-	-	-	-	(1,841)
Nusidėvėjimas	-	(1,891)	(60,574)	(10,998)	(1,343)	(8,373)	-	(83,179)
Likutinė vertė	7,828	126,271	1,957,237	569,076	6,740	59,632	30,269	2,757,053
2010 m. birželio 30 d.								
Įsigijimo arba perkainota vertė	7,828	133,756	2,021,775	695,256	10,995	87,432	30,269	2,987,311
Sukauptas nusidėvėjimas	-	(1,891)	(60,525)	(125,411)	(4,224)	(27,544)	-	(219,595)
Sukauptas vertės sumažėjimas	-	(5,594)	(4,013)	(769)	(31)	(256)	-	(10,663)
Likutinė vertė	7,828	126,271	1,957,237	569,076	6,740	59,632	30,269	2,757,053

2009 m. birželio 30 d. Grupės ilgalaikis materialusis turtas, išskyrus hidroelektrinės ir hidroakumuliacinės elektrinės turtą, buvo perkainotas, kaip aprašyta 3 pastaboje. Visa perkainojimo įtaka sudarė 164,792 tūkst. litų ir buvo apskaityta taip:

Kitų bendrųjų pajamų ir perkainojimo rezervo nuosavame kapitale sumažėjimas	Pripažinta pelno (nuostolių) straipsnyje	Visa perkainojimo įtaka
109,509	55,283	164,792
109,509	55,283	164,792

Kaip aprašyta 3 pastaboje, 2010 m. birželio 30 d. vadovybė priėmė sprendimą neskaičiuoti papildomo ilgalaikio materialiojo perkainojimo/turto vertės sumažėjimo.

2010 m. birželio 30 d. ir 2009 m. gruodžio 31 d. Įmonės ilgalaikį materialųjį turtą sudarė:

Įmonė			Statiniai ir mašinos	Hidroelektrinės ir hidroakumuliacinės elektrinės turtas	Transporto priemonės	Kitas materialus ilgalaikis turtas	Nebaigta statyba	Iš viso
	Žemė	Pastatai						
2008 m. gruodžio 31 d.								
Įsigijimo vertė	286	156,404	2,177,144	648,893	8,343	62,646	146,339	3,200,055
Sukauptas nusidėvėjimas	-	-	-	(92,130)	-	-	-	(92,130)
Sukauptas vertės sumažėjimas	-	(145)	(1,224)	(1,138)	-	(728)	-	(3,235)
Likutinė vertė	286	156,259	2,175,920	555,625	8,343	61,918	146,339	3,104,690

AIŠKINAMASIS RAŠTAS
UŽ LAIKOTARPĮ, PASIBAIGUSĮ 2010 M. BIRŽELIO 30 D.
 Visos sumos tūkstančiais litų, jei nurodyta kitaip

5 Ilgalaikis materialusis turtas (tęsinys)

Įmonė								Iš viso
	Žemė	Pastatai	Statiniai ir mašinos	Hidroelekt- trinės ir hidroakumu- liacinės elektrinės turtas	Transporto priemonės	Kitas materialus ilgalaikis turtas	Nebaigta statyba	
2009 m. birželio 30 d. pasibaigęs laikotarpis								
Likutinė vertė laikotarpio pradžioje	286	156,259	2,175,920	555,625	8,343	61,918	146,339	3,104,690
Įsigijimai	-	-	47	8,533	-	7,154	24,458	40,192
Perkainojimas	-	(14,829)	(146,972)	-	-	-	(2,907)	(164,708)
Pardavimai	-	-	-	-	-	(2)	-	(2)
Nurašymai	-	-	(346)	(140)	-	(8)	-	(494)
Vertės sumažėjimo atstatymas	-	-	-	183	-	-	-	183
Perklasifikavimai tarp grupių	-	5,908	94,970	-	-	8,548	(109,426)	-
Perklasifikavimai investicinį turtą (6 pastaba)	-	(19,216)	-	-	-	-	-	(19,216)
Nusidėvėjimas	-	(2,150)	(63,267)	(11,149)	(1,334)	(9,259)	-	(87,159)
Likutinė vertė 2009 m. birželio 30 d.	286	125,972	2,060,352	553,052	7,009	68,351	58,464	2,873,486
Įsigijimo arba perkainota vertė	286	126,117	2,061,576	657,286	7,009	69,079	58,464	2,979,817
Sukauptas nusidėvėjimas	-	-	-	(103,279)	-	-	-	(103,279)
Sukauptas vertės sumažėjimas	-	(145)	(1,224)	(955)	-	(728)	-	(3,052)
Likutinė vertė 2009 m. gruodžio 31 d.	286	125,972	2,060,352	553,052	7,009	68,351	58,464	2,873,486
Įsigijimo arba perkainota vertė	286	100,785	2,003,654	687,391	8,416	90,936	27,209	2,918,677
Sukauptas nusidėvėjimas	-	-	-	(114,413)	(2,560)	(19,387)	-	(136,360)
Sukauptas vertės sumažėjimas	-	(145)	(1,224)	(769)	-	(728)	-	(2,866)
Likutinė vertė	286	100,640	2,002,430	572,209	5,856	70,821	27,209	2,779,451
2010 m. birželio 30 d. pasibaigęs laikotarpis								
Likutinė vertė laikotarpio pradžioje	286	100,640	2,002,430	572,209	5,856	70,821	27,209	2,779,451
Įsigijimai	7,542	36	499	7,866	-	90	19,148	35,181
Nurašymai	-	-	(1,173)	(1)	-	(8)	-	(1,182)
Vertės sumažėjimas	-	-	-	-	(31)	-	-	(31)
Perklasifikavimai tarp grupių	-	472	14,218	-	1,151	(1,201)	(14,640)	-
Perklasifikavimas nematerialųjį turtą	-	-	-	-	-	(1,244)	-	(1,244)
Turtas įneštas dukterinės įmonės kapitalo formavimą	-	-	-	-	(166)	(7,058)	-	(7,224)
Perklasifikavimas investicinį turtą (6 pastaba)	-	(1,959)	-	-	-	-	-	(1,959)
Nusidėvėjimas	-	(1,542)	(60,280)	(10,998)	(1,178)	(7,915)	-	(81,913)
Likutinė vertė 2010 m. birželio 30 d.	7,828	97,647	1,955,694	569,076	5,632	53,485	31,717	2,721,079
Įsigijimo arba perkainota vertė	7,828	99,334	2,017,149	695,256	9,382	81,212	31,717	2,941,878
Sukauptas nusidėvėjimas	-	(1,542)	(60,231)	(125,411)	(3,719)	(26,999)	-	(217,902)
Sukauptas vertės sumažėjimas	-	(145)	(1,224)	(769)	(31)	(728)	-	(2,897)
Likutinė vertė	7,828	97,647	1,955,694	569,076	5,632	53,485	31,717	2,721,079

2009 m. birželio 30 d. Įmonės ilgalaikis materialusis turtas, išskyrus hidroelekttrinės ir hidroakumuliacinės elektrinės turtą, buvo perkainotas, kaip aprašyta 3 pastaboje. Visa perkainojimo įtaka 2009 m. sudarė 164,708 tūkst. litų ir buvo apskaityta:

Kitų bendrųjų pajamų ir perkainojimo rezervo nuosavame kapitale sumažėjimas	Pripažinta pelno (nuostolių) straipsnyje	Visa perkainojimo įtaka
109,509	55,199	164,708
109,509	55,199	164,708

AIŠKINAMASIS RAŠTAS
UŽ LAIKOTARPĮ, PASIBAIGUSĮ 2010 M. BIRŽELIO 30 D.
 Visos sumos tūkstančiais litų, jei nenurodyta kitaip

5 Ilgalaikis materialusis turtas (tęsinys)

Žemiau išvardintas ilgalaikis turtas yra išnuomotas LITGRID UAB pagal 2009 m. gruodžio 9 d. pasirašytą sutartį tarp sistemos savininko ir perdavimo sistemos operatoriaus:

	Ilgalaikis nematerialus turtas	Žemė	Pastatai	Statiniai ir mašinos	Transporto priemonės	Kitas materialus ilgalaikis turtas	Iš viso
Likutinė vertė 2010 m. birželio 30 d.	86	1,961	34,048	1,922,274	723	29,782	1,988,874

Kaip aprašyta 3 pastaboje, 2010 m. birželio 30 d. Įmonės vadovybė priėmė sprendimą neskaičiuoti papildomo ilgalaikio materialiojo turto vertės sumažėjimo.

Per 2010 metų sausio - birželio mėn. Įmonė/Grupė užbaigė šiuos investicinius projektus:

Projektas	Vertė, tūkst. litų
Šakių TP 100 kW skirstyklos rekonstravimas 110/35/10 kV	4,079
110/10 kV Ignalinos TP 110 kW skirstyklos rekonstravimas	3,854

2010 m. birželio 30 d. ir 2009 m. gruodžio 31 d. Grupės išperkamosios nuomos būdu įsigyto ilgalaikio materialiojo turto likutinės vertės buvo tokios:

Ilgalaikio materialiojo turto grupė	2010 m. birželio 30 d.	2009 m. gruodžio 31 d.
Mašinos ir įrenginiai	3,878	3,705
Transporto priemonės	296	331
Iš viso	4,174	4,036

Grupė/Įmonė turi reikšmingų ilgalaikio materialiojo turto pirkimo įsipareigojimų, kuriuos turės vykdyti vėlesniais metais. Įmonė tęsia Kauno hidroelektrinės modernizacijos investicinį projektą, kurio vertė sieks 139 mln. Lt. Iš šios sumos 30 mln. litų finansuota iš Europos regioninės plėtros fondo ir bendrojo finansavimo lėšų. Projekto generalinis rangovas – „Alstom Power Sweden“ AB. 2010 m. birželio 30 d. pagal pagrindinę sutartį statybos darbų atlikta už 118 mln. Lt. 2010 m. birželio 30 d. Įmonės/Grupės įsipareigojimas, susijęs su šiuo projektu, sudaro 8 mln. Lt. (2009 m. gruodžio 31 d. – 12 mln. Lt.). 2010 m. birželio 30 d. Grupė/Įmonė pagal pasirašytas sutartis turi apie 109 mln. Lt kitų reikšmingų ilgalaikio materialiojo turto pirkimo įsipareigojimų (2009 m. gruodžio 31 d. – 10,5 mln.).

Lentelėje žemiau pateiktos Įmonės ir Grupės ilgalaikio materialiojo turto balansinės vertės, kurios būtų buvusios pripažintos, jei turtas būtų apskaitomas menamos savikainos metodu 2010 m. birželio 30 d. ir 2009 m. gruodžio 31 d.

Grupė	Žemė	Pastatai	Statiniai ir mašinos	Hidroelektrinės ir hidroakumuliacinės elektrinės turtas	Transporto priemonės	Kitas materialus ilgalaikis turtas	Nebaigta statyba	Iš viso
Likutinė vertė								
2009 m. gruodžio 31 d.	119	138,355	1,716,259	572,209	6,913	68,794	27,948	2,530,597
2010 m. birželio 30 d.	7,661	126,083	1,669,356	569,076	6,912	58,251	31,716	2,469,055
Įmonė								
Likutinė vertė								
2009 m. gruodžio 31 d.	119	98,772	1,708,012	572,209	5,856	67,844	27,948	2,480,760
2010 m. birželio 30 d.	7,661	96,136	1,666,157	569,076	5,631	50,942	32,455	2,428,058

AIŠKINAMASIS RAŠTAS
UŽ LAIKOTARPĮ, PASIBAIGUSĮ 2010 M. BIRŽELIO 30 D.
Visos sumos tūkstančiais litų, jei nenurodyta kitaip

6 Investicinis turtas

	<u>Grupė</u>	<u>Įmonė</u>
2008 m. gruodžio 31 d.		
Įsigijimo vertė	4,377	22,699
Sukauptas nusidėvėjimas	(458)	(920)
Likutinė vertė	3,919	21,779
2009 m. birželio 30 d.		
Likutinė vertė laikotarpio pradžioje	3,919	21,779
Perklasifikavimai iš ilgalaikio materialiojo turto (5 pastaba)	19,216	19,216
Nusidėvėjimas	(47)	(162)
Likutinė vertė 2009 m. birželio 30 d.	23,088	40,833
2009 m. birželio 30 d.		
Įsigijimo vertė	4,377	22,699
Sukauptas nusidėvėjimas	(505)	(1,082)
Likutinė vertė 2009 m. birželio 30 d.	3,872	21,617
2009 m. gruodžio 31 d.		
Įsigijimo vertė	24,441	44,907
Sukauptas nusidėvėjimas	(819)	(1,514)
Sukauptas vertės sumažėjimas	(6,362)	(6,362)
Likutinė vertė 2009 m. gruodžio 31 d.	17,260	37,031
2010 m. birželio 30 d.		
Likutinė vertė laikotarpio pradžioje	17,260	37,031
Perklasifikavimas iš investicinio turto į materialųjį turtą	(99)	(4,194)
Perklasifikavimas iš materialiojo turto į investicinį turtą	1,940	6,153
Nusidėvėjimas	(242)	(384)
Likutinė vertė 2010 m. birželio 30 d.	18,859	38,606
2010 m. birželio 30 d.		
Įsigijimo vertė	26,282	46,866
Sukauptas nusidėvėjimas	(1,061)	(1,898)
Sukauptas vertės sumažėjimas	(6,362)	(6,362)
Likutinė vertė 2010 m. birželio 30 d.	18,859	38,606

2009 m. gruodžio 31 d. Įmonės ir Grupės investiciniam turtui buvo pripažintas vertės sumažėjimas, atsižvelgiant į sumažėjusias tam tikro turto rinkos kainas, kurios buvo įvertintos nepriklausomo turto vertintinų UAB Ober-Haus Nekilnojamas Turtas. Šis sumažėjimas buvo apskaitytas mažinant perkainojimo rezervą, kadangi investicinis turtas buvo perkeltas iš ilgalaikio materialiojo turto, kuris buvo apskaitytas tikrąja verte. 2010 m. birželio 30 d. papildomas vertės sumažėjimas nebuvo pripažintas.

2010 m. birželio 30 d. ir 2009 m. gruodžio 31 d. įmonės vertinimu bei remiantis rinkos duomenimis, Grupės ir Įmonės investicinio turto tikroji vertė apytiksliai atitinka likutines vertes.

Grupės ir Įmonės pajamos už investicinio turto nuomą per 2010 m. pirmą pusmetį mėn. sudarė atitinkamai 491 tūkst. litų ir 761 tūkst. litų. Grupės ir Įmonės nuomos pajamos per atitinkamą 2009 m. laikotarpį sudarė 472 tūkst. litų ir 999 tūkst. litų. Vidutinis sudarytų nuomos sutarčių laikotarpis 2009 m. gruodžio 31 d. ir 2010 m. birželio 30 d. yra 2 metai.

AIŠKINAMASIS RAŠTAS
UŽ LAIKOTARPĮ, PASIBAIGUSĮ 2010 M. BIRŽELIO 30 D.
 Visos sumos tūkstančiais litų, jei nurodyta kitaip

7 Investicijos

2010 m. birželio 30 d. ir 2009 m. gruodžio 31 d. Įmonė tiesiogiai kontroliavo šias dukterines įmones:

Dukterinė įmonė

2010 m. birželio 30 d.

	Įsigijimo vertė	Vertės sumažėjimas	Apskaitinė vertė
UAB „Kauno energetikos remontas“	31,341	(15,441)	15,900
LITGRID, UAB	9,748	-	9,748
UAB „Kruonio investicijos“	2,361	(914)	1,447
Energijos tiekimas, UAB	750	-	750
UAB „Energetikos pajėgos“	414	-	414
UAB „Interlinks“ (14 pastaba)	-	-	-
VŠĮ „Respublikinis energetikų mokymo centras“ (14 pastaba)	-	-	-
Iš viso	44,614	(16,355)	28,259

Dukterinė įmonė

2009 m. gruodžio 31 d.

	Įsigijimo vertė	Vertės sumažėjimas	Apskaitinė vertė
UAB „Kauno energetikos remontas“	31,341	(15,441)	15,900
UAB „Kruonio investicijos“	2,361	(914)	1,447
UAB „Interlinks“	903	-	903
LITGRID, UAB	500	-	500
UAB „Energetikos pajėgos“	414	-	414
Energijos tiekimas, UAB	400	-	400
VŠĮ „Respublikinis energetikų mokymo centras“	-	-	-
Iš viso	35,919	(16,355)	19,564

2010 m. birželio 30 d. UAB „Interlinks“ ir VŠĮ Respublikinis energetikų mokymo centras finansinėse ataskaitose yra apskaityti kaip ilgalaikis turtas, skirtas pardavimui (14 pastaba).

Energijos tiekimas UAB įsteigta 2009 metų pabaigoje. Energijos tiekimas UAB pagrindinė veikla yra elektros energijos nepriklausomas tiekimas, įskaitant elektros energijos tiekimą, planavimą, prognozavimą, balansavimą, pirkimą, pardavimą, importą, eksportą ir kitą su šiomis veiklomis tiesiogiai susijusią veiklą. Įmonės tikslas – nuo 2010 metų pradžios aktyviai vykdyti nepriklausomo tiekėjo veiklą Lietuvos, Latvijos ir Estijos šalių vidaus elektros energijos rinkose.

LITGRID UAB įsteigta 2009 metų pabaigoje. LITGRID UAB, kaip perdavimo sistemos operatoriaus, pagrindinė funkcija nuo 2010 m. sausio 1 d. yra užtikrinti veiksmingą ir patikimą Lietuvos elektros sistemos darbą.

2010 m. birželio 30 d. AB „Lietuvos energija“, būdama vieninteliu LITGRID UAB akcininku, priėmė sprendimą pertvarkyti LITGRID UAB į akcinę bendrovę.

Viešoji įstaiga Respublikinis energetikų mokymo centras yra Viešųjų įstaigų įstatymo nustatyta tvarka įsteigtas pelno nesiekiantis ribotos civilinės atsakomybės viešasis juridinis asmuo. Lietuvos Respublikos Viešųjų įstaigų įstatyme Nr. I-1428 numatyti apribojimai viešųjų įstaigų pelno skirstymui. Viešajai įstaigai neleidžiama gauto pelno skirti kitiems veiklos tikslams, negu nustatyta viešosios įstaigos įstatuose.

AIŠKINAMASIS RAŠTAS
 UŽ LAIKOTARPĮ, PASIBAIGUSĮ 2010 M. BIRŽELIO 30 D.
 Visos sumos tūkstančiais litų, jei nenurodyta kitaip

7 Investicijos (tęsinys)

2009 m. spalio mėn. 7 d. valdybos sprendimu Įmonė iš LEO AB įsigijo UAB „InterLinks“.

Pirkimo metu įsigytas UAB „Interlinks“ turtas ir įsipareigojimai:

	Apskaitinė vertė
Ilgalaikis nematerialusis turtas	17
Trumpalaikės gautinos sumos	101
Grynieji pinigai ir jų ekvivalentai	120
Trumpalaikės finansinės skolos	(691)
Trumpalaikės mokėtinos sumos ir kiti įsipareigojimai	(63)
Įsigyto grynojo turto vertė	(516)

UAB „Gotlitas“ ir iki 2009 m. birželio 2 d. OOO „Kaliningradskij energoremont“ Įmonė valdė netiesiogiai, t.y. per UAB „Kauno energetikos remontas“ (1 pastaba). Taip pat Įmonė per LITGRID UAB netiesiogiai valdė BALTPPOOL UAB.

BALTPPOOL UAB įsteigta 2009 metų pabaigoje kaip dukterinė LITGRID UAB bendrovė, Lietuvos elektros energijos rinkos operatorius. Pagrindinė funkcija - organizuoti elektros energijos prekybą.

2010 m. birželio 30 d. ir 2009 m. gruodžio 31 d., Grupės investicijas į asocijuotas įmones ir bendrai valdomą įmonę sudarė:

Grupė 2010 m. birželio 30 d.	Įsigijimo vertė	Dalyvavimas (akcijų proc.)	Vertės sumažėjimas ir nuosavybės metodas	Apskaitinė vertė
AS „Nordic Energy Link“	21,175	25.00	346	21,521
UAB „Geoterma“	7,396	23.44	(4,128)	3,268
„LitPol Link“ Sp.z.o.o	1,020	50.00	(776)	244
UAB „Enmašas“	20	33.33	(6)	14
Iš viso	29,611		(4,564)	25,047

Grupė 2009 m. gruodžio 31 d.	Įsigijimo vertė	Dalyvavimas (akcijų proc.)	Vertės sumažėjimas ir nuosavybės metodas	Apskaitinė vertė
AS „Nordic Energy Link“	21,175	25.00	970	22,145
UAB „Geoterma“	7,396	23.44	(3,718)	3,678
„LitPol Link“ Sp.z.o.o	1,020	50.00	(1,020)	-
UAB „Enmašas“	20	33.33	(6)	14
Iš viso	29,611		(3,774)	25,837

2010 m. birželio 30 d. ir 2009 m. gruodžio 31 d. Įmonės investicijas į asocijuotas įmones ir bendrai valdomą įmonę sudarė:

Įmonė 2010 m. birželio 30 d.	Įsigijimo vertė	Dalyvavimas (akcijų proc.)	Vertės sumažėjimas	Apskaitinė vertė
AS „Nordic Energy Link“	21,175	25.00	-	21,175
UAB „Geoterma“	7,396	23.44	(3,864)	3,532
„LitPol Link“ Sp.z.o.o	1,020	50.00	(1,020)	-
Iš viso	29,591		(4,884)	24,707

Įmonė 2009 m. gruodžio 31 d.	Įsigijimo vertė	Dalyvavimas (akcijų proc.)	Vertės sumažėjimas	Apskaitinė vertė
AS „Nordic Energy Link“	21,175	25.00	-	21,175
UAB „Geoterma“	7,396	23.44	(3,718)	3,678
„LitPol Link“ Sp.z.o.o	1,020	50.00	(1,020)	-
Iš viso	29,591		(4,738)	24,853

AIŠKINAMASIS RAŠTAS
UŽ LAIKOTARPĮ, PASIBAIGUSĮ 2010 M. BIRŽELIO 30 D.
Visos sumos tūkstančiais litų, jei nenurodyta kitaip

7 Investicijos (tęsinys)

Asocijuotų įmonių ir bendrai valdomos įmonės finansinė padėtis 2010 m. birželio 30 d. ir 2009 m. gruodžio 31 d. ir finansiniai veiklos rezultatai 2010 m. ir 2009 m. (duomenys neaudituoti):

2010 m. birželio 30 d.				
	Turtas	Įsipareigojimai	Pardavimo pajamos	Grynasis pelnas (nuostoliai)
AS „Nordic Energy Link“	312,623	231,934	30,178	(2,497)
UAB „Geoterma“	56,051	15,277	6,127	(1,126)
„LitPol Link“ Sp.z.o.o	1,516	519	1,597	488
UAB „Enmašas“ *	-	-	-	-

2009 m. gruodžio 31 d.				
	Turtas	Įsipareigojimai	Pardavimo pajamos	Grynasis pelnas (nuostoliai)
AS „Nordic Energy Link“	327,797	244,612	61,395	3,880
UAB „Geoterma“	56,749	16,591	18,333	2,122
„LitPol Link“ Sp.z.o.o	1,627	1,092	2,917	(71)
UAB „Enmašas“ *	208	-	28	(66)

*- ataskaitų pasirašymo dieną šios įmonės finansinės ataskaitos už atitinkamą periodą dar nebuvo pateiktos. 2009 m. rugsėjo 25 d. UAB „Enmašas“ buvo suteiktas likviduojamos įmonės statusas.

2010 m. birželio 30 d. ir 2009 m. birželio 30d. pasibaigusiais laikotarpiais investicijų į asocijuotas ir bendrai valdomą įmonę judėjimas buvo:

	Grupė 2010 m. birželio 30 d.	Įmonė 2010 m. birželio 31 d.	Grupė 2009 m. birželio 30 d.	Įmonė 2009 m. birželio 30 d.
Apskaitinė vertė sausio 1 d.	25,837	24,853	25,699	24,760
Investicijų vertės padidėjimas (sumažėjimas)	(166)	(146)	-	(138)
Asocijuotų ir bendrai valdomų įmonių finansinių rezultatų dalis (nuostoliai)	(624)		(138)	-
Apskaitinė vertė laikotarpio pabaigai	25,047	24,707	25,561	24,622

Vertės sumažėjimo sąnaudos buvo įtrauktos į finansinės veiklos sąnaudas bendrųjų pajamų ataskaitoje.

AIŠKINAMASIS RAŠTAS
UŽ LAIKOTARPĮ, PASIBAIGUSĮ 2010 M. BIRŽELIO 30 D.
Visos sumos tūkstančiais litų, jei nenurodyta kitaip

8 Atsargos

Grupės ir Įmonės atsargas sudarė:

	Grupė 2010 m. birželio 30 d.	Įmonė 2010 m. birželio 30 d.	Grupė 2009 m. gruodžio 31 d.	Įmonė 2009 m. gruodžio 31 d.
Medžiagos ir atsarginės dalys įsigijimo (pagaminimo) verte	9,096	3,993	9,291	4,144
Ilgalaikis turtas, laikomas pardavimui	47	47	-	-
Pirktos prekės, skirtos perparduoti, įsigijimo verte	76	76	146	146
Atimti: nukainojimas iki grynosios galimo realizavimo vertės	(5,666)	(1,051)	(5,618)	(1,045)
Apskaitinė vertė	3,553	3,065	3,819	3,245

Grupės ir Įmonės atsargų, įvertintų grynąja galima realizacine verte 2010 m. birželio 30 d., įsigijimo vertė atitinkamai sudarė 8,366 tūkst. litų ir 1,185 tūkst. litų (2009 m. gruodžio 31 d. – atitinkamai 5,872 tūkst. litų ir 1,454 tūkst. litų).

Grupės ir Įmonės atsargos pripažintos sąnaudomis per 2010 m. birželio 30 d. pasibaigusį laikotarpį atitinkamai sudarė 5,041 tūkst. litų ir 1,749 tūkst. litų (2009 m. – atitinkamai 3,505 tūkst. litų ir 1,818 tūkst. litų).

2010 m. birželio 30 d. ir 2009 m. birželio 30 d. pasibaigusiais laikotarpiais atsargų vertės sumažėjimo pasikeitimas buvo toks:

	Grupė 2010 m. birželio 30 d.	Įmonė 2010 m. birželio 30 d.	Grupė 2009 m. birželio 30 d.	Įmonė 2009 m. birželio 30 d.
Atsargų vertės sumažėjimas sausio 1 d.	5,618	1,045	4,448	858
Atsargų nukainojimas per ataskaitinį laikotarpį	112	70	197	197
Atsargų nukainojimo atstatymas	(64)	(64)	(292)	(37)
Atsargų vertės sumažėjimas laikotarpio pabaigai	5,666	1,051	4,353	1,018

Vertės sumažėjimo sąnaudos buvo įtrauktos į kitas veiklos sąnaudas bendrųjų pajamų ataskaitoje.

AIŠKINAMASIS RAŠTAS
 UŽ LAIKOTARPĮ, PASIBAIGUSĮ 2010 M. BIRŽELIO 30 D.
 Visos sumos tūkstančiais litų, jei nurodyta kitaip

9 Prekybos gautinos sumos

Grupės ir Įmonės prekybos gautinas sumas sudarė:

	Grupė 2010 m. birželio 30 d.	Įmonė 2010 m. birželio 30 d.	Grupė 2009 m. gruodžio 31 d.	Įmonė 2009 m. gruodžio 31 d.
Gautinos sumos už elektros energiją Lietuvoje	176,269	90,531	142,037	142,037
Gautinos sumos už remonto ir projektavimo paslaugas	7,117	-	7,894	-
Sukauptos pajamos, susijusios su elektros energijos pardavimais, už kurias dar neišrašytos sąskaitos	3,307	54	8,576	8,576
Gautinos sumos už eksportuotą elektros energiją	-	-	23,543	23,543
PVM susijęs su sukauptomis pajamomis	-	-	25	25
Iš viso	186,693	90,585	182,075	174,181
Atimti: Abejotinos gautinos sumos	(11,322)	(9,616)	(11,733)	(10,024)
Apskaitinė vertė	175,371	80,969	170,342	164,157

Tikrosios prekybos gautinų sumų vertės yra apytikriai lygios jų apskaitinėms vertėms.

2010 m. birželio 30 d. ir 2009 m. birželio 30 d. pasibaigusiais laikotarpiais prekybos gautinų sumų vertės sumažėjimo judėjimas buvo toks:

	Grupė 2010 m. birželio 30 d.	Įmonė 2010 m. birželio 30 d.	Grupė 2009 m. birželio 30 d.	Įmonė 2009 m. birželio 30 d.
Apskaitinė vertė sausio 1 d.	11,733	10,024	10,313	9,612
Pripažinta abejotinomis gautinomis sumomis per ataskaitinį laikotarpį	13	3	298	298
Abejotinų gautinų sumų atstatymas	(424)	(411)	(3)	-
Apskaitinė vertė laikotarpio pabaigai	11,322	9,616	10,608	9,910

Abejotinų gautinų sumų sąnaudos buvo įtrauktos į kitas veiklos sąnaudas bendrųjų pajamų ataskaitoje.

2010 m. birželio 30 d. ir 2009 m. birželio 30 d. didžiausią Grupės ir Įmonės prekybos gautinų sumų, kurioms buvo suformuoti vertės sumažėjimai, dalį sudarė gautina suma iš AB „Ekranas“ (9,612 tūkst. litų), kuri ataskaitų sudarymo dieną yra bankrutavusi.

Grupės ir Įmonės prekybos gautinų sumų, kurios nebuvo pradelstos arba buvo pradelstos, tačiau nelaikomos nuvertėjusiomis, įsisenėjimą sudarė:

	Grupė 2010 m. birželio 30 d.	Įmonė 2010 m. birželio 30 d.	Grupė 2009 m. gruodžio 31 d.	Įmonė 2009 m. gruodžio 31 d.
Nepradelsta	165,416	78,052	163,877	162,780
Pradelsta iki 30 dienų	7,019	2,910	3,085	1,377
Pradelsta nuo 30 iki 60 dienų	510	7	3,380	-
Pradelsta nuo 60 iki 90 dienų	94	-	-	-
Pradelsta virš 90 dienų	2,332	-	-	-
Apskaitinė vertė	175,371	80,969	170,342	164,157

AIŠKINAMASIS RAŠTAS
UŽ LAIKOTARPĮ, PASIBAIGUSĮ 2010 M. BIRŽELIO 30 D.
 Visos sumos tūkstančiais litų, jei nurodyta kitaip

10 Kitos gautinos sumos

Grupės ir Įmonės trumpalaikes kitas gautinas sumas sudarė:

	Grupė 2010 m. birželio 30 d.	Įmonė 2010 m. birželio 30 d.	Grupė 2009 m. gruodžio 31 d.	Įmonė 2009 m. gruodžio 31 d.
Suteikta paskola LEO LT, AB	26,780	26,780	73,309	73,309
Kitos gautinos sumos	4,126	4,852	4,444	4,199
Gautinos sumos už informacinių technologijų ir telekomunikacijų paslaugas	3,403	3,440	2,623	2,623
Sukauptos gautinos palūkanos	211	-	840	840
Iš biudžeto gautinas PVM	166	-	-	-
Ilgalaikių gautinų sumų einamųjų metų dalis	31	31	28	28
Gautinos sumos už tinklo nuomą, priežiūrą ir kitas paslaugas	-	13,234	-	-
Suteikta paskola UAB "Kauno energetikos remontas"	-	2,500	-	-
Suteikta paskola UAB „Interlinks“	-	-	-	691
Iš viso	34,717	50,837	81,244	81,690
Atimti: Abejotinos gautinos sumos	(3,734)	(3,734)	(3,676)	(3,676)
Apskaitinė vertė laikotarpio pabaigai	30,983	47,103	77,568	78,014

LEO AB suteiktos paskolos gražinimo terminas – 2011 m. gegužės 31 d., nustatyta vieno mėnesio VILIBOR palūkanų norma pridėdant 1,2 proc. dydžio maržą. Visa LEO LT, AB suteiktos paskolos suma – 73,309 tūkst. Lt., iš jų 46,529 tūkst. Lt. suma buvo sudengta su mokėtiniais dividendais.

2010 m. birželio 30 d. ir 2009 m. birželio 30 d. pasibaigusiais laikotarpiais abejotinių kitų gautinų sumų vertės sumažėjimo judėjimas buvo toks:

	Grupė 2010 m. birželio 30 d.	Įmonė 2010 m. birželio 30 d.	Grupė 2009 m. birželio 30 d.	Įmonė 2009 m. birželio 30 d.
Apskaitinė vertė sausio 1 d.	3,676	3,676	4,870	4,870
Abejotinių gautinų sumų atstatymas	(210)	(210)	(30)	(30)
Abejotinių gautinų sumų nurašymas	(2)	(2)	(27)	(27)
Pripažinta abejotinomis gautinomis sumomis per ataskaitinį laikotarpį	270	270	35	35
Apskaitinė vertė laikotarpio pabaigai	3,734	3,734	4,848	4,848

2010 m. birželio 30 d. didžiausią Grupės ir Įmonės kitų gautinų sumų, kurioms buvo suformuoti vertės sumažėjimai, dalį sudarė gautina suma iš Banko "Litimpex" - 2,840 tūkst. Lt. (2009 m. gruodžio 31 d. - 3,038 tūkst. Lt.), kuris ataskaitų sudarymo dieną yra bankrutavęs.

Vertės sumažėjimo sąnaudos buvo įtrauktos į kitas veiklos sąnaudas bendrųjų pajamų ataskaitoje.

Grupės ir Įmonės trumpalaikių kitų gautinų sumų, kurios nebuvo pradelstos arba buvo pradelstos, tačiau nelaikomos nuvertėjusiomis, įsisenėjimą sudarė:

	Grupė 2010 m. birželio 30 d.	Įmonė 2010 m. birželio 30 d.	Grupė 2009 m. gruodžio 31 d.	Įmonė 2009 m. gruodžio 31 d.
Nepradelsta	30,530	46,650	77,258	77,704
Pradelsta iki 30 dienų	-	-	144	144
Pradelsta nuo 30 iki 60 dienų	182	182	166	166
Pradelsta virš 60 dienų	271	271	-	-
Apskaitinė vertė	30,983	47,103	77,568	78,014

Tikroji trumpalaikių kitų gautinų sumų vertė yra apytikriai lygi jų apskaitinei vertei.

AB „LIETUVOS ENERGIJA“
Įmonės kodas 220551550, Žvejų g. 14, LT-09310 Vilnius

AIŠKINAMASIS RAŠTAS
UŽ LAIKOTARPI, PASIBAIGUSĮ 2010 M. BIRŽELIO 30 D.
Visos sumos tūkstančiais litų, jei nenurodyta kitaip

11 Kitas finansinis turtas

2009 m. birželio 9 d. Įmonė įsigijo 12,314 vnt. Lietuvos Respublikos Vyriausybės vienu metų trukmės vertybinių popierių. Emisijos nominali vertė 12,314 tūkst. eurų, bendra mokėjimo suma – 11,500 tūkst. eurų (39,705 tūkst. litų). Pelningumas iki išpirkimo – 6.85 proc. Obligacijos buvo parduotos 2009 m. lapkričio – gruodžio mėn.

12 Terminuoti indėliai

Grupės ir Įmonės terminuotus indėlius sudarė:

	Grupė 2010 m. birželio 30 d.	Įmonė 2010 m. birželio 30 d.	Grupė 2009 m. gruodžio 31 d.	Įmonė 2009 m. gruodžio 31 d.
Terminuotas indėlis Danske Bank A/S Lietuvos filiale (sutartis litais), gražinimas - 2010 m. rugpjūčio mėn.	17,500	-	-	-
Terminuotas indėlis AB SEB bankas (sutartis litais), gražinimas - 2010 m. lapkričio mėn.	13,000	-	-	-
Terminuotas indėlis Nordea Bank Finland Plc Lietuvos filiale skyriuje (sutartis litais), gražinimas - 2010 m. lapkričio mėn.	7,000	-	-	-
Terminuotas indėlis Nordea Bank Finland Plc Lietuvos filiale skyriuje (sutartis litais), gražinimas - 2010 m. spalio mėn.	5,000	-	-	-
Terminuotas indėlis Danske Bank A/S Lietuvos filiale (sutartis litais), gražinimas - 2010 m. lapkričio mėn.	6,000	-	-	-
Terminuotas indėlis "Swedbank" AB (sutartis litais), gražinimas - 2012 m. birželio mėn.	60	-	-	-
Terminuotas indėlis AB DnB Nord bankas (sutartis litais) gražinimas - 2016 m. gruodžio mėn.	39	-	-	-
Terminuotas indėlis AB SEB bankas (sutartis litais), gražinimas - 2010 birželio mėn.	-	-	17,000	17,000
Kiti terminuoti indėliai	-	-	160	-
Apskaitinė vertė	48,599	-	17,160	17,000

Apskaitinės terminuotų indėlių vertės yra apytikriai lygios jų tikrosioms vertėms. Grupės terminuotų indėlių, kurių terminas – virš trijų mėnesių, palūkanų normų svertinis vidurkis 2010 m. birželio 30 d. buvo 2.17 proc.

AIŠKINAMASIS RAŠTAS
UŽ LAIKOTARPI, PASIBAIGUSĮ 2010 M. BIRŽELIO 30 D.
Visos sumos tūkstančiais litų, jei nenurodyta kitaip

13 Pinigai ir pinigų ekvivalentai

Grupės ir Įmonės pinigus ir pinigų ekvivalentus sudarė:

	Grupė 2010 m. birželio 30 d.	Įmonė 2010 m. birželio 30 d.	Grupė 2009 m. gruodžio 31 d.	Įmonė 2009 m. gruodžio 31 d.
Pinigai banke ir kasoje	104,537	79,722	9,286	6,866
Vienos nakties indėlis "Swedbank" AB (sutartis litais)	19,489	19,489	481	481
Vienos nakties indėlis "Swedbank" AB (sutartis eurais)	716	716	-	-
Terminuotas indėlis AB Ūkio bankas (sutartis litais), grąžinimas - 2010 m. rugsėjo mėn.	500	-	-	-
Terminuotas indėlis "Swedbank" AB (sutartis litais), grąžinimas - 2010 m. sausio mėn.	-	-	10,000	10,000
Terminuotas indėlis "Swedbank" AB (sutartis litais), grąžinimas - 2010 m. sausio mėn.	-	-	10,000	10,000
Terminuotas indėlis Danske Banke (sutartis litais), grąžinimas - 2010 m. sausio mėn.	-	-	10,000	10,000
Terminuotas indėlis Danske Banke (sutartis litais), grąžinimas - 2010 m. sausio mėn.	-	-	7,000	7,000
Terminuotas indėlis Danske Banke (sutartis litais), grąžinimas - 2010 m. sausio mėn.	-	-	7,000	7,000
Terminuotas indėlis AB SEB bankas (sutartis litais), grąžinimas - 2010 vasario mėn.	-	-	300	-
Terminuotas indėlis AB SEB bankas (sutartis litais), grąžinimas - 2010 m. sausio mėn.	-	-	100	-
Apskaitinė vertė	125,242	99,927	54,167	51,347

Tikrosios Grupės ir Įmonės pinigų ir trumpalaikių terminuotų indėlių vertės apytikriai lygios jų apskaitinėms vertėms.

Pradinis visų indėlių terminas yra iki trijų mėnesių, 2010 m. birželio 30 d. Įmonė neturėjo terminuotų indėlių iki trijų mėnesių. Grupės terminuotų indėlių, kurių terminas - iki trijų mėnesių, palūkanų normos svertinis vidurkis 2010 m. birželio 30 d. buvo 2.40 proc.

14 Ilgalaikis turtas, skirtas parduoti

2010 m. birželio 18 d. AB „Lietuvos energija“ valdyba priėmė sprendimą perleisti UAB "Visagino atominė elektrinė" arba energetikos įmonių informacinių technologijų aptarnavimą ir priežiūrą vykdysiančiai įmonei 100 proc. AB "Lietuvos energija" turimų UAB „Interlinks“ akcijų bei energetikos įmonių informacinių technologijų aptarnavimą ir priežiūrą vykdysiančiai įmonei VŠĮ Respublikinis energetikų mokymo centras dalininko teises, šias akcijas parduodant arba įnešant jas kaip turtą į šių įmonių įstatinį kapitalą.

2010 m. birželio 30 d. finansinėse ataskaitose Įmonė apskaitė UAB „Interlinks“ akcijas ir VŠĮ „Respublikinis energetikų mokymo centras“ dalininko teises kaip ilgalaikį turtą, skirtą parduoti (turto detalizacija pateikta 32 pastaboje).

2010 m. birželio 30 d. UAB „Kauno energetikos remontas“ perklasifikavo 4,647 tūkst. litų vertės ilgalaikį materialųjį turtą į turtą, laikomą pardavimui (2009 m. gruodžio 31 d. – 3,205 tūkst. Lt.).

	Grupė 2010 m. birželio 30 d.	Įmonė 2010 m. birželio 30 d.	Grupė 2009 m. gruodžio 31 d.	Įmonė 2009 m. gruodžio 31 d.
UAB "Kauno energetikos remontas" ilgalaikis turtas	4,647	-	3,205	-
UAB "Interlinks"	2,075	5,653	-	-
Viešoji įstaiga "Respublikinis energetikų mokymo centras"	1,053	-	-	-
	7,775	5,653	3,205	-

AIŠKINAMASIS RAŠTAS
UŽ LAIKOTARPĮ, PASIBAIGUSĮ 2010 M. BIRŽELIO 30 D.
 Visos sumos tūkstančiais litų, jei nurodyta kitaip

15 Įstatinis kapitalas

2010 m. birželio 30 d. Įmonės įstatinis kapitalas buvo lygus 689,515,435 litams ir buvo padalintas į 689,515,435 vieno lito nominaliosios vertės paprastas vardines akcijas. Visos akcijos yra pilnai apmokėtos. Aukščiausia vertybinių popierių biržos prekybos sesijos kaina 2010 m. buvo 2,50 lito už akciją (2009 m. – 3,39), žemiausia – 1,70 lito už akciją (2009 m. – 1,29). Bendras akcininkų skaičius 2010 m. birželio 30 d. buvo 5,949 (2009 m. gruodžio 31 d. – 5,867).

Įmonės akcininkai buvo:

Akcininkai	Akcinis kapitalas 2010 m. birželio 30 d.		Akcinis kapitalas 2009 m. gruodžio 31 d.	
	(lita)	Proc.	(lita)	Proc.
UAB "Visagino atominė elektrinė"	646,103,311	93.70	-	-
Kiti akcininkai	24,814,046	3.60	24,814,046	3.60
LEO LT, AB	18,597,522	2.70	664,700,833	96.40
Lietuvos valstybė, atstovaujama Lietuvos Respublikos energetikos ministerijos	556	0.00	556	0.00
Iš viso:	689,515,435	100.00	689,515,435	100.00

UAB „Visagino atominė elektrinė“ priklauso Lietuvos valstybei, atstovaujama LR Energetikos ministerijos (100.00 proc.).

16 Perkainojimo rezervas

Perkainojimo rezervą sudarė ilgalaikio materialiojo turto vertės padidėjimo suma, gauta perkainojus turta.

Grupė	Perkainojimo rezervas	Atidėtasis pelno mokestis	Atėmus atidėtąjį pelno mokestį
Likutis 2008 m. gruodžio 31 d.	615,904	(123,181)	492,723
Perkainojimo rezervo nusidėvėjimas	(21,920)	4,384	(17,536)
Nuostolis dėl ilgalaikio materialiojo turto perkainojimo	(109,509)	21,902	(87,607)
Likutis 2009 m. birželio 30 d.	484,475	(96,895)	387,580
Likutis 2009 m. gruodžio 31 d.	407,259	(61,089)	346,170
Perkainojimo rezervo nusidėvėjimas	(15,938)	2,391	(13,547)
Kiti koregavimai	(1,029)	154	(875)
Likutis 2010 m. birželio 30 d.	390,292	(58,544)	331,748
Bendrovė	Perkainojimo rezervas	Atidėtasis pelno mokestis	Atėmus atidėtąjį pelno mokestį
Likutis 2008 m. gruodžio 31 d.	604,038	(120,808)	483,230
Perkainojimo rezervo nusidėvėjimas	(21,740)	4,348	(17,392)
Nuostolis dėl ilgalaikio materialiojo turto perkainojimo	(109,509)	21,902	(87,607)
Likutis 2009 m. birželio 30 d.	472,789	(94,558)	378,231
Likutis 2009 m. gruodžio 31 d.	404,005	(60,601)	343,404
Perkainojimo rezervo nusidėvėjimas	(15,879)	2,382	(13,497)
Kiti koregavimai	(1,029)	154	(875)
Likutis 2010 m. birželio 30 d.	387,097	(58,065)	329,032

AIŠKINAMASIS RAŠTAS
UŽ LAIKOTARPĮ, PASIBAIGUSĮ 2010 M. BIRŽELIO 30 D.
 Visos sumos tūkstančiais litų, jei nurodyta kitaip

17 Privalomasis rezervas

Privalomasis rezervas yra sudaromas pagal Lietuvos Respublikos teisės aktus. Į jį privaloma kasmet pervesti ne mažiau kaip 5 proc. grynojo pelno, kol rezervas pasieks 10 proc. įstatinio kapitalo. 2010 m. birželio 30 d. ir 2009 m. gruodžio 31 d. Įmonė buvo pilnai suformavusi 10 proc. įstatinio kapitalo dydžio privalomąjį rezervą, kuris sudarė 68,952 tūkst. litų.

18 Kiti rezervai

Grupės bei Įmonės kitus rezervus sudarė:

Grupė	Įstatinio kapitalo mažinimo rezervas dėl mazuto saugyklų perdavimo	Rezervas investicijoms	Rezervas paramai, tantje-moms, premijoms	Rezervai, susiję su ilgalaikiu turtu	Kiti rezervai	Iš viso
Likutis 2008 m. gruodžio 31 d.	(63,777)	162,744	3,020	1,293,569	58,974	1,454,530
Panaudoti rezervai	-	(162,744)	(3,020)	(1,293,569)	(58,919)	(1,518,252)
Likutis 2009 m. birželio 30 d.	(63,777)	-	-	-	55	(63,722)
Likutis 2009 m. gruodžio 31 d.	(63,777)	-	-	-	-	(63,777)
Sudaryti rezervai	-	-	30	-	-	30
Likutis 2010 m. birželio 30 d.	(63,777)	-	30	-	-	(63,747)

Įmonė	Įstatinio kapitalo mažinimo rezervas dėl mazuto saugyklų perdavimo	Rezervas investicijoms	Rezervas paramai, tantje-moms, premijoms	Rezervai, susiję su ilgalaikiu turtu	Kiti rezervai	Iš viso
Likutis 2008 m. gruodžio 31 d.	(63,777)	160,637	2,780	1,293,569	58,362	1,451,571
Panaudoti rezervai	-	(160,637)	(2,780)	(1,293,569)	(58,362)	(1,515,348)
Likutis 2009 m. birželio 30 d.	(63,777)	-	-	-	-	(63,777)
Likutis 2009 m. gruodžio 31 d.	(63,777)	-	-	-	-	(63,777)
Panaudoti rezervai	-	-	-	-	-	-
Likutis 2010 m. birželio 30 d.	(63,777)	-	-	-	-	(63,777)

Įstatinio kapitalo rezervas dėl mazuto saugyklų perdavimo yra neigiamas rezervas įstatinio kapitalo mažinimui, kuris buvo suformuotas 1999 m. dėl mazuto saugyklų perdavimo į VĮ „Vilniaus mazuto saugykla“. Nors tikėtasi, akcinis kapitalas šia suma iki šiol nebuvo sumažintas.

2004 m. sausio 1 d., po perėjimo prie TFAS, Įmonės nepaskirstytasis pelnas padidėjo 1,369,457 tūkst. litų. Tam kad apriboti šio pelno paskirstymą, visuotiniame akcininkų susirinkime, vykusiame 2006 m. balandžio 20 d., buvo nuspręsta sudaryti rezervą, susijusį su ilgalaikiu turtu, iš nepaskirstytojo pelno.

2009 m. balandžio 30 d. įvykusio akcininkų susirinkimo sprendimu 1,515,348 tūkst. Lt. sukauptų kitų rezervų pervesta į sukauptą nepaskirstytąjį pelną.

19 Dividendai vienai akcijai

2010 m. balandžio 30 d. AB „Lietuvos energija“ eilinis visuotinis akcininkų susirinkimas priėmė sprendimą išmokėti dividendus 0.07 Lt už vieną akciją iš nepaskirstytojo pelno, susidariusio iki 2009 metų sausio 1d.

	2010 m. birželio 30 d.
Dividendų suma	48,266
Akcijų skaičiaus svertinis vidurkis (vienetais)	689,515,435
Dividendai vienai akcijai (litais)	0.07

AIŠKINAMASIS RAŠTAS
UŽ LAIKOTARPIŲ, PASIBAIGUSĮ 2010 M. BIRŽELIO 30 D.
Visos sumos tūkstančiais litų, jei nenurodyta kitaip

20 Paskolos

Grupės bei Įmonės paskolos pagal grąžinimo terminus:

	Grupė 2010 m. birželio 30 d.	Įmonė 2010 m. birželio 30 d.	Grupė 2009 m. gruodžio 31 d.	Įmonė 2009 m. gruodžio 31 d.
Per vienerius metus	12,485	-	14,200	13,811
Iš viso	12,485	-	14,200	13,811

2010 m. gegužės 06 d. AB „Lietuvos energija“ iš anksto grąžino 13,811 tūkst. Lt. (4,000 tūkst. Lt. eurų) paskolą AS „UniCredit Bank“ Lietuvos skyriui.

2010 m. birželio 30 d. Grupės trumpalaikes paskolas sudarė 12,485 tūkst. Lt. Energijos tiekimas UAB panaudotas overdraftas. Bendras overdrafto limitas – 17,000 tūkst. Lt. Overdrafto sutarties galiojimo terminas – 2011 m. kovo 11 d.

2009 m. gruodžio 31 d. Įmonė turėjo 13,811 tūkst. litų paskolų su fiksuota palūkanų norma. 2009 m. gruodžio 31 d. Grupės trumpalaikes paskolas taip pat sudarė 389 tūkst. litų UAB „Kauno energetikos remontas“ panaudotas overdraftas.

Grupės įmonės nėra gavusios paskolų, kurių įvykdymas būtų užtikrintas valstybės garantija ar savo turtu.

2010 m. birželio 30 d. ir 2009 m. gruodžio 31 d. paskolų apskaitinė vertė apytiksliai atitinka tikrąją vertę.

2010 m. birželio 30 d. ir 2009 m. gruodžio 31 d. Įmonė ir Grupė neturėjo kitų galiojančių nepanaudotų paskolų sutarčių.

21 Išperkamosios nuomos įsipareigojimai

Grupės būsimus minimalius išperkamosios nuomos mokėjimus už įrangą ir kitą turtą sudarė:

Grupė	2010 m. birželio 30 d.		2009 m. gruodžio 31 d.	
	Minimalūs išperkamosios nuomos mokėjimai	Minimalių išperkamosios nuomos mokėjimų dabartinė vertė	Minimalūs išperkamosios nuomos mokėjimai	Minimalių išperkamosios nuomos mokėjimų dabartinė vertė
Išperkamosios nuomos mokėjimai:				
Per pirmus metus	604	577	607	532
Per antrus – penktus metus	1,246	1,222	1,620	1,565
Minimalūs išperkamosios nuomos mokėjimai	1,850	1,799	2,227	2,097
Atimti: būsimos palūkanos	(51)	-	(130)	-
Dabartinė minimalių išperkamosios nuomos mokėjimų vertė	1,799	1,799	2,097	2,097

Grupės išperkamosios nuomos įsipareigojimai yra užtikrinti nuomotojo teise į nuomininko turtą, įsigytą išperkamosios nuomos būdu (5 pastaba).

Įmonė neturėjo jokių išperkamosios nuomos įsipareigojimų 2010 m. birželio 30 d. ir 2009 m. gruodžio 31 d.

Išperkamosios nuomos įsipareigojimų tikroji vertė apytiksliai lygi jų apskaitinei vertei.

AIŠKINAMASIS RAŠTAS
UŽ LAIKOTARPĮ, PASIBAIGUSĮ 2010 M. BIRŽELIO 30 D.
 Visos sumos tūkstančiais litų, jei nenurodyta kitaip

22 Dotacijos

Dotacijų likutį sudaro dotacijos, susijusios su turto įsigijimo finansavimu. Per 2010 m. ir 2009 m. dotacijų judėjimą sudarė:

	Grupė	Įmonė
Likutis 2008 m. gruodžio 31 d.	66,339	66,309
Gauta per laikotarpį	-	-
Panaudota per laikotarpį	(1,294)	(1,288)
Likutis 2009 m. birželio 30 d.	65,045	65,021
Likutis 2009 m. gruodžio 31 d.	71,420	71,393
Gauta per laikotarpį	1,064	1,064
Panaudota per laikotarpį	(1,505)	(1,490)
Likutis 2010 m. birželio 30 d.	70,979	70,967

23 Kitos ilgalaikės mokėtinos sumos ir įsipareigojimai

	Grupė 2010 m. birželio 30 d.	Įmonė 2010 m. birželio 30 d.	Grupė 2009 m. gruodžio 31 d.	Įmonė 2009 m. gruodžio 31 d.
Ilgalaikės skolos už materialines vertybes	4,680	4,680	-	-
Avansu gautos sumos iš naujų vartotojų	3,643	3,643	8,224	8,224
Atidėjiniai darbuotojų pensijų išmokoms ir žalos atlyginimui	1,783	1,621	1,735	1,735
Įsipareigojimas, susijęs su garantijomis Nordic Energy Link	853	853	995	995
Iš viso	10,959	10,797	10,954	10,954

* Šiame straipsnyje apskaityti gauti avansai už naujų vartotojų prijungimą prie elektros tinklų. Šie avansai bus pripažinti pajamomis kuomet bus suteiktos prijungimo paslaugos.

Atidėjinius pensijų išmokoms sudaro apskaičiuotos pagal Lietuvos Respublikos įstatymus mokėtinos sumos. Kiekvienas darbuotojas, išeinantis iš darbo prasidėjus pensiniam amžiui, turi gauti 2 mėnesių atlyginimų dydžio išmoką.

24 Pelno mokestis

2010 m. birželio 30 d. ir 2009 m. birželio 30 d. pelno mokesčio sąnaudas sudarė:

	Grupė 2010 m.	Įmonė 2010 m.	Grupė 2009 m.	Įmonė 2009 m.
Pelno mokesčio sąnaudų komponentai				
Ataskaitinio laikotarpio pelno mokestis	21,522	13,904	(24,426)	(24,373)
Atidėtojo pelno mokesčio (pajamos)	(9,060)	(7,491)	29,373	29,405
Atidėtojo pelno mokesčio koregavimas	1,553	-	-	-
Ataskaitinio laikotarpio pelno mokesčio sąnaudos (pajamos)	14,015	6,413	(4,947)	(5,032)

AIŠKINAMASIS RAŠTAS
 UŽ LAIKOTARPĮ, PASIBAIGUSĮ 2010 M. BIRŽELIO 30 D.
 Visos sumos tūkstančiais litų, jei nurodyta kitaip

24 Pelno mokestis (tęsinys)

Atidėtojo pelno mokesčio turto ir įsipareigojimų pokyčiai per ataskaitinį laikotarpį yra pateikiami žemiau:

Grupė	IMT perkainojimas (vertės sumažėjimas)	Beviltiškos skolos	Sukauptos sąnaudos	Turto vertės sumažėjimai	Viso
Atidėtojo pelno mokesčio turtas					
2009 m. sausio 01 d.	245,363	2,064	1,121	3,117	251,665
Pripažinta pelno (nuostolio) straipsnyje	6,182	(1)	6,933	(200)	12,914
Pripažinta kitų bendrųjų pajamų straipsnyje	-	-	-	-	-
2009 m. birželio 30 d.	251,545	2,063	8,054	2,917	264,579
2009 m. gruodžio 31 d.	189,140	1,760	656	2,167	193,723
Pripažinta pelno (nuostolio) straipsnyje	(4,405)	(61)	304	264	(3,898)
Pripažinta kitų bendrųjų pajamų straipsnyje	-	-	-	-	-
2010 m. birželio 30 d.	184,735	1,699	960	2,431	189,825
Grupė	IMT perkainojimas (vertės padidėjimas)	Nusidėvėjimo normų skirtumai	Mokesčių lengvata įsigyjant IMT	Kita	Viso
Atidėtojo pelno mokesčio įsipareigojimai					
2009 m. sausio 01 d.	(602,201)	(1,730)	(31,911)	(182)	(636,024)
Pripažinta pelno (nuostolio) straipsnyje	15,675	(10)	794	-	16,459
Pripažinta kitų bendrųjų pajamų straipsnyje	21,902	-	-	-	21,902
2009 m. birželio 30 d.	(564,624)	(1,740)	(31,117)	(182)	(597,663)
2009 m. gruodžio 31 d.	(405,264)	(1,156)	(22,678)	(182)	(429,280)
Pripažinta pelno (nuostolio) straipsnyje	12,336	61	584	(23)	12,958
Pripažinta kitų bendrųjų pajamų straipsnyje	-	-	-	-	-
2010 m. birželio 30 d.	(392,928)	(1,095)	(22,094)	(205)	(416,322)
Atidėtasis pelno mokestis grynąja verte 2009 m. gruodžio 31 d.					(235,557)
Atidėtasis pelno mokestis grynąja verte 2010 m. birželio 30 d.					(226,497)

AIŠKINAMASIS RAŠTAS
UŽ LAIKOTARPĮ, PASIBAIGUSĮ 2010 M. BIRŽELIO 30 D.
Visos sumos tūkstančiais litų, jei nurodyta kitaip

24 Pelno mokestis (tęsinys)

Įmonė	IMT perkainojimas (vertės sumažėjimas)	Beviltiškos skolos	Sukauptos sąnaudos	Turto vertės sumažėjimai	Viso
Atidėtojo pelno mokesčio turtas					
2009 m. sausio 01 d.	244,780	1,923	902	3,651	251,256
Pripažinta pelno (nuostolio) straipsnyje	6,186	-	6,870	63	13,119
Pripažinta kitų bendrųjų pajamų straipsnyje	-	-	-	-	-
2009 m. birželio 30 d.	250,966	1,923	7,772	3,714	264,375
2009 m. gruodžio 31 d.	188,818	1,505	530	2,471	193,324
Pripažinta pelno (nuostolio) straipsnyje	(4,146)	(62)	80	4	(4,124)
Pripažinta kitų bendrųjų pajamų straipsnyje	-	-	-	-	-
2010 m. birželio 30 d.	184,672	1,443	610	2,475	189,200

Įmonė	IMT perkainojimas (vertės padidėjimas)	Nusidėvėjimo normų skirtumai	Mokesčių lengvata įsigyjant IMT	Kita	Viso
Atidėtojo pelno mokesčio įsipareigojimai					
2009 m. sausio 01 d.	(599,449)	(1,730)	(31,638)	(182)	(632,999)
Pripažinta pelno (nuostolio) straipsnyje	15,521	(10)	776	-	16,287
Pripažinta kitų bendrųjų pajamų straipsnyje	21,902	-	-	-	21,902
2009 m. birželio 30 d.	(562,026)	(1,740)	(30,862)	(182)	(594,810)
2009 m. gruodžio 31 d.	(402,752)	(1,156)	(22,568)	(182)	(426,658)
Pripažinta pelno (nuostolio) straipsnyje	10,992	61	584	(22)	11,615
Pripažinta kitų bendrųjų pajamų straipsnyje	-	-	-	-	-
2010 m. birželio 30 d.	(391,760)	(1,095)	(21,984)	(204)	(415,043)
Atidėtasis pelno mokestis grynąja verte 2009 m. gruodžio 31 d.					(233,334)
Atidėtasis pelno mokestis grynąja verte 2010 m. birželio 30 d.					(225,843)

Atidėtojo pelno mokesčio turtas ir įsipareigojimai yra užskaitomi Bendrovės finansinės padėties ataskaitoje, nes abu yra susiję su ta pačia mokesčių institucija. Grupės atidėtojo pelno mokesčio turtas, susijęs su dukterinių įmonių veikla, nėra sudengiamas su Bendrovės įsipareigojimais ir finansinės padėties ataskaitoje rodomas atskirai Ilgalaikio turto dalyje.

2009 m. gruodžio 31 d. ir 2010. birželio 30 d. atidėtasis pelno mokestis buvo įvertintas taikant 15 proc. pelno mokesčio tarifą komponentams, kurie bus realizuoti 2010 m. ir vėliau.

Atidėtojo pelno mokesčio dalis, kuri bus realizuota per 12 mėn. yra 14,836 tūkst. Lt (2009 m. gruodžio 31 d - 11,144 tūkst. Lt).

AIŠKINAMASIS RAŠTAS
UŽ LAIKOTARPĮ, PASIBAIGUSĮ 2010 M. BIRŽELIO 30 D.
 Visos sumos tūkstančiais litų, jei nenurodyta kitaip

24 Pelno mokestis (tęsinys)

2010 m. birželio 30 d. Grupė turėjo 13,509 tūkst. Lt. (2009 m. gruodžio 31 d. – 7,635 tūkst. Lt.) sukauptų nerealizuotų mokesčių nuostolių, kuriems atidėtasis pelno mokesčio turtas nebuvo pripažintas. Šie mokesčiai nuostoliai yra keliami neribotą laiką.

Bendrųjų pajamų ataskaitoje pateikta pelno mokesčio sąnaudų suma, priskirtina einamųjų metų veiklos rezultatui, gali būti suderinta su pelno mokesčio sąnaudomis, apskaičiuotomis taikant įstatyme numatytą pelno mokesčio tarifą pelnui prieš pelno mokestį:

	Grupė 2010 m. birželio 30 d.	Įmonė 2010 m. birželio 30 d.	Grupė 2009 m. birželio 30 d.	Įmonė 2009 m. birželio 30 d.
Pelnas (nuostoliai) prieš apmokestinimą	88,579	40,890	(31,347)	42,246
Pelno mokestis, apskaičiuotas taikant 15 proc. tarifą (2009 m. - 20 proc.)	13,287	6,134	(6,269)	8,449
Išlaidų, nemažinančių /pajamų, nedidinančių apmokestinamojo pelno, mokesčių efektas	(341)	88	1,284	(13,419)
Nepripažintas atidėtasis pelno mokestis nuo mokesčio nuostolio	877	-	-	-
Atidėtojo pelno mokesčio realizacinės vertės sumažėjimo pokytis	192	192	38	(62)
Pelno mokestis	14,015	6,414	(4,947)	(5,032)
Efektyvi pelno mokesčio norma, proc.	16	16	16	12

25 Prekybos mokėtinos sumos

Grupės ir Įmonės prekybos mokėtinas sumas sudarė:

	Grupė 2010 m. birželio 30 d.	Įmonė 2010 m. birželio 30 d.	Grupė 2009 m. gruodžio 31 d.	Įmonė 2009 m. gruodžio 31 d.
Skolos už rangos darbus, kitas paslaugas	27,434	26,777	38,848	39,130
Skolos už elektros energiją ir susijusias paslaugas	86,190	30,044	105,181	105,181
Sukaupti įsipareigojimai už elektros energiją	23,334	2,099	12,401	12,401
Skolos už materialines vertybes	670	813	694	694
Apskaitinė vertė	137,628	59,733	157,124	157,406

Tikrosios prekybos mokėtinų sumų vertės yra apytikriai lygios jų apskaitinėms vertėms.

AIŠKINAMASIS RAŠTAS
UŽ LAIKOTARPIŲ, PASIBAIGUSIŲ 2010 M. BIRŽELIO 30 D.
Visos sumos tūkstančiais litų, jei nenurodyta kitaip

26 Kitos mokėtinos sumos ir įsipareigojimai

Grupės ir įmonės kitas mokėtinas sumas sudarė:

	Grupė 2010 m. birželio 30 d.	Įmonė 2010 m. birželio 30 d.	Grupė 2009 m. gruodžio 31 d.	Įmonė 2009 m. gruodžio 31 d.
Ateinančių laikotarpių pajamų einamųjų metų dalis	7,977	7,977	803	803
Į biudžetą mokėtinas PVM	6,503	4,957	2,157	1,756
Su darbo santykiais susiję įsipareigojimai	4,242	2,190	3,282	1,868
Atostogų rezervas	2,918	2,665	2,332	2,150
Sukauptos kitos sąnaudos	1,308	1,252	5,408	5,408
Mokėtini dividendai	735	735	507	507
Kitos mokėtinos sumos ir trumpalaikiai įsipareigojimai	177	21	3,175	35
Mokėtinas nekilnojamojo turto mokestis	364	364	2,283	2,230
Atidėjiniai žaloms	20	20	20	20
Mokestis už gamtos išteklius	-	-	387	387
Ateinančių laikotarpių mokėtinas PVM	-	-	1	1
Apskaitinė vertė	24,244	20,181	20,355	15,165

Tikrosios kitų mokėtinų sumų vertės yra apytikriai lygios jų apskaitinėms vertėms.

AIŠKINAMASIS RAŠTAS
UŽ LAIKOTARPIŲ, PASIBAIGUSIŲ 2010 M. BIRŽELIO 30 D.
Visos sumos tūkstančiais litų, jei nenurodyta kitaip

27 Pardavimo pajamos

Grupės ir įmonės pardavimo pajamos už laikotarpius, pasibaigusius birželio 30 d. sudarė pardavimo pajamos už elektros energiją ir su ja susijusias paslaugas:

	Grupė 2010 m. birželio 30 d.	Įmonė 2010 m. birželio 30 d.	Grupė 2009 m. birželio 30 d.	Įmonė 2009 m. birželio 30 d.
Elektros pardavimas vidaus rinkoje (išskyrus VIAP)	380,453	377,680	170,152	-
Viešuosius interesus atitinkanti paslauga (VIAP)	224,380	-	318,596	-
Elektros perdavimo paslauga	127,898	-	115,855	-
Elektros energijos eksportas	42,836	42,836	125,468	125,468
Galios rezervavimas	35,564	13,992	69,428	-
Kiti elektros ir susijusių paslaugų pardavimai	8,399	1,538	4,843	-
Pajamos iš naujų vartotojų prijungimo	402	402	314	314
Iš viso:	819,932	436,448	804,656	125,782

* Įmonė ir Grupė apskaitė 15,772 tūkst. litų (16,173 tūkst. litų 2009 m. gruodžio 31 d.) ateinančių laikotarpių pajamų, susijusių su naujų vartotojų prijungimu, bei susijusius 10,817 tūkst. litų (8,224 tūkst. litų 2009 m. gruodžio 31 d.) gautus avansus iš naujų vartotojų už prijungimą prie elektros tinklų, kurie bus pripažinti pajamomis suteikus prijungimo paslaugą. Per 2010 m. 6 mėnesius Įmonė/Grupė pripažino 402 tūkst. litų pajamų iš naujų vartotojų prijungimo (314 tūkst. litų 2009 m. 6 mėn.).

28 Segmentų ataskaita

2010 m. Vadovybė nustatė veiklos segmentus remdamasi valdybos peržiūrimomis ataskaitomis. Valdyba analizuoja veiklą geografiniu bei teikiamų paslaugų atžvilgiais. Vadovybės analizuojamas pelningumo rodiklis yra veiklos pelnas (nuostoliai).

Grupė yra išskyrusi šiuos segmentus: perdavimo sistemos operatoriaus (toliau - PSO), kuris susideda iš 5 atskirų segmentų, kaip paaiškinta žemiau, prekyba elektros energija, elektros energijos eksportas/importas ir kita veikla. Perdavimo sistemos operatoriaus veikloje išskiriami šie atskiri segmentai: elektros energijos perdavimo veikla, prekyba balansavimo/reguliavimo elektros energija, galios rezervavimo paslaugų pardavimas, viešuosius interesus atitinkančių paslaugų teikimas (toliau - VIAP), kita PSO veikla.

Elektros energijos perdavimo segmentas teikia perdavimo paslaugą tinklo vartotojams ir yra atsakingas už Lietuvos elektros sistemos perdavimo tinklo ir jungiamųjų linijų su kitomis elektros sistemomis valdymą, eksploatavimą, koordinuotą plėtrą bei elektros sistemos vientisumą ir suderinamumą, visos sistemos patikimą bei saugų veikimą. Ši veikla yra reguliuojama, Valstybinei kainų ir energetikos kontrolės komisijai (toliau VKEKK) nustatant elektros energijos perdavimo paslaugos kainas.

Prekyba balansavimo/reguliavimo elektros energija yra atskira, PSO paslaugą užtikrinant elektros gamybos ir poreikio subalansavimą.

Atskira paslauga, kuri teikiama reguliuojamomis kainomis – galios rezervavimo paslaugų pardavimas. Kruonio HAE didžioji dalis vykdomos gamybos veiklos buvo priskirta galios rezervavimo paslaugų pardavimo segmentui, taip pat prekybos elektros energija ir elektros energijos eksporto veikloms. Kauno HE didžioji dalis vykdomos gamybos veiklos buvo prekybos elektros energija.

Viešuosius interesus atitinkančių paslaugų teikimo segmentas išskirtas, nes ši veikla vykdoma reguliuojamomis kainomis pagal norminių aktų nustatytus reikalavimus.

Prekybos elektros energija segmentas užsiima didmenine elektros prekyba vidaus rinkoje bei elektros energijos teikimo veikla.

Elektros energijos eksporto/importo segmentas eksportuoja elektros energiją į Latviją, Estiją ir per „Estlink“ kabelį – į Suomiją. Eksporto segmento pajamose yra atvaizduoti elektros, kuri vėliau eksportuojama į Rusiją, pardavimai UAB Inter RAO Lietuva. Importuota elektros energija parduodama eksporto klientams arba vietiniams vartotojams. Importuotą energiją parduodant vietiniams vartotojams atitinkamos pajamos bei sąnaudos įtraukiamos į prekybos elektros energija segmentą.

Kita veikla apima energetinių įrenginių remonto, energetinių objektų projektavimo darbų ir kitas paslaugas.

Prekyba elektra ir su ja susijusiomis paslaugomis tarp Įmonės segmentų vykdoma be antkainio (įsigijimo kainomis). Prekyba tarp Grupės įmonių vykdoma rinkos kainomis, išskyrus prekybą elektra ir su ja susijusiomis paslaugomis, kurių kainas nustato VKEKK.

AB „LIETUVOS ENERGIJA“
 Įmonės kodas 220551550, Žvejų g. 14, LT-09310 Vilnius

AIŠKINAMASIS RAŠTAS
 UŽ LAIKOTARPĮ, PASIBAIGUSĮ 2010 M. BIRŽELIO 30 D.
 Visos sumos tūkstantiais litų, jei nenurodyta kitaip

28 Segmentų ataskaita (tesinys)

Grupės informacija apie segmentus 2010 m. birželio 30 d. ir už tada pasibaigusį laikotarpį yra pateikta žemiau:

	Verslo segmentai uždirbantys pajamas iš išorės							Iš viso		
	Perdavimo sistemos operatorius (PSO)	iš jos:					Prekyba energija (rinkos operatorius)		Eksporto /importo veikla	Kita veikla
		Perdavimo veikla	Prekyba balansavim o/ reguliavimo elektros energija	galios rezervavimo paslaugų pardavimas	VIAP teikimas	kita PSO veikla				
2010 m.										
Visos segmentų pajamos	434,764	127,898	38,121	35,564	224,380	8,801	342,331	42,837	18,923	838,855
Pajamos iš išorės klientų	434,764	127,898	38,121	35,564	224,380	8,801	342,331	42,837	18,923	838,855
Veikties pelnas (nuostoliai)	11,629	5,121	2,059	4,324	(4,118)	4,243	59,966	11,742	4,408	87,745
Nusidėvėjimo ir amortizacijos sąnaudos	65,633	61,125	-	4,508	-	-	13,310	1,116	2,691	82,749
Nuostolis dėl ilgalaikio materialiojo turto perkainojimo	-	-	-	-	-	-	-	-	-	-
Finansinės pajamos (sąnaudos), grynąja verte	-	-	-	-	-	-	-	-	-	834
Pelnas (nuostoliai) prieš apmokestinimą	-	-	-	-	-	-	-	-	-	88,579
Pelno mokesčiai	-	-	-	-	-	-	-	-	-	(14,015)
Nutraukta veikla	-	-	-	-	-	-	-	-	-	(3,429)
Grynasis pelnas (nuostoliai)	-	-	-	-	-	-	-	-	-	71,135
Nuostolis dėl ilgalaikio materialiojo turto perkainojimo pripažintas nuosavybėje	-	-	-	-	-	-	-	-	-	-

AB „LIETUVOS ENERGIJA“
 Įmonės kodas 220551550, Žvejų g. 14, LT-09310 Vilnius
 AIŠKINAMASIS RAŠTAS
 UŽ LAIKOTARPĮ PASIBAIGUSĮ 2010 M. BIRŽELIO 30 D.
 Visos sumos tūkstantiais litų, jei nenurodyta kitaip

28 Segmentų ataskaita (tesinys)

Grupės Informacija apie segmentus 2009 m. birželio 30 d. ir už tada pasibaigusį laikotarpį yra pateikta žemiau:

	Verslo segmentai uždirbantys pajamas iš išorės								Iš viso	
	Perdavimo sistemos operatorius (PSO)	Perdavimo veikla	iš jos:				Prekyba energija (rinkos operatorius)	Eksporto / importo veikla		Kita veikla
			Prekyba balansavimu / reguliavimu elektros energija	Prekyba galios rezervavimo paslaugų pardavimais	VĮAP teikimas	Kita PSO veikla				
2009 m.										
Pajamos iš išorės klientų	524,182	115,855	15,179	69,428	318,596	5,124	155,006	125,468	22,705	827,361
Veiklos pelnas (nuostoliai)	(68,864)	(42,193)	583	1,016	(33,349)	5,079	1,303	35,298	(1,394)	(33,657)
Nusidėvėjimo ir amortizacijos sąnaudos	79,555	72,109	-	7,444	1	1	2,305	671	5,444	87,975
Nuostolis dėl ilgalaikio materialiojo turto perkainojimo	50,035	50,033	-	-	1	1	1,623	473	3,152	55,283
Finansinės pajamos (sąnaudos), grynąja verte										2,310
Pelnas (nuostoliai) prieš apmokestinimą										(31,347)
Pelno mokestis										4,947
Grynasis pelnas (nuostoliai)										(26,400)
Nuostolis dėl ilgalaikio materialiojo turto perkainojimo pripažintas nuosavybėje	99,028	99,026	-	-	1	1	2,869	835	6,777	109,509

AIŠKINAMASIS RAŠTAS
UŽ LAIKOTARPI, PASIBAIGUSĮ 2010 M. BIRŽELIO 30 D.
Visos sumos tūkstančiais litų, jei nenurodyta kitaip

28 Segmentų ataskaita (tęsinys)

Įmonė/Grupė eksportuoja elektrą į Europos Sąjungos šalis bei Rusiją. Be to, Grupė eksportavo metalo konstrukcijas bei remonto paslaugas.

2010 m. birželio 30 d. ir 2009 m. birželio 30 d. Grupės ir Įmonės pajamos pagal geografinius segmentus sudarė:

Šalis	Grupė 2010 m. birželio 30 d.	Įmonė 2010 m. birželio 30 d.	Grupė 2009 m. birželio 30 d.	Įmonė 2009 m. birželio 30 d.
Lietuva	789,994	470,812	715,990	32,127
Suomija	42,689	42,689	34,150	31,892
Estija	3,274	1,460	63,307	62,931
Rusija	1,841	-	-	-
Latvija	648	226	12,416	12,416
Vokietija	409	-	1,498	-
Iš viso:	838,855	515,187	827,361	139,366

Visas Grupės ir Įmonės turtas yra Lietuvoje.

Grupės pajamos iš vieno išorės kliento sudaro 631,682 tūkst. Lt. (2009 m. – 559,591 tūkst. litų). Įmonės pajamos iš vieno išorės kliento sudaro 293,754 tūkst. Lt. (2009 m. – 559,591 tūkst. litų).

29 Kitos veiklos pajamos

2010 m. birželio 30 d. ir 2009 m. birželio 30 d. Grupės ir Įmonės kitas veiklos pajamas sudarė:

	Grupė 2010 m. birželio 30 d.	Įmonė 2010 m. birželio 30 d.	Grupė 2009 m. birželio 30 d.	Įmonė 2009 m. birželio 30 d.
Informacinių technologijų paslaugos	10,891	22,024	8,541	8,541
Remonto ir kitos paslaugos	6,051	-	8,613	7
Turto nuomos pajamos	965	1,272	4,252	4,061
Kitos pajamos	576	2,350	902	732
Sveikatingumo, poilsio, viešojo maitinimo objektų paslaugos	266	270	225	225
Projektavimo darbai	174	-	147	-
Perdavimo tinklo nuoma ir aptarnavimas	-	52,823	-	-
Pelnas iš ilgalaikio materialiojo turto perleidimo	-	-	25	25
Kitos veiklos pajamos iš viso	18,923	78,739	22,705	13,584

Remonto paslaugų pajamas sudaro dukterinės įmonės UAB „Kauno energetikos remontas“ pagal sutartis gautos pajamos (Įmonė neturėjo pajamų pagal sutartis). 2010 m. birželio 30 d. ir 2009 m. birželio 30 d. informacija apie nebaigtas vykdyti sutartis pateikta lentelėje žemiau:

	2010 m. birželio 30 d.	2009 m. birželio 30 d.
Remonto paslaugų pajamų nuo projekto pradžios, iš viso	20,385	7,417
Remonto paslaugų sąnaudų nuo projekto pradžios, iš viso	17,554	8,216
Iš pirkėjų gautinos sumos (apskaitytos gautinų sumų straipsnyje)	6,320	8,223
Gauti išankstiniai apmokėjimai	180	409

2009 m. gruodžio 9 d. tarp AB „Lietuvos energija“ ir LITGRID UAB buvo sudaryta sutartis tarp sistemos savininko ir perdavimo sistemos operatoriaus dėl Perdavimo tinklo perdavimo laikinai valdyti ir naudoti. Sutarties galiojimo laikotarpis – 10 metų. Sutartyje numatytos šios būsimosios nuomos pajamos (remiantis 2010 m. nuomos mokesčiu, kuris bus peržiūrimas kiekvienais metais):

	2010 m. birželio 30 d.
Per vienerius metus	48,025
Nuo vienerių iki penkerių metų	192,100
Po penkerių metų	216,113
Iš viso	456,238

AIŠKINAMASIS RAŠTAS
UŽ LAIKOTARPĮ, PASIBAIGUSĮ 2010 M. BIRŽELIO 30 D.
Visos sumos tūkstančiais litų, jei nurodyta kitaip

30 Finansinės veiklos pajamos

2010 m. birželio 30 d. ir 2009 m. birželio 30 d. Grupės ir Įmonės finansinės veiklos pajamas sudarė:

	Grupė 2010 m. birželio 30 d.	Įmonė 2010 m. birželio 30 d.	Grupė 2009 m. birželio 30 d.	Įmonė 2009 m. birželio 30 d.
Palūkanų pajamos	1,873	1,666	3,311	3,296
Kitos pajamos	260	238	148	144
Teigiama valiutų kursų pasikeitimo įtaka	2	1	1	1
Gauti dividendai	-	300	-	-
Finansinės veiklos pajamos iš viso	2,135	2,205	3,460	3,441

31 Kitos finansinės veiklos sąnaudos

2010 m. birželio 30 d. ir 2009 m. birželio 30 d. Grupės ir Įmonės kitas finansinės veiklos sąnaudas sudarė:

	Grupė 2010 m. birželio 30 d.	Įmonė 2010 m. birželio 30 d.	Grupė 2009 m. birželio 30 d.	Įmonė 2009 m. birželio 30 d.
Kitos sąnaudos	(380)	(337)	(58)	(1)
Palūkanų sąnaudos	(283)	(242)	(914)	(848)
Neigiami valiutų kursų pasikeitimo įtaka	(16)	(15)	(20)	(9)
Paskolų aptarnavimo sąnaudos	(6)	-	(20)	(20)
Finansinės veiklos sąnaudų iš viso	(685)	(594)	(1,012)	(878)

32 Nutraukta veikla

2010 m. sausio 1 d. dukterinė įmonė LITGRID UAB pradėjo vykdyti perdavimo sistemos operatoriaus veiklą. Todėl rengiant Bendrovės bendrųjų pajamų ataskaitą už laikotarpį, pasibaigusį 2010 m. birželio 30 d., palyginamieji 2009 m. skaičiai buvo pateikti eliminavus pajamas ir sąnaudas, susijusias su dukterinei įmonei perduotomis veiklomis. Be to, Bendrovės palyginamuosiuose 2009 m. skaičiuose buvo eliminuota 2009 m. vykdyta prekybos energija (rinkos operatoriaus) veikla, kadangi nuo 2010 m. Įmonė vykdo kitokio pobūdžio energijos prekybą, t.y. ji vykdoma per Lietuvos elektros biržą. Tačiau Įmonė ir toliau išlieka elektros energijos perdavimo tinklų savininkė - Įmonė su LITGRID AB pasirašė sutartį, kuria pastarajai laikinai valdyti ir naudoti perduoti aukštos įtampos elektros energijos perdavimo tinklai ir kiti įrenginiai, skirti elektros energijai perduoti. Vadovaujantis šia sutartimi, elektros energijos perdavimo sistemos priežiūros ir eksploataavimo paslaugas teikia Įmonė. Todėl 2010 m. I pusmetį sąnaudos susijusios su šių paslaugų teikimu yra įtrauktos į tęsiamą veiklą, kai tuo tarpu 2009 m. kadangi tokia veikla nebuvo vykdoma, sąnaudos atspindėtos nutrauktoje veikloje. 2009 metų nutrauktos veiklos nuostolis atsirado dėl elektros perdavimo tinklų ilgalaikio turto perkainavimo.

2010 m. birželio 18 d. AB „Lietuvos energija“ valdyba priėmė sprendimą perleisti UAB „Visagino atominė elektrinė“ arba energetikos įmonių informacinių technologijų aptarnavimą ir priežiūrą vykdydysiančiai įmonei 100 proc. AB „Lietuvos energija“ turimų UAB „Interlinks“ akcijų bei energetikos įmonių informacinių technologijų aptarnavimą ir priežiūrą vykdydysiančiai įmonei VŠĮ Respublikinis energetikų mokymo centras dalininko teises už ne mažesnę nei nepriklausomų vertintojų nustatytą akcijų kainą, šias akcijas parduodant arba įnešant jas kaip turtą į šių įmonių įstatinį kapitalą.

Rengiant Grupės Bendrųjų pajamų ataskaitą už laikotarpį, pasibaigusį 2010 m. birželio 30 d., UAB „Interlinks“ ir VŠĮ Respublikinis energetikų mokymo centras veiklos rezultatas buvo apskaitytas grynąja verte (2009 m. - priskirta kitai veiklai segmentų ataskaitoje).

AB „LIETUVOS ENERGIJA“
 Įmonės kodas 220551550, Žvejų g. 14, LT-09310 Vilnius

AIŠKINAMASIS RAŠTAS
 UŽ LAIKOTARPI, PASIBAIGUSĮ 2010 M. BIRŽELIO 30 D.
 Visos sumos tūkstančiais litų, jei nenurodyta kitaip

32 Nutraukta veikla (tęsinys)

	Grupė 2010 m. birželio 30 d.	Įmonė 2010 m. birželio 30 d.	Grupė 2009 m. birželio 30 d.	Įmonė 2009 m. birželio 30 d.
Pardavimo pajamos	1,444	-	-	678,874
Sąnaudos	(4,926)	-	-	(748,859)
Veiklos pelnas	(3,482)	-	-	(69,985)
Pelno mokestis	53	-	-	-
Grynasis pelnas (nuostolis), tenkantis nutrauktai veiklai	(3,429)	-	-	(69,985)
Grynasis pelnas (nuostolis), tenkantis Įmonės akcininkams iš nutrauktos veiklos	(3,429)	-	-	(69,985)
Akcijų skaičiaus svertinis vidurkis (vienetais)	689,515,435	-	-	689,515,435
Pagrindinis ir sumažintas pelnas (nuostolis) vienai akcijai iš nutrauktos veiklos (litais)	(0.005)	-	-	(0.10)

UAB „Interlinks“ ir VŠĮ Respublikinis energetikų mokymo centras turtas ir įsipareigojimai Grupės Finansinės padėties ataskaitoje buvo apskaityti kaip Ilgalaikis turtas, skirtas parduoti bei įpareigojimai, susiję su turtu, skirtu parduoti.

	2010 m. birželio 30 d.	2009 m. gruodžio 31 d.
Turtas, skirtas parduoti:		
Nematerialusis turtas	19	-
Materialusis turtas	300	-
Atsargos	69	-
Gautinos sumos	27	-
Pinigai ir pinigų ekvivalentai	2,291	-
Kitas turtas	422	-
Turto iš viso	3,128	-
Įsipareigojimai, susiję su turtu, skirtu parduoti:		
Prekybos skolos	115	-
Gauti išankstiniai apmokėjimai	15	-
Kitos mokėtinos sumos ir įsipareigojimai	5,205	-
Įsipareigojimų iš viso	5,335	-

AIŠKINAMASIS RAŠTAS
UŽ LAIKOTARPĮ, PASIBAIGUSĮ 2010 M. BIRŽELIO 30 D.
Visos sumos tūkstančiais litų, jei nenurodyta kitaip

33 Sandoriai tarp susijusių šalių

Prekių ir paslaugų pirkimai ir pardavimai:

2010 m. Grupės sandoriai su susijusiomis šalimis ir likučiai 2010 m. birželio 30 d. sudarė:

Susijusios šalys	Mokėtinos sumos ir sukauptos sąnaudos	Gautinos sumos ir pajamos, už kurias dar neišrašytos sąskaitos	Pirkimai		Pardavimai	
LR Ūkio ir Energetikos ministerijų valdomos bendrovės	44,660	150,554	228,566		646,803	
UAB Visagino atominė elektrinė	-	93	222		380	
Grupės asocijuotos įmonės	-	669	422		2	
Iš viso	44,660	151,316	229,210		647,185	

2010 m. Įmonės sandoriai su susijusiomis šalimis ir likučiai 2010 m. birželio 30 d. sudarė:

Susijusios šalys	Mokėtinos sumos ir sukauptos sąnaudos	Gautinos sumos ir pajamos, už kurias dar neišrašytos sąskaitos	Pirkimai		Pardavimai	
UAB Visagino atominė elektrinė	-	93	222		380	
Įmonės dukterinės įmonės	26,626	36,960	194,976		163,024	
LR Ūkio ir Energetikos ministerijų valdomos bendrovės	1,012	88,655	2,985		294,755	
Įmonės asocijuotos įmonės	-	669	422		2	
Iš viso	27,638	126,377	198,605		458,161	

2009 m. Grupės sandoriai su susijusiomis šalimis ir likučiai 2009 m. birželio 30 d. sudarė:

Susijusios šalys	Mokėtinos sumos ir sukauptos sąnaudos	Gautinos sumos ir pajamos, už kurias dar neišrašytos sąskaitos	Pirkimai		Pardavimai	
LR Ūkio ir Energetikos ministerijų valdomos bendrovės (įskaitant LEO LT, AB ir jos dukterines įmones)	60,496	126,341	374,363		604,330	
Grupės asocijuotos įmonės	-	-	7,790		543	
Iš viso	60,496	126,341	382,153		604,873	

2009 m. Įmonės sandoriai su susijusiomis šalimis ir likučiai 2009 m. birželio 30 d. sudarė:

Susijusios šalys	Mokėtinos sumos ir sukauptos sąnaudos	Gautinos sumos ir pajamos, už kurias dar neišrašytos sąskaitos	Pirkimai		Pardavimai	
LR Ūkio ir Energetikos ministerijų valdomos bendrovės (įskaitant LEO LT, AB ir jos dukterines įmones)	60,376	125,902	374,308		603,902	
Įmonės dukterinės įmonės	1,582	1,528	2,300		95	
UAB Visagino atominė elektrinė	-	42	3		217	
Įmonės asocijuotos įmonės	-	-	7,790		543	
Iš viso	61,958	127,472	384,401		604,757	

AIŠKINAMASIS RAŠTAS
UŽ LAIKOTARPĮ, PASIBAIGUSĮ 2010 M. BIRŽELIO 30 D.
Visos sumos tūkstančiais litų, jei nenurodyta kitaip

33 Sandoriai tarp susijusių šalių (tėsinys)

Didžiausi pirkimai ir pardavimai susijusių šalių grupėje 2010 ir 2009 m. buvo tarp LR Energetikos ministerijų valdomų bendrovių AB „Lietuvos elektrinė“, AB Rytų skirstomieji tinklai, AB „VST“. Iš jų Grupė daugiausia pirkė elektros energiją, galią, VIAP paslaugas. Parduodama buvo elektros energija, galia, perdavimo paslauga, VIAP paslaugas.

Sandorius su kitomis nei LR Energetikos ministerijų valdomomis valstybės įmonėmis sudarė įprastiniai verslo sandoriai rinkos sąlygomis, todėl šie sandoriai neatskleisti.

Asocijuotai įmonei AS Nordic Energy Link Įmonė pardavė galią, mokėjo galios, eksploatacijos, perdavimo ir balansavimo mokesčius, pirkė galią.

Nebuvo suteikta ar gauta jokių su susijusioms šalims mokėtinomis ar iš jų gautinomis sumomis susijusių garantijų ar užstatų, išskyrus aprašytas garantijas asocijuotai įmonei ir dukterinėms įmonėms 35 pastaboje. Susijusių šalių gautinas ir mokėtinas sumas tikimasi padengti pinigais arba užskaitomis su atitinkamoms susijusioms šalims mokėtinomis / gautinomis sumomis iš atitinkamų susijusių šalių.

Išmokos vadovybei

	Grupė 2010 m. birželio 30 d.	Įmonė 2010 m. birželio 30 d.	Grupė 2009 m. birželio 30 d.	Įmonė 2009 m. birželio 30 d.
Išmokos, susijusios su darbo santykiais	1,837	867	1,005	554
Išieitinės kompensacijos	18		370	370
Kitos reikšmingos sumos, priskaičiuotos vadovams	-	-	-	-
Vadovų skaičius	33	10	20	5

Vadovybe yra laikomi administracijos vadovai bei jų pavaduotojai, vyr. finansininkas.

34 Pagrindinis ir sumažintas pelnas vienai akcijai (litas)

2010 m. ir 2009 m. pagrindinis ir sumažintas pelnas, tenkantis vienai akcijai, buvo toks:

	2010 m. birželio 30 d.	2009 m. birželio 30 d.
Grynasis pelnas (nuostolis), tenkantis Grupės akcininkams Akcijų skaičiaus svertinis vidurkis (vienetais)	71,135 <u>689,515,435</u>	(26,400) <u>689,515,435</u>
Pagrindinis ir sumažintas pelnas (nuostolis) vienai akcijai (litas)	0.10	(0.04)
Grynasis pelnas (nuostolis), tenkantis Grupės akcininkams iš tęsiamos veiklos Akcijų skaičiaus svertinis vidurkis (vienetais)	74,564 <u>689,515,435</u>	(26,400) <u>689,515,435</u>
Pagrindinis ir sumažintas pelnas (nuostolis) vienai akcijai iš tęsiamos veiklos (litas)	0.11	(0.04)

AIŠKINAMASIS RAŠTAS
UŽ LAIKOTARPĮ, PASIBAIGUSĮ 2010 M. BIRŽELIO 30 D.
 Visos sumos tūkstančiais litų, jei nenurodyta kitaip

35 Finansinės rizikos valdymas

Grupės įmonės vykdydamos veiklą patiria finansinę riziką, t.y. kredito riziką, likvidumo riziką bei rinkos riziką (užsienio valiutos riziką, palūkanų normų riziką tikrosios vertės bei pinigų srautų atžvilgiu, vertybinių popierių kainos riziką). Valdydamos šias rizikas Grupės įmonės siekia sumažinti veiksmų, galinčių neigiamai paveikti Grupės ir Įmonės finansinius veiklos rezultatus, įtaką.

Finansinės priemonės pagal grupes

Finansinis turtas	Grupė 2010 m. birželio 30 d.	Įmonė 2010 m. birželio 30 d.	Grupė 2009 m. gruodžio 31 d.	Įmonė 2009 m. gruodžio 31 d.
Prekybos gautinos sumos	175,371	80,969	170,342	164,157
Kitos gautinos sumos	30,983	47,103	77,568	78,014
Terminuoti indėliai	48,599	-	17,160	17,000
P pinigai ir pinigų ekvivalentai	125,242	99,927	54,167	51,347
Paskolos ir gautinos sumos	380,195	227,999	319,237	310,518
Kitas finansinis turtas	-	-	-	-
Investicijos, laikomos iki išpirkimo	-	-	-	-
Iš viso	380,195	227,999	319,237	310,518

Finansiniai įsipareigojimai	Grupė 2010 m. birželio 30 d.	Įmonė 2010 m. birželio 30 d.	Grupė 2009 m. gruodžio 31 d.	Įmonė 2009 m. gruodžio 31 d.
Paskolos	12,485	-	14,200	13,811
Išperkamosios nuomos įsipareigojimai	1,799	-	2,097	-
Prekybos skolos	137,628	59,733	157,124	157,406
Kitos mokėtinos sumos ir įsipareigojimai	5,154	2,946	6,964	2,410
Finansiniai įsipareigojimai vertinami amortizuota savikaina	157,066	62,679	180,385	173,627

Kredito rizika

2010 m. birželio 30 d. ir 2009 m. gruodžio 31 d. kredito rizika buvo susijusi su:

	Grupė 2010 m. birželio 30 d.	Įmonė 2010 m. birželio 30 d.	Grupė 2009 m. gruodžio 31 d.	Įmonė 2009 m. gruodžio 31 d.
Finansinis turtas	380,195	227,999	319,237	310,518

Maksimalią kredito riziką atspindi kiekvieno finansinio turto vieneto balansinė vertė bei suteiktų garantijų asocijuotai bei dukterinei įmonei (36 pastaba) visa garantijos suma.

Grupės ir Įmonės kredito rizika, susijusi su gautinomis sumomis, yra ribota, kadangi pagrindiniai pirkėjai yra patikimi klientai. 2010 m. birželio 30 d. ir 2009 m. gruodžio 31 d. nepradelstų ir nenuvertėjusių prekybos gautinų sumų kredito kokybė yra aukšta, kadangi didžioji šių sumų dalis yra gautina iš skirstomojo tinklo operatorių ir stambių pramonės įmonių. Grupė ir Įmonė turi reikšmingą kredito rizikos koncentraciją, nes kredito rizika pasiskirsčiusi tarp 10 pagrindinių Grupės ir Įmonės pirkėjų, kurių įsiskolinimas sudaro apie 96 proc. visų Grupės ir Įmonės prekybos gautinų sumų.

Kredito rizika, susijusi su lėšomis bankuose, yra ribota, nes Grupė ir Įmonė atlieka operacijas su bankais, turinčiais aukštus užsienio reitingavimo agentūrų suteiktus kredito reitingus.

Grupė ir Įmonė laiko pinigus ir terminuotus indėlius didžiųjų Lietuvos bankų sąskaitose, kuriems pagal Fitch Ratings suteiktas didesnis nei A - išorinis kredito reitingas.

AIŠKINAMASIS RAŠTAS
UŽ LAIKOTARPĮ, PASIBAIGUSĮ 2010 M. BIRŽELIO 30 D.
 Visos sumos tūkstančiais litų, jei nurodyta kitaip

35 Finansinės rizikos valdymas (tęsinys)

Likvidumo rizika

Likvidumo rizika valdoma planuojant Grupės įmonių grynujų pinigų srautų judėjimą. Siekiant valdyti likvidumo riziką, sudaromos pinigų srautų prognozės. Gautinų sumų padengimo vėlavimo rizikai ir trumpalaikiam pinigų srautų (iplaukų ir mokėjimų) nesutapimui valdyti taikomos kredito sąskaitoje (overdrafto) ir kredito linijos sutartys.

Grupės likvidumo (trumpalaikis turtas / trumpalaikiai įsipareigojimai) ir skubaus padengimo ((trumpalaikis turtas – atsargos) / trumpalaikiai įsipareigojimai) rodikliai 2010 m. birželio 30 d. atitinkamai buvo 1.98 ir 1.94 (atitinkamai 1.57 ir 1.54 2009 m. gruodžio 31 d.). Įmonės likvidumo (trumpalaikis turtas / trumpalaikiai įsipareigojimai) ir skubaus padengimo ((trumpalaikis turtas – atsargos) / trumpalaikiai įsipareigojimai) rodikliai 2010 m. birželio 30 d. atitinkamai buvo 2.62 ir 2.59 (atitinkamai 1.58 ir 1.56 2009 m. gruodžio 31 d.).

Žemiau lentelėje yra pateikta informacija apie Grupės ir Įmonės neišvestinių finansinių įsipareigojimų sutartines padengimo datas. Šios lentelės buvo paruoštos remiantis finansinių įsipareigojimų nediskontuotais pinigų srautais atsižvelgiant į anksčiausias datas, kada Grupė ir Įmonė turės padengti šiuos įsipareigojimus. Įsipareigojimų likučiai, kurių padengimo terminas yra iki 12 mėnesių, atitinka jų apskaitines vertes, kadangi diskontavimo įtaka yra nereikšminga.

Grupė	Per vienerius metus	Per antrus metus	Per trečius – penktus metus	Po penkerių metų
2010 m. birželio 30 d.				
Paskolos ir obligacijos	12,485	-	-	-
Išperkamosios nuomos įsipareigojimai	577	614	608	-
Prekybos ir kitos mokėtinos sumos	142,782	399	1,161	3,773
2009 m. gruodžio 31 d.				
Paskolos ir obligacijos	14,200	-	-	-
Išperkamosios nuomos įsipareigojimai	532	503	1,062	-
Prekybos ir kitos mokėtinos sumos	164,088	-	-	-
Įmonė	Per vienerius metus	Per antrus metus	Per trečius – penktus metus	Po penkerių metų
2010 m. birželio 30 d.				
Paskolos ir obligacijos	-	-	-	-
Prekybos ir kitos mokėtinos sumos	62,679	399	1,161	3,773
2009 m. gruodžio 31 d.				
Paskolos ir obligacijos	13,811	-	-	-
Prekybos ir kitos mokėtinos sumos	159,816	-	-	-

Palūkanų normos rizika

Grupės įmonių pajamas bei pinigų srautus rinkos palūkanų normų svyravimai veikia nežymiai. Palūkanų normos rizika didžiaja dalimi yra susijusi su paskolomis. Palūkanų normos rizika Grupės įmonių pinigų srautams atsiranda dėl gautų paskolų su kintama palūkanų norma. Įmonė ir Grupė turi suteikusi paskolų su kintama palūkanų norma.

Pagal Grupės įmonių patvirtintus finansinės rizikos valdymo principus, palūkanų sąnaudos turi būti pakankamai tiksliai prognozuojamos ne trumpesniame laikotarpiu kaip elektros energijos perdavimo paslaugos kainos viršutinės ribos nustatymo laikotarpis (trejiems metams). Grupės įmonių paskolų portfelis formuojamas remiantis šiuo principu: ne mažiau kaip 50 proc. visų paskolų turi būti su fiksuota palūkanų norma, likusios – su kintama palūkanų norma.

Užsienio valiutos rizika

Siekiant valdyti užsienio valiutos riziką Grupės įmonės sudaro kreditų sutartis tik eurais ir litais. Grupės pirkimo/pardavimo sandoriai taip pat daugiausia sudaromi eurais arba litais.

Nuo 2002 m. vasario 2 d. lito kursas buvo susietas su euru. Dėl šios priežasties užsienio valiutų kursų pasikeitimai reikšmingai neįtakoja Grupės ir Įmonės nuosavo kapitalo.

Grupės įmonės neturi reikšmingos užsienio valiutos rizikos koncentracijos, todėl 2010 m. ir 2009 m. nesinaudojo jokiais finansinėmis priemonėmis, padedančiomis valdyti užsienio valiutos riziką.

35 Finansinės rizikos valdymas (tęsinys)

Vertybinių popierių kainos rizika

Įmonė 2009 metais pardavė įsigytas Lietuvos ir Suomijos vyriausybių obligacijas, todėl nesusiduria su vertybinių popierių kainos rizika.

Įmonė turi tiesioginę dukterinių įmonių kontrolę bei dalyvauja asocijuotų įmonių valdyme (7 pastaba). Įmonės atskirose finansinėse ataskaitose investicijos į šias įmones yra apskaitomos jų įsigijimo verte, kuri yra koreguojama vertės sumažėjimo nuostoliais, jei tokių yra. Grupės konsoliduotose finansinėse ataskaitose investicijos į asocijuotas įmones yra apskaitomos naudojant nuosavybės metodą, koreguojant šių investicijų apskaitinę vertę Grupei tenkančių asocijuotų įmonių pelno arba nuostolių sumomis. Šių investicijų vertės padidėjimas/sumažėjimas tiesiogiai turi įtakos Grupės finansiniams rezultatams. Įmonė daro įtaką dukterinių bei asocijuotų įmonių finansiniams rezultatams dalyvaudama tų įmonių veiklos valdymo politikos formavime.

Finansinio turto ir įsipareigojimų tikroji vertė

Pagrindinis Grupės ir Įmonės finansinis turtas ir įsipareigojimai, neatspindėti tikrąja verte, yra prekybos ir kitos gautinos sumos, prekybos ir kitos skolos, ilgalaikės ir trumpalaikės skolos.

Tikroji vertė yra apibrėžiama kaip suma, už kurią gali būti apsieista turtu ar paslaugomis arba kuria gali būti užskaitytas tarpusavio įsipareigojimas tarp nesusijusių šalių, kurios ketina pirkti (parduoti) turtą arba užskaityti tarpusavio įsipareigojimą. Tikroji finansinio turto ir finansinių įsipareigojimų vertė yra paremta kotiruojamomis rinkos kainomis, diskontuotų pinigų srautų modeliais arba pasirinkimo sandorių („opcionų“) kainų modeliais priklausomai nuo aplinkybių.

Kiekvienos rūšies finansiniam turtui ir įsipareigojimams įvertinti yra naudojami tokie metodai ir prielaidos:

- Trumpalaikių prekybos ir kitų gautinų sumų, trumpalaikių prekybos skolų ir kitų mokėtinų sumų bei trumpalaikių paskolų apskaitinė vertė yra artima jų tikrajai vertei.
- Ilgalaikių paskolų tikroji vertė nustatoma remiantis tokios pat ar panašios paskolos rinkos kaina arba palūkanų norma, kuri yra taikoma tuo metu tokio pat termino skoloms. Ilgalaikių paskolų, už kurias mokamos kintamos palūkanos, tikroji vertė yra artima jų apskaitinei vertei.

AIŠKINAMASIS RAŠTAS
UŽ LAIKOTARPĮ, PASIBAIGUSĮ 2010 M. BIRŽELIO 30 D.
Visos sumos tūkstančiais litų, jei nenurodyta kitaip

36 Nebalansiniai ir neapibrėžtieji įsipareigojimai

Suteiktos ir gautos garantijos

Įmonė 2005 m. pagal garantines sutartis yra garantavusi už 25 proc. įmonės AS „Nordic Energy Link“ įsipareigojimų įvykdymą „Nordic Investment Bank“ (45,750 tūkst. litų) ir AB „SEB Eesti Uhispank“ (26,759 tūkst. litų). Garantijos baigiasi asocijuotai įmonei gražinus paskolas atitinkamiems bankams, t.y. atitinkamai 2014 m. kovo 15 d. ir 2014 m. rugsėjo 15 d. Grupė/Įmonė apskaitė šias garantijas tikrąja verte: 2010 m. birželio 30 d. balanse apskaitinė garantinių įsipareigojimų vertė sudarė 853 tūkst. litų (2009 m. gruodžio 31 d. 996 tūkst. litų). Grupė/Įmonė neapskaitė jokių papildomų atidėjinių, susijusių su šiomis garantijomis, kadangi vadovybė tikisi, kad asocijuota įmonė tinkamai įvykdys savo įsipareigojimus bankams.

Įsipareigojimų įvykdymo užtikrinimo tikslais, biržos dalyviai ne vėliau kaip 10 darbo dienų iki prekybos biržoje pradžios turi pateikti rinkos operatoriui, BALTPPOOL UAB savo įsipareigojimų įvykdymo banko garantiją ir/arba sumokėti piniginių užstatą. Įmonė 2010 m. sausio 1 d. BALTPPOOL UAB pateikė banko garantiją 20,000 tūkst. Lt. 2010 metų birželio 30 d. Įmonė sumažino piniginių užstatą BALTPPOOL UAB iki 2,000 tūkst. Lt. 2010 m. birželio 30 d. Įmonės ir Grupės BALTPPOOL UAB pateiktų banko garantijų suma sudarė 5,400 tūkst. Lt, piniginių užstatų suma sudarė 2,000 tūkst. Lt.

2010 m. birželio 30 d. Įmonė yra pateikusi Danske Bank A/S Lietuvos filialui (toliau – Bankas) paramos raštą dėl Banko suteikiamos 2,500 tūkst. Lt garantijos ir overdrafto limito iki 17,000 tūkst. Lt. Energijos tiekimas UAB.

Teisminiai nagrinėjimai

2008 m. gruodžio 31 d. Įmonė ginčijo UAB „Vilniaus energija“ priskaičiuotą 884 tūkst. litų mokėtiną sumą už šios įmonės suteiktą energiją pagal viešuosius interesus atitinkančių paslaugų schemą (VIAP), kuri nebuvo apskaityta finansinės padėties ataskaitoje. Įmonė perskaičiavo faktiškai tiekėjo 2008 metais patiektos elektros energijos atitikimą LR Ūkio ministerijos nustatytiems remtinoms gamybos apimtims. Tiekėjas su tokiu Įmonės perskaičiavimu nesutiko ir reikalavo sumokėti už viešuosius interesus atitinkančias paslaugas (VIAP) pagal sąskaitose nurodytas sumas. Ginčo suma 2009 m. gruodžio 31 d. 1,049 tūkst. Lt. UAB „Vilniaus energija“ 2010 m. vasario 20 d. pateikė teismui patikslintą ieškinį, bendrai 1,494 tūkst. Lt. sumai, nurodydama, kad AB „Lietuvos energija“ atitinkamai nesumokėjo už viešuosius interesus atitinkančias paslaugas (VIAP) ir 2009 metais. Vilniaus apygardos teismas 2010 m. birželio 29 d. paskelbė nutartį, kuria visa apimtimi atmetė UAB „Vilniaus energija“ ieškinį.

2009 m. vasario mėn. UAB „Fortis Energy“ ir UAB „Kauno termofikacinė elektrinė“ pateikė Įmonei ieškinį dėl 2009 m. sutarties sąlygų. Ginčo suma 1,631 tūkst. Lt. Taip pat buvo pateiktas UAB „Fortis Energy“ ieškinys dėl piniginių lėšų, gautų vykdant 2007 m. spalio 10 d. pasirašytą Elektros energijos perdavimo paslaugos sutartį, gražinimo. Ginčo suma 3,126 tūkst. Lt. Ginčai dėl 2007 m. spalio 10 d. sutarties vykdymo ir dėl 2009 m. sutarties sudarymo sąlygų buvo nagrinėjami teisme. Vienoje iš bylų teismas 2010 m. vasario 12 d. priėmė nutartį patvirtinti tarp AB „Lietuvos energija“, UAB „Kauno termofikacijos elektrinė“ ir UAB „Fortis energy“ 2010 m. vasario 8 d. sudarytą taikos sutartį. Kitoje byloje UAB „Fortis energy“ teismui pateikė prašymą atsiimti savo ieškinį. Teismas 2010 m. vasario 23 d. nutartimi patenkino šį prašymą ir paliko ieškinį nenagrinėtu.

UAB „Kauno termofikacijos elektrinė“ yra pateikusi ieškinį teismui dėl VIAP lėšų, mokėtų už 2008 metus, sumos. AB „Lietuvos energija“ nuomone, suma už VIAP 2008 m. gruodžio mėnesį dėl nepateiktos remtinios gamybos apimtys turi būti sumažinta nuo 4,005 tūkst. Lt. iki 3,457 tūkst. Lt. UAB „Kauno termofikacijos elektrinė“ su šia Lietuvos energijos pozicija nesutinka. Ieškinio suma – 653 tūkst. Lt. Šiuo metu vyksta bylos nagrinėjimas pirmosios instancijos teisme. Atsižvelgiant į šio ginčo aplinkybes, esančius įrodymus, AB „Lietuvos energija“ argumentaciją ir paaiškinimus dėl kitos ginčo šalies pareiktų reikalavimų, tikėtina, kad ginčo baigtis gali būti palanki AB „Lietuvos energija“.

2010 m. birželio 23 d. Vilniaus apygardos teismui buvo pateiktas ieškovų – asociacijos „Lažybų organizatorių aljansas“, UAB „TopSport“, UAB „Orakulas“ – ieškinys dėl pažeistų teisių gynimo, neteisėtų veiksmų nutraukimo ir žalos atlyginimo. Ieškinio suma – 1,096 tūkst. Lt., Bendrovė byloje įtraukta kaip tretysis asmuo. Teismo sprendimu yra taikomos laikinosios apsaugos priemonės, kurios įpareigoja Bendrovę riboti interneto prieigą. Bendrovė kreipėsi į teismą prašydama išaiškinti ar teismo nustatytosios laikinosios priemonės taikomos bendrovei bei apskundė antstolio veiksmus, kuriais jis nurodė bendrovei vykdyti laikinąsias apsaugos priemones. Teismui priėmus Bendrovė nepalankų sprendimą, Bendrovė gali būti įpareigota įdiegti atitinkamas technines priemones, kurių vertė preliminarium ir apytiksliu vertinimu – virš 1 mln. litų.

AIŠKINAMASIS RAŠTAS
UŽ LAIKOTARPĮ, PASIBAIGUSĮ 2010 M. BIRŽELIO 30 D.
Visos sumos tūkstančiais litų, jei nenurodyta kitaip

37 Kapitalo valdymas

Kapitalą sudaro visas finansinės padėties ataskaitoje apskaitytas nuosavas kapitalas.

Grupė ir Įmonė valdo savo kapitalo struktūrą ir keičia ją, atsižvelgdama į ekonominių sąlygų pokyčius ir pagal savo veiklos rizikos ypatybes. Siekiant palaikyti arba pakeisti kapitalo struktūrą, Įmonė/Grupė gali pakeisti dividendų išmokėjimą akcininkams, gražinti kapitalą akcininkams arba išleisti naują akcijų emisiją. 2010 m. birželio 30 d. ir 2009 m. gruodžio 31 d. nebuvo padaryta jokių kapitalo valdymo tikslų, politikos ar proceso pakeitimų.

Lietuvos Respublikos akcinių bendrovių įstatymas reikalauja, kad Grupės ir Įmonės nuosavas kapitalas sudarytų ne mažiau negu 1/2 jos įstatinio kapitalo. Grupė ir Įmonė neturi jokių kitų išorinių reikalavimų kapitalui. 2010 m. birželio 30 d. ir 2009 m. gruodžio 31 d. Grupė ir Įmonė atitiko aukščiau minėtą reikalavimą.

38 Pabalansiniai įvykiai

Dėl Lietuvos Respublikos Vyriausybės kontroliuojamos LEO LT, AB, priklausančių Bendrovės akcijų ir išpareigojimų perdavimo

Vykdamas Lietuvos Respublikos Vyriausybės kontroliuojamos LEO LT, AB (kodas 301732248, buveinės adresas Žvejų g. 14, Vilnius, Lietuvos Respublika) likvidavimo procedūrą bei įgyvendinant energetikos sektoriaus pertvarkymo planą, 2010 m. liepos 12 d. UAB „Visagino atominė elektrinė“, visiškai kontroliuojama Lietuvos Respublikos, įsigijo iš LEO LT, AB likusias Lietuvos Respublikos Vyriausybės kontroliuojamai LEO LT, AB priklaususias 18 597 522 (aštuoniolika milijonų penkis šimtus devyniasdešimt septynis tūkstančius penkis šimtus dvidešimt dvi) paprastąsias vardines akcinės Bendrovės akcijas, kurios kiekvienos nominali vertė yra lygi 1 (vienam) litui, kas sudaro apie 2,70% visų Bendrovės akcijų, ir peržengė 95% ribą. Akcijos įsigytos už kainą, lygią 6 mėnesių prekybos biržoje svertinį vidurkį (38 970 177 litų). UAB „Visagino atominė elektrinė“ taip pat perėmė iš likviduojamos LEO LT, AB likusias išpareigojimus (26 779 705,91 litų) pagal 2009 m. gruodžio 3 d. paskolos sutartį, sudarytą tarp Bendrovės ir LEO LT, AB. Šiuo metu UAB „Visagino atominė elektrinė“ turi 664 700 833 (šešis šimtus šešiasdešimt keturis milijonus septynis šimtus tūkstančių aštuonis šimtus trisdešimt tris) paprastąsias vardines Bendrovės akcijas, kas sudaro 96,40% visų bendrovės akcijų.

Dėl Bendrovės dukterinės įmonės įsteigimo ir tapimo kitų įmonių dalyve ir (ar) steigėja.

2010 m. liepos 21 d. Bendrovės neeilinis visuotinis akcininkų susirinkimas pritarė Bendrovės valdybos 2010 06 18 sprendimui dėl dukterinės bendrovės, vykdysiančios komercinę informacinių technologijų ir telekomunikacijų veiklą, įsteigimo, suteikiant Bendrovės valdybai teisę šiam tikslui investuoti Bendrovės ilgalaikį turta.

2010 m. liepos 21 d. Bendrovės neeilinis visuotinis akcininkų susirinkimas pritarė Bendrovės valdybos 2010 06 18 sprendimui tapti Elektros tinklo paslaugos, UAB ir UAB „Tetas“ dalyve ar šių įmonių pagrindu steigiamos perdavimo tinklų aptarnavimo įmonės steigėja ir (ar) dalyve, suteikiant Bendrovės valdybai teisę šiam tikslui investuoti AB „Lietuvos energija“ ilgalaikį turta.

2010 m. liepos 21 d. Bendrovės neeilinis visuotinis akcininkų susirinkimas pritarė Bendrovės valdybos 2010 06 18 sprendimui tapti elektros energetikos įmonių informacinių technologijų aptarnavimą ir priežiūrą vykdysiančios įmonės dalyve ir (ar) steigėja, suteikiant Bendrovės valdybai teisę šiam tikslui investuoti Bendrovės ilgalaikį turta.

2010 m. liepos 21 d. Bendrovės neeilinis visuotinis akcininkų susirinkimas priėmė sprendimą suteikti Bendrovės valdybai teisę investuoti į bendrovės dukterinę įmonę UAB „Kruonio investicijos“ ilgalaikį Bendrovės turta.

Dėl Bendrovės įstatinio kapitalo padidinimo

2010 m. liepos 21 d. Bendrovės neeilinis visuotinis akcininkų susirinkimas priėmė sprendimą padidinti Bendrovės įstatinį kapitalą nuo 689 515 435 Lt (šešių šimtų aštuoniasdešimt devynių milijonų penkių šimtų penkiolikos tūkstančių keturių šimtų trisdešimt penkių litų) iki 1 004 973 044 Lt (vieno milijardo keturių milijonų devynių šimtų septyniasdešimt trijų tūkstančių keturiasdešimt keturių litų), išleidžiant 315 457 609 (tris šimtus penkiolika milijonų keturis šimtus penkiasdešimt septynis tūkstančius šešis šimtus devynias) paprastąsias vardines akcijas, kurios kiekvienos nominali vertė yra lygi 1 Lt (vienam litui). Po naujų akcijų išleidimo Bendrovės įstatinis kapitalas bus padalintas į 1 004 973 044 (vieną milijardą keturis milijonus devynis šimtus septyniasdešimt tris tūkstančius keturiasdešimt keturias) paprastąsias vardines akcijas, kurių kiekvienos nominali vertė yra lygi 1 Lt (vienam litui).

Vienos akcijos emisijos kaina yra lygi 2,07 Lt (dviems litams septyniems centams), visų Bendrovės akcijų bendra emisijos kaina yra lygi 652 997 250,63 Lt (šešiams šimtams penkiasdešimt dviems milijonams devyniems šimtams devyniasdešimt septyniems tūkstančiams dviems šimtams penkiasdešimt litų šešiasdešimt trims centams).

2010 m. rugpjūčio 12 d. Lietuvos Respublikos vertybinių popierių komisija patvirtino Bendrovės akcijų išleidimo esamiems akcininkams ir pasirašytų akcijų įtraukimo į prekybą reguliuojamoje rinkoje prospektą (toliau - prospektas). Išleidžiamų paprastųjų vardinių akcijų skaičius 315 457 609 vnt., bendra nominali emisijos vertė 315 457 609 litų, vienos akcijos nominali vertė 1 litas. Vienos akcijos emisijos kaina 2,07 litai.

2010 m. rugpjūčio 17 d. Bendrovė Juridinių asmenų registre įregistravo Bendrovės pasiūlymą pasinaudojant pirmumo teise įsigyti Bendrovės 315 457 609 naujai išleidžiamų paprastųjų vardinių Bendrovės akcijų. Vienos akcijos emisijos kaina 2,07 litai (vienos akcijos nominali vertė yra 1 litas), numatomų išleisti akcijų bendra emisijos kaina yra 652 997 250,63 litų.

AB „LIETUVOS ENERGIJA“
Įmonės kodas 220551550, Žvejų g. 14, LT-09310 Vilnius

AIŠKINAMASIS RAŠTAS
UŽ LAIKOTARPĮ, PASIBAIGUSĮ 2010 M. BIRŽELIO 30 D.
Visos sumos tūkstančiais litų, jei nenurodyta kitaip

2010 m. rugpjūčio 18 d. Bendrovė įgijo 133 065 125 paprastųjų vardinių akcinės bendrovės LIETUVOS ELEKTRINĖ akcijų, kas sudaro 91,27% visų akcinės bendrovės LIETUVOS ELEKTRINĖ akcijų. Šiomis akcinės bendrovės LIETUVOS ELEKTRINĖ akcijomis UAB „Visagino atominė elektrinė“ apmokėjo didinamą Bendrovės įstatinį kapitalą.

Dėl Bendrovės dukterinės bendrovės pertvarkymo iš uždarnosios akcinės bendrovės į akcinę bendrovę.

2010 m. liepos 21 d. Bendrovės dukterinė bendrovė Lietuvos perdavimo sistemos operatorius (PSO) LITGRID AB yra pertvarkytas iš uždarnosios akcinės bendrovės į akcinę bendrovę. Bendrovės pavadinimas nuo šiol yra LITGRID AB, teisinė forma – akcinė bendrovė.

Dėl Kruonio HAE naujo bloko statybos


2010 rugpjūčio 19 d. įsigaliojusiu Vyriausybės nutarimu, Nacionalinės energetikos strategijos įgyvendinimo 2008–2012 m. planas papildytas nauja priemone – Kruonio hidroakumuliacinės elektrinės (HAE) naujo penktojo hidroagregato įrengimu. Už šios priemonės įgyvendinimą atsakinga Bendrovė.


AB „LIETUVOS ENERGIJA“


Įmonės kodas 220551550, Žvejų g. 14, LT-09310 Vilnius

**BENDRŲJŲ PAJAMŲ ATASKAITOS
UŽ LAIKOTARPĮ, PASIBAIGUSĮ 2010 M. BIRŽELIO 30 D.
Visos sumos tūkstančiais litų, jei nenurodyta kitaip**

	Grupė 2010m. balandis – birželis	Įmonė 2010m. balandis – birželis	Grupė 2009m. balandis – birželis	Įmonė 2009m. balandis – birželis
Pajamos				
Pardavimo pajamos	394,833	192,077	395,712	49,907
Kitos veiklos pajamos	9,502	65,922	11,531	6,694
	404,335	257,999	407,243	56,600
Veiklos sąnaudos				
Elektros ar susijusių paslaugų pirkimai	(259,037)	(178,698)	(250,002)	(34,874)
Galios rezervų pirkimai	(12,044)	-	(25,433)	-
Tranzito sąnaudos	(2,837)	-	(595)	-
Nusidėvėjimas ir amortizacija	(41,306)	(40,752)	(44,203)	38,022
Darbo užmokestis ir susijusios sąnaudos	(12,999)	(10,023)	(15,188)	10,607
Remontų ir priežiūros sąnaudos	(2,762)	(2,948)	(2,807)	1,499
Nuostolis dėl ilgalaikio materialiojo turto perkainojimo	-	-	(55,283)	(2,776)
Kitos sąnaudos	(11,375)	(10,353)	(8,728)	11,947
Veiklos sąnaudų iš viso	(342,360)	(242,774)	(402,239)	24,425
VEIKLOS PELNAS (NUOSTOLIAI)	61,975	15,225	5,004	81,025
Finansinės veiklos pajamos	1,080	1,177	1,927	1,933
Finansinės veiklos (sąnaudos):				
Investicijų vertės (sumažėjimas) padidėjimas, asocijuotų ir bendrai valdomų įmonių rezultatų dalis	(616)	28	897	898
Kitos finansinės veiklos (sąnaudos)	(473)	(415)	1,068	(688)
	(9)	790	3,892	2,143
PELNAS (NUOSTOLIAI) PRIEŠ APMOKESTINIMĄ	61,966	16,015	8,896	83,168
Ataskaitinių metų pelno mokesčio sąnaudos	(14,793)	(7,923)	(12,634)	(13,259)
Atidėtojo pelno mokesčio pajamos (sąnaudos)	3,653	3,639	6,967	6,982
	(11,140)	(4,284)	(5,667)	(6,277)
GRYNASIS PELNAS (NUOSTOLIAI) IŠ TĘSTINĖS VEIKLOS NUTRAUKTA VEIKLA	50,826	11,731	3,229	76,891
Grynasis pelnas (nuostoliai) iš nutrauktos veiklos, atėmus susijusį pelno mokestį	(3,429)	-	-	(72,582)
GRYNASIS PELNAS (NUOSTOLIAI)	47,397	11,731	3,229	4,310
Kitos bendrosios pajamos				
Nuostolis dėl ilgalaikio materialiojo turto perkainojimo	-	-	(109,509)	(109,509)
Atidėtas pelno mokestis susijęs su nuostoliu iš ilgalaikio materialiojo turto perkainojimo	-	-	21,902	21,902
Kitos bendrosios pajamos atėmus atidėtąjį pelno mokestį	-	-	(87,607)	(87,607)
BENDROSIOS PAJAMOS	47,397	11,731	(84,378)	(83,297)
GRYNASIS PELNAS (NUOSTOLIAI) PRISKIRTINAS:				
Įmonės akcininkams	47,397	11,731	3,229	4,310
Mažumos daliai	-	-	-	-
	47,397	11,731	3,229	4,310
BENDROSIOS PAJAMOS PRISKIRTINOS:				
Įmonės akcininkams	47,397	11,731	(84,378)	(83,297)
Mažumos daliai	-	-	-	-
	47,397	11,731	(84,378)	(83,297)
Pagrindinis ir sumažintas pelnas (nuostoliai) vienai akcijai (lita)	0.07		0.00	


 Aloyzas Koryzna
 Generalinis direktorius


 Darius Grondskis
 Administracijos vadovas


 Tatjana Didikiene
 Vyriausioji finansininkė