

Lietuvos bankui  
Gedimino pr. 6  
LT-01103 Vilnius

2012 02 29 Nr. SD-1014

## ATSAKINGŲ ASMENŲ PATVIRTINIMAS

Vadovaudamiesi Lietuvos Respublikos vertybinių popierių įstatymo 22 straipsnio nuostatomis ir Lietuvos Respublikos vertybinių popierių komisijos periodinės ir papildomos informacijos rengimo ir pateikimo taisyklėmis, mes, LITGRID AB generalinis direktorius Virgilijus Poderys, Finansų ir komercijos departamento direktorius Vytautas Tauras ir vyriausioji finansininkė Tatjana Didikienė, patvirtiname, kad, mūsų žiniomis, pateikiamas LITGRID AB 2011 metų dvylikos mėnesių neauditotas tarpinių konsoliduotasis finansinių atskaitų rinkinys, sudarytas pagal Tarptautinius finansinės atskaitomybės standartus, priimtus taikyti Europos Sąjungoje, atitinka tikrovę ir teisingai parodo LITGRID AB ir konsoliduotą įmonių grupės turta, įsipareigojimus, finansinę būklę, laikotarpio pelną arba nuostolius ir pinigų srautus.

Generalinis direktorius




Virgilijus Poderys

Finansų ir komercijos departamento direktorius



Vytautas Tauras

Vyriausioji finansininkė



Tatjana Didikienė



---

## LITGRID AB


2011 M. GRUODŽIO 31 D. PASIBAIGUSIO  
DVYLIKOS MĖNESIŲ LAIKOTARPIO  
KONSOLIDUOTA IR BENDROVĖS  
SUTRUMPINTA TARPINĖ  
FINANSINĖ INFORMACIJA  
(NEAUDITUOTA)

SUTRUMPINTA TARPINĖ FINANSINĖ INFORMACIJA	PUSLAPIS
FINANSINĖS PADĖTIES ATASKAITOS	3
BENDRŲJŲ PAJAMŲ ATASKAITOS	4-5
NUOSAVO KAPITALO POKYČIŲ ATASKAITOS	6-7
PINIGŲ SRAUTŲ ATASKAITOS	8
FINANSINĖS INFORMACIJOS AIŠKINAMASIS RAŠTAS	9-30

Sutrumpinta tarpinė finansinė informacija pasirašyta 2012 m. vasario 29 d.



Virgilijus Poderys  
Generalinis direktorius



Vytautas Tauras  
Finansų ir komercijos departamento  
direktorius



Tatjana Didikienė  
Vyriausioji finansininkė

LITGRID AB

Įmonės kodas 302564383 A. Juozapavičiaus g. 13, LT-09311 Vilnius

**TARPINĖS FINANSINĖS PADĖTIES ATASKAITOS**

2011 M. GRUODŽIO 31 D.

(visos sumos tūkstančiais litų, jei nenurodyta kitaip)

	Pas- ta- bos	Grupė	Bendrovė	Grupė	Bendrovė
		2011 m. gruodžio 31 d.	2011 m. gruodžio 31 d.	2010 m. gruodžio 31 d.	2010 m. gruodžio 31 d.
		neaudituota	neaudituota	perskaičiuota	perskaičiuota
<b>Ilgalaikis turtas:</b>					
Nematerialusis turtas	4	1,759	1,434	1,750	1,703
Materialusis turtas	5	1,990,187	1,985,537	2,064,119	2,059,647
Išankstiniai apmokėjimai už ilgalaik[ materialų] turta		87,029	87,029	698	698
Investicijos į dukterines įmones		-	8,608	-	8,608
Investicijos į asocijuotas ir bendrai valdomas įmones		19,105	21,332	20,323	21,332
Atidėtojo pelno mokesčio turtas		297	-	325	-
Kitas finansinis turtas		1,084	1,084	1,084	1,084
<b>Ilgalaikio turto iš viso</b>		<b>2,099,461</b>	<b>2,105,024</b>	<b>2,088,299</b>	<b>2,093,072</b>
<b>Trumpalaikis turtas:</b>					
Atsargos		4,202	2,214	3,703	1,751
Išankstiniai apmokėjimai		236	2,440	805	358
Prekybos gautinos sumos		45,310	37,782	60,686	51,657
Kitos gautinos sumos	6	88,911	79,181	89,236	67,874
Iki išpirkimo termino laikomos investicijos		136,618	136,618	43,000	43,000
P pinigai ir pinigų ekvivalentai		126,281	118,227	75,664	65,152
<b>Trumpalaikio turto iš viso</b>		<b>401,558</b>	<b>376,462</b>	<b>273,094</b>	<b>229,792</b>
<b>TURTO IŠ VISO</b>		<b>2,501,019</b>	<b>2,481,486</b>	<b>2,361,393</b>	<b>2,322,864</b>
<b>NUOSAVAS KAPITALAS IR ĮSIPAREIGOJIMAI</b>					
<b>Kapitalas ir rezervai:</b>					
Įstatinis kapitalas		504,331	504,331	504,331	504,331
Akcijų priedai		29,621	29,621	29,621	29,621
Perkainojimo rezervas		267,179	266,960	296,353	296,353
Privalomasis rezervas		50,477	50,433	47,730	47,665
Kiti rezervai		979,738	979,654	-	-
Nepaskirstytasis pelnas		62,243	66,951	1,035,947	1,040,304
<b>Nuosavas kapitalas tenkantis patronuojančios įmonės akcininkams</b>		<b>1,893,589</b>	<b>1,897,950</b>	<b>1,913,982</b>	<b>1,918,274</b>
<b>Nekontroliuojanti dalis</b>		<b>4,253</b>	<b>-</b>	<b>3,359</b>	<b>-</b>
<b>Nuosavybės iš viso</b>		<b>1,897,842</b>	<b>1,897,950</b>	<b>1,917,341</b>	<b>1,918,274</b>
<b>Ilgalaikiai įsipareigojimai:</b>					
Dotacijos	7	182,359	182,359	42,349	42,349
Ateinančių laikotarpių pajamos		14,642	14,642	15,417	15,417
Kitos ilgalaikės mokėtinos sumos ir įsipareigojimai		7,458	7,273	459	438
Atidėtojo pelno mokesčio įsipareigojimai		178,588	178,588	193,627	193,548
<b>Ilgalaikių įsipareigojimų iš viso</b>		<b>383,047</b>	<b>382,862</b>	<b>251,852</b>	<b>251,752</b>
<b>Trumpalaikiai įsipareigojimai:</b>					
Prekybos skolos		54,921	52,459	66,230	60,974
Gauti išankstiniai apmokėjimai		4,340	1,363	11,298	2,026
Mokėtinas pelno mokesčiai		7,162	6,800	12,693	12,662
Kitos mokėtinos sumos	8	153,707	140,052	101,979	77,176
<b>Trumpalaikių įsipareigojimų iš viso</b>		<b>220,130</b>	<b>200,674</b>	<b>192,200</b>	<b>152,838</b>
<b>Įsipareigojimų iš viso</b>		<b>603,177</b>	<b>583,536</b>	<b>444,052</b>	<b>404,590</b>
<b>NUOSAVYBĖS IR ĮSIPAREIGOJIMŲ IŠ VISO</b>		<b>2,501,019</b>	<b>2,481,486</b>	<b>2,361,393</b>	<b>2,322,864</b>

Toliau pateiktas aiškinamasis raštas yra neatskiriama šios sutrumpintos tarpinės finansinės informacijos dalis.

LITGRID AB

Įmonės kodas 302564383 A. Juozapavičiaus g. 13, LT-09311 Vilnius

TARPINĖS BENDRŲJŲ PAJAMŲ ATASKAITOS  
UŽ DVYLIKOS MĖNESIŲ LAIKOTARPĮ, PASIBAIGUSĮ 2011 M. GRUODŽIO 31 D.  
(visos sumos tūkstančiais litų, jei nenurodyta kitaip)

	Pasta	Grupė	Bendrovė	Grupė	Bendrovė
	-bos	2011 m.	2011 m.	2010 m.	2010 m.
		neaudituoti	neaudituoti	perskaičiuota	perskaičiuota
<b>Pajamos</b>					
Elektros ir susijusių paslaugų pajamos		383,193	383,052	42,820	42,820
Kitos pajamos		51,613	5,892	6,969	309
		<b>434,806</b>	<b>388,944</b>	<b>49,789</b>	<b>43,129</b>
<b>Sąnaudos</b>					
Elektros ir susijusių paslaugų sąnaudos		(201,300)	(203,700)	(27,184)	(27,334)
Nusidėvėjimas ir amortizacija		(133,612)	(132,488)	(11,007)	(10,915)
Darbo užmokestis ir susijusios sąnaudos		(35,823)	(17,185)	(3,913)	(1,648)
Remontų ir priežiūros sąnaudos		(15,997)	(25,377)	(5,266)	(2,143)
Telekomunikacijų ir IT sistemų sąnaudos		(13,374)	(12,535)	(1,115)	(1,081)
Ilgalaikio turto nurašymo sąnaudos ir atstatymai		(12,929)	(12,929)	(4,223)	(4,223)
Kitos sąnaudos		(46,160)	(10,608)	(3,861)	(2,569)
<b>Sąnaudų iš viso</b>		<b>(459,195)</b>	<b>(414,822)</b>	<b>(56,569)</b>	<b>(49,913)</b>
<b>VEIKLOS PELNAS (NUOSTOLIAI)</b>		<b>(24,389)</b>	<b>(25,878)</b>	<b>(6,780)</b>	<b>(6,784)</b>
Finansinės veiklos pajamos		2,574	2,375	97	73
Finansinės veiklos sąnaudos:					
Asocijuotų ir bendrai valdomų įmonių rezultatas		419	-	(204)	-
Kitos finansinės veiklos sąnaudos		(17)	(8)	(7)	-
		2,976	2,367	(114)	73
<b>PELNAS (NUOSTOLIAI) PRIEŠ APMOKESTINIMĄ</b>		<b>(21,413)</b>	<b>(23,511)</b>	<b>(6,894)</b>	<b>(6,711)</b>
Ataskaitinių metų pelno mokesčio sąnaudos		(12,150)	(11,772)	(2,454)	(2,275)
Atidėtojo pelno mokesčio pajamos		15,085	14,960	1,874	1,819
		2,935	3,188	(580)	(456)
<b>GRYNASIS PELNAS (NUOSTOLIAI)</b>		<b>(18,478)</b>	<b>(20,323)</b>	<b>(7,474)</b>	<b>(7,167)</b>
<b>GRYNASIS PELNAS (NUOSTOLIAI) PRISKIRTINAS:</b>					
Įmonės akcininkams		(18,881)	(20,323)	(7,481)	(7,167)
Nekontroliuojančiai daliai		403	-	7	-
		<b>(18,478)</b>	<b>(20,323)</b>	<b>(7,474)</b>	<b>(7,167)</b>
<b>BENDROSIOS PAJAMOS (NUOSTOLIAI) PRISKIRTINAS:</b>					
Įmonės akcininkams		(18,881)	(20,323)	(7,481)	(7,167)
Nekontroliuojančiai daliai		403	-	7	-
		<b>(18,478)</b>	<b>(20,323)</b>	<b>(7,474)</b>	<b>(7,167)</b>
<b>Pagrindinis ir sumažintas (nuostolis) vienai akcijai (litais)</b>		<b>(0.04)</b>	<b>-</b>	<b>(0.01)</b>	<b>-</b>

Toliau pateiktas aiškinamasis raštas yra neatskiriama šios sutrumpintos tarpinės finansinės informacijos dalis.

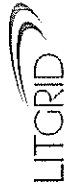
LITGRID AB

Įmonės kodas 302564383 A. Juozapavičiaus g. 13, LT-09311 Vilnius

TARPINĖS BENDRŪJŲ PAJAMŲ ATASKAITOS  
UŽ TRIJŲ MĖNESIŲ LAIKOTARPĮ, PASIBAIGUSĮ 2011 M. GRUODŽIO 31 D.  
(visos sumos tūkstančiais litų, jei nenurodyta kitaip)

Pasta -bos	Grupė 2011 m. spalis- gruodis	Bendrovė 2011 m. spalis- gruodis	Grupė 2010 m. spalis- gruodis	Bendrovė 2010 m. spalis- gruodis
	neaudituota	neaudituota	perskaičiuota	perskaičiuota
<b>Pajamos</b>				
Elektros ir susijusių paslaugų pajamos	103,211	103,146	42,820	42,820
Kitos pajamos	18,354	2,125	6,969	309
	<b>121,565</b>	<b>105,271</b>	<b>49,789</b>	<b>43,129</b>
<b>Sąnaudos</b>				
Elektros ir susijusių paslaugų sąnaudos	(52,974)	(53,562)	(27,184)	(27,334)
Nusidėvėjimas ir amortizacija	(33,108)	(32,828)	(11,007)	(10,915)
Ilgalaikio turto nurašymo sąnaudos ir atstatymai	(12,160)	(12,160)	(4,223)	(4,223)
Darbo užmokestis ir susijusios sąnaudos	(10,988)	(5,631)	(3,913)	(1,648)
Remontų ir priežiūros sąnaudos	(5,017)	(8,653)	(5,266)	(2,143)
Telekomunikacijų ir IT sistemų sąnaudos	(2,524)	(2,282)	(1,115)	(1,081)
Kitos sąnaudos	(13,715)	(795)	(3,861)	(2,569)
<b>Sąnaudų iš viso</b>	<b>(130,486)</b>	<b>(115,911)</b>	<b>(56,569)</b>	<b>(49,913)</b>
<b>VEIKLOS PELNAS (NUOSTOLIAI)</b>	<b>(8,921)</b>	<b>(10,640)</b>	<b>(6,780)</b>	<b>(6,784)</b>
Finansinės veiklos pajamos	463	419	97	73
Finansinės veiklos sąnaudos:				
Asocijuotų ir bendrai valdomų įmonių rezultatas	(459)	-	(204)	-
Kitos finansinės veiklos sąnaudos	(4)	(2)	(7)	-
	-	417	(114)	73
<b>PELNAS (NUOSTOLIAI) PRIEŠ APMOKESTINIMĄ</b>	<b>(8,921)</b>	<b>(10,223)</b>	<b>(6,894)</b>	<b>(6,711)</b>
Ataskaitinių metų pelno mokesčio sąnaudos	(3,311)	(3,236)	(2,454)	(2,275)
Atidėtojo pelno mokesčio pajamos	5,706	5,705	1,874	1,819
	2,395	2,469	(580)	(456)
<b>GRYNASIS PELNAS (NUOSTOLIAI)</b>	<b>(6,526)</b>	<b>(7,754)</b>	<b>(7,474)</b>	<b>(7,167)</b>
<b>Kitos bendrosios pajamos</b>				
Nuostolis dėl ilgalaikio materialiojo turto vertės sumažėjimo	3,111	3,111	-	-
Atidėtasis pelno mokestis susijęs su nuostoliu iš ilgalaikio materialiojo turto vertės sumažėjimo	(466)	(466)	-	-
<b>Kitos bendrosios pajamos atėmus atidėtąjį pelno mokestį</b>	<b>2,645</b>	<b>2,645</b>	<b>-</b>	<b>-</b>
<b>BENDROSIOS PAJAMOS</b>	<b>(3,881)</b>	<b>(5,109)</b>	<b>(7,474)</b>	<b>(7,167)</b>
<b>GRYNASIS PELNAS (NUOSTOLIAI) PRISKIRTINAS:</b>				
Įmonės akcininkams	(6,927)	(7,754)	(7,481)	(7,167)
Nekontroliuojančiai daliai	401	-	7	-
	<b>(6,526)</b>	<b>(7,754)</b>	<b>(7,474)</b>	<b>(7,167)</b>
<b>BENDROSIOS PAJAMOS (NUOSTOLIAI) PRISKIRTINOS:</b>				
Įmonės akcininkams	(4,282)	(5,109)	(7,481)	(7,167)
Nekontroliuojančiai daliai	401	-	7	-
	<b>(3,881)</b>	<b>(5,109)</b>	<b>(7,474)</b>	<b>(7,167)</b>
<b>Pagrindinis ir sumažintas (nuostolis) vienai akcijai (litas)</b>	<b>(0.01)</b>	<b>-</b>	<b>(0.01)</b>	<b>-</b>

Toliau pateiktas aiškinamasis raštas yra neatskiriama šios sutrumpintos tarpinės finansinės informacijos dalis.



LITGRID AB

Įmonės kodas 302564383 A. Juozapavičiaus g. 13, LT-09311 Vilnius

NUOSAVO KAPITALO POKYČIŲ ATASKAITOS  
UŽ DVYLIKOS MĖNESIŲ LAIKOTARPĮ, PASIBAIGUSĮ 2011 M. GRUODŽIO 31 D.  
(visos sumos tūkstančiais litų, jei nenurodyta kitaip)

Grupė	Nusavimas kapitalas, priskirtinas įmonės akcininkams								
	Pas- tabos kapitalas	Akcijų priedai	Perkaino- jimo rezervas	Privalo- masis rezervas	Kiti rezervai	Nepaskirs- tytasis pelnas	Iš viso	Nekontro- liuojanti dalis	Nusavo kapitalo iš viso
<b>Likutis 2009 m. gruodžio 31 d.</b>	-	-	-	-	-	-	-	-	-
Atskirimo metu suformuoti nuosavybės straipsniai	504,331	29,621	299,582	47,730	-	1,041,859	1,923,123	3,352	1,926,475
Koregavimas dėl apskaitos politikos 3.7 pakeitimo	-	-	-	-	-	(1,660)	(1,660)	-	(1,660)
Perkainojimo rezervo nusidėvėjimas ir nurašytos sumos	-	-	(3,229)	-	-	3,229	-	-	-
Bendrosios pajamos	-	-	-	-	-	(7,481)	(7,481)	7	(7,474)
<b>Likutis 2010 m. gruodžio 31 d. (perskaiciuota)</b>	<b>504,331</b>	<b>29,621</b>	<b>296,353</b>	<b>47,730</b>	<b>-</b>	<b>1,035,947</b>	<b>1,913,982</b>	<b>3,359</b>	<b>1,917,341</b>
<b>Likutis 2010 m. gruodžio 31 d</b>	<b>504,331</b>	<b>29,621</b>	<b>296,353</b>	<b>47,730</b>	<b>-</b>	<b>1,035,947</b>	<b>1,913,982</b>	<b>3,359</b>	<b>1,917,341</b>
Asocijuotų įmonių verslo jungimas	-	-	-	-	-	(1,638)	(1,638)	-	(1,638)
Dalies dukterinėje įmonėje sumažėjimas	-	-	-	-	-	(92)	(92)	352	260
Perkainojimo rezervo nusidėvėjimas ir nurašytos sumos	-	-	(29,393)	-	-	29,393	-	-	-
1 Pervedimai į rezervus	-	-	-	2,747	979,738	(982,485)	-	-	-
Ilgalaikio materialiojo turto perkainojimas	-	-	-	-	-	-	-	-	-
Bendrosios pajamos (nuostoliai)	-	-	219	-	-	-	219	139	358
	-	-	-	-	-	(18,881)	(18,881)	403	(18,478)
<b>Likutis 2011 m. gruodžio 31 d.</b>	<b>504,331</b>	<b>29,621</b>	<b>267,179</b>	<b>50,477</b>	<b>979,738</b>	<b>62,243</b>	<b>1,893,589</b>	<b>4,253</b>	<b>1,897,842</b>

Toliau pateiktas aiškinamasis raštas yra neatskiriama šios sutrumpintos tarpinės finansinės informacijos dalis.



LITGRID AB

Įmonės kodas 302564383 A. Juozapavičiaus g. 13, LT-09311 Vilnius

**NUOSAVO KAPITALO POKYČIŲ ATASKAITOS**  
**UŽ DVYLIKOS MĖNESIŲ LAIKOTARPĮ, PASIBAIGUSĮ 2011 M. GRUODŽIO 31 D.**  
(visos sumos tūkstančiais litų, jei nenurodyta kitaip)

<b>Bendrovė</b>	<b>Pas- tabos kapitallas</b>	<b>Akcijų priedai</b>	<b>Perkaino- jimo rezervas</b>	<b>Privalomasis rezervas</b>	<b>Kiti rezervai</b>	<b>Nepaskirs- tytasis pelnas</b>	<b>Iš viso</b>
<b>Likutis 2009 m. gruodžio 31 d.</b>	-	-	-	-	-	-	-
Atskyrimo metu suformuoti 12 nuosavybės straipsniai	504,331	29,621	299,582	47,665	-	1,045,902	1,927,101
Koregavimas dėl apskaitos politikos 3.7, 12 pakeitimo	-	-	-	-	-	(1,660)	(1,660)
Perkainojimo rezervo nusidėvėjimas ir nurašytos sumos	-	-	(3,229)	-	-	3,229	-
Bendrosios pajamos	-	-	-	-	-	(7,167)	(7,167)
<b>Likutis 2010 m. gruodžio 31 d.</b> <b>(perskaiciuota)</b>	<b>504,331</b>	<b>29,621</b>	<b>296,353</b>	<b>47,665</b>	<b>-</b>	<b>1,040,304</b>	<b>1,918,274</b>
<b>Likutis 2010 gruodžio 31 d.</b>	<b>504,331</b>	<b>29,621</b>	<b>296,353</b>	<b>47,665</b>	<b>-</b>	<b>1,040,304</b>	<b>1,918,274</b>
Perkainojimo rezervo nusidėvėjimas ir nurašytos sumos	-	-	(29,393)	-	-	29,393	-
Pervedimai į rezervus	-	-	-	2,768	979,654	(982,422)	-
Bendrosios pajamos (nuostoliai)	-	-	-	-	-	(20,323)	(20,323)
<b>Likutis 2011 m. gruodžio 31 d.</b>	<b>504,331</b>	<b>29,621</b>	<b>266,960</b>	<b>50,433</b>	<b>979,654</b>	<b>66,951</b>	<b>1,897,950</b>

Toliau pateiktas aiškinamasis raštas yra neatskiriama šios sutrumpintos tarpinės finansinės informacijos dalis.



TARPINĖS PINIGŲ SRAUTŲ ATASKAITOS  
UŽ DVYLIKOS MĖNESIŲ LAIKOTARPĮ, PASIBAIGUSĮ 2011 M. GRUODŽIO 31 D.  
(visos sumos tūkstančiais litų, jei nenurodyta kitaip)

	Pasta- bos	Grupė	Bendrovė	Grupė	Bendrovė
		2011 m. neaudituota	2011 m. neaudituota	2010 m. perskaičiuota	2010 m. perskaičiuota
<b>Pagrindinės veiklos pinigų srautai</b>					
Grynasis pelnas (nuostoliai)		(18,478)	(20,323)	(7,474)	(7,167)
<b>Nepiniginių sąnaudų (pajamų) atstatymas ir kiti koregavimai</b>					
Nusidėvėjimo ir amortizacijos sąnaudos	4,5	135,479	134,355	11,165	11,074
Turto vertės sumažėjimas		(99)	-	(15)	-
Asocijuotų ir bendrai valdomų įmonių pelno dalis		(419)	-	204	-
Pelno mokesčio sąnaudos		(2,935)	(3,188)	580	456
Dotacijų (nusidėvėjimas)		(1,867)	(1,867)	(158)	(158)
Nuostoliai iš ilgalaikio materialiojo turto perleidimo/nurašymo	5	13,619	13,619	4,390	4,390
Finansinės ir investicinės veiklos rezultatų eliminavimas:					
- Palūkanų (pajamos)		(2,564)	(2,372)	(97)	(92)
- Kitos finansinės veiklos sąnaudos		1,289	1,289	7	-
<b>Apyvartinio kapitalo pasikeitimas</b>					
Pirkėjų įsiskolinimo ir kitų gautinų sumų (padidėjimas) sumažėjimas		15,701	2,567	(22,903)	(14,339)
Atsargų ir išankstinių apmokėjimų (padidėjimas) sumažėjimas		70	(2,545)	1,295	(105)
Mokėtinų sumų, dotacijų ir gautų išankstinių apmokėjimų padidėjimas (sumažėjimas)		179,647	200,193	7,469	15 835
<b>Pagrindinės veiklos pinigų srautai</b>		<b>319,443</b>	<b>321,728</b>	<b>(5,537)</b>	<b>9,894</b>
Sumokėtas pelno mokestis		(17,607)	(17,634)	-	-
<b>Gryniesi pagrindinės veiklos pinigų srautai</b>		<b>301,836</b>	<b>304,094</b>	<b>(5,537)</b>	<b>9,894</b>
<b>Investicinės veiklos pinigų srautai</b>					
Ilgalaikio materialiojo ir nematerialiojo turto (išsigijimas)		(159,154)	(158,502)	(458)	(305)
Gautos palūkanos		1,283	1,091	97	92
Iki išpirkimo termino laikomos investicijos		(93,600)	(93,600)	(17,000)	(17,000)
Dalies dukterinėje įmonėje sumažėjimas		260	-	-	-
Kitų investicinės veiklos pinigų srautų padidėjimas (sumažėjimas)		(8)	(8)	-	-
<b>Gryniesi investicinės veiklos pinigų srautai</b>		<b>(251,219)</b>	<b>(251,019)</b>	<b>(17,361)</b>	<b>(17,213)</b>
<b>Finansinės veiklos pinigų srautai</b>					
Atskyrimo metų gauti pinigai ir pinigų ekvivalentai		-	-	98,727	72,471
Sugrąžintos paskolos		-	-	(158)	-
(Sumokėtos palūkanos)		-	-	(7)	-
<b>Gryniesi finansinės veiklos pinigų srautai</b>		<b>-</b>	<b>-</b>	<b>98,562</b>	<b>72,471</b>
<b>Grynasis pinigų srautų (sumažėjimas)</b>		<b>50,617</b>	<b>53,075</b>	<b>75,664</b>	<b>65,152</b>
<b>Pinigai ir pinigų ekvivalentai laikotarpio pradžioje</b>		<b>75,664</b>	<b>65,152</b>	<b>-</b>	<b>-</b>
<b>Pinigai ir pinigų ekvivalentai laikotarpio pabaigoje</b>		<b>126,281</b>	<b>118,227</b>	<b>75,664</b>	<b>65,152</b>

Toliau pateiktas aiškinamasis raštas yra neatskiriama šios sutrumpintos tarpinės finansinės informacijos dalis.

LITGRID AB

Įmonės kodas 302564383 A. Juozapavičiaus g. 13, LT-09311 Vilnius

SUTRUMPINTOS TARPINĖS FINANSINĖS INFORMACIJOS AIŠKINAMASIS RAŠTAS  
UŽ DVYLIKOS MĖNESIŲ LAIKOTARPĮ, PASIBAIGUSĮ 2011 M. GRUODŽIO 31 D.  
(visos sumos tūkstančiais litų, jei nenurodyta kitaip)

## 1. Bendroji informacija

LITGRID AB (iki 2011 m. kovo 14 d. įmonės pavadinimas buvo LITGRID turtas AB) yra Lietuvos Respublikoje įregistruota akcinė bendrovė. Jos buveinės adresas yra: A. Juozapavičiaus g. 13, LT-09311, Vilnius, Lietuva. LITGRID AB (toliau LITGRID arba Bendrovė) - ribotos civilinės atsakomybės pelno siekiantis ūkio subjektas, įsteigtas atskiriamos AB „Lietuvos energija“ veiklos dalies pagrindu, įgyvendinant 2010 m. spalio 28 d. AB „Lietuvos energija“ neeilinio visuotinio akcininkų susirinkimo sprendimą, kuriuo buvo patvirtintas AB „Lietuvos energija“ atskyrimas, ir 2010 m. lapkričio 16 d. įregistruotas Juridinių asmenų registre, šio registro tvarkytojas yra VĮ „Registrų centras“. Įmonės kodas 302564383, PVM mokėtojo kodas LT100005748413.

LITGRID – elektros energijos perdavimo sistemos operatorius, valdantis elektros energijos srautus Lietuvoje ir palaikantis stabilų visos elektros energetikos sistemos darbą. Bendrovė taip pat yra atsakinga už Lietuvos elektros rinkos integraciją ir vystymąsi bei elektros perdavimo tinklo eksploataciją ir jo plėtrą – strateginius elektros jungčių su Švedija ir Lenkija projektus, užtikrinsiančius šalies energetinę nepriklausomybę.

Bendrovės veiklos tikslai yra savo kompetencijos ribose užtikrinti elektros energetikos sistemos stabilumą ir patikimumą Lietuvos Respublikos teritorijoje, sudaryti objektyvias ir nediskriminuojančias naudojimo perdavimo tinklais sąlygas, valdyti, naudoti ir disponuoti elektros energijos perdavimo sistemos turta ir jo priklausinius, valdyti elektros energijos rinkos operatoriaus funkcijas atliekančias ir veiklą vykdančias įmones bei įmones, kurioms priklauso tarpsteminės elektros jungtys su kitomis valstybėmis ar kurios jas vysto, valdo, naudoja ar jomis disponuoja.

Nuo 2010 metų sausio 1 d. perdavimo sistemos operatoriaus funkciją atliko LITGRID AB, Bendrovės dukterinė įmonė. 2011 m. sausio 24 d. Bendrovės neeiliniame visuotiniame akcininkų susirinkime Bendrovės akcininkai patvirtino LITGRID turtas AB ir Bendrovės dukterinės įmonės LITGRID AB reorganizavimo sąlygas ir nusprendė, vadovaujantis Lietuvos Respublikos civilinio kodekso 2.97 straipsnio 3 dalimi bei LITGRID turtas AB ir LITGRID AB reorganizavimo sąlygomis, reorganizuoti LITGRID turtas AB ir LITGRID AB prijungimo būdu, prijungiant LITGRID AB, kuri po reorganizavimo baigs savo veiklą kaip juridinis asmuo, prie LITGRID turtas AB, kuri po reorganizavimo tęs savo veiklą ir kuriai po reorganizavimo perels visas LITGRID AB turtais, teisės ir pareigas. Detalesnė informacija apie prijungtą dukterinę įmonę LITGRID AB pateikta 12 pastaboje.

2011 metų vasario 24 d. Valstybinė kainų ir energetikos kontrolės Komisija (toliau – Komisija) Bendrovei suteikė perdavimo sistemos operatoriaus licenciją, kuri įsigaliojo po įmonių susijungimo 2011 m. kovo 1 d., nustojus galioti dukterinės įmonės licencijai.

2011 m. kovo 14 d., Juridinių asmenų registre įregistruota nauja bendrovės LITGRID AB įstatų redakcija, o Bendrovės LITGRID turtas AB pavadinimas pakeistas į LITGRID AB.

2011 m. gruodžio 31 d. ir 2010 m. gruodžio 31 d. Bendrovės įstatinis kapitalas buvo lygus 504,331,380 Lt. ir padalintas į 504,331,380 vnt. paprastųjų vardinių akcijų, kurių kiekvienos nominali vertė 1 litas, visos akcijos pilnai apmokėtos.

	Nuosavybės dalis (litas)	Turimų akcijų skaičius (proc.)
UAB „Visagino atominė elektrinė“	491,736,153	97.5 %
Kiti akcininkai	12,595,227	2.5 %
<b>Iš viso:</b>	<b>504,331,380</b>	<b>100 %</b>

Galutinis UAB „Visagino atominė elektrinė“ akcininkas – Lietuvos Respublikos Energetikos ministerija.

2011 m. balandžio mėn. Bendrovės akcininkų susirinkimo sprendimu 979,654 tūkst. Lt nepaskirstyto pelno buvo pervesta į kitus rezervus ir 2,768 tūkst. į privalomąjį rezervą

**SUTRUMPINTOS TARPINĖS FINANSINĖS INFORMACIJOS AIŠKINAMASIS RAŠTAS**  
 UŽ DVYLIKOS MĖNESIŲ LAIKOTARPĮ, PASIBAIGUSĮ 2011 M. GRUODŽIO 31 D.  
 (visos sumos tūkstančiais litų, jei nenurodyta kitaip)

**1. Bendroji informacija (tęsinys)**

Šios finansinės informacijos sudarymo datą grupę sudarė LITGRID bei šios tiesiogiai kontroliuojamos dukterinės įmonės:

Įmonė	Įmonės buveinės adresas	Grupės valdomų akcijų dalis 2011 m. gruodžio 31 d.	Įstatinis kapitalas 2011 m. gruodžio 31 d.	2011 m. pelnas (nuostoliai)	Nuosavybė 2011 m. gruodžio 31 d.	Pagrindinė veikla
BALTPool UAB	A. Juozapavičiaus g. 13, Vilnius	67 proc.	475	573	1,277	Elektros rinkos operatorius
UAB „TETAS“	Senamiesčio g. 102B, Panevėžys	61 proc.	5,651	1,191	9,860	Transformatorinių pastatų ir skirstymo punktų projektavimo, rekonstrukcijos, remonto ir techninės priežiūros paslaugos

2011 m. gruodžio 31 d. Grupės investicijas į asocijuotas įmones ir bendrai valdomą įmonę sudarė:

Įmonė	Įmonės buveinės adresas	Grupės valdomų akcijų dalis 2011 m. gruodžio 31 d.	Įmonės įstatinis kapitalas 2011 m. gruodžio 31 d.	Pagrindinė veikla
UAB Technologijų ir inovacijų centras	Žvejų g. 14, Vilnius	20 proc.	76,513	Informacinių technologijų paslaugų teikimas
UAB "Elektros tinklo paslaugos"	Motorų g. 2, Vilnius	29 proc.	16,388	Elektros tinklų ir susijusių įrenginių remontas ir techninė priežiūra, statyba
LitPol Link Sp.z.o.o	Wojciecha Gorskiego 900-033 Varšuva, Lenkijos Respublika	50 proc.	1,570	Elektros perdavimo jungčių projektavimas

Grupės darbuotojų skaičius 2011 m. gruodžio 31 d. buvo 623 (2010 m. gruodžio 31 d. – 627). Bendrovės darbuotojų skaičius 2011 m. gruodžio 31 d. buvo 205 (2010 m. gruodžio 31 d. 208).

**SUTRUMPINTOS TARPINĖS FINANSINĖS INFORMACIJOS AIŠKINAMASIS RAŠTAS  
UŽ DVYLIKOS MĖNESIŲ LAIKOTARPĮ, PASIBAIGUSĮ 2011 M. GRUODŽIO 31 D.  
(visos sumos tūkstančiais litų, jei nenurodyta kitaip)**

---

## **2. Finansinės informacijos rengimo pagrindas**

Bendrovės ir konsoliduota Grupės sutrumpinta tarpinė finansinė informacija už dvylikos mėnesių laikotarpį, pasibaigusį 2011 m. gruodžio 31 d. yra parengta pagal Tarptautinius finansinės atskaitomybės standartus, priimtus taikyti Europos Sąjungoje ir taikomus tarpinei finansinei atskaitomybei (Tarptautinis apskaitos standartas (TAS) Nr. 34 „Tarpinė finansinė atskaitomybė“). Ši finansinė informacija turi būti skaitoma kartu su metinėmis finansinėmis ataskaitomis už metus, pasibaigusius 2010 m. gruodžio 31 d., kurios buvo parengtos pagal Tarptautinius finansinės atskaitomybės standartus, priimtus taikyti Europos Sąjungoje.

Finansiniai Įmonės ir kitų Grupės įmonių metai sutampa su kalendoriniais metais.

## **3. Apskaitos principai**

Ši sutrumpinta tarpinė finansinė informacija parengta vadovaujantis tais pačiais apskaitos principais, kaip metinės finansinės ataskaitos už 2010 m. gruodžio 31 d. pasibaigusius metus, išskyrus žemiau pateiktas pastabas.

### **3.1 Naujų ir/ar pakeistų TFAS ir Tarptautinės finansinės atskaitomybės aiškinimo komiteto (TFAAK) išaiškinimų pritaikymas**

**24-asis TAS „Informacija apie susijusias šalis“** (standartas pakeistas 2009 m. lapkričio mėn.; taikomas metiniams laikotarpiams, prasidedantiems 2011 m. sausio 1 d. arba vėliau). 2009 m. buvo atlikti šie 24-ojo TAS pakeitimai: (a) supaprastintas susijusios šalies apibrėžimas patikslinant jo prasmę ir panaikinant sąvokos apibrėžimo neatitiktumus; (b) iš dalies panaikintas reikalavimas dėl informacijos pateikimo, kuris taikomas valstybės valdomoms įmonėms.

Bendrovė/Grupė pradėjo taikyti šį standartą nuo 2011 m. sausio 1 d. prasidėjusio finansinio laikotarpio. Standartas buvo pritaikytas retrospektyviai. Pakeistas standartas nereikalauja valstybės valdomoms įmonėms atskleisti sandorių ir likučių, įskaitant nebalansinius įsipareigojimus, su Vyriausybe bei su Vyriausybe susijusiomis įmonėmis. Standarto pritaikymas reikšmingai neįtakojo sandorių ir likučių su susijusiomis šalimis atskleidimo sutrumpintoje tarpinėje finansinėje informacijoje.

**Tarptautinių finansinės atskaitomybės standartų patobulinimai**, paskelbti 2010 m. gegužės mėn. (įsigaliojimo datos atskiriems standartams yra skirtingos; didžioji dalis pakeitimų taikomi nuo ar po 2011 m. sausio 1 d. prasidedantiems metiniams laikotarpiams). Patobulinimai neturėjo reikšmingos įtakos Bendrovės/Grupės sutrumpintai tarpinei finansinei informacijai.

### **3.2 Nauji ar persvarstyti standartai, galiojantys 2011 m., tačiau neaktualūs Grupei ir Bendrovei**

**Teisių emisijų grupavimas – 32-ojo TAS „Finansinės priemonės. Pateikimas“ pakeitimas.**

**Išankstiniai apmokėjimai, susiję su minimaliu finansavimo reikalavimu – TFAAK 14-ojo aiškinimo pakeitimas.**

**TFAAK 19-asis aiškinimas „Finansinių įsipareigojimų anuliavimas naudojant nuosavybės priemones“.**

**1-ojo TFAS pakeitimas – „7-ojo TFAS reikalavimo atskleisti lyginamuosius duomenis ribotos išimtys, taikomos įmonėms pirmą kartą taikančioms TFAS“**

### **3.3 Nauji arba persvarstyti standartai ir aiškinimai, kuriuos privaloma taikyti Grupės ir Bendrovės ataskaitiniams laikotarpiams, prasidedantiems 2011 m. liepos 1 d. arba vėliau ar vėlesniems laikotarpiams, tačiau kurių Grupė Bendrovė dar nėra pritaikiusi anksčiau laiko**

**TFAS Nr. 9 „Finansinės priemonės“** (paskelbtas 2009 m. lapkritį, galioja metiniams laikotarpiams, prasidedantiems 2013 m. sausio 1 d. arba vėliau, su galimybe taikyti anksčiau laiko; šiuo metu dar nepatvirtintas ES). TFAS Nr. 9 pakeitė TAS Nr. 39 dalis, susijusias su finansinio turto klasifikavimu ir vertinimu. Bendrovė/Grupė nenumato, kad šis standartas turės reikšmingos įtakos jos finansinėms ataskaitoms.

### **3. Apskaitos principai (tęsinys)**

#### **3.3 Nauji arba persvarstyti standartai ir aiškinimai, kuriuos privaloma taikyti Grupės ir Bendrovės ataskaitiniams laikotarpiams, prasidedantiems 2011 m. liepos 1 d. arba vėliau ar vėlesniems laikotarpiams, tačiau kurių Grupė/Bendrovė dar nėra pritaikiusi anksčiau laiko**

**TFAS Nr. 10 „Konsoliduotos finansinės ataskaitos“** (taikomas metiniams laikotarpiams, prasidedantiems nuo 2013 m. sausio 1 d.; šiuo metu dar nepatvirtintas ES). Standartas pakeičia TAS Nr. 27 „Konsoliduotos ir atskiros finansinės ataskaitos“ ir NAK Nr. 12 „Konsolidavimas – specialiosios paskirties įmonės“ dalis, susijusias su kontrole ir konsolidavimu. TFAS Nr. 10 pakeitė kontrolės sąvoką taip, kad tokie pat kriterijai nustatyti kontrolę yra taikomi visoms įmonėms. Kontrolės sąvoka yra papildyta detaliu taikymo paaiškinimu. Bendrovė/Grupė nenumato, kad šis standartas turės reikšmingos įtakos jos finansinėms ataskaitoms.

**TFAS 11 „Bendri susitarimai“** (taikomas metiniams laikotarpiams, prasidedantiems nuo 2013 m. sausio 1 d. ar vėliau; šiuo metu dar nepatvirtintas ES). Standartas pakeičia TAS Nr. 31 „Dalis bendroje įmonėse“ ir NAK Nr. 13 „Nepiniginiai dalininkų [našai] bendrai kontroliuojamas įmonės“. Pakeitimai sąvokose sumažino bendrų susitarimų rūšių skaičių iki dviejų – jungtinė veikla ir bendros įmonės. Galiojusi tvarka, dėl pasirinkimo proporcingai konsoliduoti bendrai valdomas įmones, buvo panaikinta. Bendrų įmonių dalyviams privaloma apskaita nuosavybės metodu. Bendrovė/Grupė nenumato, kad šis standartas turės reikšmingos įtakos jos finansinėms ataskaitoms.

**TFAS 12 „Investicijų į kitus subjektus atskleidimas“** (taikomas metiniams laikotarpiams, prasidedantiems nuo 2013 m. sausio 1 d. ar vėliau; šiuo metu dar nepatvirtintas ES). Standartas taikomas įmonėms, turinčioms dukterinių įmonių, bendrų susitarimų, investicijų į asocijuotas įmones ar nekonsoliduojamus subjektus. Standartas pakels šiuo metu taikomus TAS Nr. 28 „Investicijos į asocijuotas įmones“ atskleidimų reikalavimus. TFAS Nr. 12 numatytas reikalavimas bendrovėms atskleisti informaciją, kuri finansinių ataskaitų vartotojui padėtų įvertinti bendrovės investicijų į dukterines įmones, asocijuotas įmones, susitarimų ir dalyvavimo nekonsoliduojamuose subjektuose esmę, riziką ir finansinį poveikį. Naujasis standartas reikalauja papildomų atskleidimų tokiose srityse kaip reikšmingų įvertinimų ir prielaidų naudojimas, nustatant ar bendrovė kontroliuoja, bendrai kontroliuoja ar daro reikšmingą įtaką kitoms įmonėms; papildomi atskleidimai dėl nekontroliuojančios dalies įtakos grupės veiklai ir pinigų srautams; dukterinių įmonių, su reikšminga nekontroliuojančia dalimi, apibendrinta finansinė informacija; bei detalūs dalyvavimo nekonsoliduojamuose subjektuose atskleidimai. Bendrovė/Grupė analizuoja, kokią įtaką turės šis standartas finansinėms ataskaitoms.

**TFAS Nr. 13 „Tikrosios vertės nustatymas“** (taikomas metiniams laikotarpiams, prasidedantiems nuo 2013 m. sausio 1 d. ar vėliau; šiuo metu dar nepatvirtintas ES). Standartu siekiama nuoseklumo ir paprastumo, pateikiant tikslų tikrosios vertės apibrėžimą ir apibendrintą tikrosios vertės nustatymo būdą bei atskleidimo reikalavimus taikytinus visuose TFAS. Bendrovė/Grupė nenumato, kad šis standartas turės reikšmingos įtakos jos finansinėms ataskaitoms.

**TAS Nr. 19 (Persvarstytas 2011 m.) „Atlygis darbuotojams“** (taikomas metiniams laikotarpiams, prasidedantiems nuo 2013 m. sausio 1 d. ar vėliau; šiuo metu dar nepatvirtintas ES). Bendrovė/Grupė nenumato, kad šis standartas turės reikšmingos įtakos jos finansinėms ataskaitoms.

**TAS Nr. 27 (Persvarstytas 2011 m.) „Atskira finansinė atskaitomybė“** (taikomas metiniams laikotarpiams, prasidedantiems nuo 2013 m. sausio 1 d. ar vėliau; šiuo metu dar nepatvirtintas ES). Bendrovė/Grupė analizuoja, kokią įtaką turės šis standartas finansinėms ataskaitoms.

**TAS Nr. 28 (Persvarstytas 2011 m.) „Asocijuotos ir bendro pavaldumo įmonės“** (taikomas metiniams laikotarpiams, prasidedantiems nuo 2013 m. sausio 1 d. ar vėliau; šiuo metu dar nepatvirtintas ES). Bendrovė/Grupė analizuoja, kokią įtaką turės šis standartas finansinėms ataskaitoms.

**Atskleidimas – Finansinio turto perleidimas – 7-ojo TFAS pakeitimai** (galioja metiniams laikotarpiams, prasidedantiems 2011 m. liepos 1 d. arba vėliau; nėra priimti ES). Bendrovė/Grupė nenumato, kad šie pakeitimai turės reikšmingos įtakos jos finansinėms ataskaitoms.

**Atidėtasis pelno mokestis – Pagrindinio turto atgavimas – 12-ojo TAS pakeitimas** (taikomas metiniams laikotarpiams, prasidedantiems 2012 m. sausio 1 d. arba vėliau; nėra priimtas ES). Bendrovė/Grupė nenumato, kad šis pakeitimas turės reikšmingos įtakos jos finansinėms ataskaitoms.

**Labai aukšta infliacija ir nustatytų datų netaikymas įmonėms, pirmą kartą taikančioms TFAS – 1-ojo TFAS pakeitimas** (galioja metiniams laikotarpiams, prasidedantiems 2011 m. liepos 1 d. arba vėliau; nėra priimtas ES). Šis pakeitimas neturės jokios įtakos Bendrovės/Grupės finansinėms ataskaitoms.

**TAS Nr. 1 „Finansinių ataskaitų pateikimas“ pakeitimas – Kitų bendrųjų pajamų komponentų pateikimas** (taikomas metiniams laikotarpiams, prasidedantiems 2011 m. liepos 1 d. arba vėliau; nėra priimtas ES). Bendrovė/Grupė nenumato, kad šis pakeitimas turės reikšmingos įtakos jos finansinėms ataskaitoms.

### **3. Apskaitos principai (tęsinys)**

#### **3.4 Verslo jungimai**

Dukterinių įmonių įsigijimams tarp bendrai kontroliuojamų įmonių nėra taikomas 3 TFAS „Verslo jungimai“ ir todėl tokie įsigijimai buvo apskaityti taikant jungimo metodą. Grupė nepripažino turto bei įsipareigojimų jų tikrosiomis vertėmis įsigijimo dieną, o apjungė įsigytą turtą bei įsipareigojimus balansinėmis vertėmis. Naudojant jungimo metodą, papildomas prestižas neatsiranda, o konsoliduotose finansinėse ataskaitose įsigytos įmonės rezultatai apskaityti taip, tartum įmonės visuomet buvo kartu. Verslo jungimai tarp bendrai kontroliuojamų įmonių taip pat yra apskaitomi taip, tartum įmonės visuomet buvo sujungtos.

#### **3.5 Dotacijos**

Strateginių projektų rengimui ir įgyvendinimui Bendrovei skirtos VIAP lėšos apskaitomos kaip dotacijos, susijusios su turtu.

#### **3.6 Viešuosius interesus atitinkančių paslaugų pajamų ir sąnaudų pripažinimas**

Pagal viešuosius interesus atitinkančių paslaugų teikimo tvarkos aprašą, patvirtintą Lietuvos Respublikos energetikos ministro 2010 m. spalio 8 d. įsakymu Nr. 1-283, Bendrovė yra Viešuosius interesus atitinkančių paslaugų (toliau – VIAP) lėšų administratorius, t.y. tik surenka ir išmoka VIAP lėšas.

VIAP lėšos – tai lėšos, sumokamos viešuosius interesus atitinkančių paslaugų teikėjams, kurių sąrašą nustato Lietuvos Respublikos Vyriausybė arba jos įgaliota institucija. Metines VIAP lėšas nustato Valstybinė kainų ir energetikos kontrolės komisija (toliau – Komisija). VIAP lėšos surenkamos iš elektros energijos vartotojų, taikant Komisijos nustatytą VIAP kainą, kurią nustatant Komisija įvertina skirtumą tarp praėjusiais kalendoriniais metais Bendrovės/Grupės surinktų ir išmokėtų VIAP lėšų.

Bendrovė/Grupė VIAP pajamomis pripažįsta:

- Komisijos Bendrovei skirtas VIAP lėšas už elektros energijos gamybos įrenginių, elektros energijos gamybai naudojančių vėjo, biomasės, saulės energiją ar hidroenergiją, prijungimą prie perdavimo tinklų, perdavimo tinklų optimizavimą, plėtrą ir (ar) rekonstrukciją, susijusią su atsinaujinančius energijos išteklius naudojančių gamintojų pagamintos elektros energijos priėmimu ir persiuntimu;
- Komisijos Bendrovei skirtas VIAP lėšas už elektros energijos, gaminamos naudojant atsinaujinančius energijos išteklius, balansavimą;
- Skirtumą tarp Komisijos Bendrovei skirtų VIAP lėšų už einamųjų metų elektros energijos, gaminamos naudojant atsinaujinančius energijos išteklius, faktinių balansavimo sąnaudų ir Komisijos Bendrovei skirtų VIAP lėšų;
- Komisijos Bendrovei skirtas VIAP lėšas VIAP lėšų administravimo sąnaudoms padengti.

#### **3.7 Apskaitos politikos pakeitimas. Palyginamųjų skaičių koregavimas**

2010 metais visos Bendrovės/Grupės gautos VIAP lėšos buvo apskaitytos, kaip uždirbtos pajamos, o sumokėtos VIAP lėšos kaip patirtos sąnaudos.

Siekiant tiksliau pateikti Bendrovės/Grupės finansinę būklę, finansinį rezultatą ir pinigų srautus bei atspindėti VIAP lėšų administravimo tikrąją ekonominę esmę Vadovybė priėmė sprendimą nuo 2011 m. pakeisti administruojamų VIAP lėšų apskaitos politiką, pajamomis pripažįstant tik 3.6 pastaboje išvardintas pajamas, o skirtumą tarp gautų ir išmokėtų administruojamų VIAP lėšų atvaizduoti gautinose (mokėtinose) sumose.

Bendrovė/Grupė pakeitė administruojamų VIAP lėšų apskaitos politiką ir atliko apskaitos politikos pakeitimus retrospektyviai. Remiantis TAS 8 „Apskaitos politika, apskaitinių įvertinimų keitimas ir klaidos“, kai apskaitos politikos keitimas taikomas retrospektyviai, Bendrovė/Grupė turi pakoreguoti pradinį kiekvieno paveikto nuosavybės komponento likutį anksčiausio pateikto ataskaitinio laikotarpio pradžioje, o taip pat visų kitų pateiktų ankstesniųjų ataskaitinių laikotarpių pateiktas lyginamąsias sumas taip, tarsi naujoji apskaitos politika būtų buvusi taikoma visada. Gautinos sumos už VIAP perkeltos iš prekybos gautinų sumų į kitas gautinas sumas, mokėtinose sumos už VIAP perkeltos iš prekybos mokėtinų sumų į kitas mokėtinias sumas.

Gautinos sumos už elektros biržoje parduotą elektros energiją perkeltos iš prekybos gautinų sumų į kitas gautinas sumas, mokėtinose sumos už elektros biržoje pirktą elektros energiją perkeltos iš prekybos mokėtinų sumų į kitas mokėtinias sumas.

SUTRUMPINTOS TARPINĖS FINANSINĖS INFORMACIJOS AIŠKINAMASIS RAŠTAS  
 UŽ DVYLIKOS MĖNESIŲ LAIKOTARPĮ, PASIBAIGUSĮ 2011 M. GRUODŽIO 31 D.  
 (visos sumos tūkstančiais litų, jei nenurodyta kitaip)

**3. Apskaitos principai (tęsinys)**

**3.7 Apskaitos politikos pakeitimas. Palyginamųjų skaičių koregavimas (tęsinys)**

Informacija dėl apskaitos politikos pakeitimo [takos Grupės turtui, įsipareigojimams, nuosavybei 2010 m. gruodžio 31 d. pateikta žemiau:

<b>Grupė</b>	<b>2010 m. gruodžio 31 d.</b>	<b>VIAP korega- vimas</b>	<b>Elektros biržos dalyvių gautinų ir mokėtinų sumų koregavimas</b>	<b>2010 m. gruodžio 31 d. (perskai- čiuota)</b>
<b>Trumpalaikis turtas</b>				
Prekybos gautinos sumos	139,485	(57,410)	(21,389)	60,686
Kiltos gautinos sumos	10,437	57,410	21,389	89,236
<b>TURTO IŠ VISO</b>	<b>2,361,393</b>	<b>-</b>	<b>-</b>	<b>2,361,393</b>
<b>Kapitalas ir rezervai:</b>				
<b>Nepaskirstytasis pelnas (nuostoliai)</b>	<b>1,047,454</b>	<b>(11,507)</b>	<b>-</b>	<b>1,035,947</b>
<b>Nuosavas kapitalas tenkantis patronuojančios įmonės akcininkams</b>	<b>1,925,489</b>	<b>(11,507)</b>	<b>-</b>	<b>1,913,982</b>
<b>Nuosavybės iš viso</b>	<b>1,928,848</b>	<b>(11,507)</b>	<b>-</b>	<b>1,917,341</b>
<b>Trumpalaikiai įsipareigojimai:</b>				
Prekybos skolos	134,330	(46,180)	(21,920)	66,230
Kitos mokėtinos sumos	22,372	57,687	21,920	101,979
<b>Trumpalaikių įsipareigojimų iš viso</b>	<b>180,693</b>	<b>11,507</b>	<b>-</b>	<b>192,200</b>
<b>NUOSAVYBĖS IR ĮSIPAREIGOJIMŲ IŠ VISO</b>	<b>2,361,393</b>	<b>-</b>	<b>-</b>	<b>2,361,393</b>

Informacija dėl apskaitos politikos pakeitimo [takos Bendrovės turtui, įsipareigojimams, nuosavybei 2010 m. gruodžio 31 d. pateikta 12 pastaboje.

SUTRUMPINTOS TARPINĖS FINANSINĖS INFORMACIJOS AIŠKINAMASIS RAŠTAS  
 UŽ DVYLIKOS MĖNESIŲ LAIKOTARPĮ, PASIBAIGUSĮ 2011 M. GRUODŽIO 31 D.  
 (visos sumos tūkstančiais litų, jei nenurodyta kitaip)

**3. Apskaitos principai (tęsinys)**

**3.7 Apskaitos politikos pakeitimas. Palyginamųjų skaičių koregavimas (tęsinys)**

Informacija dėl apskaitos politikos pakeitimo įtakos Grupės pajamoms, sąnaudoms, veiklos bei grynajam pelnui ir bendrosioms pajamoms 2010 m. gruodžio 31 d. pateikta žemiau:

<b>Grupė</b>	<b>2010 m.</b>	<b>VIAP koregavimas</b>	<b>2010 m. (perskaičiuota)</b>
<b>Pajamos</b>			
Pardavimo pajamos	90,266	(47,446)	42,820
Kitos veiklos pajamos	6,969	-	6,969
<b>Pajamos iš viso</b>	<b>97,235</b>	<b>(47,446)</b>	<b>49,789</b>
		-	
<b>Sąnaudos</b>			
Elektros ir susijusių paslaugų pirkimai	(64,783)	37,599	(27,184)
<b>Sąnaudos, iš viso</b>	<b>(94,168)</b>	<b>37,599</b>	<b>(56,569)</b>
<b>VEIKLOS PELNAS (nuostoliai)</b>	<b>3,067</b>	<b>(9,847)</b>	<b>(6,780)</b>
<b>PELNAS PRIEŠ APMOKESTINIMĄ</b>	<b>2,953</b>	<b>(9,847)</b>	<b>(6,894)</b>
<b>GRYNASIS PELNAS (NUOSTOLIAI)</b>	<b>2,373</b>	<b>(9,847)</b>	<b>(7,474)</b>
<b>GRYNASIS PELNAS PRISKIRTINAS:</b>			
Įmonės akcininkams	2,366	(9,847)	(7,481)
Mažumos daliai	7	-	7
	<b>2,373</b>	<b>(9,847)</b>	<b>(7,474)</b>
<b>BENDROSIOS PAJAMOS</b>	<b>2,373</b>	<b>(9,847)</b>	<b>(7,474)</b>
<b>BENDROSIOS PAJAMOS PRISKIRTINOS:</b>			
Įmonės akcininkams	2,366	(9,847)	(7,481)
Mažumos daliai	7	-	7
	<b>2,373</b>	<b>(9,847)</b>	<b>(7,474)</b>



**SUTRUMPINTOS TARPINĖS FINANSINĖS INFORMACIJOS AIŠKINAMASIS RAŠTAS  
UŽ DVYLIKOS MĖNESIŲ LAIKOTARPĮ, PASIBAIGUSĮ 2011 M. GRUODŽIO 31 D.  
(visos sumos tūkstančiais litų, jei nenurodyta kitaip)**

---

### **3. Apskaitos principai (tęsinys)**

#### **3.8 Pagrindiniai apskaitiniai vertinimai ir įvertinimo neapibrėžtumai**

Rengiant finansinę informaciją pagal Tarptautinius finansinės atskaitomybės standartus, vadovybei reikia padaryti tam tikras prielaidas ir įvertinimus, kurie turėjo įtakos pateiktoms turto, išpareigojimų, pajamų bei sąnaudų sumoms bei neapibrėžtumų atskleidimui. Šios finansinės informacijos reikšmingos sritys, kuriose naudojami įvertinimai, apima ilgalaikio materialiojo turto ir investicinio turto tikrosios vertės nustatymą bei nusidėvėjimą, gautinų sumų ir investicijų vertės sumažėjimo įvertinimą, remonto darbų sutarčių įvykdymo lygio nustatymą. Būsimi įvykiai gali pakeisti prielaidas, naudotas atliekant įvertinimus. Tokių įvertinimų pasikeitimų rezultatas bus apskaitytas finansinėse ataskaitose, kai bus nustatytas. Sutrumpintoje tarpinėje finansinėje informacijoje buvo naudoti tokie patys apskaitiniai įvertinimai, kaip ir rengiant metines finansines informacijas.

#### Mokesčių patikrinimai

Mokesčių inspekcija turi teisę bet kuriuo metu tikrinti įrašus ir dokumentus už paskutinius 5 mokestinius metus bei priskaičiuoti papildomus mokesčius ir baudas. Grupės ir Bendrovės vadovybė nežino jokių aplinkybių, galinčių sąlygoti potencialius reikšmingus išpareigojimus šiuo atžvilgiu.

#### Ilgalaikio materialiojo turto perkainojimas

Atskyrimo metu Bendrovė perėmė ilgalaikį materialųjį turtą iš AB „Lietuvos energija“. AB „Lietuvos energija“ ilgalaikio materialiojo ir investicinio turto tikrosios vertės vertinimą 2008 m. gruodžio 31 d. atliko nepriklausomi turto vertintojai, kurie naudojo palyginamųjų kainų metodą arba nudėvėtos atstatomosios vertės ar diskontuotų pinigų srautų metodą turto tikrajai vertei nustatyti, priklausomai nuo vertinamo turto rūšies.

2009 m. gruodžio 31 d. AB „Lietuvos energija“ Vadovybė patikslino ilgalaikio materialiojo turto apskaitines vertes vadovaujantis perkainotos vertės metodu. AB „Lietuvos energija“ įvertinus Lietuvos Respublikos Statistikos departamento skelbiamą 2009 m. 11 mėnesių statybos kainų pokyčių indeksų kritimą atitinkamoms turto grupėms, sumažino ilgalaikio materialiojo turto apskaitinę vertę. AB „Lietuvos energija“ pritaikė 12,27% statistinį indeksą pastatų grupei ir 9,68% indeksą visoms kitoms ilgalaikio materialiojo turto grupėms, kurios 2008 gruodžio 31 d. buvo vertinamos nudėvėtos atstatomosios vertės metodu. Be to, AB „Lietuvos energija“ ilgalaikis materialusis turtas, daugiausiai nekilnojamas turtas (administraciniai pastatai, sandėliai), kuris 2008 m. gruodžio 31 d. buvo perkainojamas taikant palyginamųjų kainų metodą, 2009 m. gruodžio 31 d. buvo perkainotas naudojant nepriklausomos turto vertinimo bendrovės UAB „Ober-Haus nekilnojamas turtas“ pateiktą ataskaitą apie komercinio nekilnojamojo turto tikrųjų verčių pasikeitimus Lietuvoje per 2009 metus pagal regionus. Ši ataskaita buvo parengta remiantis rinkos duomenimis pagrįstais įrodymais apie nekilnojamojo turto kainų pokyčius.

#### Ilgalaikio materialiojo turto vertės sumažėjimas

Grupė ir Bendrovė, mažiausiai kartą per metus, įvertina, ar yra kokių nors požymių, kad ilgalaikio materialiojo turto apskaitinė vertė gali būti sumažėjusi. Jei tokių požymių yra, Grupė ir Bendrovė atlieka vertės sumažėjimo testą.

Grupė ir Bendrovė ilgalaikį materialųjį turtą apskaito tikrąja verte vadovaujantis 16-uuoju Tarptautiniu apskaitos standartu „Nekilnojamas turtas, įranga ir įrenginiai“. Daugelio Grupės ir Bendrovės ilgalaikio materialiojo turto vienetų tikroji vertė dėl jo specifiškumo buvo nustatyta taikant nudėvėtosios atstatomosios vertės metodą 2008 m. gruodžio 31 d.

Vadovaujantis Tarptautiniais vertinimo standartais, turto vertę nustatant pagal nudėvėtosios atstatomosios vertės metodą, turi būti atliekamas ir pakankamo pelningumo testas. Pagal apskaitos reikalavimus ilgalaikio materialiojo turto vertės turi būti periodiškai peržiūrimos. Ilgalaikio materialiojo turto vertė turi būti sumažinta, jeigu jo apskaitinė vertė finansinės padėties ataskaitoje yra didesnė už jo naudojimo vertę arba tikrąją vertę, atėmus pardavimo išlaidas. Kitaip tariant, finansinės padėties ataskaitoje nurodyta ilgalaikio materialiojo turto vertė turi būti sumažinta iki didesnės vertės – dabartinės būsimos turto naudos, kurią Grupė ir Bendrovė gautų turtą naudodama, vertės arba įplaukų, kurios būtų gautos turtą nedelsiant nurašius ir pardavus, vertės.

Ankstesnėje Lietuvos Respublikos elektros energetikos įstatymo redakcijoje, kuri galiojo 2008 m. gruodžio 31 d., buvo numatyta, kad nustatant viršutines elektros energijos perdavimo paslaugos kainų ribas atsižvelgiama į paslaugos teikėjo licencijuojamoje veikloje naudojamo turto vertę, kuri nustatoma pagal paslaugos teikėjo finansines ataskaitas (reguliuojamo turto bazė).

Vadovaujantis nuo 2009 m. birželio 1 d. įsigaliojusiū įstatymo pakeitimu, nustatant viršutines perdavimo paslaugos kainų ribas reikalaujama atsižvelgti į paslaugos teikėjo licencijuojamoje veikloje naudojamo turto vertę, kurią įvertina ir patvirtina Komisija, remiantis Komisijos parengtais ir Vyriausybės patvirtintais paslaugos teikėjo licencijuojamoje veikloje naudojamo turto vertės nustatymo principais.

### **3. Apskaitos principai (tęsinys)**

#### **3.8. Pagrindiniai apskaitiniai vertinimai ir įvertinimo neapibrėžtumai (tęsinys)**

Remiantis 2009 m. rugsėjo 9 d. Vyriausybės nutarimu Nr. 1142 „Dėl elektros energijos paslaugos teikėjo licencijuojamoje veikloje naudojamo turto vertės nustatymo principų“, nustatant viršutinės elektros energijos perdavimo paslaugos kainų ribas, paslaugos teikėjo licencijuojamoje veikloje naudojamo turto vertė yra lygi ilgalaikio materialiojo turto likutinei (balansinei) vertei 2002 m. gruodžio 31 d., padidintai su Komisija suderintų ir įgyvendintų investicijų suma ir sumažinta turto nusidėvėjimo suma, apskaičiuota Lietuvos Respublikos pelno mokesčio įstatymo nustatyta tvarka.

Vadovybės nuomone aukščiau paminėti įstatyminių aktų pasikeitimai gali turėti reikšmingą neigiamą įtaką ilgalaikio materialiojo turto tikrajai vertei. Dėl minėtų priežasčių šiose finansinėse ataskaitose pateiktos ilgalaikio materialiojo turto vertės gali reikšmingai skirtis nuo tų, kurios būtų buvę apskaitytos, jeigu būtų atliktas nepriklausomas turto vertinimas, kaip to reikalauja Tarptautiniai vertinimo ir apskaitos standartai. Tikėtina, kad toks vertinimas, neigiamai įtakotų Grupės ir Bendrovės veiklos rezultatus ir akcininkų nuosavybę 2010 m. ir 2011 m. finansinėse ataskaitose.

#### Investicijų į dukterines (Bendrovėje) ir asocijuotas įmones (Bendrovėje ir Grupėje) vertės sumažėjimas

Kadangi dukterinių ir asocijuotų įmonių akcijomis nėra prekiaujama biržoje, Grupė/Bendrovė įvertino investicijų atsiperkamąją vertę atsižvelgdama į Bendrovę/Grupę tenkančią dukterinės/asocijuotos įmonės grynojo turto dalies apskaitinę vertę, kuri, vadovybės vertinimu, 2011 m. gruodžio 31 d. buvo artima tikrajai vertei.

Pagrindiniai principai, naudoti kitiems reikšmingiems įvertinimams, yra aprašyti atitinkamose šių finansinių ataskaitų pastabose.

Šių finansinių ataskaitų rengimo dieną nebuvo reikšmingos rizikos, kad apskaitinė turto ir įsipareigojimų vertė turės būti reikšmingai pakoreguota ateinančiais ataskaitiniais metais dėl vadovybės padarytų prielaidų ir susijusių įvertinimų pasikeitimo, išskyrus pakeitimus kurių gali prireikti, dėl neapibrėžtumų, susijusių su licencijuojamoje veikloje naudojamo ilgalaikio materialiojo turto vertės nustatymu 2011 m. gruodžio 31 d., kaip aprašyta aukščiau.

SUTRUMPINTOS TARPINĖS FINANSINĖS INFORMACIJOS AIŠKINAMASIS RAŠTAS  
 UŽ DVYLIKOS MĖNESIŲ LAIKOTARPĮ, PASIBAIGUSĮ 2011 M. GRUODŽIO 31 D.  
 (visos sumos tūkstančiais litų, jei nenurodyta kitaip)

**4. Ilgalaikis nematerialusis turtas**

Grupės ilgalaikį nematerialųjį turtą sudarė:

Grupė	Patentai ir licencijos	Programinė įranga	Kitas nemate- rialusis turtas	Iš viso
<b>2009 m. gruodžio 31 d.</b>				
Likutinė vertė laikotarpio pradžioje	-	-	-	-
Atskyrimo metu gautas turtas	-	1,610	33	1,643
Įsigijimai	-	159	-	159
Amortizacija	-	(47)	(5)	(52)
<b>Likutinė vertė</b>				
<b>2010 m. gruodžio 31 d.</b>	-	<b>1,722</b>	<b>28</b>	<b>1,750</b>
Įsigijimo vertė	1	4,555	34	4,590
Sukaupta amortizacija	(1)	(2,833)	(6)	(2,840)
<b>Likutinė vertė</b>				
<b>2010 m. gruodžio 31 d.</b>	-	<b>1,722</b>	<b>28</b>	<b>1,750</b>
Likutinė vertė laikotarpio pradžioje	-	1,722	28	1,750
Įsigijimai	-	739	14	753
Amortizacija	-	(735)	(9)	(744)
<b>Likutinė vertė</b>				
<b>2011 m. gruodžio 31 d.</b>	-	<b>1,726</b>	<b>33</b>	<b>1,759</b>
Įsigijimo vertė	1	5,228	48	5,277
Sukaupta amortizacija	(1)	(3,502)	(15)	(3,518)
<b>Likutinė vertė</b>				
<b>2011 m. gruodžio 31 d.</b>	-	<b>1,726</b>	<b>33</b>	<b>1,759</b>

Bendrovės ilgalaikį nematerialųjį turtą sudarė:

Bendrovė	Patentai ir licencijos	Programinė įranga	Kitas nemate- rialusis turtas	Iš viso
<b>2009 m. gruodžio 31 d.</b>				
Likutinė vertė laikotarpio pradžioje	-	-	-	-
Atskyrimo metu gautas turtas	-	1,565	33	1,598
Įsigijimai	-	155	-	155
Amortizacija	-	(45)	(5)	(50)
<b>Likutinė vertė</b>				
<b>2010 m. gruodžio 31 d.</b>	-	<b>1,675</b>	<b>28</b>	<b>1,703</b>
Įsigijimo vertė	1	4,438	34	4,472
Sukaupta amortizacija	(1)	(2,763)	(6)	(2,769)
<b>Likutinė vertė</b>				
<b>2010 m. gruodžio 31 d.</b>	-	<b>1,675</b>	<b>28</b>	<b>1,703</b>
Likutinė vertė laikotarpio pradžioje	-	1,675	28	1,703
Įsigijimai	-	442	14	456
Amortizacija	-	(716)	(9)	(725)
<b>Likutinė vertė</b>				
<b>2011 m. gruodžio 31 d.</b>	-	<b>1,401</b>	<b>33</b>	<b>1,434</b>
Įsigijimo vertė	1	4,879	48	4,928
Sukaupta amortizacija	(1)	(3,478)	(15)	(3,494)
<b>Likutinė vertė</b>				
<b>2011 m. gruodžio 31 d.</b>	-	<b>1,401</b>	<b>33</b>	<b>1,434</b>

SUTRUMPINTOS TARPINĖS FINANSINĖS INFORMACIJOS AIŠKINAMASIS RAŠTAS  
UŽ DVYLIKOS MĖNESIŲ LAIKOTARPĮ, PASIBAIGUSĮ 2011 M. GRUODŽIO 31 D.  
(visos sumos tūkstančiais litų, jei nenurodyta kitaip)

**5. Ilgalaikis materialusis turtas**

Grupės ilgalaikį materialųjį turtą sudarė:

Grupė	Kitas materialusis ilgalaikis turtas						Iš viso
	Žemė	Pastatai	Statiniai ir mašinos	Transporto priemonės	Nebaigta statyba		
<b>2009 m. gruodžio 31 d.</b>							
Likutinė vertė laikotarpio pradžioje	-	-	-	-	-	-	-
Atskyrimo metu gautas turtas	1,961	35,096	1,934,150	1,798	43,986	47,159	2,064,150
Įsigijimai	-	-	-	70	59	15,332	15,461
Perkainojimas	-	15	-	-	-	-	15
Nurašymai	-	-	(4,390)	-	-	-	(4,390)
Perklasifikavimas tarp grupių	-	1,566	24,412	-	2,228	(28,206)	-
Nusidėvėjimas	-	(189)	(10,179)	(39)	(710)	-	(11,117)
<b>Likutinė vertė</b>	<b>1,961</b>	<b>36,488</b>	<b>1,943,993</b>	<b>1,829</b>	<b>45,563</b>	<b>34,285</b>	<b>2,064,119</b>
<b>2010 m. gruodžio 31 d.</b>							
Įsigijimo arba perkainota vertė	1,961	38,936	2,061,505	2,346	86,042	34,285	2,225,075
Sukauptas nusidėvėjimas	-	(2,303)	(116,287)	(517)	(40,479)	-	(159,586)
Sukauptas vertės sumažėjimas	-	(145)	(1,225)	-	-	-	(1,370)
<b>Likutinė vertė</b>	<b>1,961</b>	<b>36,488</b>	<b>1,943,993</b>	<b>1,829</b>	<b>45,563</b>	<b>34,285</b>	<b>2,064,119</b>
<b>2010 m. gruodžio 31 d.</b>							
Likutinė vertė laikotarpio pradžioje	1,961	36,488	1,943,993	1,829	45,563	34,285	2,064,119
Perkainojimas	-	-	508	301	579	72,621	74,009
Įsigijimai	-	462	-	-	-	-	462
Pardavimai	-	-	-	(16)	-	-	(16)
Nurašymai	-	(105)	(13,168)	-	(170)	(176)	(13,619)
Turto vertės sumažėjimas	-	(7)	-	-	-	-	(7)
Perklasifikavimas iš atsargų	-	-	-	-	-	(26)	(26)
Perklasifikavimas tarp grupių	-	326	32,939	-	1,086	(34,351)	-
Nusidėvėjimas	-	(2,313)	(123,049)	(476)	(8,897)	-	(134,735)
<b>Likutinė vertė</b>	<b>1,961</b>	<b>34,851</b>	<b>1,841,223</b>	<b>1,638</b>	<b>38,161</b>	<b>72,353</b>	<b>1,990,187</b>
<b>2011 m. gruodžio 31 d.</b>							
Įsigijimo arba perkainota vertė	1,961	39,539	2,070,777	2,395	87,286	72,353	2,274,311
Sukauptas nusidėvėjimas	-	(4,543)	(228,329)	(756)	(49,126)	-	(282,754)
Sukauptas vertės sumažėjimas	-	(145)	(1,225)	-	-	-	(1,370)
<b>Likutinė vertė</b>	<b>1,961</b>	<b>34,851</b>	<b>1,841,223</b>	<b>1,638</b>	<b>38,161</b>	<b>72,353</b>	<b>1,990,187</b>

SUTRUMPINTOS TARPINĖS FINANSINĖS INFORMACIJOS AIŠKINAMASIS RAŠTAS  
UŽ DVYLIKOS MĖNESIŲ LAIKOTARPIŲ, PASIBAIGUSĮ 2011 M. GRUODŽIO 31 D.  
(visos sumos tūkstančiais litų, jei nenurodyta kitaip)

**5. Ilgalaikis materialus turtas (tęsinys)**

Bendrovės ilgalaikį materialųjį turtą sudarė:

Bendrovė	Kitas materialus ilgalaikis turtas					
	Žemė	Pastatai	Statiniai ir mašinos	Nebaigta statyba	Iš viso	
<b>2009 m. gruodžio 31 d.</b>						
Likutinė vertė laikotarpio pradžioje	-	-	-	-	-	-
Atskyrimo metu gautas turtas	1,961	34,253	1,933,911	42,036	47,538	2,059,699
Įsigijimai	-	-	-	10	15,354	15,364
Nurašymai	-	-	(4,390)	-	-	(4,390)
Perklasifikavimas tarp grupių	-	1,566	24,412	2,228	(28,206)	-
Nusidėvėjimas	-	(183)	(10,175)	(668)	-	(11,026)
<b>Likutinė vertė 2010 m. gruodžio 31 d.</b>	<b>1,961</b>	<b>35,636</b>	<b>1,943,758</b>	<b>43,606</b>	<b>34,686</b>	<b>2,059,647</b>
Įsigijimo arba perkainota vertė	1,961	37,881	2,061,131	83,133	34,686	2,218,792
Sukauptas nusidėvėjimas	-	(2,100)	(116,148)	(39,527)	-	(157,775)
Sukauptas vertės sumažėjimas	-	(145)	(1,225)	-	-	(1,370)
<b>Likutinė vertė 2010 m. gruodžio 31 d.</b>	<b>1,961</b>	<b>35,636</b>	<b>1,943,758</b>	<b>43,606</b>	<b>34,686</b>	<b>2,059,647</b>
Likutinė vertė laikotarpio pradžioje	1,961	35,636	1,943,758	43,606	34,686	2,059,647
Įsigijimai	-	-	100	435	72,630	73,165
Nurašymai	-	(105)	(13,168)	(170)	(176)	(13,619)
Perklasifikavimas iš atsargų	-	-	-	-	(26)	(26)
Perklasifikavimas tarp grupių	-	326	32,939	1,086	(34,351)	-
Nusidėvėjimas	-	(2,244)	(123,002)	(8,384)	-	(133,630)
<b>Likutinė vertė 2011 m. gruodžio 31 d.</b>	<b>1,961</b>	<b>33,613</b>	<b>1,840,627</b>	<b>36,573</b>	<b>72,763</b>	<b>1,985,537</b>
Įsigijimo arba perkainota vertė	1,961	38,019	2,069,995	84,523	72,763	2,267,261
Sukauptas nusidėvėjimas	-	(4,261)	(228,143)	(47,950)	-	(280,354)
Sukauptas vertės sumažėjimas	-	(145)	(1,225)	-	-	(1,370)
<b>Likutinė vertė 2011 m. gruodžio 31 d.</b>	<b>1,961</b>	<b>33,613</b>	<b>1,840,627</b>	<b>36,573</b>	<b>72,763</b>	<b>1,985,537</b>

2011 m. gruodžio 31 d. ir 2010 m. gruodžio 31 d. Grupė/Bendrovė turėjo reikšmingų ilgalaikio materialiojo turto pirkimo įsipareigojimų, kuriuos turės vykdyti ateinančiais metais.

	2011 m. gruodžio 31 d.	2010 m. gruodžio 31 d.
Tarp sisteminė jungtis Lietuva-Švedija" (NORDBALT Transformatorinės	597,783	707,041
Tarp sisteminė jungtis Lietuva-Lenkija" (LitPolLink)	60,778	82,553
Kiti	1,706	2,457
	59,111	10,336
<b>Iš viso</b>	<b>719,378</b>	<b>802,387</b>

SUTRUMPINTOS TARPINĖS FINANSINĖS INFORMACIJOS AIŠKINAMASIS RAŠTAS  
 UŽ DVYLIKOS MĖNESIŲ LAIKOTARPĮ, PASIBAIGUSĮ 2011 M. GRUODŽIO 31 D.  
 (visos sumos tūkstančiais litų, jei nenurodyta kitaip)

**6. Kitos gautinos sumos**

2011 m. gruodžio 31 d. ir 2010 m. gruodžio 31 d. Grupės ir Bendrovės kitas gautinas sumas sudaro:

	<b>Grupė 2011 m. gruodžio 31 d.</b>	<b>Bendrovė 2011 m. gruodžio 31 d.</b>	<b>Grupė 2010 m. gruodžio 31 d.</b>	<b>Bendrovė 2010 m. gruodžio 31 d.</b>
Gautinos administruojamos VIAP lėšos	72,433	72,433	57,410	57,410
Gautinos sumos iš elektros biržos dalyvių	9,933	-	21,389	-
Gautina permoka už turto valdymo mokestį	-	-	7,237	7,264
Sukauptos pajamos už VIAP	4,429	4,429	-	-
Sukauptos gautinos palūkanos	1,281	1,281	72	72
Iš biudžeto gautinas PVM	19	-	1,274	1,274
Kitos sukauptos gautinos sumos	-	-	1,512	1,512
Kitos gautinos sumos	819	1,038	341	341
Atimti: Abejotinos gautinos sumos	(3)	-	-	-
<b>Iš viso</b>	<b>88,911</b>	<b>79,181</b>	<b>89,236</b>	<b>67,874</b>

Tikroji trumpalaikių kitų gautinų sumų vertė yra apytikriai lygi jų apskaitinei vertei.

Grupės ir Bendrovės kitų gautinų sumų, kurios nebuvo pradelstos arba buvo pradelstos, tačiau nelaikomos nuvertėjusiomis, įsisenėjimą sudarė:

	<b>Grupė 2011 m. gruodžio 31 d.</b>	<b>Bendrovė 2011 m. gruodžio 31 d.</b>	<b>Grupė 2010 m. gruodžio 31 d.</b>	<b>Bendrovė 2010 m. gruodžio 31 d.</b>
Nepradelsta	83,790	74,060	89,236	67,874
Pradelsta iki 30 dienų	156	156	-	-
Pradelsta nuo 30 iki 60 dienų	170	170	-	-
Pradelsta nuo 60 iki 90 dienų	1,654	1,654	-	-
Pradelsta virš 90 dienų	3,141	3,141	-	-
<b>Iš viso</b>	<b>88,911</b>	<b>79,181</b>	<b>89,236</b>	<b>67,874</b>

**7. Dotacijos**

Dotacijų likutį sudaro dotacijos, susijusios su turto įsigijimo finansavimu. Per 2011 m. dotacijų judėjimą sudarė:

	<b>Grupė</b>	<b>Bendrovė</b>
<b>Likutis 2009 m. gruodžio 31 d.</b>	-	-
Atskyrimo metu gautos dotacijos	42,507	42,507
Pripažinta pajamomis per laikotarpį	(158)	(158)
<b>Likutis 2010 m. gruodžio 31 d.</b>	<b>42,349</b>	<b>42,349</b>
<b>Likutis 2010 m. gruodžio 31 d.</b>	<b>42,349</b>	<b>42,349</b>
Gauta per laikotarpį	142,196	142,196
Pripažinta pajamomis per laikotarpį	(2,186)	(2,186)
<b>Likutis 2011 m. gruodžio 31 d.</b>	<b>182,359</b>	<b>182,359</b>

Gautas per laikotarpį dotacijas sudarė iš ES struktūrinių fondų gautos lėšos (49,887 tūkst. Lt) ir strateginių projektų rengimui ir įgyvendinimui skirtos VIAP lėšos (92,030 tūkst. Lt).

SUTRUMPINTOS TARPINĖS FINANSINĖS INFORMACIJOS AIŠKINAMASIS RAŠTAS  
UŽ DVYLIKOS MĖNESIŲ LAIKOTARPĮ, PASIBAIGUSĮ 2011 M. GRUODŽIO 31 D.  
(visos sumos tūkstančiais litų, jei nenurodyta kitaip)

**8. Kitos mokėtinos sumos**

2011 m. gruodžio 31 d. ir 2010 m. gruodžio 31 d. Grupės ir Bendrovės kitas mokėtinas sumas sudaro:

	<b>Grupė 2011 m. gruodžio 31 d.</b>	<b>Bendrovė 2011 m. gruodžio 31 d.</b>	<b>Grupė 2010 m. gruodžio 31 d.</b>	<b>Bendrovė 2010 m. gruodžio 31 d.</b>
Mokėtinos administruojamos VIAP lėšos	59,477	59,477	46,180	46,180
Sukauptos mokėtinos VIAP ešos	64,677	64,677	11,507	11,507
Mokėtinos sumos elektros biržos dalyviams	10,582	-	21,709	-
*Avansu gautos sumos iš naujų vartotojų	7,345	7,345	13,546	13,546
Į biudžetą mokėtinas PVM	3,622	2,773	4,869	3,981
Su darbo santykiais susiję įsipareigojimai	867	378	1,054	424
Sukauptas atostogų rezervo sąnaudos	1,593	965	1,404	781
Sukauptos kitos sąnaudos	2,335	1,820	1,153	539
Mokėtinas nekilnojamojo turto mokestis	1,193	1,192	199	197
Kitos mokėtinos sumos ir trumpalaikiai įsipareigojimai	2,016	1,425	358	21
<b>Iš viso</b>	<b>153,707</b>	<b>140,052</b>	<b>101,979</b>	<b>77,176</b>

Tikroji trumpalaikių kitų mokėtinų sumų vertė yra apytikriai lygi jų apskaitinei vertei.

\*Avansu gautos sumos iš naujų vartotojų, tai gauti avansai už naujų vartotojų prijungimą prie elektros tinklų. Šie avansai bus pripažinti pajamomis kuomet bus suteiktos prijungimo paslaugos.

## 9. Segmentų ataskaita

Grupė yra išskyrusi šiuos 3 segmentus: perdavimo sistemos operatoriaus (toliau - PSO), rinkos operatoriaus ir remonto ir techninės priežiūros veiklos.

Siekliant suderinti PSO veiklos pajamų ir sąnaudų struktūrą su Komisijos „Elektros energijos perdavimo ir skirstymo paslaugų kainų ir jų viršutinių ribų nustatymo metodika“ (patvirtinta 2009-09-25 nutarimu Nr. O3-139), PSO veikloje išskiriami šie produktai (paslaugos):

- elektros energijos perdavimas;
- prekyba balansavimo/reguliavimo elektros energija;
- galios rezervavimo paslaugų teikimas;
- viešuosius interesus atitinkančių paslaugų (VIAP) teikimas.

Elektros energijos perdavimas - elektros energijos pėsuntimas aukštos įtampos (330 -110 kV) tinklais iš gamintojų vartotojams arba tiekėjams iki sutartyje nustatytos ribos. Pagrindinis šios veiklos tikslas - užtikrinti patikimą, efektyvų, kokybišką, skaidrų ir saugų elektros energijos perdavimą skirstomiesiems tinklams, stambiesiems tinklų naudotojams iš elektrinių ir kaimyninių energetikos sistemų.

Prekyba balansavimo/reguliavimo elektros energija yra PSO paslauga, užtikrinanti elektros gamybos/ importo ir poreikio/eksporto subalansavimą.

Galios rezervavimo paslaugų teikimas - Bendrovė, užtikrindama patikimą sistemos darbą, perka iš elektros energijos gamintojų galios rezervo užtikrinimo elektros energijos gamybos įrenginiuose paslaugą ir teikia vartotojams galios rezervavimo paslaugas. Galios rezervas reikalingas, kai nenumatytais atvejais sumažėja elektros energijos gamyba arba išauga jos suvartojimas.

Bendrovės teikiamas VIAP paslaugas sudaro:

- strateginių projektų, susijusių su energetinio saugumo didinimu, nutiesiant tarp sistemes jungtis Lietuva-Švedija ir Lietuva-Lenkija, Lietuvos elektros energetikos sistemos sujungimu su ENTSO-E kontinentinės Europos tinklais, rengimas ir įgyvendinimas;
- elektros energijos gamybos įrenginių, elektros energijos gamybai naudojančių vėjo, biomasės, saulės energiją ar hidroenergią, prijungimas prie perdavimo tinklų, perdavimo tinklų optimizavimas, plėtra ir (ar) rekonstrukcija, susijusi su atsinaujinančių energijos išteklių naudojančių gamintojų pagamintos elektros energijos priėmimu ir pėsuntimu;
- elektros energijos, gaminamos naudojant atsinaujinančiuosius energijos išteklius, balansavimas;
- VIAP lėšų administravimas.

2010 metų Grupės segmentų ataskaitoje buvo išskirtas segmentas „Kiti PSO produktai (paslaugos)“. Nuo 2011 metų Grupės vadovybė analizuoja šio segmento veiklą kartu su elektros energijos perdavimo veiklos segmentu. 2011 metų ataskaitose šis segmentas yra sujungtas su elektros energijos perdavimo veiklos segmentu.

Elektros energijos rinkos operatoriaus veiklą vykdo Bendrovės dukterinė įmonė BALTPool UAB. Pagrindines BALTPool UAB uždirbamas pajamas sudaro pajamos už rinkos administravimo paslaugas.

Remonto ir techninės priežiūros veiklą vykdo Bendrovės dukterinė įmonė UAB „TETAS“. Jos pagrindinė veikla - vidutinės įtampos transformatorinių pastočių ir skirstymo punktų rekonstrukcijos, remonto ir techninės priežiūros paslaugų teikimas.



LITGRID AB  
 Įmonės kodas 302564383 A. Juozapavičiaus g. 13, LT-09311 Vilnius

SUTRUMPINTOS TARPINĖS FINANSINĖS INFORMACIJOS AIŠKINAMASIS RAŠTAS  
 UŽ DVYLIKOS MĖNESIŲ LAIKOTARPĮ, PASIBAIGUSĮ 2011 M. GRUODŽIO 31 D.  
 (visos sumos tūkstančiais litų, jei nenurodyta kitaip)

**9. Segmentų ataskaita (tęsinys)**

Grupės informacija apie segmentus už 2011 m. gruodžio 31 d. pasibaigusį laikotarpį yra pateikta žemiau:

	Verslo segmentai uždirbantys pajamas iš išorės									
	Perdavimo sistemos operatorius (PSO)	iš jos:				Rinkos operatoriaus veikla	Remonto ir techninės priežiūros veikla	Kiti eliminavimai tarp segmentų	Iš viso	
		Perdavimo veikla	Prekyba balansavimo/reguliavimo elektros energija	Galios rezervavimo paslaugų teikimas	VIAP teikimas					
<b>2011 m.</b>										
Pajamos	388,944	86,782	55,481	10,229	2,551	55,635	-	-	447,130	
Pajamos tarp segmentų	(2,785)	-	-	-	-	(9,539)	-	-	(12,324)	
<b>Pajamos, eliminavus pajamas tarp Grupės įmonių</b>	<b>386,159</b>	<b>86,782</b>	<b>55,481</b>	<b>10,229</b>	<b>2,551</b>	<b>46,096</b>	<b>-</b>	<b>-</b>	<b>434,806</b>	
Sąnaudos	414,821	67,045	64,152	10,229	2,118	54,571	-	-	471,510	
Sąnaudos tarp segmentų	(2,785)	-	-	-	-	(9,539)	9	-	(12,315)	
<b>Sąnaudos, eliminavus sąnaudas tarp Grupės įmonių</b>	<b>412,036</b>	<b>67,045</b>	<b>64,152</b>	<b>10,229</b>	<b>2,118</b>	<b>45,032</b>	<b>9</b>	<b>-</b>	<b>459,195</b>	
<b>Veiklos pelnas (nuostoliai)</b>	<b>(25,877)</b>	<b>(36,943)</b>	<b>(8,671)</b>	<b>-</b>	<b>433</b>	<b>1,064</b>	<b>(9)</b>	<b>(9)</b>	<b>(24,389)</b>	
Nusidėvėjimo ir amortizacijos sąnaudos	132,488	-	-	-	1	1,123	-	-	133,612	
Finansinės pajamos (sąnaudos), grynąja verte Pelnas (nuostoliai) prieš apmokestinimą	2,785	-	-	-	190	1	-	-	2,976	
<b>Pelno mokestis</b>	<b>(23,093)</b>	<b>(34,159)</b>	<b>(8,671)</b>	<b>-</b>	<b>624</b>	<b>1,065</b>	<b>(9)</b>	<b>(9)</b>	<b>(21,413)</b>	
<b>Grynasis pelnas (nuostoliai)</b>	<b>3,188</b>	<b>3,188</b>	<b>-</b>	<b>-</b>	<b>(50)</b>	<b>(203)</b>	<b>-</b>	<b>-</b>	<b>2,935</b>	
	<b>(19,905)</b>	<b>(30,971)</b>	<b>(8,671)</b>	<b>-</b>	<b>574</b>	<b>862</b>	<b>(9)</b>	<b>(9)</b>	<b>(18,478)</b>	

LITGRID AB  
 Įmonės kodas 302564383 A. Juozapavičiaus g. 13, LT-09311 Vilnius

SUTRUMPINTOS TARPINĖS FINANSINĖS INFORMACIJOS AIŠKINAMASIS RAŠTAS  
 UŽ DVYLIKOS MĖNESIŲ LAIKOTARPĮ, PASIBAIGUSĮ 2011 M. GRUODŽIO 31 D.  
 (visos sumos tūkstančiais litų, jei nenurodyta kitaip)

**9. Segmentų ataskaita (tęsinys)**

Grupės informacija apie segmentus už 2010 m. gruodžio 31 d. pasibaigusį laikotarpį yra pateikta žemiau:

	Verslo segmentai uždirbantys pajamas iš išorės												
	2010 m.		iš jos:							Rinkos operatoriaus veikla	Remonto ir techninės priežiūros veikla	Kiti eliminavimai tarp segmentų	Iš viso
	Perdavimo sistemos operatorius (PSO)	Perdavimo veikla	Prekyba balansavimo/reguliavimo elektros energija	galios rezervavimo paslaugų pardavimas	VIAP teikimas								
Pajamos	43,130	28,580	7,273	7,277	-	150	7,443	-	50,723				
Pajamos tarp segmentų	(170)	(170)	-	-	-	-	(764)	-	(934)				
<b>Pajamos, eliminavus pajamas tarp Grupės (monių)</b>	<b>42,960</b>	<b>28,410</b>	<b>7,273</b>	<b>7,277</b>	<b>-</b>	<b>150</b>	<b>6,679</b>	<b>-</b>	<b>49,789</b>				
Sąnaudos	49,914	30,398	6,451	13,065	-	291	7,276	-	57,481				
Sąnaudos tarp segmentų	(170)	(170)	-	-	-	-	(742)	-	(912)				
<b>Sąnaudos, eliminavus sąnaudas tarp Grupės (monių)</b>	<b>49,744</b>	<b>30,228</b>	<b>6,451</b>	<b>13,065</b>	<b>-</b>	<b>291</b>	<b>6,534</b>	<b>-</b>	<b>56,569</b>				
<b>Veiklos pelnas (nuostoliai)</b>	<b>(6,784)</b>	<b>(1,818)</b>	<b>822</b>	<b>(5,788)</b>	<b>-</b>	<b>(141)</b>	<b>145</b>	<b>-</b>	<b>(6,780)</b>				
Nusidėvėjimo ir amortizacijos sąnaudos	10,915	10,915	-	-	-	-	92	-	11,007				
Finansinės pajamos (sąnaudos), grynąja verte	(131)	(131)	-	-	-	19	(2)	-	(114)				
<b>Pelnas (nuostoliai) prieš apmokestinimą</b>	<b>(6,915)</b>	<b>(1,949)</b>	<b>822</b>	<b>(5,788)</b>	<b>-</b>	<b>(122)</b>	<b>143</b>	<b>-</b>	<b>(6,894)</b>				
Pelno mokesčiai	(454)	(454)	-	-	-	22	(148)	-	(580)				
<b>Grynasis pelnas (nuostoliai)</b>	<b>(7,369)</b>	<b>(2,403)</b>	<b>822</b>	<b>(5,788)</b>	<b>-</b>	<b>(100)</b>	<b>(5)</b>	<b>-</b>	<b>(7,474)</b>				

**SUTRUMPINTOS TARPINĖS FINANSINĖS INFORMACIJOS AIŠKINAMASIS RAŠTAS  
UŽ DVYLIKOS MĖNESIŲ LAIKOTARPĮ, PASIBAIGUSĮ 2011 M. GRUODŽIO 31 D.  
(visos sumos tūkstančiais litų, jei nenurodyta kitaip)**

**9. Segmentų ataskaita (tęsinys)**

Grupė veikia Lietuvoje ir jos pajamos iš Lietuvos klientų sudaro 99 proc. visų pajamų.

Bendrovė Latvijos ir Estijos perdavimo sistemos operatoriams parduoda reguliavimo elektros energiją bei teikia elektros energijos tranzito paslaugą Rusijos perdavimo sistemos operatoriumi.

2011 m. Grupės ir Bendrovės pajamos pagal geografinius segmentus sudarė:

Šalis	Grupė 2011 m.	Bendrovė 2011 m.	Grupė 2010 m.	Bendrovė 2010 m.
Lietuva	431,249	385,387	49,391	42,731
Rusija	1,859	1,859	389	389
Latvija	793	793	9	9
Estija	905	905	-	-
<b>Iš viso:</b>	<b>434,806</b>	<b>388,944</b>	<b>49,789</b>	<b>43,129</b>

Visas Grupės ir Bendrovės turtas yra Lietuvoje. Grupės pajamos iš didžiausio išorės kliento (UAB „Visagino atominės elektrinės“ grupės įmonių) per 2011 m. gruodžio 31 d. pasibaigusį laikotarpį sudarė 306,910 tūkst. Lt (už laikotarpį nuo Bendrovės įsteigimo iki 2010 gruodžio 31 d. 70,949 tūkst. Lt).

**10. Sandoriai tarp susijusių šalių**

2011 m. Grupės sandoriai su susijusiomis ir likučiai 2011 m. gruodžio 31 d. sudarė:

Susijusios šalys	Prekybos ir kitos mokėtinos sumos ir išankstiniai apmokėjimai	Prekybos ir kitos gautinos sumos	Pirkimai	Pardavimai
Grupės asocijuotos įmonės	2,626	804	25,250	4,387
Grupės motininė įmonė (UAB „Visagino atominė elektrinė“)	-	-	-	-
Kitos LR Energetikos ministerijos valdomos bendrovės	58,352	100,655	674,612*	1,292,757**
<b>Iš viso</b>	<b>60,978</b>	<b>101,459</b>	<b>699,862</b>	<b>1,297,144</b>

\*Tame tarpe 326,115 tūkst. Lt VIAP lėšų, sumokėtų susijusioms šalims ir 217,695 tūkst. Lt BALTPPOOL UAB pirkimų elektros biržoje iš susijusių šalių

\*\*Tame tarpe 521,885 tūkst. Lt VIAP lėšų, gautų iš susijusių šalių ir 518,007 tūkst. BALTPPOOL UAB pardavimų susijusioms šalims

SUTRUMPINTOS TARPINĖS FINANSINĖS INFORMACIJOS AIŠKINAMASIS RAŠTAS  
UŽ DVYLIKOS MĖNESIŲ LAIKOTARPĮ, PASIBAIGUSĮ 2011 M. GRUODŽIO 31 D.  
(visos sumos tūkstančiais litų, jei nenurodyta kitaip)

**10. Sandoriai tarp susijusių šalių (tęsinys)**

2011 m. Bendrovės sandoriai su susijusiomis šalimis ir likučiai 2011 m. gruodžio 31 d. sudarė:

<b>Susijusios šalys</b>	<b>Prekybos ir kitos mokėtinos sumos ir išankstiniai apmokėjimai</b>	<b>Prekybos ir kitos gautinos sumos</b>	<b>Pirkimai</b>	<b>Pardavimai</b>
Bendrovės asocijuotos įmonės	4,706	2,573	41,259	385
Bendrovės dukterinės įmonės Grupės motininė įmonė (UAB „Visagino atominė elektrinė“)	2,576	804	25,209	4,387
Kitos LR Energetikos ministerijos valdomos bendrovės	-	-	-	-
	<u>56,789</u>	<u>88,385</u>	<u>452,420*</u>	<u>795,865*</u>
<b>Iš viso</b>	<b><u>64,071</u></b>	<b><u>91,762</u></b>	<b><u>518,888</u></b>	<b><u>800,637</u></b>

\*Tame tarpe 326,115 tūkst. Lt VIAP lėšų, sumokėtų susijusioms

\*\*Tame tarpe 521,885 tūkst. Lt VIAP lėšų, gautų iš susijusių šalių

Grupės sandoriai su susijusiomis šalimis už laikotarpį nuo Bendrovės įsteigimo iki 2010 m. gruodžio 31 d. ir likučiai 2010 m. gruodžio 31 d. sudarė:

<b>Susijusios šalys</b>	<b>Prekybos ir kitos mokėtinos sumos ir išankstiniai apmokėjimai</b>	<b>Prekybos ir kitos gautinos sumos</b>	<b>Pirkimai</b>	<b>Pardavimai</b>
Grupės asocijuotos įmonės Grupės motininė įmonė (UAB „Visagino atominė elektrinė“)	2,835	706	4,878	389
Kitos LR Energetikos ministerijos valdomos bendrovės	-	-	-	-
	<u>68,407</u>	<u>125,684</u>	<u>108,829*</u>	<u>208,005**</u>
<b>Iš viso</b>	<b><u>71,242</u></b>	<b><u>126,390</u></b>	<b><u>113,707</u></b>	<b><u>208,394</u></b>

\*Tame tarpe 34,908 tūkst. Lt VIAP lėšų, sumokėtų susijusioms šalims ir 63,802 tūkst. Lt BALTPPOOL UAB pirkimų elektros biržoje iš susijusių šalių

\*\*Tame tarpe 42,378 tūkst. Lt tūkst. Lt VIAP lėšų, gautų iš susijusių šalių ir 124,410 tūkst. BALTPPOOL UAB pardavimų susijusioms šalims

SUTRUMPINTOS TARPINĖS FINANSINĖS INFORMACIJOS AIŠKINAMASIS RAŠTAS  
UŽ DVYLIKOS MĖNESIŲ LAIKOTARPĮ, PASIBAIGUSĮ 2011 M. GRUODŽIO 31 D.  
(visos sumos tūkstančiais litų, jei nenurodyta kitaip)

**10. Sandoriai tarp susijusių šalių (tęsinys)**

Bendrovės sandoriai su susijusiomis šalimis už laikotarpį nuo Bendrovės įsteigimo iki 2010 m. gruodžio 31 d. ir likučiai 2010 m. gruodžio 31 d. sudarė:

Susijusios šalys	Prekybos ir kitos mokėtinos sumos ir išankstiniai apmokėjimai	Prekybos ir kitos gautinos sumos	Pirkimai	Pardavimai
Bendrovės asocijuotos įmonės	2,526	124	2,080	2,600
Bendrovės dukterinės įmonės	1,811	25,633	27,709	19,408
Grupės motininė įmonė (UAB „Visagino atominė elektrinė“)	-	-	-	-
Kitos LR Energetikos ministerijos valdomos bendrovės	103,281	59,519	43,571*	78,726**
<b>Iš viso</b>	<b>107,618</b>	<b>85,276</b>	<b>73,360</b>	<b>100,734</b>

\*Tame tarpe 34,908 tūkst. Lt VIAP lėšų, sumokėtų susijusioms šalims

\*\*Tame tarpe 42,378 tūkst. Lt tūkst. Lt VIAP lėšų, gautų iš susijusių šalių

Didžiausi pirkimai ir pardavimai susijusių šalių grupėje 2011 metais buvo tarp Bendrovės ir LR Energetikos ministerijų valdomų bendrovių AB LESTO bei Lietuvos energija AB. Iš jų Grupė daugiausia pirko elektros energiją, elektros energijos galios rezervavimo paslaugas, VIAP paslaugas. Parduodama buvo elektros energija, elektros energijos galios rezervavimo paslaugos, perdavimo paslauga, VIAP paslaugos.

**Išmokos vadovybei**

	Grupė 2011 m.	Bendrovė 2011 m.	Grupė 2010 m.	Bendrovė 2010 m.
Išmokos, susijusios su darbo santykiais	2,447	1,416	173	91
Išaitinės kompensacijos	262	223	-	-
Kitos reikšmingos sumos, priskaičiuotos vadovams	-	-	-	-
Vadovų skaičius	15	8	17	8

Vadovybe yra laikomi administracijos vadovai bei jų pavaduotojai (departamentų direktoriai) ir vyr. finansininkas.

**11. Pagrindinis ir sumažintas pelnas (nuostolis) vienai akcijai**

2011 m. ir 2010 m. pagrindinis ir sumažintas pelnas (nuostolis), tenkantis vienai akcijai, buvo toks:

	2011 m.	2010 m.
Grynasis pelnas (nuostolis), tenkantis Grupės akcininkams (tūkst. Lt)	(18,881)	(7,481)
Akcijų skaičiaus svertinis vidurkis (vienetais)	504,331,380	504,331,380
<b>Pagrindinis ir sumažintas (nuostolis) vienai akcijai (litais)</b>	<b>(0.037)</b>	<b>(0.015)</b>

LITGRID AB

Įmonės kodas 302564383 A. Juozapavičiaus g. 13, LT-09311 Vilnius

SUTRUMPINTOS TARPINĖS FINANSINĖS INFORMACIJOS AIŠKINAMASIS RAŠTAS  
UŽ DVYLIKOS MĖNESIŲ LAIKOTARPĮ, PASIBAIGUSĮ 2011 M. GRUODŽIO 31 D.  
(visos sumos tūkstančiais litų, jei nenurodyta kitaip)

## 12. Verslo jungimai

Remiantis 2011 m. sausio 24 d. LITGRID AB ir LITGRID turtas AB neeilinių visuotinių akcininkų susirinkimų sprendimais patvirtintomis LITGRID AB ir LITGRID turtas AB reorganizavimo sąlygomis, 2011 m. kovo 1 d. buvo pasirašytas perdavimo priėmimo aktas tarp LITGRID AB ir LITGRID turtas AB. Šio perdavimo priėmimo akto pagrindu, LITGRID turtas AB perėmė visą LITGRID AB turta, telses ir įsipareigojimus, taip, kaip apibrėžta LITGRID AB ir LITGRID turtas AB reorganizavimo sąlygose.

Verslo jungimai tarp bendrai kontroliuojamų įmonių yra apskaitomi taip, tartum įmonės visuomet buvo sujungtos.

Gautinos sumos už VIAP perkeltos iš prekybos gautinų sumų į kitas gautinas sumas, mokėtinos sumos už VIAP perkeltos iš prekybos mokėtinų sumų į kitas mokėtinas sumas.

Žemiau pateikta Bendrovės Finansinės padėties ataskaita 2010 m. gruodžio 31 d., pakoreguota dėl dukterinės įmonės prijungimo ir VIAP apskaitos politikos pakeitimo (3.7 pastaba):

	<b>Bendrovė 2010 m. gruodžio 31 d. (pateikta anksčiau)</b>	<b>Koregavimai dėl dukterinės įmonės prijungimo</b>	<b>Tarpusavio sandorių eliminavimai ir perklasifikavi mai</b>	<b>Korega- vimai dėl VIAP apskaitos politikos pakeitimo</b>	<b>Bendrovė 2010 m. gruodžio 31 d. (perskaičiuota)</b>
<b>Ilgalaikis turtas:</b>					
Nematerialusis turtas	515	1,188	-	-	1,703
Materialusis turtas	2,053,137	6,510	-	-	2,059,647
Išankstiniai apmokėjimai už ilgalaikį materialųjį turta	698	-	-	-	698
Investicijos į dukterines įmones	18,038	318	(9,748)	-	8,608
Investicijos į asocijuotas ir bendrai valdomas įmones	19,032	-	2,300	-	21,332
Kitas finansinis turtas	910	2,474	(2,300)	-	1,084
<b>Ilgalaikio turto iš viso</b>	<b>2,092,330</b>	<b>10,490</b>	<b>(9,748)</b>	<b>-</b>	<b>2,093,072</b>
<b>Trumpalaikis turtas:</b>					
Atsargos	1,750	1	-	-	1,751
Išankstiniai apmokėjimai	57	301	-	-	358
Prekybos gautinos sumos	13,424	109,067	(13,424)	(94,421)	14,646
Kitos gautinos sumos	1,639	9,095	(270)	94,421	104,885
Terminuoti indėliai	-	43,000	-	-	43,000
Pinigai ir pinigų ekvivalentai	42,161	22,991	-	-	65,152
<b>Trumpalaikio turto iš viso</b>	<b>59,031</b>	<b>184,455</b>	<b>(13,694)</b>	<b>-</b>	<b>229,792</b>
<b>TURTO IŠ VISO</b>	<b>2,151,361</b>	<b>194,945</b>	<b>(23,442)</b>	<b>-</b>	<b>2,322,864</b>

SUTRUMPINTOS TARPINĖS FINANSINĖS INFORMACIJOS AIŠKINAMASIS RAŠTAS  
UŽ DVYLIKOS MĖNESIŲ LAIKOTARPĮ, PASIBAIGUSĮ 2011 M. GRUODŽIO 31 D.  
(visos sumos tūkstančiais litų, jei nenurodyta kitaip)

**12. Verslo jungimai (tęsinys)**

	<b>Bendrovė 2010 m. gruodžio 31 d. (pateikta anksčiau)</b>	<b>Koregavimai dėl dukterinės įmonės prijungimo</b>	<b>Tarpusavio sandorių eliminavi- mai ir perklasifika- vimai</b>	<b>Korega- vimai dėl VIAP apskaitos politikos pakeitimo</b>	<b>Bendrovė 2010 m. gruodžio 31 d. (perskai- čiuota)</b>
<b>NUOSAVAS KAPITALAS IR ĮSIPAREIGOJIMAI</b>					
<b>Kapitalas ir rezervai:</b>					
Įstatinis kapitalas	504,331	9,748	(9,748)	-	504,331
Akcijų priedai	29,621	-	-	-	29,621
Perkainojimo rezervas	296,353	-	-	-	296,353
Privalomasis rezervas	47,665	-	-	-	47,665
Nepaskirstytasis pelnas	982,423	69,388	-	( 11,507)	1,040,304
<b>Nuosavybės iš viso</b>	<b>1,860,393</b>	<b>79,136</b>	<b>(9,748)</b>	<b>( 11,507)</b>	<b>1,918,274</b>
<b>Ilgalaikiai įsipareigojimai:</b>					
Dotacijos	42,349	-	-	-	42,349
Ateinančių laikotarpių pajamos	15,417	-	-	-	15,417
Kitos ilgalaikės mokėtinos sumos ir įsipareigojimai	234	204	-	-	438
Atidėtojo pelno mokesčio įsipareigojimai	193,627	(79)	-	-	193,548
<b>Ilgalaikių įsipareigojimų iš viso</b>	<b>251,627</b>	<b>125</b>	<b>-</b>	<b>-</b>	<b>251,752</b>
<b>Trumpalaikiai įsipareigojimai:</b>					
Prekybos skolos	22,548	98,300	(13,694)	(46,180)	60,974
Gauti išankstiniai apmokėjimai	1,724	302	-	-	2,026
Mokėtinas pelno mokestis	321	12,341	-	-	12,662
Kitos mokėtinos sumos	14,748	4,741	-	57,687	77,176
<b>Trumpalaikių įsipareigojimų iš viso</b>	<b>39,341</b>	<b>115,684</b>	<b>(13,694)</b>	<b>11,507</b>	<b>152,838</b>
<b>Įsipareigojimų iš viso</b>	<b>290,968</b>	<b>115,809</b>	<b>(13,694)</b>	<b>11,507</b>	<b>404,590</b>
<b>NUOSAVYBĖS IR ĮSIPAREIGOJIMŲ IŠ VISO</b>					
	<b>2,151,361</b>	<b>194,945</b>	<b>(23,442)</b>	<b>-</b>	<b>2,322,864</b>

**13. Esminiai įvykiai po balanso sudarymo datos**

Bendrovėje ir Grupėje nebuvo reikšmingų įvykių po balanso sudarymo dienos.

\*\*\*\*\*