



Litgrid

**Litgrid AB**  
A. Juozapavičiaus g. 13  
LT-09311, Vilnius  
T +370 5 278 2777  
F +370 5 272 3986  
info@litgrid.eu

[www.litgrid.eu](http://www.litgrid.eu)

**Įmonės kodas**  
302564383  
**PVM mokėtojo kodas**  
LT 100005748413

## ATSAKINGŲ ASMENŲ PATVIRTINIMAS

2017 m. rugpjūčio 24 d., Vilnius

Vadovaudamiesi Lietuvos Respublikos vertybinių popierių įstatymo 23 straipsniu ir Lietuvos banko Periodinės ir papildomos informacijos rengimo ir pateikimo taisyklėmis, mes, LITGRID AB generalinis direktorius Daivis Virbickas, finansų departamento direktorius Rimantas Busila ir vyriausiasis finansininkas - apskaitos skyriaus vadovas Žydrūnas Augutis, patvirtiname, kad mūsų žiniomis, pateikiamos LITGRID AB Konsoliduotosios ir Bendrovės finansinės ataskaitos, parengtos pagal Tarptautinius finansinės atskaitomybės standartus, priimtus taikyti Europos Sąjungoje už šešių mėnesių laikotarpį, pasibaigusį 2017 m. birželio 30 d., atitinka tikrovę ir teisingai parodo LITGRID AB ir konsoliduotą įmonių grupės turta, įsipareigojimus, finansinę būklę, pelną ir pinigų srautus; šešių mėnesių laikotarpio, pasibaigusio 2017 m. birželio 30 d. konsoliduotame tarpiniame pranešime yra teisingai parodyta verslo plėtros ir veiklos apžvalga, konsoliduota įmonių grupės būklė kartu su pagrindinių rizikų ir neapibrėžtumų, su kuriais susiduriama, aprašymu.

Generalinis direktorius

Daivis Virbickas

Finansų departamento direktorius

Rimantas Busila

Vyriausiasis finansininkas

Žydrūnas Augutis



Litgrid

---

**LITGRID AB**

KONSOLIDUOTASIS TARPINIS PRANEŠIMAS IR  
SUTRUMPINTOS TARPINĖS KONSOLIDUOTOSIOS IR  
BENDROVĖS FINANSINĖS ATASKAITOS, PARENGTOS  
PAGAL TARPTAUTINIUS FINANSINĖS ATSKAITOMYBĖS  
STANDARTUS, PRIIMTUS TAIKYTI EUROPOS SĄJUNGOJE  
(NEAUDITUOTOS), UŽ ŠEŠIŲ MĖNESIŲ LAIKOTARPĮ,  
PASIBAIGUSĮ 2017 M. BIRŽELIO 30 D.




Litgrid

TURINYS

---

<b>KONSOLIDUOTASIS TARPINIS PRANEŠIMAS</b>	<b>3</b>
<b>SUTRUMPINTOS TARPINĖS FINANSINĖS ATASKAITOS</b>	
FINANSINĖS PADĖTIES ATASKAITOS	23
BENDRŲJŲ PAJAMŲ ATASKAITOS	24
NUOSAVO KAPITALO POKYČIŲ ATASKAITOS	26
PINIGŲ SRAUTŲ ATASKAITOS	27
AIŠKINAMASIS RAŠTAS	28

Sutrumpintos tarpinės finansinės ataskaitos pasirašytos 2017 m. rugpjūčio 24 d.

		
Daivis Virbickas Generalinis direktorius	Rimantas Bušta Finansų departamento direktorius	Žydrūnas Abgūtis Vyriausiasis finansininkas



Litgrid

2017 M. ŠEŠIŲ MĖNESIŲ KONSOLIDUOTASIS TARPINIS PRANEŠIMAS  
(tūkst. eurų, jei nenurodyta kitaip)

---

## AB LITGRID IR JOS DUKTERINIŲ ĮMONIŲ KONSOLIDUOTASIS TARPINIS PRANEŠIMAS

### I. Bendroji informacija apie įmonių grupę

Konsoliduotasis tarpinis pranešimas parengtas už 2017 metų pirmąjį pusmetį.

#### Emitentas ir jo kontaktiniai duomenys:

Pavadinimas	AB „Litgrid“ (toliau - „Litgrid“ arba Bendrovė)
Teisinė forma	Akcinė bendrovė
Įregistravimo data ir vieta	2010-11-16, Lietuvos Respublikos juridinių asmenų registras
Įmonės kodas	302564383
Buveinės adresas	A. Juozapavičiaus g. 13, LT-09311, Vilnius
Telefonas	+370 707 02171
Faksas	+370 5 272 3986
El. paštas	<a href="mailto:info@litgrid.eu">info@litgrid.eu</a> ; <a href="http://www.litgrid.eu">www.litgrid.eu</a>

#### „Litgrid“ veikla

„Litgrid“, Lietuvos elektros perdavimo sistemos operatorius (toliau - PSO), palaiko stabilų šalies elektros energetikos sistemos darbą, valdo elektros energijos srautus ir sudaro sąlygas konkurencijai atviroje elektros rinkoje. „Litgrid“ atsako už Lietuvos elektros energetikos sistemos integraciją į Europos elektros infrastruktūrą ir bendrą elektros rinką. „Litgrid“ įgyvendino strateginius tarptautinių jungčių „NordBalt“ (Lietuva - Švedija) ir „LitPol Link“ (Lietuva - Lenkija) projektus. Siekdami įtvirtinti šalies energetinį savarankiškumą, puoselėjame atsakomybės, racionalios kūrybos ir dialogo kultūrą.

„Litgrid“ misija - užtikrinti patikimą elektros energijos persiuntimą ir sudaryti sąlygas konkurencijai atviroje elektros rinkoje.

„Litgrid“ vizija - visavertė Lietuvos elektros energetikos sistemos integracija į Europos elektros infrastruktūrą ir bendrą elektros rinką, kuriant galimybes konkurencingai ekonomikai.

„Litgrid“ vertybės - bendradarbiavimas, pagarba, atsakomybė, profesionalumas, iniciatyvumas.

„Litgrid“ strategija - šalies energetinės nepriklausomybės užtikrinimas kuriant vertę visuomenei.

„Litgrid“, būdama Lietuvos elektros energetikos sektoriaus stuburu, ne tik atsako už sistemoje suvartojamos ir pagaminamos elektros energijos balanso palaikymą ir patikimą elektros energijos perdavimą, bet ir vykdo strateginius Lietuvos elektros energetikos projektus, grindžia savo viziją ir strategines veiklos gaires Nacionalinėje energetinės nepriklausomybės strategijoje įtvirtintais ilgalaikiais tikslais. Svarbiausios Lietuvos PSO veiklos sritys ir atsakomybės - šalies elektros energetikos infrastruktūros palaikymas ir integracija su Vakarų ir Šiaurės Europos elektros energetikos infrastruktūra; elektros rinkos vystymas ir dalyvavimas kuriant bendrą Baltijos šalių bei Europos elektros rinką; Lietuvos ir kontinentinės Europos elektros energetikos sistemų integracija darbui sinchroniniu režimu.

#### „Litgrid“ - EPSO-G grupės įmonė

Valstybės valdomai UAB EPSO-G, kurios 100 proc. akcijų valdo Energetikos ministerija, priklauso 96,6 proc. dujų perdavimo sistemos operatoriaus AB „Amber Grid“ ir 97,5 proc. elektros perdavimo sistemos operatoriaus „Litgrid“ akcijų. UAB EPSO-G taip pat valdo 67 proc. Lietuvos energijos išteklių biržos operatoriaus UAB „Baltpool“ akcijų, o dukterinė bendrovė AB „Amber Grid“ kontroliuoja 66 proc. Lietuvos gamtinių dujų biržos operatoriaus UAB „GET Baltic“ akcijų - minėti biržų operatoriai siekia tapti regioninėmis energijos išteklių prekybos platformomis.

EPSO-G korporatyvinio valdymo tikslai yra:

- Nuosavybės teisės įgyvendinimas;
- Perdavimo sistemos ir kitų įmonių strateginis valdymas;
- Įmonių veiklos efektyvinimas;
- Skaidrumas.



Litgrid

2017 M. ŠEŠIŲ MĖNESIŲ KONSOLIDUOTASIS TARPINIS PRANEŠIMAS  
(tūkst. eurų, jei nenurodyta kitaip)

---

## **„Litgrid“ veiklos planai ir prognozės**

Pagrindinės „Litgrid“ veiklos kryptys:

### *Šalies elektros energetikos sistemos integracija į Europą*

Lietuvai tapus Europos elektros sistemos visaverte ir pilnateise dalyve, elektros energetikos sektoriuje bus įdiegti europiniai sistemos valdymo standartai, užtikrintas rinkos principais grįstas elektros srautų valdymas ir dalyvavimas palaikant sistemos dažnį. Siekiamas rezultatas - Baltijos šalių sinchroninis sistemos darbas kontinentinės Europos tinkluose.

### *Bendra Europos elektros rinka*

Lietuvos elektros rinkos integravimas į Baltijos šalių ir Skandinavijos elektros rinką, o vėliau - ir į bendrą Europos elektros rinką užtikrins skaidrią didmeninės elektros kainą, konkurenciją ir pasirinkimo laisvę visiems rinkos dalyviams bei lygiateisę prekybą elektra su kaimyninėmis Europos valstybėmis. Esant didelės elektros rinkos dalimi bus efektyviausiai panaudojama tinklų ir generacijos infrastruktūra bei užtikrinamas elektros tiekimo saugumas.

### *Elektros perdavimo tinklo integracija į Europos elektros infrastruktūrą*

Lietuvos elektros perdavimo tinklas yra stipriai išplėtotas ir patikimai tenkina vartotojų elektros poreikius. Nuo 2015 m. pabaigos Lietuvos elektros sistema asinchroniškai veikiančiomis jungtimis sujungta su Švedija ir Lenkija („LitPol Link“ jungtis yra dvigrandė) ir 12 sinchroninių jungčių sujungta su Latvijos bei rytinių kaimyninių valstybių elektros sistemomis. Elektros jungtis su Švedija „NordBalt“ ir Lenkija „LitPol Link“ pirmą kartą sujungė Lietuvos elektros energetikos sistemą su Šiaurės ir Vakarų Europos elektros tinklais. „Litgrid“ valdomas ir prižiūrimas elektros perdavimo tinklas sudaro galimybes prekiauti elektra tarp skirtingų energetikos sistemų, užtikrina priėjimą prie įvairiais energijos išteklių turtingų elektros rinkų. Optimalios investicijos į šalies tinklą užtikrina naujų elektros generatorių integraciją, saugų elektros energijos perdavimą ir patikimą sistemos veikimą.

## **Svarbiausi 2017 metų pirmojo pusmečio darbai įgyvendinant elektros energetikos sektoriaus projektus**

### *Tarpsisteminė elektros jungtis „LitPol Link“*

2016 m. rugsėjo mėn. Lietuvos ornitologų draugija (drauge su Lietuvos gamtos fondu laimėję viešųjų pirkimų konkursą monitoringo programai įgyvendinti) pradėjo „LitPol Link“ jungties elektros linijos poveikio aplinkai monitoringo programos darbus. Pagal šią programą trejus metus aplinkos apsaugos specialistai stebi linijos trasos teritorijas, kur nustatyta esant vertingų gamtinių buveinių ar retų augalų rūšių. Ornitologai, vykdydami programą, tiria paukščių sankaupas netoli elektros linijos, prireikus bus teikiamos rekomendacijos laidų matomumui gerinti.

Pirmąjį 2017 m. pusmetį „LitPol Link“ jungties prieinamumas rinkai buvo 99 proc. laiko.

### *Tarpsisteminė elektros jungtis „NordBalt“*

Elektros jungtis „NordBalt“ - vienas ilgiausių jūrinių kabelių pasaulyje, gerokai padidinantis energijos tiekimo saugumą Lietuvai ir Baltijos šalims. Pirmąjį 2017 m. pusmetį „NordBalt“ jungties prieinamumas rinkai buvo 80 proc. laiko.

2017 m. balandžio 28 d. paskelbta apie Lietuvos ir Švedijos elektros perdavimo sistemų operatorių „Litgrid“ ir „Svenska kraftnat“ bei jungties kabelį projektavusios, gaminusios ir įrengusios pasaulinės technologijų bendrovės ABB susitarimą pakeisti visas „NordBalt“ kabelių požemines jungiamąsias movas. Movų keitimo darbai planuojami 2018 metais, iki tol bus atlikti naujai suprojektuotų movų bandymai. Tikslī remonto pradžios ir pabaigos data, kai tik bus žinoma, bus paskelbta elektros biržos „Nord Pool“ pranešimų sistemoje.

### *Elektros energetikos sistemos perorientavimas sinchroniniam darbui su kontinentinės Europos tinklu*

Lietuvos Respublikos įstatyme dėl Lietuvos Respublikos elektros energetikos sistemos integracijos į Europos elektros energetikos sistemas įtvirtintas strateginis uždavinys perorientuoti šalies elektros energetikos sistemą sinchroniniam darbui su kontinentinės Europos elektros tinklais. Visavertis Lietuvos elektros energetikos sistemos integravimas į Europos elektros infrastruktūrą ir bendrą elektros rinką, užtikrinant sistemos valdymo savarankiškumą, yra vienas strateginių „Litgrid“ tikslų, kuriuos įgyvendinant ypatingai svarbus nacionalinių ir tarptautinių interesų supratimas, suderinimas, ir nuoseklus koordinavimas.

2017 m. kovą buvo baigta Europos Komisijos Jungtinio tyrimų studija dėl sinchronizacijos alternatyvų. Studijos rezultatai dar kartą patvirtino techniniu, ekonominiu ir elektros tiekimo patikimumo aspektais optimalų Baltijos šalių sinchronizacijos su Vakarų Europos tinklais scenarijų - sinchronizaciją su Kontinentinės Europos tinklais per Lenkijos elektros energetikos sistemą.



Litgrid

2017 M. ŠEŠIŲ MĖNESIŲ KONSOLIDUOTASIS TARPINIS PRANEŠIMAS  
(tūkst. eurų, jei nenurodyta kitaip)

---

### *Perdavimo tinklo plėtros ir rekonstrukcijos projektai*

Per 2017 m. pirmąjį pusmetį „Litgrid“ vykdė šiuos perdavimo tinklo plėtros projektus:

- 110 kV elektros linijos Kretinga-Benaičiai statyba,
- 330 kV elektros linijos Kruonio HAE-Alytus statyba,
- 330 kV elektros linijos Lietuvos elektrinė-Vilnius poveikio aplinkai ataskaita ir jos derinimas su suinteresuotomis šalimis;
- 330/110/10 kV Bitėnų TP išplėtimas
- Šiaurės rytų Lietuvos elektros perdavimo tinklo optimizavimas ir paruošimas sinchroniniam darbui su kontinentinės Europos energetikos sistema.

Pagrindiniai 2017 m. rekonstrukcijų projektai:

- 330 kV elektros linijos Jurbarkas-Bitėnai gelžbetoninių atramų keitimas metalinėmis,
- 110 kV elektros linijos Klaipėda-Marios laidų keitimas virš Kuršių marių,
- 110/10 kV VE-3 110 kV skirstyklos rekonstravimas
- Vilniaus aplinkkelio 3-ojo etapo darbai kabelių linija keičiant ankstesnę 110 kV oro liniją,
- 110 kV elektros linijos Verkiai-Neris tarp atramų Nr.7-11 keitimas kabelių linija,
- 110 kV elektros linijos Rašė-Suginčiai tarp atramų Nr.2-4 iškėlimas į kitą trasą,
- Šiaurės rytų Lietuvos elektros perdavimo tinklo optimizavimas,
- Kauno HE, Trakų, Kuršėnų, Kretingos, Zoknių, Grigiškių, Rietavo, Juodupės, Vilniaus E2, Pagėgių, ir Vilniaus E3 transformatorių pastočių rekonstrukcijos.

### **„Litgrid“ narystė tarptautinėse organizacijose**

„Litgrid“ įgyvendinamų projektų žinomumas ir palaikymas tarptautiniu mastu užtikrinamas dalyvaujant tarptautinėse asociacijose, pvz., Europos elektros perdavimo sistemų operatorių asociacijoje (ENTSO-E).

ENTSO-E (*European Network of Transmission System Operators for Electricity*) vienija 42 elektros perdavimo sistemos operatorių iš 35 šalių, pagrindinės jos funkcijos - spręsti europinio masto perdavimo tinklų valdymo, plėtros, elektros rinkos klausimus, skatinti regioninį PSO bendradarbiavimą, teikti pasiūlymus Europos Komisijos rengiamiems teisės aktų projektams, rengti dešimties metų Europos perdavimo tinklo plėtros planą (TYNDP) ir tinklų kodeksus. „Litgrid“ atstovai dalyvauja Sistemos valdymo, Sistemos plėtros, Rinkos, Tyrimų ir plėtros komitetuose bei juose suformuotose darbo grupėse. Veikla ENTSO-E siekiama atstovauti nacionalinius ir „Litgrid“ interesus priimant europinius ar regioninius sprendimus, susijusius su sistemos valdymu, Lietuvos elektros infrastruktūros plėtros projektų planais ir įgyvendinimu, elektros rinkų sujungimo ir elektros perdavimo sistemų integracijos planais.



Litgrid

2017 M. ŠEŠIŲ MĖNESIŲ KONSOLIDUOTASIS TARPINIS PRANEŠIMAS  
(tūkst. eurų, jei nenurodyta kitaip)

**„Litgrid“ dukterinės įmonės ir jų veiklos pobūdis**

2017 m. birželio 30 d. „Litgrid“ įmonių grupę sudarė AB „Litgrid“, UAB „Tetas“ ir UAB „Litgrid Power Link Service“.

Pavadinimas	UAB „Tetas“	UAB „Litgrid Power Link Service“
Teisinė forma	Uždaroji akcinė bendrovė	Uždaroji akcinė bendrovė
Įregistravimo data ir vieta	2005 12 08, Lietuvos Respublikos juridinių asmenų registras	2014 02 24, Lietuvos Respublikos juridinių asmenų registras
Įmonės įsisteigimo šalis	Lietuvos Respublika	Lietuvos Respublika
Įmonės kodas	300513148	303249180
Buveinės adresas	Senamiesčio g. 102B, LT-35116, Panevėžys	A. Juozapavičiaus g.13, LT-09311, Vilnius
Telefonas	+370 45 504 670	+370 5 278 2766
Faksas	+370 45 504 684	+370 5 272 3986
Veiklos pobūdis	Specializuotos transformatorių pastočių, skirstomųjų punktų techninės priežiūros, remonto ir įrengimo paslaugos, testavimo ir bandymo darbai, energetikos objektų projektavimas	Elektros energetikos sistemos jungčių su Lenkijos ir Švedijos sistemomis valdymas ir eksploatavimas
Įmonės veiklos šalis	Lietuva	Lietuva
„Litgrid“ valdoma akcijų dalis	100 proc.	100 proc.

„Litgrid“ grupė 2017 m. birželio 30 d. taip pat valdė šių įmonių akcijas:

Pavadinimas	„LitPol Link“ Sp.z.o.o	UAB „Duomenų logistikos centras“	„Nord Pool“ AS
Įmonės įsisteigimo šalis	Lenkijos Respublika	Lietuvos Respublika	Norvegijos karalystė
Buveinės adresas	ul. Wojciecha Gorskiego 9, 00-33 Warszawa, Lenkija	Žvejų g. 14, LT-09310 Vilnius	PO Box 121, NO-1325 Lysaker, Norvegija
Įmonės veiklos šalis	Lietuva ir Lenkija	Lietuva	Norvegija, Švedija, Suomija, Danija, Lietuva, Latvija, Estija
„Litgrid“ valdoma akcijų dalis	50 proc. akcijų ir jų suteikiamų balsų	20,36 proc. akcijų ir jų suteikiamų balsų	2 proc. akcijų ir jų suteikiamų balsų bei rotuojantis valdybos narys



Litgrid

2017 M. ŠEŠIŲ MĖNESIŲ KONSOLIDUOTASIS TARPINIS PRANEŠIMAS  
(tūkst. eurų, jei nenurodyta kitaip)

---

## **„Litgrid“ įmonių grupės teikiamos paslaugos**

Elektros perdavimo sistemos operatorius „Litgrid“ ir grupės įmonės teikia šias paslaugas:

- elektros energijos perdavimo;
- sisteminių paslaugų (galios rezervavimo);
- prekybos balansavimo ir reguliavimo elektros energija;
- viešuosius interesus atitinkančias paslaugas (toliau - VIAP);
- elektros tinklo techninės priežiūros ir remonto;
- HVDC jungčių techninės priežiūros, eksploatacijos ir valdymo.

### *Elektros energijos perdavimas*

Elektros perdavimo paslauga - tai elektros energijos perdavimas aukštosios įtampos (330 ir 110 kV) elektros įrenginiais. Perdavimo sistemos operatorius persiunčia elektros energiją iš gamintojų vartotojams, prijungtiems prie perdavimo tinklo ir skirstomųjų tinklų operatoriams. Elektros energijos perdavimas yra reguliuojama veikla.

Pagrindinė PSO veikla - valdyti aukštos įtampos elektros perdavimo tinklą ir užtikrinti patikimą, efektyvų, kokybišką, skaidrų ir saugų elektros energijos perdavimą.

### *Sisteminės paslaugos*

Patikimam sistemos darbui palaikyti „Litgrid“ iš energijos gamintojų perka galios rezervo užtikrinimo elektros energijos gamybos įrenginiuose, reaktyviosios galios ir įtampos valdymo, avarių, sutrikimų prevencijos ir jų likvidavimo paslaugas ir teikia vartotojams sisteminės (galios rezervavimo) paslaugas. Galios rezervas reikalingas, kai staiga neplanuotai sumažėja elektros energijos gamyba arba išauga jos suvartojimas.

### *Prekyba balansavimo ir reguliavimo elektros energija*

„Litgrid“ užtikrina šalies elektros energijos gamybos ir vartojimo balansą. Balansavimo elektros energija - tai elektra, kuri yra suvartojama ar pagaminama nesilaikant sudarytų elektros vartojimo ar gamybos grafikų. „Litgrid“ organizuoja prekybą balansavimo elektros energija, perka ir parduoda balansavimo elektros energiją, reikalingą šalies elektros energijos gamybos ir vartojimo balansui užtikrinti.

Reguliavimo elektros energija - PSO nurodymu nupirkta ir/ar parduota elektros energija, reikalinga šalies elektros energijos suvartojimo ir gamybos balansavimo funkcijai atlikti. „Litgrid“ organizuoja prekybą reguliavimo elektros energija aukcione. Jame dalyvauja reguliavimo energijos tiekėjai ir kitų šalių perdavimo sistemų operatoriai, turintys technines galimybes operatyviai keisti elektros energijos gamybos ir vartojimo režimus ir sudarę su „Litgrid“ atitinkamą sutartį.

### *Viešuosius interesus atitinkančios paslaugos*

Viešieji interesai elektros energetikos sektoriuje - tai paslaugos, užtikrinančios ir didinančios nacionalinį energetinį saugumą ir elektros energijos, gaminamos iš atsinaujinančių išteklių, integraciją ir panaudojimą. Viešuosius interesus atitinkančių paslaugų sąrašą, teikėjus ir teikimo tvarką tvirtina Lietuvos Respublikos Vyriausybė ar jos įgaliota institucija, vadovaudamasi viešaisiais interesais elektros energetikos sektoriuje. VIAP lėšos - tai lėšos, sumokamos VIAP paslaugų teikėjams.

„Litgrid“ teikia šias VIAP paslaugas:

- strateginių projektų, susijusių su energetinio saugumo didinimu (tarptautinės elektros jungtys Lietuva-Švedija ir Lietuva-Lenkija, Lietuvos elektros energetikos sistemos integracija į kontinentinės Europos tinklus), rengimas ir įgyvendinimas;
- elektros energijos gamybos įrenginių, naudojančių vėjo, biomasės, saulės energiją ar hidroenergią, prijungimas prie perdavimo tinklo, perdavimo tinklo optimizavimas, plėtra ir (ar) rekonstrukcija, susijusi su atsinaujinančios energijos išteklius naudojančių gamintojų pagamintos elektros energijos priėmimu ir persiuntimu;
- elektros energijos, gaminamos naudojant atsinaujinančiuosius energijos išteklius, balansavimas.

### *Elektros tinklo techninė priežiūra ir remontas*

„Litgrid“ dukterinė įmonė UAB „Tetas“ teikia šias elektros tinklo įrenginių techninės priežiūros ir remonto paslaugas:

- vykdo elektros tinklų elektros įrenginių techninę priežiūrą ir remontą;
- teikia naujų energetikos objektų statybos ir esamų energetikos objektų rekonstravimo paslaugas;
- teikia elektros įrenginių projektavimo paslaugas.





Litgrid

2017 M. ŠEŠIŲ MĖNESIŲ KONSOLIDUOTASIS TARPINIS PRANEŠIMAS  
(tūkst. eurų, jei nenurodyta kitaip)

---

### *HVDC jungčių techninė priežiūra, eksploatacija ir valdymas*

2014 m. vasario 24 d. įsteigta „Litgrid“ dukterinė įmonė UAB Tinklo priežiūros centras (nuo 2016 m. balandžio 29 d. pavadinimas - UAB „Litgrid Power Link Service“), kurios paskirtis - aukštos kvalifikacijos ir specifinių inžinerinių sričių kompetencijų centras HVDC (*High Voltage Direct Current*, arba aukštos įtampos nuolatinės srovės) jungčių valdymui ir eksploatacijai.

Nuo 2016 m. pradžios „Litgrid Power Link Service“ visiškai perėmė „LitPol Link“, o 2016 m. birželio mėnesį ir „NordBalt“ jungties eksploataciją.

### **„Litgrid“ įmonių grupės plėtros ir tyrimų veikla**

„Litgrid“ kasmet rengia elektros energetikos sistemos plėtros ir tyrimų programas sistemai plėtoti, perdavimo tinklo darbo efektyvumui didinti. Energetikos objektai rekonstruojami keičiant įrenginius moderniais ir diegiant šiuolaikines relinės apsaugos, sisteminės automatikos, valdymo, informacijos surinkimo ir perdavimo sistemas. Objektų statybos ir rekonstrukcijos planai, remiantis moksliniais tyrimais ir studijomis, sudaromi dešimčiai metų ir kasmet atnaujinami.

Trijų Baltijos šalių perdavimo sistemos operatoriai kartu su konsultantais atliko studiją dėl srautinio tarptautinių jungčių pralaidumo skaičiavimo (*flow-based*) metodikos ir jos pritaikymo galimybių Baltijos šalių elektros rinkose. Studijoje įvertintos šios metodikos techninės galimybės ir palygintos jo sukuriamos naudos bei veikimo patikimumas su šuo metu galiojančios pralaidumo metodikos naudomis ir patikimumu. Remiantis tinklo saugumo, socioekonominės naudos ir trečiųjų šalių įtakos analizių rezultatais nustatyta, kad srautinio pralaidumo metodo taikymas Baltijos pralaidumų skaičiavimo regione yra techniškai įmanomas, tačiau kol kas nebūtų veiksmingesnis už esamo metodo taikymą.

Pirmą kartą atlikta bendra Baltijos šalių elektros sistemos ilgalaikio adekvatumo analizė, kurią kartu rengė Lietuvos, Latvijos ir Estijos elektros perdavimo sistemų operatoriai, patvirtino, kad sinchronizacijai pakanka ir esamos dvigrandės Lietuvos-Lenkijos elektros jungties. Analizė rodo, kad po aštuonerių metų Baltijos regione turi atsirasti naujų patikimų ir lanksčių elektrinių, kad būtų užtikrintas sklandus elektros sistemų darbas ir patikimas elektros energijos tiekimas.

Kartu su ESO atliekama vartotojų apkrovos valdymo studija. Ji padės išsiaiškinti elektros poreikio valdymo potencialą Lietuvoje. Studija yra pirmoji paskata elektros perdavimo sistemos ir skirstymo operatoriams permąstyti elektros vartotojo vaidmenį sistemoje ir suteikti instrumentų, įgalinančių jį veikti.

### **Perdavimo sistemos operatoriaus klientai**

„Litgrid“ tiesioginiai klientai yra elektros perdavimo tinklo naudotojai ir balansavimo bei reguliavimo elektros energijos tiekėjai.

Perdavimo tinklo naudotojai:

- skirstomųjų tinklų operatorius ESO;
- elektros energijos vartotojai, kurių elektros įrenginiai yra prijungti prie elektros perdavimo tinklo ir kurie perka elektrą vartojimui;
- prie perdavimo tinklo prijungti elektros energijos gamintojai.

Balansavimo ir reguliavimo elektros energijos tiekėjai - tai elektros energijos gamintojai ir tiekėjai.



Litgrid

2017 M. ŠEŠIŲ MĖNESIŲ KONSOLIDUOTASIS TARPINIS PRANEŠIMAS  
(tūkst. eurų, jei nenurodyta kitaip)

## Darbuotojai

„Litgrid“ grupėje 2017 m. birželio 30 d. dirbo 682 darbuotojai: „Litgrid“ - 239 darbuotojai, „Tetas“ - 414 darbuotojų, „Litgrid Power Link Service“ - 29 darbuotojai.

„Litgrid“ darbo užmokesčio fondas per ataskaitinį laikotarpį buvo 2 714 tūkst. eurų.

	Darbuotojų skaičius 2017 m. birželio 30 d.	Vidutinis darbo užmokestis, Eur
Specialistai	232	1 775
Vadovaujantis personalas	7	6 381
Iš viso	239	1 912

„Litgrid“ grupės darbo užmokesčio fondas per ataskaitinį laikotarpį buvo 5 341 tūkst. eurų.

	Darbuotojų skaičius 2017 m. birželio 30 d.	Vidutinis darbo užmokestis, Eur
Darbininkai	244	776
Specialistai	424	1 562
Vadovaujantis personalas	14	5 361
Iš viso	682	1 359

## Atlygio politika ir veiklos vertinimas

„Litgrid“ atlygio politikos tikslas yra prisidėti įgyvendinant šiuolaikiškai ir efektyviai valdomos organizacijos misiją ir viziją, telkti bendram darbui ir motyvuoti įgyvendinant strategijos prioritetus, formuoti ir įtvirtinti požiūrį į darbuotojus, kaip į svarbiausią bendrovės turtą, puoselėti Bendrovės vertybes - profesionalumą, bendradarbiavimą, atsakomybę, iniciatyvumą ir pagarbą. Darbuotojų atlygis Bendrovėje priklauso nuo užimamos pareigybės, darbo atlikimo kokybės, individualių metinių tikslų pasiekimo, kompetencijų lygio ir atitikimo organizacijos vertybėms. Atlygio politika orientuota į tai, kad didesnę atlygį turi gauti vertę organizacijai kuriantys ir organizacijos vertybėmis kasdieninėje veikloje besivadovaujantys darbuotojai. Darbuotojų atlygio paketą sudaro finansiniai ir nefinansiniai elementai: bazinis atlyginimas, kintamoji atlyginimo dalis, papildomos naudos, emocinis atlygis.

„Litgrid“ nepertraukiamai vyksta darbuotojų veiklos vertinimo procesas, kuris yra vienas svarbiausių Bendrovės efektyvaus valdymo būdų, padedantis susieti organizacijos ir asmeninius tikslus, parodantis kiekvieno darbuotojo darbo svarbą bendrų tikslų pasiekimui, leidžiantis planuoti darbuotojų karjerą bei didinti jų motyvaciją, užtikrinti objektyvų pagrindą darbuotojų skatinimui.

## Mokymai

„Litgrid“ sudaro galimybes darbuotojams kelti kvalifikaciją bei tobulinti kompetencijas šiais būdais:

- Organizuojant vidinius mokymus;
- Praturtinant darbo turinį naujais projektais;
- Sudarant galimybes dalyvauti unikaliose, neeiliniuose projektuose;
- Dalyvaujant išoriniuose mokymuose, konferencijose;
- Aktyviai dalyvaujant profesinių organizacijų veikloje.



Litgrid

2017 M. ŠEŠIŲ MĖNESIŲ KONSOLIDUOTASIS TARPINIS PRANEŠIMAS  
(tūkst. eurų, jei nenurodyta kitaip)

---

## Kolektyvinė sutartis

2015 m. birželio mėnesį pasirašyta atnaujinta „Litgrid“ ir įmonės darbuotojų profesinės sąjungos Kolektyvinė sutartis. Dokumentu apibrėžiama ir užtikrinama sąžininga darbo apmokėjimo politika, darbo ir poilsio balanso galimybės, reglamentuojami socialiniai ir ekonominiai santykiai tarp darbdavio ir darbuotojo. Kolektyvinėje sutartyje taip pat įtvirtintos nuostatos dėl to, kaip įmonė remia darbuotojus, atsitikus svarbiems ar skaudiems gyvenimo įvykiams. Kolektyvinės sutarties galiojimas pratęstas iki 2018 m. sausio 1 d.

## „Litgrid“ socialiai atsakinga veikla

„Litgrid“ veikla grindžiama socialinės atsakomybės, darnios plėtros, skaidrumo bei pažangios aplinkosaugos principais. Įmonės veikla yra neatsiejama šalies ekonomikos sėkmingo funkcionavimo sąlyga, o ilgalaikiai strateginiai tikslai bei vykdomi strateginiai elektros energetikos projektai prisideda siekiant užtikrinti šalies energetinį savarankiškumą.

Igyvendinamų projektų svarba skatina įmonę ir jos darbuotojus bei vadovybę remtis aukščiausiais profesiniais ir etikos standartais, prisiimti atsakomybę puoselėjant ir ugdant visuomenės ir atskirų jos grupių sąmoningumą, atsakingumą ir norą aktyviai dalyvauti kuriant šalies gerovę. Socialinės atsakomybės politikoje daugiausia dėmesio skiriame sąžiningų ir motyvuojančių darbo sąlygų užtikrinimui, atsakomybės ir pilietiškumo ugdymui, siekiame padėti įvairiapusiškai augti ir stiprėti visuomenei, kurioje vykdomė veiklą.

Aukštos įtampos elektros tinkle darbus atliekantiems rangovams „Litgrid“ nuolat primena būtinybę laikytis darbuotojų saugos reikalavimų.

## Aplinkos apsauga

Numatomoms statyti elektros perdavimo linijoms atliekamos poveikio aplinkai vertinimo ar atrankos procedūros, kurių išvados įvertinamos rengiant techninius projektus. Rengiant projektavimo užduotis visoms naujai statomoms ar rekonstruojamoms transformatorių pastotėms ir skirstykloms nustatomi aplinkosaugos reikalavimai. Visais atvejais stengiamasi parinkti mažiau kenksmingus aplinkai įrenginius. Pavyzdžiui, rekonstruojant elektros pastotes iki šiol naudoti alyviniai įrenginiai keičiami moderniais dujiniais. Taip mažinama aplinkos taršos rizika avarijos atveju, be to mažėja įrenginių eksploatacijos kaštai. Rangovai įpareigojami organizuoti darbus taip, kad būtų išvengta galimo poveikio aplinkai arba poveikis sumažintas, sutvarkyti statybos metu susidarantis atliekas ir pateikti tai patvirtinančius dokumentus. Perkant paslaugas, reikalaujama, kad rangovai turėtų įsidiegti Aplinkos vadybos sistemas pagal standartą LST EN ISO 14001. Priimant atliktus darbus patikrinama, ar rangovai įvykdė reikalavimus, ar tinkamai sutvarkė atliekas ir ar turi tai patvirtinančius dokumentus.

Tęsiamas 2016 m. pradėtas Lietuvos-Lenkijos jungties „LitPolLink“ poveikio aplinkai monitoringas. Pavasarį buvo vykdomos migruojančių žąsų ir vandens paukščių sankaupų nustatytuose monitoringo taškuose apskaitos. Taip pat atlikta monitoringo programoje numatyta saugomų varliagyvių, roplių, vėžlių ir gamtinių buveinių stebėseną. Toliau tęsiamas kitos elektros perdavimo linijos Telšiai - Klaipėda poveikio aplinkai monitoringas: Minijos slėnyje prie Dovilų stebimos migruojančių paukščių sankaupos, Mižuikų miške Rietavo raj. stebėtos gyvenančių plėšriųjų paukščių tankumas.

Drauge su Lietuvos ornitologų draugija „Litgrid“ įgyvendina Europos komisijos ir Aplinkos ministerijos dalinai finansuojamą projektą „Paukščių apsaugos priemonių įdiegimas Lietuvos aukštosios įtampos elektros perdavimo tinkle“. Šio projekto tikslai - sumažinti migruojančių paukščių žūtį, pagerinti pelėsakalių veisimosi sąlygas Lietuvoje, stebėti paukščių žuvimo atvejus prie aukštosios įtampos elektros perdavimo tinklo ir teikti rekomendacijas dėl jų apsaugos. Elektros perdavimo linijų laidų matomumas yra didinamas įrengiant ant linijų specialias paukščiams labiau matomas („pakabuko“ ir „spiralės“ tipų, angl. *bird-diverting*) priemones tose vietose, kur paukščių migracija yra intensyviausia. Vietose, kur stebimos didžiausios baltųjų gandrų priešmigracinės būrimos vietos įrengiamos specialios paukščių apsaugos - neleidžiantys tūpti virš izoliatorių „šakutės“ tipo įtaisai, taip pat giriandose keičiami viršutiniai izoliatoriai į didesnio diametro ir taip mažinantys trumpo jungimo galimybes. Ornitologų parinktose vietovėse 110 kV įtampos atramos įrengiami specialūs inkilai pelėsakaliams.

## ITT kompetencijos bendrovėje

Efektyvūs ITT sprendimai yra kritiškai svarbūs perdavimo sistemos operatoriaus sklandžios ir nepertraukiamos veiklos užtikrinimui - tai neatsiejama elektros sistemos planavimo, valdymo, įrenginių kontrolės bei aptarnavimo dalims. „Litgrid“ ITT centre sutelktos elektros energetikos sistemos valdymo automatikos ekspertinės žinios užtikrina „Litgrid“ IT sprendimų veiklos tęstinumą, saugos kontrolę ir veiklos skaidrumą. Svarbių veiklai informacinių sistemų veikimui užtikrinti „Litgrid“ įdiegti pažangūs IT veiklos atstatymo sprendimai.



Litgrid

2017 M. ŠEŠIŲ MĖNESIŲ KONSOLIDUOTASIS TARPINIS PRANEŠIMAS  
(tūkst. eurų, jei nenurodyta kitaip)

---

### **Vidaus kontrolės ir rizikos valdymo sistemų, susijusių su konsoliduotųjų finansinių ataskaitų sudarymu, pagrindiniai požymiai**

„Litgrid“ įmonių grupės konsoliduotos finansinės ataskaitos rengiamos pagal Tarptautinius finansinės atskaitomybės standartus, priimtus taikyti Europos Sąjungoje. „Litgrid“ vidinių kontrolių procesas apima su paslaugų teikimu susijusių verslo procesų, informacinių sistemų darbo ir finansinių ataskaitų parengimo procesų kontrolę.

Konsoliduotų finansinių ataskaitų parengimą reglamentuoja „Litgrid“ Apskaitos politika ir tvarkų aprašai, užtikrinantys buhalterinės apskaitos vykdymą pagal Tarptautinius finansinės atskaitomybės standartus, priimtus taikyti Europos Sąjungoje ir Lietuvos Respublikos įstatymus. „Litgrid“ tvarkų aprašuose numatytos galimos su buhalterine apskaita ir finansinės atskaitomybės rengimu susijusios rizikos, jų valdymo principai ir metodai, už rizikų kontrolę atsakingi darbuotojai.



Litgrid

2017 M. ŠEŠIŲ MĖNESIŲ KONSOLIDUOTASIS TARPINIS PRANEŠIMAS  
(tūkst. eurų, jei nenurodyta kitaip)

## II. Finansinė informacija

Lentelėje pateikti Grupės ir Bendrovės veiklos rezultatai.

	2017 m. sausio-birželio mėn.		2016 m. sausio-birželio mėn.		2015 m. sausio-birželio mėn.	
	Grupė	Bendrovė	Grupė	Bendrovė	Grupė	Bendrovė
<b>Finansiniai rodikliai (tūkst. eurų)</b>						
Su elektros energija susijusios pardavimo pajamos	70 141	70 141	73 756	73 756	39 776	39 776
Kitos veiklos pajamos	7 967	660	10 932	5 193	8 532	1 393
EBITDA*	20 410	21 723	24 484	24 492	13 440	13 354
Pelnas (nuostoliai) prieš apmokestinimą	6 616	8 117	9 621	9 837	2 818	2 837
Grynasis pelnas (nuostoliai)	5 202	6 751	8 638	8 882	2 366	2 409
P pinigų srantai iš pagrindinės veiklos	21 010	22 726	5 586	5 187	11 887	11 085
<b>Santykiniai rodikliai</b>						
EBITDA marža (proc.)	26,1	30,7	28,9	31,0	27,8	32,4
Veiklos pelno marža (proc.)	9,1	12,1	12,3	13,3	6,4	7,6
Nuosavo kapitalo (12 mėn.) grąža (proc.)	5,9	6,0	3,1	4,0	-33,1	-33,5
Turto (12 mėn.) grąža (proc.)	3,1	3,1	1,4	1,8	-15,7	-16,7
Akcininkų nuosavybė / turtas (proc.)	54,2	55,4	49,8	50,5	38,9	41,3
Finansiniai įsipareigojimai / nuosavas kapitalas (proc.)	68,3	66,3	83,1	81,8	80,9	75,4
Likvidumo rodiklis	0,67	0,64	0,77	0,76	0,54	0,36
<b>PSO veiklos rodikliai</b>						
Perduotas elektros energijos kiekis, mln. kWh		4 939		4 784		4 553
Technologinės sąnaudos perdavimo tinkle (proc.)		2,82		2,89		1,98
ENS (neperduotos elektros energijos kiekis dėl atsijungimų), MWh **		1,19		1,03		0,45
AIT (vidutinis nutraukimų laikas), min. **		0,05		0,04		0,02

\*EBITDA = veiklos pelnas + nusidėvėjimo ir amortizacijos sąnaudos + turto vertės sumažėjimo sąnaudos + turto nurašymo sąnaudos;

\*\* Tik dėl operatoriaus atsakomybei priskiriamų ir dėl nenustatytų priežasčių.

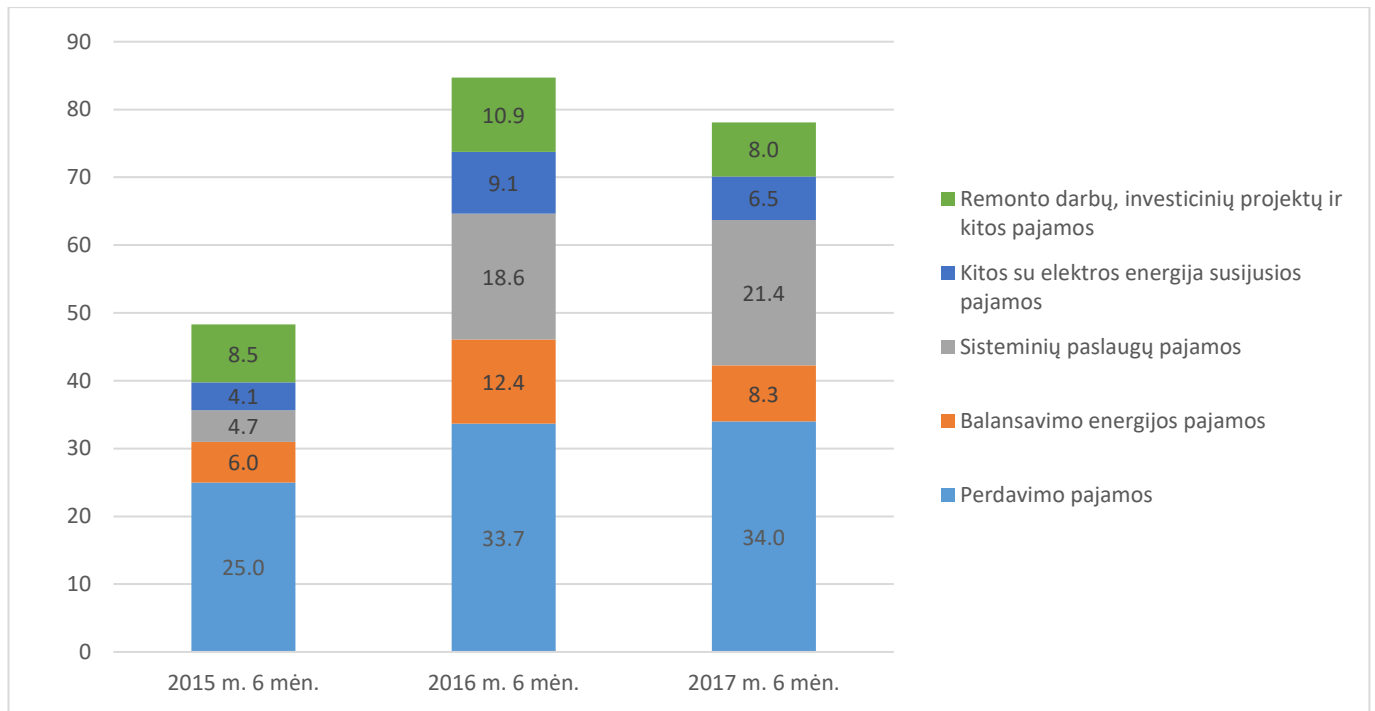


Litgrid

2017 M. ŠEŠIŲ MĖNESIŲ KONSOLIDUOTASIS TARPINIS PRANEŠIMAS  
(tūkst. eurų, jei nurodyta kitaip)

## Pajamos

2017 m. pirmąjį pusmetį „Litgrid“ aukštosios įtampos perdavimo tinklais šalies poreikiams perdavė 4 939 mln. kilovatvalandžių (kWh) elektros energijos, 3,2 proc. daugiau nei buvo perduota 2016 m. pirmą pusmetį. „Energijos skirstymo operatoriaus“ vartotojams buvo perduota 4 470 mln. kWh arba 1,8 proc. daugiau negu 2016 m., kitiems vartotojams 469 mln. kWh arba 19,1 proc. daugiau negu 2016 m.



„Litgrid“ grupės pajamų struktūra, mln. eurų.

2017 m. pirmo pusmečio „Litgrid“ grupės pajamos buvo 78,1 mln. eurų, arba 7,8 proc. mažesnės lyginant su 2016 m. pirmu pusmečiu.

Pajamos už elektros perdavimą, palyginus su 2016 m., išaugo 0,9 proc. iki 34 mln. eurų. Pajamos iš elektros perdavimo sudarė 43 proc. visų Grupės pajamų. Pajamų padidėjimą lėmė išaugęs perduotos elektros energijos kiekis.

Balansavimo (reguliuojamo) elektros energijos pardavimo pajamos sumažėjo 33,2 proc. iki 8,3 mln. eurų. Šių pajamų sumažėjimą labiausiai lėmė 32 proc. sumažėjęs parduotos balansavimo (reguliuojamo) elektros energijos kiekis dėl mažesnio balansavimo energijos tiekėjų poreikio bei mažesnio elektros jungčių su Švedija ir Lenkija paskirstytojo pralaidumo (t. y., suprekiauto elektros kiekio biržoje) užtikrinimo poreikio.

Pajamos už sisteminę paslaugą augo 15,3 proc. iki 21,4 mln. eurų. Pagrindinė to priežastis - nuo 2017 m. sausio 1 d. Valstybinės kainų ir energetikos kontrolės komisijos nustatytas 11 proc. didesnis sisteminių paslaugų tarifas.

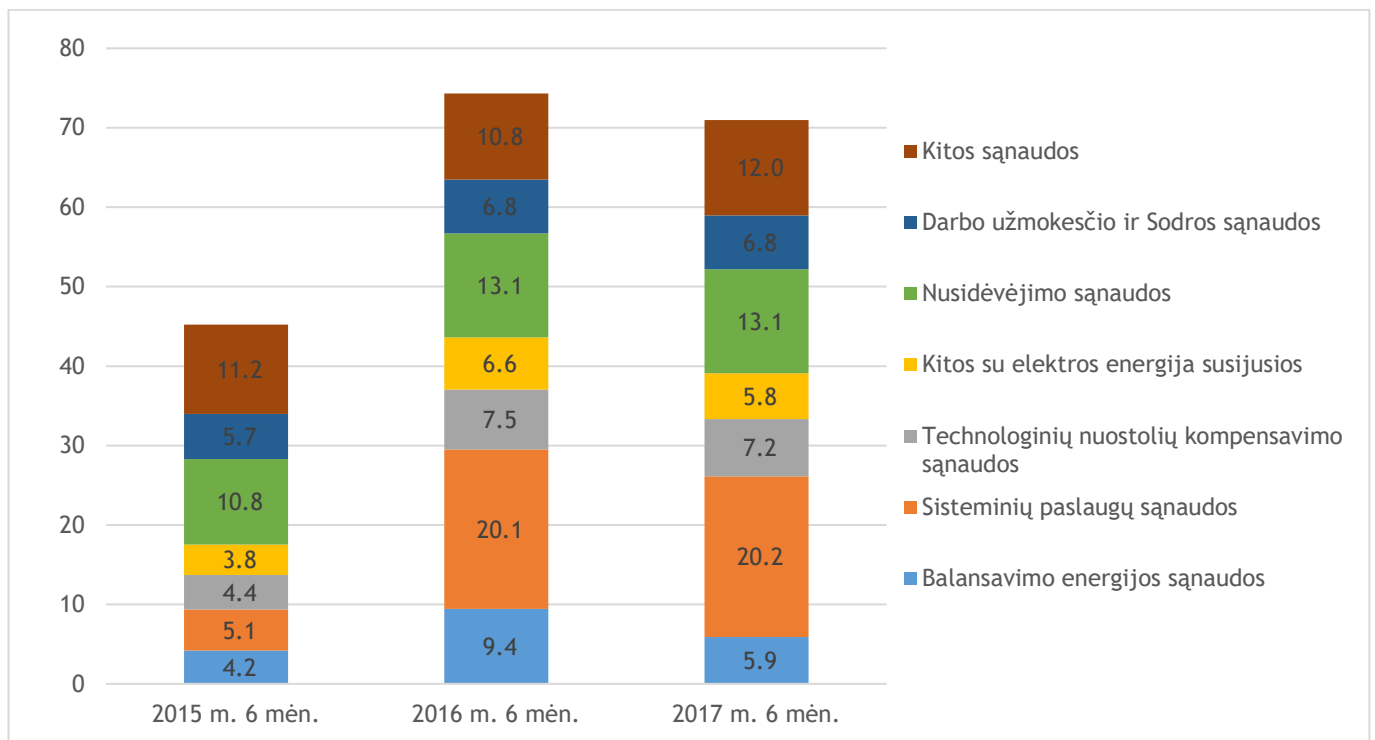
Lietuvos-Lenkijos, Lietuvos-Švedijos ir Lietuvos-Latvijos jungčių perkrovų įplaukos per 2017 m. pirmą pusmetį, palyginus su 2016 m., sumažėjo 38 proc. iki 4,7 mln. eurų. Perkrovų įplaukos atsiranda dėl nepakankamo elektros linijų pralaidumo formuojantis skirtingoms elektros rinkos kainoms Lietuvos, Švedijos, Lenkijos ir Latvijos elektros biržose. 2009 m. liepos 13 d. Europos Parlamento ir Tarybos Reglamentas (EB) Nr. 714/2009 „Dėl prieigos prie tarpvalstybinių elektros energijos mainų tinklo sąlygų, panaikinant Reglamentą (EB) Nr. 1228/2003“ nustato, kad perkrovų pajamos (įplaukos) gali būti naudojamos: a) užtikrinti, kad paskirstytoju jungčių pralaidumu iš tikrųjų būtų galima pasinaudoti; b) išlaikyti ar išplėsti tinklų pralaidumą investicijomis į tinklą, visų pirma investicijomis į naujas jungiamąsias linijas; c) jeigu pajamų negalima veiksmingai panaudoti a ir (arba) b punktuose nustatytiems tikslams, pritarus atitinkamų valstybių narių reguliavimo institucijoms jas galima panaudoti neviršijant didžiausios sumos, kurią turi nustatyti tos reguliavimo institucijos, kaip pajamas, į kurias turi atsižvelgti reguliavimo institucijos, tvirtindamos tinklo tarifų apskaičiavimo ir (arba) tinko tarifų nustatymo metodiką. Vadovaudamasi Reglamentu „Litgrid“ 2017 m. pirmą pusmetį pajamomis pripažino 0,6 mln. eurų, t. y. dalį gautų perkrovų įplaukų, panaudotų paskirstytojo jungčių pralaidumo užtikrinimui ir 330 kV oro linijos Kruonio HAE-Alytus statybos finansavimui panaudojo 5,6 mln. eurų gautų

2017 M. ŠEŠIŲ MĖNESIŲ KONSOLIDUOTASIS TARPINIS PRANEŠIMAS  
(tūkst. eurų, jei nenurodyta kitaip)

(t.sk. ir gautų praėjusiais metais) perkrovų įplaukų. Likusios įplaukos apskaitytos finansinės padėties ataskaitos būsimų laikotarpių pajamų eilutėje.

Kitas su perdavimo veikla susijusias pajamas sudaro: mokestis už elektros energiją, importuotą ar eksportuotą iš Europos Sąjungai nepriklausančių šalių (ITC pajamos - dalyvavimo Europos perdavimo sistemos operatorių tranzito kompensavimo mechanizme pajamos, angl. *Inter-Transmission System Operator Compensation*) - 0,9 mln. eurų; VIAP pajamos - 4,1 mln. eurų; reaktyviosios energijos - 0,7 mln. eurų, naujų vartotojų prijungimo - 0,1 mln. eurų. Remonto darbų, investicinių projektų ir kitas pajamas didžiaja dalimi sudaro pajamos už dukterinės įmonės „Tetas“ teikiamas paslaugas.

### Sąnaudos



„Litgrid“ grupės veiklos sąnaudų struktūra, mln. eurų.

Grupės sąnaudos per 2017 m. pirmą pusmetį buvo 71 mln. eurų, 4,5 proc. mažesnės lyginant su 2016 m. pirmu pusmečiu.

Elektros energijos ir susijusių paslaugų pirkimo sąnaudos sudarė didžiąją dalį grupės sąnaudų - 39,1 mln. eurų arba 55 proc., lyginant su 2016 m. jos sumažėjo 10,4 proc. Balansavimo (reguliavimo) elektros sąnaudos sumažėjo 37,6 proc. iki 5,9 mln. eurų. Sisteminių paslaugų sąnaudos išaugo 0,8 proc. iki 20,2 mln. eurų. Elektros energijos pirkimo technologinių nuostolių perdavimo tinkle kompensavimui sąnaudos sumažėjo 4,6 proc. iki 7,2 mln. eurų. Tranzito (ITC) sąnaudos buvo 1,1 mln. eurų, VIAP teikimo sąnaudos 4 mln. eurų, paskirstyto jungčių su Švedija ir Lenkija pralaidumo užtikrinimo sąnaudos - 0,6 mln. eurų.

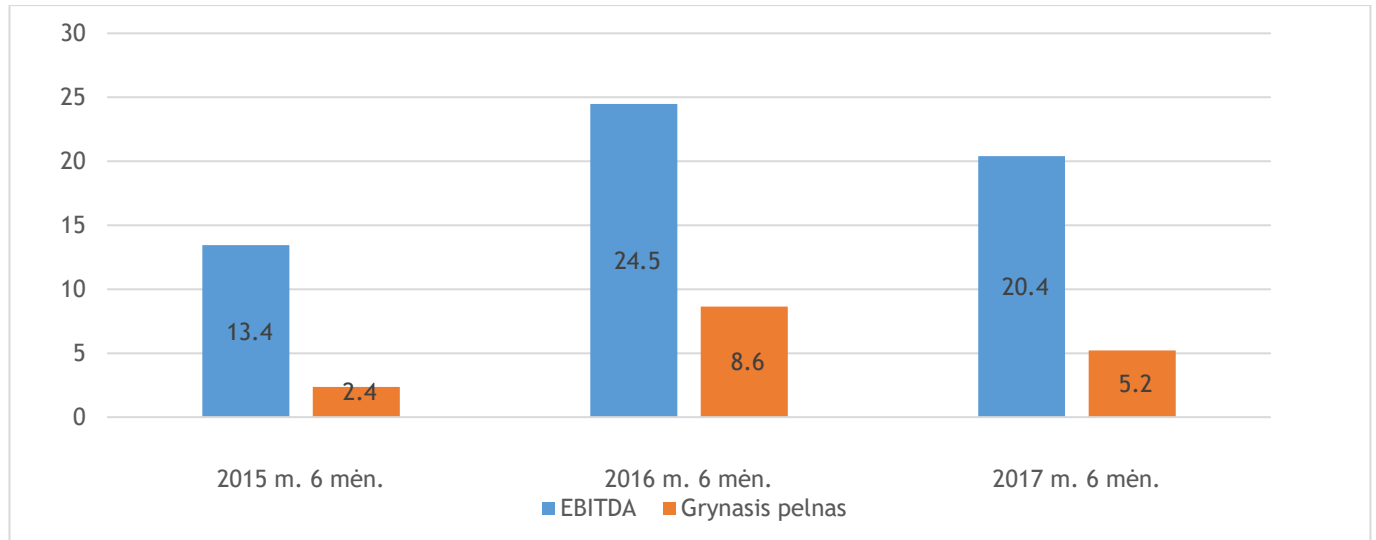
Nusidėvėjimo ir amortizacijos sąnaudos, lyginant su 2016 m., beveik nekito ir siekė 13,1 mln. eurų. Kitos sąnaudos lyginant su 2016 m. padidėjo 6,6 proc. iki 18,8 mln. eurų.



Litgrid

2017 M. ŠEŠIŲ MĖNESIŲ KONSOLIDUOTASIS TARPINIS PRANEŠIMAS  
(tūkst. eurų, jei nenurodyta kitaip)

## Pelnas

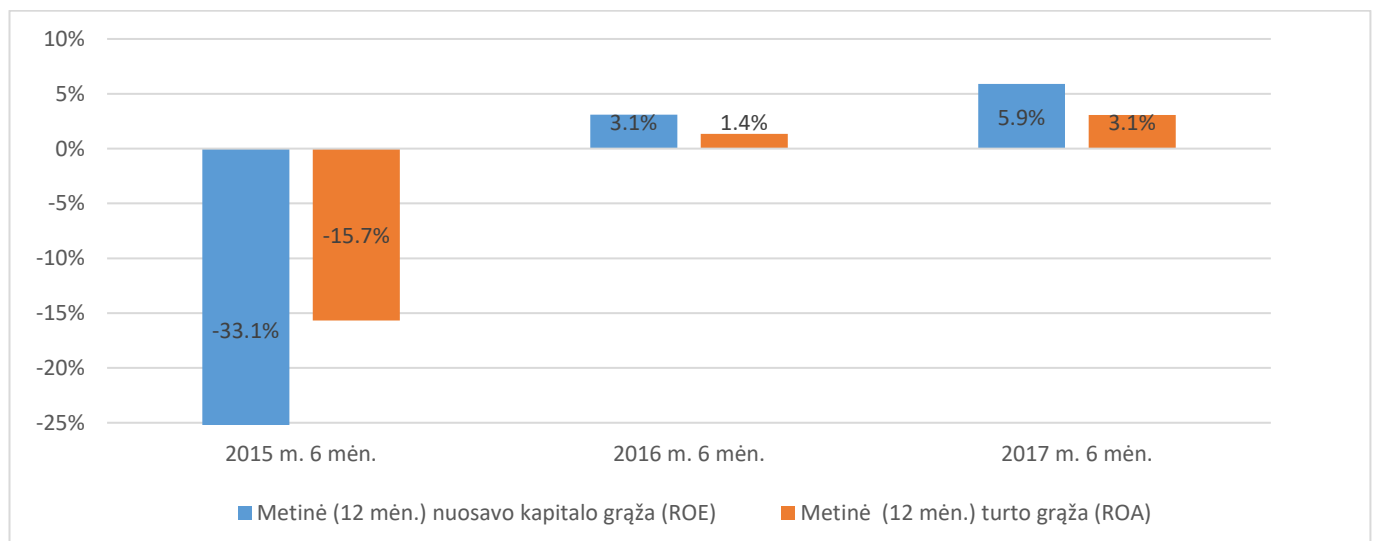


„Litgrid“ grupės EBITDA ir grynasis pelnas, mln. eurų.

2017 m. pirmo pusmečio EBITDA buvo 20,4 mln. eurų. Lyginant su 2016 m. pirmu pusmečiu EBITDA sumažėjo 4,1 mln. eurų arba 16,6 proc., EBITDA marža sumažėjo iki 26,1 proc. (2017 m. buvo 28,9 proc.). 2017 m. pirmo pusmečio Grupės grynasis pelnas buvo 5,2 mln. eurų (2016 m. - 8,6 mln. eurų).

2017 m. pirmo pusmečio Grupės veiklos pelną sudarė: perdavimo veiklos segmento pelnas 5,3 mln. eurų (2016 m. pelnas - 9,2 mln. eurų), sisteminių paslaugų veiklos segmento 0,9 mln. eurų pelnas, (2016 m. nuostolis - 1,6 mln. eurų), balansavimo (reguliavimo) energijos segmento pelnas 2,3 mln. eurų (2016 m. pelnas - 2,9 mln. eurų), kitų veiklų 1,4 mln. eurų nuostolis (2016 m. nuostolis - 0,1 mln. eurų).

## Gražos rodikliai



„Litgrid“ grupės gražos rodikliai, proc.

2017 m. pirmo pusmečio metiniai kapitalo ir turto gražos rodikliai lyginant su 2016 m. padidėjo atitinkamai nuo 3,1 proc. ir 1,4 proc. iki 5,9 proc. ir 3,1 proc.





Litgrid

2017 M. ŠEŠIŲ MĖNESIŲ KONSOLIDUOTASIS TARPINIS PRANEŠIMAS  
(tūkst. eurų, jei nenurodyta kitaip)

---

## Balansas ir pinigų srautai

2017 m. birželio 30 d. Grupės turtas buvo 446,1 mln. eurų. Grupės ilgalaikis turtas sudarė 88,4 proc. viso Grupės turto. Akcininkų nuosavybės dalis Grupės turte sudarė 54,2 proc.

2017 m. birželio 30 d. Grupės finansiniai įsipareigojimai kredito institucijoms siekė 165,2 mln. eurų (per 2017 m. pirmą pusmetį sumažėjo 0,3 mln. eurų), jų santykis su nuosavybe sudarė 68,3 proc. Per vienerius metus gražintinos finansinės skolos sudarė 32 proc. visų finansinių skolų. Pinigai ir pinigų ekvivalentai sudarė 0,5 mln. eurų, nepanaudotas sąskaitos perviršio (overdrafto) likutis buvo 12,9 mln. eurų.

Grupės 2017 m. pirmo pusmečio gryniesi pagrindinės veiklos pinigų srautai siekė 21 mln. eurų, mokėjimai už ilgalaikį materialųjį ir nematerialųjį turtą buvo 8,7 mln. eurų, buvo gauta 1,8 mln. eurų dotacijų.

Grupės 2017 m. pirmo pusmečio grynasis pinigų srautas be finansinės veiklos srautų siekė 18,9 mln. eurų.

## Investicijos į ilgalaikį turtą

Per 2017 m. pirmą pusmetį perdavimo sistemos operatoriaus „Litgrid“ investicijos (atlikti darbai ir įsigytas turtas neatsižvelgiant į apmokėjimo terminus) siekė 10,5 mln. eurų, iš jų po 50 proc. strateginių elektros energetikos projektų įgyvendinimui ir perdavimo tinklo rekonstrukcijai ir plėtrai.

## PSO veiklos rodikliai

Pagal Valstybinės kainų ir energetikos kontrolės komisijos patvirtintus elektros energijos perdavimo patikimumo ir paslaugų kokybės reikalavimus, elektros energijos perdavimo patikimumo lygiui nustatyti naudojami rodikliai ENS (*energy not supplied*) - dėl nutraukimų neperduotos elektros energijos kiekis ir AIT (*average interruption time*) - vidutinė elektros perdavimo nutrūkimo trukmė. 2017 metams „Litgrid“ nustatyti patikimumo rodikliai - neperduotos energijos kiekio rodiklis ENS 6,3 MWh, vidutinis perdavimo nutrūkimo laiko rodiklis AIT - 0,29 min. Per 2017 m. pirmą pusmetį faktinis ENS buvo 1,19 MWh, AIT - 0,05 min.

## Nuorodos ir papildomi paaiškinimai apie konsoliduotose finansinėse ataskaitose pateiktus duomenis

2017 m. pirmo pusmečio finansinių ataskaitų aiškinamajame rašte pateikiami išsamesni finansinės informacijos paaiškinimai.

## Dividendų politika

Lietuvos Respublikos Vyriausybė, kuri netiesiogiai per UAB EPSO-G valdo 97,5 proc. „Litgrid“ akcijų, 1997 m. sausio 14 d. nutarimu Nr. 20 (2016 m. rugpjūčio 11 d. nutarimo Nr. 786 redakcija) yra nustačiusi dividendų už valstybei priklausančias akcijas skyrimo principus. 2017 m. balandžio 25 d. įvykusio „Litgrid“ eilinio visuotinio akcininkų susirinkimo metu buvo nutarta išmokėti 18,2 mln. eurų dividendus arba po 0,036 euro už vieną akciją.

## Rizikos veiksniai ir jų valdymas

### Politinė, reguliacinė ir atitikties rizikos

Elektros energetikos sektorius yra ypač svarbi ūkio sritis, turinti didelės įtakos nacionaliniams politiniams ir ekonominiams interesams. Elektros energetikos sektoriaus sandarą, valdymą, sektoriaus įmonių veiklą reglamentuoja Lietuvos Respublikos Elektros energetikos įstatymas ir jį įgyvendinantieji teisės aktai. Bet kokie nacionaliniai ar Europos Sąjungos energetikos sektorių reguliuojančių teisės aktų pakeitimai, valdžios institucijų sprendimų įtaka gali turėti įtakos „Litgrid“ grupės veiklos rezultatams bei sistemos patikimumui. Siekiant sumažinti šios rizikos įtaką veiklos rezultatams, Bendrovės atstovai aktyviai dalyvauja svarstymuose, informuoja apie būtinus priimti sprendimus, galimas sprendimų pasekmes ir/ar teikia pasiūlymus teisės aktus rengiančioms institucijoms. Bendrovė taip pat nedelsiant atsako į visuomenės, kontroliuojančių institucijų ar kitų suinteresuotų šalių klausimus apie Bendrovės veiklą.

Elektros energijos paslaugų kainos yra reguliuojamos, kainų viršutines ribas nustato Valstybinė kainų ir energetikos kontrolės komisija. Nuo šių regulatoriaus sprendimų tiesiogiai priklauso ne tik „Litgrid“ veiklos rezultatai, bet ir Bendrovės skiriamos lėšos būtinoms veiklos sąnaudoms, investicijoms perdavimo tinklo patikimumui išlaikyti, taip pat galimybės finansuoti strateginius projektus iš nuosavų ar skolintų lėšų. Siekdama mažinti reguliacinės rizikos įtaką veiklos rezultatams, Bendrovė



Litgrid

2017 M. ŠEŠIŲ MĖNESIŲ KONSOLIDUOTASIS TARPINIS PRANEŠIMAS  
(tūkst. eurų, jei nenurodyta kitaip)

---

aktyviai bendradarbiauja su Komisija, dalyvauja svarstant rengiamus teisės aktų pakeitimus, savo siūlymus argumentuodama būsimų sprendimų poveikiu bei ilgalaikių, strateginių Bendrovės tikslų svarba.

Mažinant atitikties riziką, kad Bendrovė pažeis reguliuojamos veiklos reikalavimus, ir siekiant užtikrinti, kad priimami sprendimai būtų tinkamai įvertinti, Bendrovės teisininkų komanda kruopščiai prižiūri vadovybės sprendimų priėmimo, vidaus teisės aktų, sutartinių įsipareigojimų nustatymo procesus.

### **Operacinė / veiklos rizika**

Bendrovės veiklos viena svarbiausių funkcijų ir atsakomybių - užtikrinti elektros perdavimo patikimumą ir užkirsti kelią energijos tiekimo sutrikimams. Pagrindines operacines / veiklos rizikas, galinčias paveikti perdavimo patikimumą, sukelia išoriniai aplinkos veiksniai: stichiniai reiškiniai, pagrindinių rangovų veiklos sutrikimai, nusikalstami trečiųjų asmenų veiksmai, o taip pat vidiniai veiksniai - informacinių sistemų sutrikimai. Bendrovėje diegiami sprendimai, atitinkantys fizinės ir informacinių technologijų saugos reikalavimus, taikomos strateginę ar svarbią reikšmę nacionaliniam saugumui turinčioms įmonėms, diegiamos modernios informacinės sistemos.

Veiklos nepertraukiamumui užtikrinti yra paruošti ir nuolat atnaujinami ekstremalių situacijų valdymo planai. Siekiant išvengti tinklo rekonstrukcijos ir naujų tinklo objektų statybos projektų vėlavimo atveju, Bendrovėje įdiegta projektų valdymo sistema. Atnaujinti kvalifikacijos reikalavimai rangovų atrankai kelia aukštesnius reikalavimus, siekiant užtikrinti, kad rangovai būtų pajėgūs įgyvendinti sudėtingus projektus.

Bendrovė daug dėmesio skiria aukštos kompetencijos darbuotojų, kurie sugebėtų įgyvendinti ambicingus veiklos bei sudėtingus strateginių planų tikslus, pritraukimui ir išlaikymui. Tuo tikslu rengiami ugdymo bei pakeičiamumo planai, atnaujinta atlygio ir motyvacijos politika.

### **Finansinė rizika**

„Litgrid“ grupės įmonės, vykdydamos veiklą, patiria finansinę riziką: kredito riziką, likvidumo riziką ir rinkos riziką (užsienio valiutos kurso riziką ir palūkanų normų riziką). Valdydamos šią riziką, Grupės įmonės siekia sumažinti veiksmų, galinčių neigiamai paveikti Grupės finansinius rezultatus, įtaką. Bendrovė turi reikšmingą kredito rizikos koncentraciją. Kredito rizikai valdyti Bendrovė taiko reikalavimus savo klientams/trečiajai šaliai pateikti adekvacias sutarčių įvykdymo užtikrinimo priemones (priemonės taikomos atsižvelgiant į kliento/trečios šalies rizikingumą).

### **Technologinė rizika**

Lietuvos energetikos sistema turi 15 jungčių su kaimyninėmis energetikos sistemomis. Turimos galių ir energijos balansų valdymo priemonės yra ribotos, galios ir energijos balanso valdymas yra sudėtingas.

Užtikrinti naujų aukštos įtampos nuolatinės srovės jungčių patikimą eksploataciją įkurta dukterinė įmonė „Litgrid Power Link Service“, sutelkusi aukštos kvalifikacijos specialistus. Specifinių jungčių eksploatacijos ir remonto žinių ir įgūdžių įmonės darbuotojai sėmėsi specializuotuose jungčių įrangos gamintojų mokymuose bei dalyvaudami jungčių įrangos, sistemų ir jungčių bandymuose, perimdami eksploatacijos funkcijas ir dalyvaudami jungčių atsijungimų priežasčių analizėje bandomosios eksploatacijos metu.

Daugiau kaip pusė šalyje eksploatuojamo aukštosios įtampos elektros perdavimo tinklo įrenginių yra senesni nei 45 metų. Svarbiausių veikloje naudojamų technologinių įrenginių sutrikimai ar gedimai gali turėti neigiamos įtakos „Litgrid“ veiklai ir finansiniams rezultatams. Siekiant išvengti elektros energijos tiekimo sutrikimų, Bendrovė vykdo perdavimo tinklo būklės stebėseną, atitinkamai sudaro priežiūros planus ir laiku planuoja reikalingas naujas investicijas į tinklą. Investicijos į įrangą ir medžiagas turi tiesioginės įtakos finansiniams rezultatams. Bendrovė reitinguoja investicijas į tinklą, atsižvelgdama į objektyvius kriterijus bei specialią vertinimo metodiką, taip jas optimizuodama bei užtikrindama tolygų investavimą.

### **Ekologiniai rizikos veiksniai**

Grupės įmonės vadovaujasi aplinkosaugos taisyklėmis, numatančiomis naudojamų pavojingų medžiagų tinkamą žymėjimą, naudojimą ir saugojimą, užtikrina, kad eksploatuojami įrenginiai atitiktų jų naudojimui keliamus reikalavimus. Eksploatuojamuose objektuose, kuriuose yra didesnė žalos aplinkai rizika dėl teršalų ar atliekų, dirbama pagal Regioninių aplinkos apsaugos departamentų išduodamus taršos integruotos prevencijos ir kontrolės leidimus.



Litgrid

2017 M. ŠEŠIŲ MĖNESIŲ KONSOLIDUOTASIS TARPINIS PRANEŠIMAS  
(tūkst. eurų, jei nenurodyta kitaip)

### III. Informacija apie akcinį kapitalą ir akcininkus

„Litgrid“ savo akcijų nėra įsigijusi, per ataskaitinį laikotarpį savo akcijų neįsigijo ir neperleido. Bendrovės dukterinės įmonės taip pat nėra įsigijusios Bendrovės akcijų.

Nuo 2010 m. gruodžio 22 d. „Litgrid“ akcijos įtrauktos į vertybinių popierių biržos NASDAQ OMX Vilnius Papildomąjį prekybos sąrašą, emisijos ISIN kodas LT0000128415.

„Litgrid“ įstatinis kapitalas yra 146 256 100,2 eurų, padalintas į 504 331 380 PVA. Vienos akcijos nominali vertė - 0,29 euro. Balsavimo teisę suteikiančių akcijų kiekis - 504 331 380 vnt.

Bendrovės akcininkų skaičius 2017 m. balandžio 19 d. buvo 5 598 (penki tūkstančiai penki šimtai devyniasdešimt aštuoni). 97,5 proc. „Litgrid“ akcijų valdo UAB EPSO-G (A. Juozapavičiaus g. 13, LT-09310 Vilnius, įmonės kodas 302826889), kurių 100 proc. akcijų priklauso LR Energetikos ministerijai.

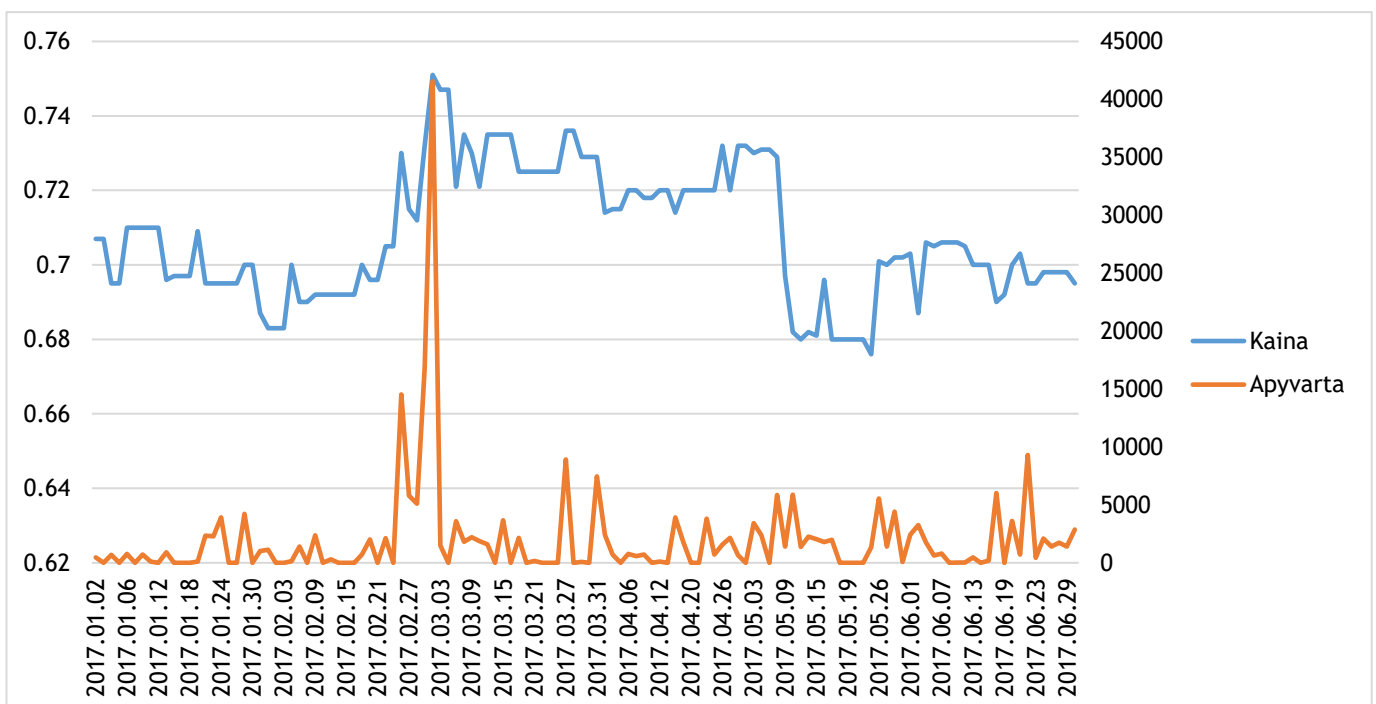
„Litgrid“ vertybinių popierių apskaitos ir su vertybinių popierių apskaita susijusias paslaugas nuo 2016 m. vasario 1 d. iki 2019 m. sausio 31 d. teikia „Swedbank“ AB.

Bendrovės dukterinių įmonių vertybiniais popieriais vertybinių popierių biržoje neprekiuojama.

#### Prekyba „Litgrid“ vertybiniais popieriais reguliuojamose rinkose:

Rodiklis	2015	2016	2017
Atidarymo kaina, eurais	0,698	0,708	0,700
Didžiausia kaina, eurais	0,740	0,745	0,751
Mažiausia kaina, eurais	0,550	0,676	0,676
Paskutinė kaina, eurais	0,708	0,705	0,704
Apyvarta vnt.	656 613	788 916	367 481
Apyvarta mln. eurų	0,45 EUR	0,56 EUR	0,26 EUR
Kapitalizacija mln. eurų	357,07 EUR	355,55 EUR	355,05 EUR

#### „Litgrid“ akcijų apyvarta ir kaina, eurais:

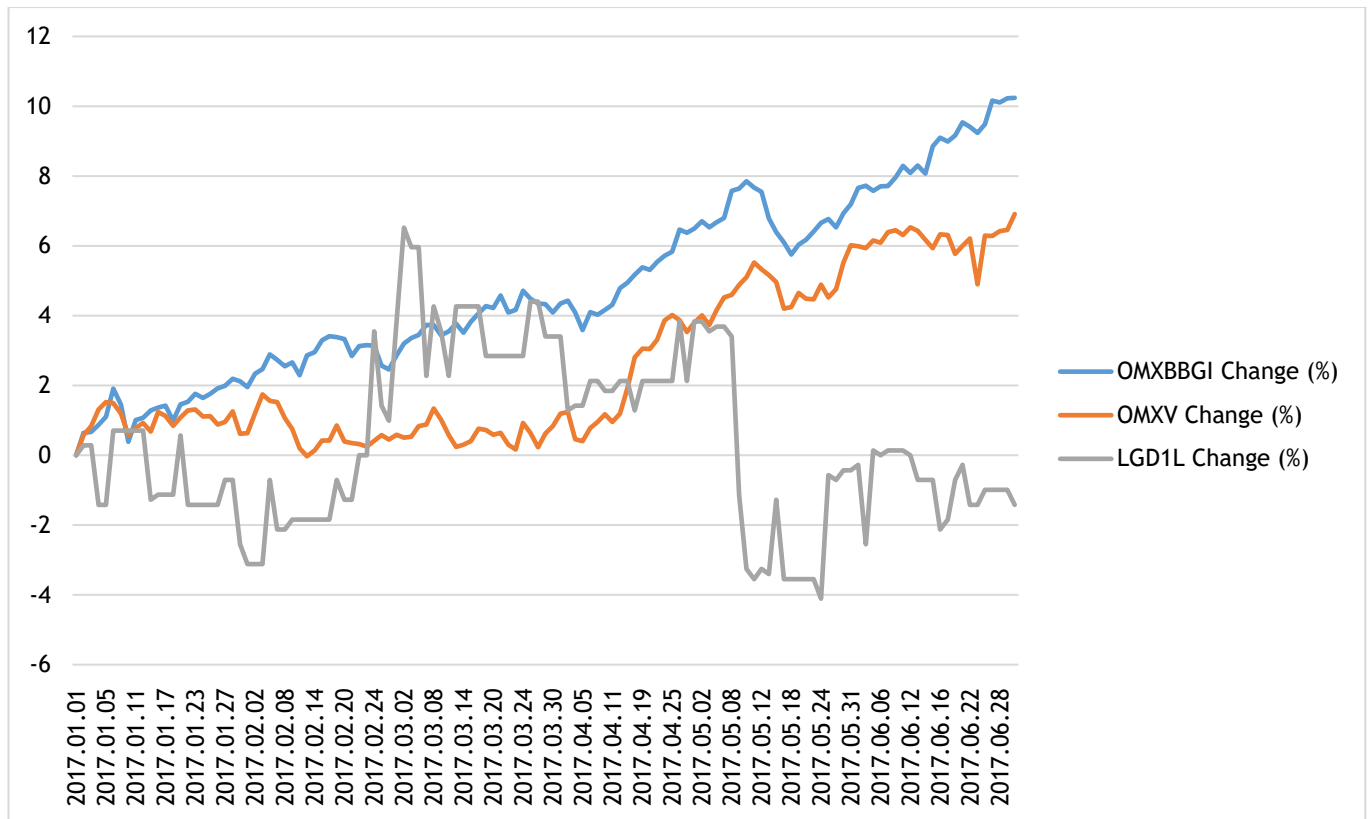




Litgrid

2017 M. ŠEŠIŲ MĖNESIŲ KONSOLIDUOTASIS TARPINIS PRANEŠIMAS  
(tūkst. eurų, jei nenurodyta kitaip)

„Litgrid“ (LGD1L) akcijų kainos palyginimas su OMX Baltic Benchmark GI (OMXBBGI) ir OMX Vilnius (OMXV) indeksais per ataskaitinį laikotarpį:



## Įstatai

„Litgrid“ įstatai keičiami LR akcinių bendrovių įstatymo nustatyta tvarka. Sprendimas priimamas ne mažesne nei 2/3 visų visuotiniame akcininkų susirinkime dalyvaujančių akcininkų akcijų suteikiamų balsų dauguma.

„Litgrid“ įstatai įregistruoti 2016 m. gegužės 16 d.

## Visuotinis akcininkų susirinkimas

Visuotinis akcininkų susirinkimas yra aukščiausias Bendrovės valdymo organas.

Visuotinio akcininkų susirinkimo kompetenciją, sušaukimo ir sprendimų priėmimo tvarką nustato įstatymai, kiti teisės aktai ir įstatai.

## Bendrovės Valdyba

Valdyba, sudaryta iš penkių narių, renkama ketverių metų kadencijai. Valdybos kadencija prasideda pasibaigus valdybą išrinkusiam visuotiniam akcininkų susirinkimui ir baigiasi valdybos kadencijos pabaigos metais vyksiančio eilinio visuotinio akcininkų susirinkimo dieną.

Jeigu valdyba ar valdybos narys yra atšaukiamas, atsistatydina ar dėl kitų priežasčių nustoja eiti pareigas nepasibaigus kadencijai, nauja valdyba ar valdybos narys renkamas likusiam kadencijos laikotarpiui. Siūlant kandidatus į Valdybos narius, turi būti siekiama, kad valdybą sudarytų du kandidatai iš Patronuojančios bendrovės (EPSO-G) vadovaujančių darbuotojų, du kandidatai iš „Litgrid“ vadovaujančių darbuotojų ir vienas valdybos narys būtų nepriklausomas asmuo.

Valdyba iš savo narių renka valdybos pirmininką.

Valdyba savo veikloje vadovaujasi įstatymais, kitais teisės aktais, įstatais, visuotinio akcininkų susirinkimo sprendimais bei



Litgrid

2017 M. ŠEŠIŲ MĖNESIŲ KONSOLIDUOTASIS TARPINIS PRANEŠIMAS  
(tūkst. eurų, jei nenurodyta kitaip)

valdybos darbo reglamentu.

Valdyba yra kolegialus Bendrovės valdymo organas. Valdybos kompetencija, sprendimų priėmimo bei narių rinkimo ir atšaukimo tvarką nustato įstatymai, kiti teisės aktai ir įstatai. Valdyba yra atskaitinga visuotiniam akcininkų susirinkimui.

#### Valdybos veiklos sritys

Valdyba svarsto bei tvirtina Bendrovės strategiją, trejų metų Bendrovės veiklos planą, dešimties metų perdavimo tinklų plėtros planą, Bendrovės biudžetą, paramos ir labdaros skyrimo tvarką, kitus Bendrovės strateginę veiklą reglamentuojančius dokumentus. Valdyba priima sprendimą Bendrovei pradėti vykdyti naujo pobūdžio veiklą ar nutraukti konkrečią vykdomą veiklą, kai tai neprieštaruja Bendrovės veiklos tikslui. Taip pat sprendimus, susijusius su obligacijų išleidimu, Bendrovės turimų akcijų perleidimo kitiems asmenims, sprendimus dėl finansinių sandorių, kurių vertė yra didesnė kaip 3 mln. eurų. Valdyba sprendžia ir kitus Bendrovės įstatuose jai priskirtus klausimus.

#### Vadovo veiklos sritys

Generalinis direktorius yra vienasmenis Bendrovės valdymo organas. Generalinis direktorius organizuoja Bendrovės veiklą, jai vadovauja, veikia Bendrovės vardu ir turi teisę vienvaldiškai sudaryti sandorius. Generalinio direktoriaus kompetencija, rinkimo ir atšaukimo tvarką nustato įstatymai, kiti teisės aktai ir įstatai.

#### „Litgrid“ stebėtojų tarybos, Audito komiteto ir valdybos nariai, generalinis direktorius ir vyriausiasis finansininkas:

Pareigos	Vardas, pavardė	Pradžios data	Pabaigos data	Turimų emitento akcijų skaičius
<b>Valdyba</b>				
Valdybos pirmininkas	Rimvydas Štilinis	2016 07 29		-
Valdybos narys	Daivis Virbickas	2013 09 10		-
Valdybos narys	Vidmantas Grušas	2013 09 10		-
Valdybos narys	Nemunas Biknius	2016 07 29		-
Valdybos narys	Domas Sidaravičius	2016 07 29		-
Generalinis direktorius	Daivis Virbickas	2013 09 10		-
Vyriausiasis finansininkas	Žydrūnas Augutis	2017 06 05		-
Vyriausioji finansininkė	Jūratė Vyšniauskienė	2015 10 19	2017 02 09	-
L. e. p. vyriausioji finansininkė	Raimonda Duobuvienė	2017 02 10	2017 06 04	-

#### „Litgrid“ Valdybos nariai

**Rimvydas Štilinis**, valdybos pirmininkas.

Gimė 1978 metais. R. Štilinis turi KTU elektros energetikos inžinerijos magistro laipsnį. 2002-2014 m. dirbo AB „Lietuvos energija“, 2008-2014 m. bendrovėje ėjo Branduolinės energetikos departamento, Statybos ir infrastruktūros departamento bei Infrastruktūros kompetencijų centro vadovo pareigas. 2014-2015 m. dirbo UAB VAE SPB generaliniu direktoriumi. R. Štilinis yra 97,5 proc. „Litgrid“ akcijų valdančios įmonės EPSO-G infrastruktūros direktorius ir Lietuvos gamtinių dujų perdavimo sistemos operatoriaus „Amber Grid“ valdybos narys.

**Daivis Virbickas**, valdybos narys

Gimė 1978 metais. D. Virbickas atsakingas už strateginį valdymą ir elektros sistemos valdymo sritį. D. Virbickas yra sukaupęs ilgalaikės elektros perdavimo sistemos vystymo strategijų kūrimo ir valdymo, elektros rinkų analizės ir įmonių valdymo patirties. Iki 2013 m. rugsėjo dirbo Šveicarijos holdingo „Alpiq“ AG atstovo Baltijos šalyse „Alpiq Energija Lietuva“ komercijos direktoriumi, iki 2011 m. dirbo Lietuvos elektros perdavimo sistemos operatoriaus „Litgrid“ Technikos direktoriumi.

D. Virbickas turi Kauno Technologijų Universiteto (KTU) Energetikos sistemų valdymo magistro laipsnį (2002 m.), KTU Verslo vadybos bakalauro laipsnį, Baltijos Vadybos Instituto (*Baltic Management Institute*) ir IMD Business School (Šveicarija) Korporatyvinio valdymo sertifikata (2008 m.).



Litgrid

2017 M. ŠEŠIŲ MĖNESIŲ KONSOLIDUOTASIS TARPINIS PRANEŠIMAS  
(tūkst. eurų, jei nenurodyta kitaip)

---

**Vidmantas Grušas**, valdybos narys

Gimė 1962 metais. V. Grušas atsakingas už elektros perdavimo tinklo valdymą. V. Grušas yra sukaupęs didelę aukštos įtampos elektros perdavimo tinklo įrenginių eksploatavimo, tinklo objektų plėtros, dispečerinio valdymo patirtį.

V. Grušas įgijo Tarptautinio Skandinavijos Vadybos Instituto (*Scandinavian International Management Institute*) (Danija) energetikos įmonių valdymo diplomą (*Managing Energy Business*), (2009 m.), taip pat inžinieriaus-energetiko profesinę kvalifikaciją Rygos politechnikos institute (dabar Rygos Technologijų Universitetas) (1985 m.).

**Nemunas Biknius**, valdybos narys.

Gimė 1978 metais. N. Biknius yra Vilniaus Gedimino technikos universiteto energetikos ir termoinžinerijos mokslų magistras. Jis yra dirbęs Lietuvos Respublikos Ūkio ir Energetikos ministerijose, akcinėje bendrovėje „Lietuvos dujos“ ėjo valdybos nario ir Paslaugų ir plėtros tarnybos direktoriaus pareigas. N. Biknius yra Lietuvos gamtinių dujų perdavimo sistemos operatoriaus „Amber Grid“ valdybos pirmininkas, energijos išteklių biržos „Baltpool“ valdybos narys, EPSO-G Strategijos ir plėtros direktorius.

**Domas Sidaravičius**, nepriklausomas valdybos narys.

Gimė 1975 metais. D. Sidaravičius yra įgijęs verslo administravimo ir vadybos bakalauro bei tarptautinės prekybos magistro laipsnius Vilniaus universitete. D. Sidaravičius turi ilgametę finansų, draudimo paslaugų, verslo rizikų valdymo patirtį. Nuo 2016 m. kovo eina akcinės bendrovės „ERGO Invest“ (Latvijos Respublika) valdybos nario ir bendrovės vadovo pareigas.

Valdybos nariams, kuriems pagal 2016 07 29 akcininkų sprendimą mokamas atlygis už veiklą valdyboje, 2017 m. I pusmetį priskaičiuota 14 350 eurų.

Informacija apie didesnius susijusių šalių sandorius, jų sumas, susijusių asmenų santykių pobūdį ir kita informacija apie sandorius, kuri yra būtina norint suprasti Bendrovės finansinę padėtį, pateikta finansinių ataskaitų aiškinamajame rašte, 9 pastaboje.

## Skaidrumas

Bendrovė laikosi iš esmės visų Skaidrumo gairių IV-VIII skyrių nuostatų, išskyrus:

- viešai neskelbiamas vadovų ir darbuotojų darbo užmokestis;
- Bendrovėje netaikoma praktika skelbti vidutinę mėnesio algą pagal padalinius.



Litgrid

2017 M. ŠEŠIŲ MĖNESIŲ KONSOLIDUOTASIS TARPINIS PRANEŠIMAS  
(tūkst. eurų, jei nenurodyta kitaip)

Nuo 2017 m. sausio 1 d. iki 2017 m. rugpjūčio 9 d. „Litgrid“ skelbė šiuos pranešimus apie esminius įvykius:

Data	Pranešimas
2017 02 23	D. Virbickas: Siekiame tvarių ilgalaikių rezultatų. Skelbiami „Litgrid“ 2016 m. 12 mėnesių tarpiniai finansiniai neaudituoti rezultatai
2017 03 07	EPSO-G įmonių grupės strategija: strateginiai projektai, regioninė plėtra ir efektyvumas
2017 04 03	Šaukiamas eilinis visuotinis „Litgrid“ akcininkų susirinkimas
2017 04 05	EPSO-G Stebėtojų tarybos atsiliepimai visuotiniam Litgrid akcininkų susirinkimui
2017 04 19	Kvietimas: Darbai ir siekiai įkvepia: „Litgrid“ veiklos ataskaita visuomenei balandžio 27 d. 10 val. ISM universitete ir internetu
2017 04 21	CORRECTION: Šaukiamas eilinis visuotinis AB „Litgrid“ akcininkų susirinkimas Ištaisyta klaida nurodant eilinio visuotinio akcininkų susirinkimo teisių apskaitos dieną
2017 04 25	2017 m. balandžio 25 d. eiliniame visuotiniame AB „Litgrid“ akcininkų susirinkime priimti sprendimai
2017 04 25	„Litgrid“ ir jos dukterinių įmonių konsoliduotasis metinis pranešimas ir finansinė ataskaita 2016
2017 04 25	„Litgrid“ 2016 m. dividendų mokėjimo tvarka
2017 04 27	„Litgrid“ pristato 2016 m. veiklos rezultatus renginyje „Darbai ir siekiai įkvepia“. „Litgrid“ generalinio direktoriaus Daivio Virbicko pranešimas metinės veiklos ataskaitos renginyje
2017 05 02	„Litgrid“ strategija ir socialiai atsakingos veiklos ataskaita
2017 05 09	Šaukiamas neeilinis visuotinis „Litgrid“ akcininkų susirinkimas
2017 05 16	„Litgrid“ pardavė „Technologijų ir inovacijų centro“ akcijas „Lietuvos energijai“
2017 05 25	„Litgrid“ grupės pirmojo ketvirčio rezultatai - stabilus augimas
2017 06 01	2017 m. gegužės 31 d. neeilinio visuotinio akcininkų susirinkimo sprendimai
2017 06 14	Litgrid rezultatai 2017 Q1 - tvarus augimas ir kuriama vertė visuomenei
2017 07 14	Dėl patronuojančios bendrovės valdybos sprendimo
2017 08 07	„Lietuvos energija“ ir „Litgrid“ pasirašė sutartį su „Telia Lietuva“ dėl „Duomenų logistikos centro“ pardavimo
2017 08 09	Dėl Viešųjų pirkimų tarnybos pateiktų išvadų „Litgrid“ pradėjo vidinį patikrinimą

Su visa informacija apie 2017 metais viešai skelbtus esminius įvykius galima susipažinti Vilniaus vertybinių popierių biržos tinklapyje [http://www.nasdaqomxbaltic.com/market/?pg=news&issuer=LGD&start\\_d=1&start\\_m=1&start\\_y=1996](http://www.nasdaqomxbaltic.com/market/?pg=news&issuer=LGD&start_d=1&start_m=1&start_y=1996) ir „Litgrid“ interneto svetainėje <http://www.litgrid.eu/index.php/apie-litgrid/investuotojams/esminiai-ivykiai-/478>.



Litgrid

**FINANSINĖS PADĖTIES ATASKAITOS**  
 (tūkst. eurų, jei nenurodyta kitaip)

	Pasta- bos	Grupė		Bendrovė	
		2017-06-30	2016-12-31	2017-06-30	2016-12-31
<b>TURTAS</b>					
<b>Ilgalaikis turtas</b>					
Nematerialusis turtas	3	3 708	1 491	3 704	1 486
Materialusis turtas	3	386 613	398 433	385 568	397 542
Išankstiniai apmokėjimai už ilgalaikį materialųjį turta		1 129	727	1 129	727
Investicijos į dukterines įmones	4	-	-	4 089	4 089
Atidėtojo pelno mokesčio turtas		25	66	-	-
Finansinis turtas, galimas parduoti		2 693	2 693	2 693	2 693
<b>Ilgalaikio turto iš viso</b>		<b>394 168</b>	<b>403 410</b>	<b>397 183</b>	<b>406 537</b>
<b>Trumpalaikis turtas</b>					
Atsargos		2 834	3 910	183	125
Išankstiniai apmokėjimai		728	274	439	122
Prekybos gautinos sumos		16 320	19 041	13 839	14 552
Kitos gautinos sumos		23 383	24 916	22 591	24 593
Iš anksto sumokėtas pelno mokestis		4	3	-	-
Kitas finansinis turtas	5	8 125	10 012	8 125	10 012
Pinigai ir pinigų ekvivalentai		502	798	274	608
<b>Trumpalaikio turto iš viso</b>		<b>51 896</b>	<b>58 954</b>	<b>45 451</b>	<b>50 012</b>
<b>TURTO IŠ VISO</b>		<b>446 064</b>	<b>462 364</b>	<b>442 634</b>	<b>456 549</b>
<b>NUOSAVAS KAPITALAS IR ĮSIPAREIGOJIMAI</b>					
<b>Nuosavas kapitalas</b>					
Įstatinis kapitalas		146 256	146 256	146 256	146 256
Akcijų priedai		8 579	8 579	8 579	8 579
Perkainojimo rezervas		5 356	5 608	5 286	5 533
Finansinio turto tikrosios vertės pasikeitimo rezervas		655	655	655	655
Privalomasis rezervas		14 790	14 726	14 626	14 626
Kiti rezervai		62 767	62 747	62 767	62 747
Nepaskirstytasis pelnas (nuostoliai)		3 448	16 234	6 997	18 175
<b>Nuosavo kapitalo iš viso</b>		<b>241 851</b>	<b>254 805</b>	<b>245 166</b>	<b>256 571</b>
<b>Įsipareigojimai</b>					
<b>Ilgalaikiai įsipareigojimai</b>					
Dotacijos		38	38	38	38
Ilgalaikės paskolos	6	112 394	116 435	112 394	116 435
Išperkamosios nuomos įsipareigojimai		150	-	-	-
Atidėtojo pelno mokesčio įsipareigojimas		7 205	8 216	7 205	8 216
Ateinančių laikotarpių pajamos		6 381	7 966	6 381	7 966
Kitos ilgalaikės mokėtinos sumos ir įsipareigojimai		152	152	81	81
<b>Ilgalaikių įsipareigojimų iš viso</b>		<b>126 320</b>	<b>132 807</b>	<b>126 099</b>	<b>132 736</b>
<b>Trumpalaikiai įsipareigojimai</b>					
Ilgalaikių paskolų einamųjų metų dalis	6	8 082	8 082	8 082	8 082
Trumpalaikės paskolos	6	44 727	40 986	42 180	40 171
Išperkamosios nuomos įsipareigojimų einamųjų metų dalis		33	-	-	-
Prekybos skolos		13 929	13 857	11 056	8 376
Gauti išankstiniai apmokėjimai		676	869	676	869
Pelno mokesčio įsipareigojimas		1 486	1 360	1 481	1 360
Kitos trumpalaikės mokėtinos sumos ir įsipareigojimai		8 960	9 598	7 894	8 384
<b>Trumpalaikių įsipareigojimų iš viso</b>		<b>77 893</b>	<b>74 752</b>	<b>71 369</b>	<b>67 242</b>
<b>Įsipareigojimų iš viso</b>		<b>204 213</b>	<b>207 559</b>	<b>197 468</b>	<b>199 978</b>
<b>NUOSAVO KAPITALO IR ĮSIPAREIGOJIMŲ IŠ VISO</b>		<b>446 064</b>	<b>462 364</b>	<b>442 634</b>	<b>456 549</b>

Toliau pateiktas aiškinamasis raštas yra neatskiriama šių sutrumpintų tarpinių finansinių ataskaitų dalis.





Litgrid

**BENDRŲJŲ PAJAMŲ ATASKAITOS**  
 (tūkst. eurų, jei nenurodyta kitaip)

	Pasta- bos	Grupė		Bendrovė	
		2017-06-30	2016-06-30	2017-06-30	2016-06-30
<b>Tęstinė veikla</b>					
<b>Pajamos</b>					
Elektros energijos perdavimo ir susijusių paslaugų pajamos		70 141	73 756	70 141	73 756
Kitos pajamos		7 967	10 932	660	5 193
<b>Pajamų iš viso</b>	<b>7</b>	<b>78 108</b>	<b>84 688</b>	<b>70 801</b>	<b>78 949</b>
<b>Sąnaudos</b>					
Elektros energijos perdavimo ir susijusių paslaugų sąnaudos		(39 080)	(43 605)	(39 080)	(43 605)
Nusidėvėjimas ir amortizacija	3	(13 129)	(13 105)	(13 012)	(12 996)
Darbo užmokestis ir susijusios sąnaudos		(6 768)	(6 777)	(3 512)	(3 716)
Remontų ir priežiūros sąnaudos		(2 131)	(1 991)	(3 133)	(2 974)
Telekomunikacijų ir IT sistemų sąnaudos		(743)	(1 577)	(671)	(1 506)
Ilgalaikio materialiojo turto nurašymo sąnaudos		(243)	(592)	(243)	(592)
Atsargų ir gautinų sumų vertės sumažėjimas		107	31	109	30
Ilgalaikio materialiojo turto vertės sumažėjimas	3	-	(434)	-	(434)
Kitos sąnaudos		(8 976)	(6 255)	(2 682)	(2 656)
<b>Sąnaudų iš viso</b>		<b>(70 963)</b>	<b>(74 305)</b>	<b>(62 224)</b>	<b>(68 449)</b>
<b>Veiklos pelnas (nuostoliai)</b>		<b>7 145</b>	<b>10 383</b>	<b>8 577</b>	<b>10 500</b>
<b>Finansinė veikla</b>					
Finansinės veiklos pajamos		162	87	212	182
Finansinės veiklos sąnaudos		(691)	(850)	(672)	(845)
<b>Finansinės veiklos iš viso</b>		<b>(529)</b>	<b>(763)</b>	<b>(460)</b>	<b>(663)</b>
Asocijuotų ir bendrai valdomų įmonių pelno/(nuostolių) dalis		-	1	-	-
<b>Pelnas (nuostoliai) prieš apmokestinimą</b>		<b>6 616</b>	<b>9 621</b>	<b>8 117</b>	<b>9 837</b>
<b>Pelno mokestis</b>					
Ataskaitinių metų pelno mokesčio sąnaudos		(2 385)	(1 423)	(2 377)	(1 422)
Atidėtojo pelno mokesčio pajamos (sąnaudos)		971	440	1 011	467
<b>Pelno mokesčio iš viso</b>	<b>8</b>	<b>(1 414)</b>	<b>(983)</b>	<b>(1 366)</b>	<b>(955)</b>
<b>Tęstinės veiklos grynas pelnas (nuostoliai)</b>		<b>5 202</b>	<b>8 638</b>	<b>6 751</b>	<b>8 882</b>
<b>Nutraukiama veikla</b>					
Nutrauktos veiklos grynas pelnas		-	32	-	-
<b>Grynasis pelnas (nuostoliai)</b>		<b>5 202</b>	<b>8 670</b>	<b>6 751</b>	<b>8 882</b>
<b>Kitos bendrosios pajamos, kurios nebus perkeltos į pelno (nuostolių) ataskaitą, iš viso</b>					
Laikotarpio bendrosios pajamos (išlaidos), iš viso		5 202	8 670	6 751	8 882
<b>Grynasis pelnas (nuostoliai) priskirtinas:</b>					
Patronuojančios įmonės akcininkams		5 202	8 660	6 751	8 882
Nekontroliuojančiai daliai		-	10	-	-
		<b>5 202</b>	<b>8 670</b>	<b>6 751</b>	<b>8 882</b>
<b>Bendrosios pajamos priskirtinos:</b>					
Patronuojančios įmonės akcininkams		5 202	8 660	6 751	8 882
Nekontroliuojančiai daliai		-	10	-	-
		<b>5 202</b>	<b>8 670</b>	<b>6 751</b>	<b>8 882</b>
<b>Pelnas ir sumažintas pelnas vienai akcijai (eurais)</b>	<b>11</b>	<b>0,010</b>	<b>0,017</b>	<b>0,013</b>	<b>0,018</b>

Toliau pateiktas aiškinamasis raštas yra neatskiriama šių sutrumpintų tarpinių finansinių ataskaitų dalis.



Litgrid

**BENDRŲJŲ PAJAMŲ ATASKAITOS**  
 (tūkst. eurų, jei nenurodyta kitaip)

	Grupė		Bendrovė	
	2017-04-01 - 06-30	2016-04-01 - 06-30	2017-04-01 - 06-30	2016-04-01 - 06-30
<b>Tęstinė veikla</b>				
<b>Pajamos</b>				
Elektros energijos perdavimo ir susijusių paslaugų pajamos	31 882	37 903	31 882	37 903
Kitos pajamos	4 469	8 254	298	4 765
<b>Pajamų iš viso</b>	<b>36 351</b>	<b>46 157</b>	<b>32 180</b>	<b>42 668</b>
<b>Sąnaudos</b>				
Elektros energijos perdavimo ir susijusių paslaugų sąnaudos	(18 897)	(23 477)	(18 897)	(23 477)
Nusidėvėjimas ir amortizacija	(6 514)	(6 653)	(6 454)	(6 598)
Darbo užmokestis ir susijusios sąnaudos	(3 491)	(3 788)	(1 756)	(2 074)
Remontų ir priežiūros sąnaudos	(1 168)	(1 132)	(1 744)	(1 746)
Telekomunikacijų ir IT sistemų sąnaudos	(381)	(809)	(345)	(776)
Ilgalaikio materialiojo turto nurašymo sąnaudos	(143)	(315)	(143)	(315)
Atsargų ir gautinų sumų vertės sumažėjimas	103	37	103	34
Ilgalaikio materialiojo turto vertės sumažėjimas	-	-	-	-
Kitos sąnaudos	(4 793)	(3 617)	(1 407)	(1 382)
<b>Sąnaudų iš viso</b>	<b>(35 284)</b>	<b>(39 754)</b>	<b>(30 643)</b>	<b>(36 334)</b>
<b>Veiklos pelnas (nuostoliai)</b>	<b>1 067</b>	<b>6 403</b>	<b>1 537</b>	<b>6 334</b>
<b>Finansinė veikla</b>				
Finansinės veiklos pajamos	146	71	196	103
Finansinės veiklos sąnaudos	(362)	(417)	(356)	(414)
<b>Finansinės veiklos iš viso</b>	<b>(216)</b>	<b>(346)</b>	<b>(160)</b>	<b>(311)</b>
Asocijuotų ir bendrai valdomų įmonių pelno/ (nuostolių) dalis	-	(6)	-	-
<b>Pelnas (nuostoliai) prieš apmokestinimą</b>	<b>851</b>	<b>6 051</b>	<b>1 377</b>	<b>6 023</b>
<b>Pelno mokesčiai</b>				
Ataskaitinių metų pelno mokesčio sąnaudos	(803)	(179)	(797)	(181)
Atidėtojo pelno mokesčio pajamos (sąnaudos)	638	(205)	637	(176)
<b>Pelno mokesčio iš viso</b>	<b>(165)</b>	<b>(384)</b>	<b>(160)</b>	<b>(357)</b>
<b>Tęstinės veiklos grynas pelnas (nuostoliai)</b>	<b>686</b>	<b>5 667</b>	<b>1 217</b>	<b>5 666</b>
<b>Nutraukiama veikla</b>				
Nutrauktos veiklos grynas pelnas	-	-	-	-
<b>Grynas pelnas (nuostoliai)</b>	<b>686</b>	<b>5 667</b>	<b>1 217</b>	<b>5 666</b>
<b>Kitos bendrosios pajamos, kurios nebus perkeltos į pelno (nuostolių) ataskaitą, iš viso</b>	<b>-</b>	<b>-</b>	<b>-</b>	<b>-</b>
<b>Laikotarpio bendrosios pajamos (išlaidos), iš viso</b>	<b>686</b>	<b>5 667</b>	<b>1 217</b>	<b>5 666</b>
<b>Grynas pelnas (nuostoliai) priskirtinas:</b>				
Patronuojančios įmonės akcininkams	686	5 667	1 217	5 666
Nekontroliuojančiam daliai	-	-	-	-
<b>Bendrosios pajamos priskirtinos:</b>	<b>686</b>	<b>5 667</b>	<b>1 217</b>	<b>5 666</b>
Patronuojančios įmonės akcininkams	686	5 667	1 217	5 666
Nekontroliuojančiam daliai	-	-	-	-
<b>Pelnas ir sumažintas pelnas vienai akcijai (eurais)</b>	<b>0,001</b>	<b>0,011</b>	<b>0,002</b>	<b>0,011</b>

Toliau pateiktas aiškinamasis raštas yra neatskiriama šių sutrumpintų tarpinių finansinių ataskaitų dalis.

**NUOSAVO KAPITALO POKYČIŲ ATASKAITOS**  
(tūkst. eurų, jei nenurodyta kitaip)

Grupė	Nuosavas kapitalas, priskirtinas Grupės akcininkams									
	Kapitalas	Akcijų priedai	Perkainojimo rezervas	Finansinio turto tikrosios vertės pasikeitimo rezervas	Privalomasis rezervas	Kiti rezervai	Nepaskirstytasis pelnas	Tarpinė suma	Nekontroliuojanti dalis	Iš viso
<b>Likutis 2016 m. sausio 1 d.</b>	<b>146 256</b>	<b>8 579</b>	<b>6 228</b>	<b>298</b>	<b>14 606</b>	<b>62 747</b>	<b>2 476</b>	<b>241 190</b>	<b>133</b>	<b>241 323</b>
Ataskaitinio laikotarpio bendrosios pajamos (sąnaudos)	-	-	-	-	-	-	8 660	8 660	10	8 670
Perkainojimo rezervo nusidėvėjimas ir nurašytos sumos	-	-	(314)	-	-	-	314	-	-	-
Pervesta į rezervus	-	-	-	-	120	-	(120)	-	-	-
Dividendai	-	-	-	-	-	-	(4 589)	(4 589)	-	(4 589)
Dalies dukterinėje įmonėje pasikeitimas	-	-	-	-	-	-	95	95	(143)	(48)
<b>Likutis 2016 m. birželio 30 d.</b>	<b>146 256</b>	<b>8 579</b>	<b>5 914</b>	<b>298</b>	<b>14 726</b>	<b>62 747</b>	<b>6 836</b>	<b>245 356</b>	<b>-</b>	<b>245 356</b>
<b>Likutis 2017 m. sausio 1 d.</b>	<b>146 256</b>	<b>8 579</b>	<b>5 608</b>	<b>655</b>	<b>14 726</b>	<b>62 747</b>	<b>16 234</b>	<b>254 805</b>	<b>-</b>	<b>254 805</b>
Ataskaitinio laikotarpio bendrosios pajamos (sąnaudos)	-	-	-	-	-	-	5 202	5 202	-	5 202
Perkainojimo rezervo nusidėvėjimas ir nurašytos sumos	-	-	(252)	-	-	-	252	-	-	-
Pervesta į rezervus	-	-	-	-	64	20	(84)	-	-	-
Dividendai	-	-	-	-	-	-	(18 156)	(18 156)	-	(18 156)
<b>Likutis 2017 m. birželio 30 d.</b>	<b>146 256</b>	<b>8 579</b>	<b>5 356</b>	<b>655</b>	<b>14 790</b>	<b>62 767</b>	<b>3 448</b>	<b>241 851</b>	<b>-</b>	<b>241 851</b>

Bendrovė	Nuosavas kapitalas, priskirtinas Grupės akcininkams							
	Kapitalas	Akcijų priedai	Perkainojimo rezervas	Finansinio turto tikrosios vertės pasikeitimo rezervas	Privalomasis rezervas	Kiti rezervai	Nepaskirstytasis pelnas	Iš viso
<b>Likutis 2016 m. sausio 1 d.</b>	<b>146 256</b>	<b>8 579</b>	<b>6 138</b>	<b>298</b>	<b>14 606</b>	<b>62 747</b>	<b>5 351</b>	<b>243 975</b>
Ataskaitinio laikotarpio bendrosios pajamos (sąnaudos)	-	-	-	-	-	-	8 882	8 882
Perkainojimo rezervo nusidėvėjimas ir nurašytos sumos	-	-	(304)	-	-	-	304	-
Pervesta į rezervus	-	-	-	-	20	-	(20)	-
Dividendai	-	-	-	-	-	-	(4 589)	(4 589)
<b>Likutis 2016 m. birželio 30 d.</b>	<b>146 256</b>	<b>8 579</b>	<b>5 834</b>	<b>298</b>	<b>14 626</b>	<b>62 747</b>	<b>9 928</b>	<b>248 268</b>
<b>Likutis 2017 m. sausio 1 d.</b>	<b>146 256</b>	<b>8 579</b>	<b>5 533</b>	<b>655</b>	<b>14 626</b>	<b>62 747</b>	<b>18 175</b>	<b>256 571</b>
Ataskaitinio laikotarpio bendrosios pajamos (sąnaudos)	-	-	-	-	-	-	6 751	6 751
Perkainojimo rezervo nusidėvėjimas ir nurašytos sumos	-	-	(247)	-	-	-	247	-
Pervesta į rezervus	-	-	-	-	-	20	(20)	-
Dividendai	-	-	-	-	-	-	(18 156)	(18 156)
<b>Likutis 2017 m. birželio 30 d.</b>	<b>146 256</b>	<b>8 579</b>	<b>5 286</b>	<b>655</b>	<b>14 626</b>	<b>62 767</b>	<b>6 997</b>	<b>245 166</b>

Toliau pateiktas aiškinamasis raštas yra neatskiriama šių sutrumpintų tarpinių finansinių ataskaitų dalis.



Litgrid

**PINIGŲ SRAUTŲ ATASKAITOS**  
 (tūkst. eurų, jei nenurodyta kitaip)

	Grupė		Bendrovė	
	2017-06-30	2016-06-30	2017-06-30	2016-06-30
<b>Pagrindinės veiklos pinigų srautai</b>				
Grynasis pelnas (nuostoliai)	5 202	8 670	6 751	8 882
<b>Nepiniginių sąnaudų (pajamų) atstatymas ir kiti koregavimai:</b>				
Nusidėvėjimo ir amortizacijos sąnaudos	13 128	13 105	13 012	12 996
IMT vertės sumažėjimas (sumažėjimo atstatymas)	-	434	-	434
Atsargų ir gautinų sumų vertės sumažėjimas (sumažėjimo atstatymas)	( 595)	( 29)	( 597)	( 30)
Beviltiškų skolų nurašymo sąnaudos	488	-	488	-
Asocijuotų ir bendrai valdomų įmonių pelno dalis	-	( 1)	-	-
Pelno mokesčio sąnaudos	1 414	983	1 366	955
(Pelnas) nuostoliai iš ilgalaikio materialiojo turto perleidimo/nurašymo	243	592	243	592
Kitų nepiniginių sąnaudų (pajamų) atstatymas	( 647)	-	( 647)	-
<b>Finansinės ir investicinės veiklos rezultatų eliminavimas:</b>				
Palūkanų sąnaudos	687	833	668	828
Dividendų pajamos	( 134)	( 59)	( 184)	( 91)
Kitos finansinės veiklos sąnaudos (pajamos)	( 24)	( 11)	( 24)	( 74)
<b>Apyvartinio kapitalo pasikeitimai:</b>				
Pirkėjų įsiskolinimo ir kitų gautinų sumų (padidėjimas) sumažėjimas	4 495	(8 131)	2 807	(10 346)
Atsargų, išankstinių apmokėjimų ir kito trumpalaikio turto (padidėjimas) sumažėjimas	653	(1 110)	( 344)	( 328)
Mokėtinų sumų, dotacijų, ateinančių laikotarpių pajamų ir gautų išankstinių apmokėjimų padidėjimas(sumažėjimas)	(3 513)	(5 756)	( 443)	(4 702)
Kito finansinio turto pasikeitimas	1 887	(3 551)	1 887	(3 551)
(Sumokėtas) pelno mokestis	(2 274)	( 383)	(2 257)	( 378)
<b>Gryniesi pagrindinės veiklos pinigų srautai</b>	<b>21 010</b>	<b>5 586</b>	<b>22 726</b>	<b>5 187</b>
<b>Gryniesi nutrauktos veiklos pagrindinės veiklos pinigų srautai</b>	<b>-</b>	<b>4 623</b>	<b>-</b>	<b>-</b>
<b>Investicinės veiklos pinigų srautai</b>				
Ilgalaikio materialiojo ir nematerialiojo turto (įsigijimas)	(8 741)	(44 400)	(8 827)	(44 253)
Gautos perkrovų valdymo pajamos	4 747	4 614	4 747	4 614
Gautos dotacijos	1 776	41 016	1 776	41 016
Gauti dividendai	134	59	134	91
Papildomos investicijos į dukterines įmones	-	-	-	388
<b>Gryniesi investicinės veiklos pinigų srautai</b>	<b>(2 084)</b>	<b>1 289</b>	<b>(2 170)</b>	<b>1 856</b>
<b>Gryniesi nutrauktos veiklos investicinės veiklos pinigų srautai</b>	<b>-</b>	<b>-</b>	<b>-</b>	<b>-</b>
<b>Finansinės veiklos pinigų srautai</b>				
Gautos paskolos	-	40 000	-	40 000
Sugrąžintos paskolos	(4 041)	(4 042)	(4 041)	(4 042)
Išperkamosios nuomos mokėjimai	( 45)	-	-	-
Sąskaitų likučio perviršis (overdraftas)	3 741	(35 068)	2 009	(35 014)
Sumokėtos palūkanos	( 772)	( 838)	( 753)	( 833)
Išmokėti dividendai	(18 105)	(4 592)	(18 105)	(4 592)
<b>Gryniesi finansinės veiklos pinigų srautai</b>	<b>(19 222)</b>	<b>(4 540)</b>	<b>(20 890)</b>	<b>(4 481)</b>
<b>Gryniesi nutrauktos veiklos finansinės veiklos pinigų srautai</b>	<b>-</b>	<b>(4 655)</b>	<b>-</b>	<b>-</b>
<b>Pinigų ir pinigų ekvivalentų padidėjimas (sumažėjimas)</b>	<b>( 296)</b>	<b>2 303</b>	<b>( 334)</b>	<b>2 562</b>
Pinigai ir pinigų ekvivalentai laikotarpio pradžioje	798	791	608	483
<b>Pinigai ir pinigų ekvivalentai laikotarpio pabaigoje</b>	<b>502</b>	<b>3 094</b>	<b>274</b>	<b>3 045</b>

Toliau pateiktas aiškinamasis raštas yra neatskiriama šių sutrumpintų tarpinių finansinių ataskaitų dalis.

## 1 Bendroji informacija

AB „Litgrid“ (toliau - Bendrovė) yra Lietuvos Respublikoje įregistruota akcinė bendrovė. Jos buveinės adresas yra A. Juozapavičiaus g. 13, LT-09311, Vilnius, Lietuva. Bendrovė įsteigta AB „Lietuvos energija“ atskiriamos veiklos dalies pagrindu, 2010 m. lapkričio 16 d. įregistruota Juridinių asmenų registre, įmonės kodas 302564383.

„Litgrid“ - elektros energijos perdavimo sistemos operatorius, valdantis elektros energijos srautus Lietuvoje ir palaikantis stabilų visos elektros energetikos sistemos darbą. Bendrovė taip pat atsako už Lietuvos elektros energetikos sistemos integraciją į Europos elektros infrastruktūrą ir bendrą elektros rinką.

Valstybinė kainų ir energetikos kontrolės komisija 2013 m. rugpjūčio 27 d. neterminuotai išdavė Bendrovei Elektros energetikos perdavimo veiklos licenciją.

Bendrovė įgyvendino strateginius tarptautinių jungčių „NordBalt“ (Lietuva - Švedija) ir „LitPol Link“ (Lietuva - Lenkija) projektus.

Bendrovės veiklos tikslai yra savo kompetencijos ribose užtikrinti elektros energetikos sistemos stabilumą ir patikimumą Lietuvos Respublikos teritorijoje, sudaryti objektyvias ir nediskriminuojančias naudojimosi perdavimo tinklais sąlygas, valdyti, naudoti ir disponuoti elektros energijos perdavimo sistemos turta ir jo priklausinius.

2017 m. birželio 30 d. Bendrovės įstatinis kapitalas buvo 146 256 100,20 eurų. Jį sudarė 504 331 380 vnt. paprastųjų vardinių akcijų, kurių kiekvienos nominali vertė 0,29 Eur. Visos Bendrovės akcijos pilnai apmokėtos. Bendrovė neturėjo įsigijusi savų akcijų.

2017 m. birželio 30 d. ir 2016 m. gruodžio 31 d. Bendrovės akcininkai buvo:

Įmonės akcininkai	Turimų akcijų skaičius	Turimų akcijų skaičius (proc.)
UAB „EPSO-G“	491 736 153	97,5
Kiti akcininkai	12 595 227	2,5
<b>Iš viso:</b>	<b>504 331 380</b>	<b>100</b>

Vienintelis UAB „EPSO-G“ (įm. kodas 302826889, adresas A. Juozapavičiaus g. 13, Vilnius) kontroliuojantis akcininkas - Lietuvos Respublikos Energetikos ministerija.

Bendrovės akcijos nuo 2010 m. gruodžio 22 d. įtrauktos į vertybinių popierių biržos NASDAQ OMX Vilnius Papildomąjį prekybos sąrašą, emisijos ISIN kodas LT0000128415.

2017 m. birželio 30 d. ir 2016 m. gruodžio 31 d. dukterinės, asocijuotos ir bendrai valdomos įmonės įtrauktos į „Litgrid“ Grupę yra šios:

Įmonės	Įmonės buveinės adresas	Valdomų akcijų dalis 2017 m. birželio 30 d.	Valdomų akcijų dalis 2016 m. gruodžio 31 d.	Pagrindinė veikla
UAB „Tetas“	Senamiesčio g. 102B, Panevėžys, Lietuva	100 proc.	100 proc.	Transformatorinių pastočių ir skirstymo punktų projektavimo, rekonstrukcijos, remonto ir techninės priežiūros paslaugos
UAB „Litgrid Power Link Service“	A. Juozapavičiaus g. 13, Vilnius, Lietuva	100 proc.	100 proc.	Elektros jungčių valdymas ir eksploatavimas
UAB Duomenų logistikos centras	Žvejų g. 14, Vilnius, Lietuva	20 proc.	20 proc.	Informacinių technologijų paslaugų teikimas
LitPol Link Sp.z.o.o	Wojciecha Gorskiego 900-033 Varšuva, Lenkijos Respublika	50 proc.	50 proc.	Bendrų užduočių, susijusių su esamos tarpvietinės jungties Lietuva - Lenkija valdymu, planuojama tinklo plėtra ir kitomis bendradarbiavimo sritimis, vykdymas ir koordinavimas

2017 m. sausio 27 dieną Bendrovės valdyba pritarė visų AB „Litgrid“ nuosavybės teise valdomų UAB „Duomenų logistikos centras“ 20,36 procentų akcijų paketo pardavimo organizavimui kartu su „Lietuvos energija“, UAB valdomų akcijų dalimi. Kaip nurodyta 13-oje pastaboje Pabalansiniai įvykiai, 2017 m. rugpjūčio 7 d. Duomenų logistikos centro akcininkai - Bendrovė ir „Lietuvos energija“ UAB, pasirašė įmonės akcijų pirkimo - pardavimo sutartį su „Telia Lietuva“. UAB „Duomenų logistikos centras“ pardavimo procesas galutinai turėtų būti užbaigtas, gavus Konkurencijos tarybos koncentracijos leidimą - tikėtina 2018 m. pradžioje.

Bendrovės investicija į asocijuotą įmonę apskaityta trumpalaikio turto straipsnyje „Kitas finansinis turtas“.



Litgrid

**FINANSINIŲ ATASKAITŲ AIŠKINAMASIS RAŠTAS**  
(tūkst. eurų, jei nenurodyta kitaip)

Grupės darbuotojų skaičius 2017 m. birželio 30 d. buvo 682 (2016 m. gruodžio 31 d. - 685), Bendrovės darbuotojų skaičius 2017 m. birželio 30 d. buvo 239 (2016 m. gruodžio 31 d. - 235).

**2 Pagrindinių apskaitos principų apibendrinimas**

Šios sutrumpintos tarpinės konsoliduotosios ir Bendrovės finansinės ataskaitos už šešių mėnesių laikotarpį, pasibaigusį 2017 m. birželio 30 d. yra parengtos pagal Tarptautinius finansinės atskaitomybės standartus (TFAS), patvirtintus ES, tarp jų - pagal 34-ą Tarptautinį apskaitos standartą (toliau - TAS) „Tarpinė finansinė atskaitomybė“. Įvertinant visus esminius aspektus, yra laikomasi tų pačių apskaitos principų, kaip ir rengiant 2016 metų finansines ataskaitas.

Pateikimo valiuta yra euras. Šios ataskaitos yra pateiktos tūkstančiais eurų, jei nenurodyta kitaip.

Siekiant geriau suprasti šiose sutrumpintose tarpinėse finansinėse ataskaitose pateiktus duomenis, šios ataskaitos turi būti skaitomos kartu su Konsoliduotomis ir Bendrovės 2016 m. finansinėmis ataskaitomis, parengtomis pagal Tarptautinius finansinės atskaitomybės standartus, priimtus taikyti Europos Sąjungoje.

Šios finansinės ataskaitos yra parengtos įsigijimo vertės pagrindu, išskyrus ilgalaikį materialųjį turtą, kuris yra pateikiamas perkainota verte, atėmus sukauptą nusidėvėjimą ir įvertintus vertės sumažėjimo nuostolius, bei finansinį turtą, skirtą parduoti, kuris apskaitomas tikrąja verte.

Finansiniai Bendrovės ir kitų Grupės įmonių metai sutampa su kalendoriniais metais.

Šios finansinės ataskaitos už laikotarpį, pasibaigusį 2017 m. birželio 30 d. yra neauditotos. Metinių finansinių ataskaitų už 2016 m. gruodžio 31 d. pasibaigusius metus auditą atliko UAB „PricewaterhouseCoopers“.

**3 Ilgalaikis nematerialusis ir materialusis turtas**

Grupė	Nematerialusis turtas	Materialusis turtas
<b>Likutinė vertė 2015 m. gruodžio 31 d.</b>	<b>876</b>	<b>409 148</b>
Įsigijimai	564	80 891
Pardavimai	-	( 8)
Nurašymai	-	( 630)
Vertės sumažėjimas	-	( 434)
Perklasifikavimas	43	( 43)
Perklasifikavimas iš negautų dotacijų	-	(13 520)
Dotacijų sudengimai su ilgalaikiu turtu	-	(61 310)
Nusidėvėjimas/amortizacija	( 215)	(12 890)
<b>Likutinė vertė 2016 m. birželio 30 d.</b>	<b>1 268</b>	<b>401 204</b>
<b>Likutinė vertė 2016 m. gruodžio 31 d.</b>	<b>1 491</b>	<b>398 433</b>
Įsigijimai	171	11 023
Nurašymai	-	( 257)
Perklasifikavimas į atsargas	-	( 16)
Perklasifikavimas	2 292	(2 292)
Dotacijų sudengimai su ilgalaikiu turtu	-	(7 396)
Nusidėvėjimas/amortizacija	( 246)	(12 882)
<b>Likutinė vertė 2017 m. birželio 30 d.</b>	<b>3 708</b>	<b>386 613</b>



Litgrid

**FINANSINIŲ ATASKAITŲ AIŠKINAMASIS RAŠTAS**  
 (tūkst. eurų, jei nenurodyta kitaip)

Bendrovė	<u>Nematerialusis turtas</u>	<u>Materialusis turtas</u>
<b>Likutinė vertė 2015 m. gruodžio 31 d.</b>	<b>870</b>	<b>408 262</b>
Įsigijimai	564	80 744
Nurašymai	-	( 630)
Vertės sumažėjimas	-	( 434)
Perklasifikavimas	43	( 43)
Perklasifikavimas iš negautų dotacijų	-	(13 520)
Dotacijų sudengimai su ilgalaikiu turtu	-	(61 310)
Nusidėvėjimas/amortizacija	( 214)	(12 782)
<b>Likutinė vertė 2016 m. birželio 30 d.</b>	<b>1 263</b>	<b>400 287</b>
<b>Likutinė vertė 2016 m. gruodžio 31 d.</b>	<b>1 486</b>	<b>397 542</b>
Įsigijimai	171	10 754
Nurašymai	-	( 257)
Perklasifikavimas į atsargas	-	( 16)
Perklasifikavimas	2 292	(2 292)
Dotacijų sudengimai su ilgalaikiu turtu	-	(7 396)
Nusidėvėjimas/amortizacija	( 245)	(12 767)
<b>Likutinė vertė 2017 m. birželio 30 d.</b>	<b>3 704</b>	<b>385 568</b>

Ilgalaikis materialusis turtas apskaitomas turto įsigijimo vertę mažinant tam turtui įsigyti gautomis/gautinomis dotacijomis. Dotacijoms priskiriama ES struktūrinių fondų lėšos, naujų vartotojų (gamintojų) prijungimo prie elektros perdavimo tinklo lėšos (pagal taikomą apskaitos politiką iki 2009 m. liepos 1 d.), VIAP lėšos ir perkrovų pajamų lėšos. Jei ilgalaikio materialiojo turto vertė nebūtų mažinama dotacijomis, jo balansinė vertė 2017 m. birželio 30 d. būtų didesnė 289 340 tūkst. Eur. Informacija apie ilgalaikį materialųjį turtą, kurio vertė sumažinta gautomis/gautinomis dotacijomis:

<b>Likutinė vertė 2016 m. gruodžio 31 d.</b>	<b>285 745</b>
Įsigijimai	7 396
Nusidėvėjimas	3 801
<b>Likutinė vertė 2017 m. birželio 30 d.</b>	<b>289 340</b>

#### 4 Investicijos į dukterines įmones

2017 m. birželio 30 d. ir 2016 m. gruodžio 31 d. Bendrovės investicijas sudarė:

Dukterinės įmonės	Įsigijimo vertė	Vertės		Dalies procentas
		sumažėjimas	Apskaitinė vertė	
UAB „TETAS“	4 356	(441)	3 915	100
UAB Litgrid Power Link Service	174	-	174	100
<b>Iš viso</b>	<b>4 530</b>	<b>(441)</b>	<b>4 089</b>	

#### 5 Kitas finansinis turtas

2017 m. gegužės 15 d. AB „Litgrid“ ir UAB „Lietuvos energija“ sudarė akcijų pirkimo - pardavimo sutartį. Šia sutartimi AB „Litgrid“ perleido UAB „Lietuvos energija“ 1000 vnt. paprastųjų vardinių nematerialiųjų UAB „Technologijų ir inovacijų centras“ akcijų, sudarančių 0,004 proc. visų UAB „Technologijų ir inovacijų centras“ akcijų. UAB „Technologijų ir inovacijų centras“ akcijos parduotos už 847 eurų sumą.

Kito finansinio turto straipsnyje Grupė ir Bendrovė apskaitė deponuotas lėšas garantijoms ir depozitams, už perkrovų pajamas gautas lėšas ir UAB Duomenų logistikos centras akcijas. Kito finansinio turto vertė 2017 m. birželio 30 d. sudarė 8 125 tūkst. Eur (2016 m. gruodžio 31 d. - 10 012 tūkst. Eur), iš jų UAB Duomenų logistikos centras akcijų vertė 2017 m. birželio 30 d. ir 2016 m. gruodžio 31 d. - 752 tūkst. Eur.



Litgrid

FINANSINIŲ ATASKAITŲ AIŠKINAMASIS RAŠTAS  
(tūkst. eurų, jei nenurodyta kitaip)

**6 Paskolos**

Grupės ir Bendrovės paskolas sudaro:

	Grupė		Bendrovė	
	2017-06-30	2016-12-31	2017-06-30	2016-12-31
<b>Ilgalaikės</b>				
Banko paskolos	112 394	116 435	112 394	116 435
<b>Trumpalaikės</b>				
Ilgalaikių paskolų einamųjų metų dalis	8 082	8 082	8 082	8 082
Banko sąskaitos perviršis	44 727	40 986	42 180	40 171
<b>Iš viso paskolų</b>	<b>165 203</b>	<b>165 503</b>	<b>162 656</b>	<b>164 688</b>

Ilgalaikių paskolų grąžinimo terminai

	Grupė		Bendrovė	
	2017-06-30	2016-12-31	2017-06-30	2016-12-31
Tarp 1 ir 2 metų	11 154	8 082	11 154	8 082
Nuo 2 iki 5 metų	42 676	42 676	42 676	42 676
Po 5 metų	58 564	65 677	58 564	65 677
<b>Iš viso</b>	<b>112 394</b>	<b>116 435</b>	<b>112 394</b>	<b>116 435</b>

Grupės ir Bendrovės paskolų palūkanų normos svertinis vidurkis per 2017 m. šešis mėn. sudarė 0,86 proc. (2016 metais - 0,95 proc.).

2017 m. birželio 30 d. Grupės nepanaudotų paskolų ir overdraftų likutis buvo 12 873 tūkst. Eur (Bendrovės - 12 820 tūkst. Eur), 2016 m. gruodžio 31 d. - 36 014 tūkst. Eur (Bendrovės - 34 829 tūkst. Eur).

Bendrovė pagal paskolų sutartis su užsienio bankais yra įsipareigojusi neviršyti atitinkamo grynojo skolos rodiklio ir EBITDA santykio bei palūkanų padengimo rodiklio. Bendrovė 2017 m. birželio 30 d. ir 2016 m. gruodžio 31 d. minėtų rodiklių reikalavimus įvykdė.

**7 Segmentų ataskaita**

Grupė yra išskyrusi šiuos 5 segmentus:

- elektros energijos perdavimas;
- prekyba balansavimo/reguliuojamo elektros energija;
- sisteminių paslaugų teikimas;
- viešuosius interesus atitinkančių paslaugų (VIAP) teikimas;
- remonto ir techninės priežiūros veiklos.

Bendrovės segmentai sutampa su Grupėje išskirtais elektros energijos perdavimo, balansavimo/reguliuojamo elektros energijos prekybos, sisteminių (galios rezervavimo) paslaugų ir viešuosius interesus atitinkančių paslaugų (VIAP) teikimo segmentais. Grupės ir Bendrovės veiklos segmentai nėra jungiami.

Elektros energijos perdavimas - elektros energijos persiuntimas aukštos įtampos (330 - 110 kV) įrenginiais iš gamintojų vartotojams arba tiekėjams iki sutartyje nustatytos ribos. Pagrindinis šios veiklos tikslas - užtikrinti patikimą, efektyvų, kokybišką, skaidrų ir saugų elektros energijos perdavimą skirstomiesiems tinklams, stambiesiems tinklų naudotojams iš elektrinių ir kaimyninių energetikos sistemų.

Prekyba balansavimo - reguliuojamo elektros energija yra paslauga, užtikrinanti elektros gamybos / importo ir poreikio / eksporto subalansavimą.

Sisteminių (galios rezervavimo) paslaugų teikimas. Bendrovė, užtikrindama patikimą sistemos darbą, perka iš elektros energijos gamintojų galios rezervo užtikrinimo elektros energijos gamybos įrenginiuose, reaktyviosios galios ir įtampos valdymo ir avarijų, sutrikimų prevencijos ir jų likvidavimo paslaugas ir teikia vartotojams sisteminės (galios rezervavimo) paslaugas. Galios rezervas reikalingas, kai nenumatytais atvejais sumažėja elektros energijos gamyba arba išauga jos suvartojimas.

VIAP paslaugų teikimas apima:

- strateginių elektros energetikos sektoriaus projektų, susijusių su energetinio saugumo didinimu įrengiant jungiamąsias linijas su kitų valstybių elektros energetikos sistemomis įgyvendinimas;
- atsinaujinančių energijos išteklių elektrinių prijungimas prie perdavimo tinklo, perdavimo tinklo optimizavimas, plėtra ir (ar) rekonstravimas, užtikrinantys gamybos naudojant atsinaujinančius energijos išteklius plėtra;
- elektros energijos, gaminamos naudojant atsinaujinančiuosius energijos išteklius, balansavimas.





Litgrid

**FINANSINIŲ ATASKAITŲ AIŠKINAMASIS RAŠTAS**  
 (tūkst. eurų, jei nenurodyta kitaip)

Remonto ir techninės priežiūros veiklą vykdo Bendrovės dukterinės įmonės UAB „Tetas“ ir UAB „Litgrid Power Link Service“. UAB „Tetas“ pagrindinė veikla - vidutinės įtampos transformatorinių pastočių ir skirstymo punktų rekonstrukcijos, remonto ir techninės priežiūros paslaugų teikimas. UAB „Litgrid Power Link Service“ paskirtis - aukštos kvalifikacijos ir specifinių inžinerinių sričių kompetencijų centras HVDC (High Voltage Direct Current arba aukštos įtampos nuolatinės srovės) jungčių valdymui ir eksploatacijai.

Grupės informacija apie segmentus už 2017 m. birželio 30 d. pasibaigusį laikotarpį yra pateikta žemiau:

2017 m.	Verslo segmentai					Iš viso
	Perdavimo veikla	Prekyba balansavimo/ reguliavimo elektros energija	Sisteminių paslaugų pardavimas	VIAP teikimas	Remonto ir techninės priežiūros veikla	
Pajamos	36 978	8 306	21 406	4 111	9 371	80 172
Pajamos tarp segmentų					(2 064)	(2 064)
<b>Pajamos, eliminavus pajamas tarp Grupės įmonių</b>	<b>36 978</b>	<b>8 306</b>	<b>21 406</b>	<b>4 111</b>	<b>7 307</b>	<b>78 108</b>
<b>Veiklos pelnas (nuostoliai)</b>	<b>5 350</b>	<b>2 261</b>	<b>943</b>	<b>23</b>	<b>(1 432)</b>	<b>7 145</b>
Finansinės pajamos (sąnaudos), grynąją verte*	x	x	x	x	x	(529)
Pelnas (nuostoliai) prieš apmokestinimą	x	x	x	x	x	6 616
Pelno mokestis*	x	x	x	x	x	(1 414)
<b>Grynasis pelnas (nuostoliai)</b>	<b>x</b>	<b>x</b>	<b>x</b>	<b>x</b>	<b>x</b>	<b>5 202</b>
Nusidėvėjimo ir amortizacijos sąnaudos	12 852	40	120	-	117	13 129
Ilgalaikio materialiojo nurašymai	243	-	-	-	-	243

\*Pelno mokestis bei finansinės pajamos ir sąnaudos neskaidomi tarp Bendrovės veiklų ir priskiriami perdavimo veiklai.

Grupės informacija apie segmentus už 2016 m. birželio 30 d. pasibaigusį laikotarpį yra pateikta žemiau:

2016 m.	Verslo segmentai					Iš viso
	Perdavimo veikla	Prekyba balansavimo/ reguliavimo elektros energija	Sisteminių paslaugų pardavimas	VIAP teikimas	Remonto ir techninės priežiūros veikla	
Pajamos	45 048	12 436	18 558	2 909	7 866	86 817
Pajamos tarp segmentų	-	-	-	-	(2 129)	(2 129)
<b>Pajamos, eliminavus pajamas tarp Grupės įmonių</b>	<b>45 048</b>	<b>12 436</b>	<b>18 558</b>	<b>2 909</b>	<b>5 737</b>	<b>84 688</b>
<b>Veiklos pelnas (nuostoliai)</b>	<b>9 195</b>	<b>2 943</b>	<b>(1 639)</b>	<b>1</b>	<b>(117)</b>	<b>10 383</b>
Finansinės pajamos (sąnaudos), grynąją verte*	x	x	x	x	x	(763)
Asocijuotų ir bendrai valdomų įmonių rezultato dalis*	x	x	x	x	x	1
Pelnas (nuostoliai) prieš apmokestinimą	x	x	x	x	x	9 621
Pelno mokestis*	x	x	x	x	x	(983)
Nutraukta veikla	x	x	x	x	x	32
<b>Grynasis pelnas (nuostoliai)</b>	<b>x</b>	<b>x</b>	<b>x</b>	<b>x</b>	<b>x</b>	<b>8 670</b>
Nusidėvėjimo ir amortizacijos sąnaudos	12 906	23	68	-	108	13 105
Ilgalaikio materialiojo turto nurašymai	592	-	-	-	-	592

\*Pelno mokestis bei finansinės pajamos ir sąnaudos neskaidomi tarp Bendrovės veiklų ir priskiriami perdavimo veiklai.

Grupė veikia Lietuvoje ir jos pajamos iš Lietuvos klientų sudaro 96 proc. visų pajamų.

## 8 Pelno mokestis

Pelno mokesčio sąnaudos už laikotarpį apima ataskaitinio laikotarpio pelno mokestį ir atidėtajį pelno mokestį.

2017 m. pelnas apmokestinamas 15 proc. (2016 m. - 15 proc.) pelno mokesčio tarifu pagal Lietuvos Respublikos mokesčių įstatymus.



Litgrid

FINANSINIŲ ATASKAITŲ AIŠKINAMASIS RAŠTAS  
(tūkst. eurų, jei nenurodyta kitaip)

**9 Sandoriai tarp susijusių šalių**

Grupės ir Bendrovės susijusios šalys 2017 m. ir 2016 m. buvo:

- Bendrovės patronuojanti įmonė EPSO-G, kurios 100 proc. akcijų priklauso Lietuvos Respublikos Energetikos ministerijai;
- Bendrovės dukterinės įmonės;
- Bendrovės asocijuotos ir bendrai valdomos įmonės;
- AB „Amber Grid“ (bendri akcininkai);
- UAB „Baltpool“ (bendri akcininkai);
- Vadovybė.

Sandoriai su susijusiomis šalimis vykdomi pagal rinkos sąlygas, pagal teisės aktais patvirtintus tarifus arba laikantis viešųjų pirkimo įstatymo reikalavimų.

*Prekių ir paslaugų pardavimas*

	Grupė		Bendrovė	
	2017-06-30	2016-06-30	2017-06-30	2016-06-30
Grupės patronuojanti įmonė (UAB "EPSO-G")	-	388	-	388
UAB „EPSO-G“ grupės įmonės	2 459	11 594	2 459	11 594
Bendrovės dukterinės įmonės	-	-	88	58
	<b>2 459</b>	<b>11 982</b>	<b>2 547</b>	<b>12 040</b>

*Prekių ir paslaugų pirkimas*

	Grupė		Bendrovė	
	2017-06-30	2016-06-30	2017-06-30	2016-06-30
Grupės patronuojanti įmonė (UAB "EPSO-G")	43	-	38	-
UAB „EPSO-G“ grupės įmonės	158	(652)	158	(652)
Bendrovės dukterinės įmonės	-	-	2 012	2 095
	<b>201</b>	<b>(652)</b>	<b>2 208</b>	<b>1 443</b>

*Gautinos sumos iš susijusių šalių*

	Grupė		Bendrovė	
	2017-06-30	2016-12-31	2017-06-30	2016-12-31
UAB „EPSO-G“ grupės įmonės	3 237	4 871	3 237	4 871
Bendrovės dukterinės įmonės	-	-	62	332
	<b>3 237</b>	<b>4 871</b>	<b>3 299</b>	<b>5 203</b>

*Mokėtinos sumos susijusioms šalims*

	Grupė		Bendrovė	
	2017-06-30	2016-12-31	2017-06-30	2016-12-31
Grupės patronuojanti įmonė (UAB "EPSO-G")	18	15	17	14
Bendrovės dukterinės įmonės	-	-	645	345
	<b>18</b>	<b>15</b>	<b>662</b>	<b>359</b>

*Išmokos vadovybei*

	Grupė		Bendrovė	
	2017-06-30	2016-06-30	2017-06-30	2016-06-30
Išmokos, susijusios su darbo santykiais	411	408	268	292
Iš jų: Išėtinės kompensacijos	25	33	-	33
Vadovų skaičius (vidutinis metinis)	12	12	7	7

Per 2017 m. ir 2016 m. pirmus šešis mėnesius Grupės ir Bendrovės vadovybei paskolų, garantijų nebuvo suteikta, nebuvo jokių kitų išmokėtų ar priskaičiuotų sumų ar turto perleidimo.

Vadovybei priskiriami Grupės ir Bendrovės administracijos vadovai ir departamentų direktoriai.



Litgrid

**FINANSINIŲ ATASKAITŲ AIŠKINAMASIS RAŠTAS**  
(tūkst. eurų, jei nenurodyta kitaip)

**10 Dividendai**

2017 m. balandžio 25 d. Bendrovės eilinis visuotinis akcininkų susirinkimas patvirtino dividendus už 2016 m. gruodžio 31 d. pasibaigusius metus - 18 155 930 Eur arba 0,036 Eur vienai akcijai.

**11 Pelnas ir sumažintas pelnas (nuostolis) vienai akcijai**

Pelnas vienai akcijai apskaičiuojamas dalijant Grupės grynąjį pelną iš ataskaitinio laikotarpio akcijų svartinio vidurkio skaičiaus. Grupė neturėjo finansinių priemonių, potencialiai galimų konvertuoti į paprastąsias akcijas, todėl sumažintas pelnas vienai akcijai yra lygus pelnui vienai akcijai. Pelno ir sumažinto pelno apskaičiavimai pateikti žemiau:

	<u>2017-06-30</u>	<u>2016-06-30</u>
Grynasis pelnas, priskirtinas Grupės akcininkams (tūkst. Eur)	5 202	8 660
Akcijų skaičiaus svartinis vidurkis (vienetais)	504 331 380	504 331 380
Pelnas ir sumažintas pelnas (nuostolis) vienai akcijai (eurais)	<u>0,010</u>	<u>0,017</u>

**12 Neapibrėžtieji įsipareigojimai**

Teisminiai nagrinėjimai

Ginčai reguliavimo srityje

Bendrovė buvo pateikusi skundą teismui, prašydama panaikinti Valstybinės kainų ir energetikos kontrolės komisijos (toliau - VKEKK) sprendimą, kuriuo Bendrovei buvo skirta 100 tūkst. Eur ekonominė sankcija už reguliuojamos veiklos pažeidimus, tariamai padarytus 2011 - 2013 m. reguliavimo periodo metu. Vilniaus apygardos administracinis teismas 2017 m. birželio 29 d. sprendimu atmetė Bendrovės skundą ir paliko galioti VKEKK sprendimą dėl 100 tūkst. Eur baudos paskyrimo ir dėl reikalavimo ištaisyti reguliuojamų sąnaudų ataskaitas už 2011-2013 metus.

Kiti ginčai

A.Žilinskis ir ko UAB 2017 05 26 pateikė ieškinį Bendrovei dėl apmokėjimo už rangovo laikomus papildomai atliktus statybos rangos darbus, priteisimo. Ieškinio suma - 157 833,77 Eur. Rangovas prašo priteisti minėtą rangos darbų sumą, procesines palūkanas ir bylinėjimosi išlaidas.

Prognozė - pagal byloje pateiktus įrodymus ir Bendrovės teisinius argumentus, bylos baigtis nežinoma.

**13 Pobalansiniai įvykiai**

2017 m. rugpjūčio 7 d. UAB „Duomenų logistikos centras“ akcininkai - Bendrovė ir „Lietuvos energija“ UAB, pasirašė įmonės akcijų pirkimo - pardavimo sutartį su „Telia Lietuva“. UAB „Duomenų logistikos centras“ pardavimo procesas galutinai turėtų būti užbaigtas, gavus Konkurencijos tarybos koncentracijos leidimą - tikėtina 2018 m. pradžioje.

\*\*\*\*\*