



Litgrid

---

**LITGRID AB**

2018 METŲ SUTRUMPINTOS TARPINĖS  
KONSOLIDUOTOSIOS IR BENDROVĖS FINANSINĖS  
ATASKAITOS, PARENGTOS PAGAL TARPTAUTINIUS  
FINANSINĖS ATSKAITOMYBĖS STANDARTUS, PRIIMTUS  
TAIKYTI EUROPOS SĄJUNGOJE (NEAUDITUOTOS)

## ATSAKINGŲ ASMENŲ PATVIRTINIMAS

2019 m. vasario 14 d., Vilnius

Vadovaudamiesi Lietuvos Respublikos vertybinių popierių įstatymo 24 straipsniu ir Lietuvos banko patvirtintomis Informacijos atskleidimo taisyklėmis, mes, LITGRID AB generalinis direktorius Daivis Virbickas, finansų kontrolierius, l.e. finansų departamento direktoriaus pareigas Vytautas Tauras ir vyriausiasis finansininkas Žydrūnas Augutis, patvirtiname, kad mūsų žiniomis, pateikiamos LITGRID AB 2018 metų neauditotos tarpinės konsoliduotosios ir Bendrovės finansinės ataskaitos, parengtos pagal Tarptautinius finansinės atskaitomybės standartus, priimtus taikyti Europos Sąjungoje, atitinka tikrovę ir teisingai parodo LITGRID AB ir konsoliduotą įmonių grupės turta, įsipareigojimus, finansinę būklę, pelną ir pinigų srautus.

Generalinis direktorius

Daivis Virbickas

Finansų kontrolierius,  
l.e. finansų departamento direktoriaus pareigas

Vytautas Tauras

Vyriausiasis finansininkas

Žydrūnas Augutis




Litgrid

TURINYS

---


<b>ĮMONIŲ GRUPĖS VEIKLOS APŽVALGA</b>	<b>4</b>
<b>SUTRUMPINTOS TARPINĖS FINANSINĖS ATASKAITOS</b>	
FINANSINĖS PADĖTIES ATASKAITOS	13
BENDRŲJŲ PAJAMŲ ATASKAITOS	14
NUOSAVO KAPITALO POKYČIŲ ATASKAITOS	16
PINIGŲ SRAUTŲ ATASKAITOS	17
AIŠKINAMASIS RAŠTAS	18

Sutrumpintos tarpinės finansinės ataskaitos pasirašytos 2019 m. vasario 14 d.



---

Dainis Virbickas  
Generalinis direktorius



---

Vytautas Tauras  
Finansų kontrolierius, l.e. finansų  
departamento direktoriaus pareigas



---

Žydrūnas Augūtis  
Vyriausiasis finansininkas



Litgrid

ĮMONIŲ GRUPĖS VEIKLOS APŽVALGA

## LITGRID AB ĮMONIŲ GRUPĖS VEIKLOS APŽVALGA

### I. BENDROJI INFORMACIJA

Konsoliduotasis tarpinis pranešimas parengtas už laikotarpį, pasibaigusį 2018 m. gruodžio 31 d.

#### Emitentas ir jo kontaktiniai duomenys:

Pavadinimas	LITGRID AB (toliau - „Litgrid“ arba Bendrovė)
Teisinė forma	Akcinė bendrovė
Įregistravimo data ir vieta	2010-11-16, Lietuvos Respublikos juridinių asmenų registras
Įmonės kodas	302564383
Buveinės adresas	A. Juozapavičiaus g. 13, LT-09311, Vilnius
Telefonas	+370 707 02171
Faksas	+370 5 272 3986
El. paštas	<a href="mailto:info@litgrid.eu">info@litgrid.eu</a> ; <a href="http://www.litgrid.eu">www.litgrid.eu</a>

#### „Litgrid“ - EPSO-G grupės įmonė

Valstybės valdomai UAB EPSO-G, kurios 100 proc. akcijų valdo Energetikos ministerija, priklauso 97,5 proc. elektros perdavimo sistemos operatoriaus „Litgrid“ AB akcijų.

2018 m. gruodžio 31 d. „Litgrid“ įmonių grupę sudarė AB „Litgrid“ ir jos dukterinės įmonės UAB „Tetas“ ir UAB „Litgrid Power Link Service“ (veikla sustabdyta).

„Litgrid“ grupėje 2018 m. gruodžio 31 d. dirbo 638 darbuotojai: „Litgrid“ - 267 darbuotojai, „Tetas“ - 369 darbuotojai, „Litgrid Power Link Service“ - 2 darbuotojai.

Pavadinimas	UAB „Tetas“	UAB „Litgrid Power Link Service“
Teisinė forma	Uždaroji akcinė bendrovė	Uždaroji akcinė bendrovė
Įregistravimo data ir vieta	2005 12 08, Lietuvos Respublikos juridinių asmenų registras	2014 02 24, Lietuvos Respublikos juridinių asmenų registras
Įmonės įsisteigimo šalis	Lietuvos Respublika	Lietuvos Respublika
Įmonės kodas	300513148	303249180
Buveinės adresas	Senamiesčio g. 102B, LT-35116, Panevėžys	A. Juozapavičiaus g.13, LT-09311, Vilnius
Telefonas	+370 640 38334	+370 707 020947
Veiklos pobūdis	Transformatorinių pastočių ir skirstomųjų punktų, oro linijų projektavimo, rekonstrukcijos, remonto ir techninės priežiūros paslaugos.	Vienintelio akcininko sprendimu įmonės veikla sustabdyta nuo 2018 08 01, nuo šios datos „Litgrid“ elektros sistemos jungčių su Lenkijos ir Švedijos sistemomis valdymą ir eksploatavimą organizuoja pati.
Įmonės veiklos šalis	Lietuva	Lietuva
„Litgrid“ valdoma akcijų dalis	100 proc.	100 proc.



Litgrid

**ĮMONIŲ GRUPĖS VEIKLOS APŽVALGA**

„Litgrid“ grupė 2018 m. gruodžio 31 d. taip pat valdė šių įmonių akcijas:

<b>Pavadinimas</b>	<b>„LitPol Link“ Sp.z.o.o</b>	<b>UAB „Duomenų logistikos centras“</b>	<b>„Nord Pool Holding“ AS (nuo 2018 04 19 reorganizavus Nord Pool AS )</b>
<b>Įmonės įsisteigimo šalis</b>	Lenkijos Respublika	Lietuvos Respublika	Norvegijos karalystė
<b>Buveinės adresas</b>	Warszawska 165, 05-520, Konstancin-Jeziorna, Lenkija	Žvejų g. 14, LT-09310 Vilnius	PO Box 121, NO-1325 Lysaker, Norvegija
<b>Įmonės veiklos šalis</b>	Lietuva ir Lenkija	Lietuva	Norvegija, Švedija, Suomija, Danija, Lietuva, Latvija, Estija, Jungtinė Karalystė, Lenkija, Vokietija, Olandija
<b>„Litgrid“ valdoma dalis akcijų</b>	50 proc. akcijų ir jų suteikiamų balsų	20,36 proc. akcijų ir jų suteikiamų balsų	2 proc. akcijų ir jų suteikiamų balsų bei rotuojantis valdybos narys

**„Litgrid“ veikla**

„Litgrid“, Lietuvos elektros perdavimo sistemos operatorius (toliau - PSO), palaiko stabilų šalies elektros energetikos sistemos darbą, valdo elektros energijos srautus ir sudaro sąlygas konkurencijai atviroje elektros rinkoje. „Litgrid“ atsako už Lietuvos elektros energetikos sistemos integraciją į Europos elektros infrastruktūrą ir bendrą elektros rinką. „Litgrid“ yra įgyvendinusi strateginius tarptautinių jungčių „NordBalt“ (Lietuva - Švedija) ir „LitPol Link“ (Lietuva - Lenkija) projektus. Siekdami įtvirtinti šalies energetinį savarankiškumą, puoselėjame atsakomybę, racionalios kūrybos ir dialogo kultūrą.

„Litgrid“, būdama Lietuvos elektros energetikos sektoriaus pagrindiniu subjektu, ne tik atsako už sistemoje suvartojamos ir pagaminamos elektros energijos balanso palaikymą ir patikimą elektros energijos perdavimą, bet ir vykdo strateginius Lietuvos elektros energetikos projektus, grindžia savo viziją ir strategines veiklos gaires Nacionalinėje energetinės nepriklausomybės strategijoje įtvirtintais ilgalaikiais tikslais. Svarbiausios Lietuvos PSO veiklos sritys ir atsakomybės - šalies elektros energetikos infrastruktūros palaikymas ir integracija su Vakarų ir Šiaurės Europos elektros energetikos infrastruktūra; elektros rinkos vystymas ir dalyvavimas kuriant bendrą Baltijos šalių bei Europos elektros rinką; Lietuvos ir kontinentinės Europos elektros energetikos sistemų integracija darbui sinchroniniu režimu.

**„Litgrid“ AB strategija**

2018 m. gruodžio 20 d. „Litgrid“ valdyba pavirtino bendrovės strategiją 2019-2028 metams.

Nuolatiniai pokyčiai elektros sistemoje skatina organizaciją tobulėti, efektyvinti savo veiklą ir prisiimti greitai ir smarkiai besikeičiančioje šiuolaikinėje aplinkoje vyraujančius iššūkius. Bendrovė siekia būti modernia ir pažangia įmone, kurios ilgalaikės plėtros vizija - **tapti pažangiausiu elektros perdavimo sistemos operatoriumi Europoje.**

Savo įsipareigojimus Bendrovė įtvirtina misijoje - **užtikrinti patikimą kokybiškos elektros perdavimą Europos rinkoje, kuriant vertę visuomenei.** Vadovaudamasi šiuo tikslu, „Litgrid“ AB intensyviai tęsia elektros rinkos plėtros darbus, gilindama integraciją į bendrą Europos rinką ir taikydama europietiškus standartus. Esamos taisyklės tobulinamos, siekiama atverti naujas rinkos galimybes ir paslaugas jos dalyviams, suteikti naujų galių vartotojams, kad būtų užtikrintos lygiavertės sąlygos ir užbaigta visapusė Lietuvos elektros rinkos integracija į bendrą Europos elektros rinką.

Misiją ir viziją Bendrovė įgyvendina per savo prioritetus, tai:

1. Vertė žmonėms.
2. Subalansuotas tarifas ir nauda akcininkams.
3. Efektyvumas.
4. Inovatyvumas ir nuolatinis mokymasis.

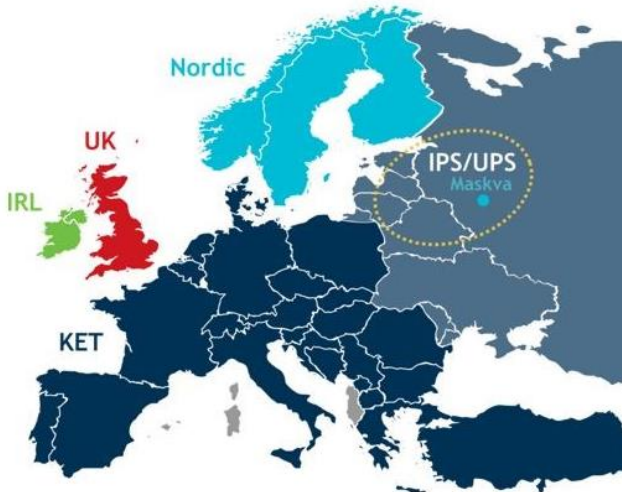


Litgrid

MONIŲ GRUPĖS VEIKLOS APŽVALGA

## II. SVARBIAUSI LITGRID DARBAI 2018 METAIS

### *Elektros perdavimo tinklo integracija į Europos elektros infrastruktūrą*



2018 m. birželio 28 d. Lietuvos Respublikos Prezidentė Dalia Grybauskaitė kartu su Latvijos, Estijos ir Lenkijos premjerais bei Europos Komisijos pirmininku Jeanu-Claude'u Junckeriu pasirašė politinį susitarimą dėl trijų Baltijos šalių elektros tinklų sinchronizacijos su kontinentinės Europos tinklais per Lenkiją.

2018 m. rugsėjo 14 d. BEMIP aukšto lygio grupė, atsižvelgdama į dinaminio ir dažnio stabilumo studijų rezultatus priėmė sprendimą dėl Baltijos šalių elektros sistemų sinchronizacijos su kontinentinės Europos tinklais per Lenkiją scenarijaus. Šio sprendimo pagrindu Baltijos šalių ir Lenkijos perdavimo sistemos operatoriai rugsėjo 21 d. kreipėsi į Europos elektros perdavimo sistemos operatorių asociaciją ENTSO-E dėl techninių prisijungimo sąlygų išdavimo, kurias įgyvendinus Baltijos šalys galėtų sinchronizuoti savo tinklus su Vakarų Europa iki 2025 m.

2018 m. rugsėjo 14 d. Europos Komisijos sukurta BEMIP aukšto lygio grupė patvirtino Baltijos šalių elektros tinklų sinchronizacijos su kontinentinės Europos tinklais per Lenkiją scenarijų.

2018 m. rugsėjo 19 d. Baltijos šalių elektros perdavimo sistemų operatoriai pateikė paraišką Kontinentinės Europos operatoriams dėl Baltijos šalių elektros tinklų sinchronizacijos su kontinentinės Europos tinklais per Lenkiją.

2018 m. spalio 9 d. Baltijos šalių energijos perdavimo operatoriai pateikė paraišką Europos Komisijai (EK) finansuoti pirmąjį Baltijos šalių elektros tinklų sinchronizavimo su kontinentine Europa etapą. Bendrai prašoma suma siekia 432,5 mln. eurų. Tikimasi, kad ES prie šio projekto prisidės 75 proc. finansavimu intensyvu. Prašoma Lietuvos dalis - 167 mln. 45 tūkst. eurų. Šios investicijos apima pirmą iš trijų sinchronizacijos etapų.

2018 m. spalio 11 d. ENTSO-E (angl. European Network of Transmission System Operators for Electricity) kontinentinės Europos regioninė grupė pritarė sprendimui išplėsti Europos perdavimo sistemų sinchroninę erdvę į Baltijos šalis. Nuo šio momento ENTSO-E pradės ruošti techninių reikalavimų sąrašą, kurį turės atitikti Baltijos šalys prieš prisijungdamos prie kontinentinės Europos energetinio tinklo. Šį dokumentą (angl. „Catalogue of measures“) numatoma parengti iki pirmojo 2019 m. ketvirčio pabaigos.

2018 gruodžio mėnesio 21 d. Lietuvos ir Lenkijos perdavimo sistemos operatorių „Litgrid“ ir „PSE“ vadovai pasirašė susitarimą, kuriuo įsipareigoja pradėti naujo Lietuvos ir Lenkijos jūrinio aukštos įtampos nuolatinės srovės (HVDC) kabelio tiesimo projekto parengiamojo etapo darbus. Naująją jūrinę jungtį Lietuvos ir Lenkijos atstovai nusprendė pavadinti „Harmony Link“ vardu.

### *Europos rinkų plėtra*

Lietuvos elektros rinka nuo 2014 m. yra bendros Europos kitos paros elektros rinkos dalis.

Vieni pirmųjų Europoje, „Litgrid“ drauge su dar 14 šalių perdavimo sistemos operatorių ir nominuotų biržos operatorių birželio 12 d. pristatė sėkmingai veikiančią Europos einamosios paros prekybos platformą XBID.

Einamosios paros elektros prekyba per LitPol Link elektros jungtį yra įtraukta į XBID antrojo, tolimesnio etapo grafiką. Jis planuojamas 2019 metų viduryje.

Nuo 2018 m. sausio 1 d. veikia bendra Baltijos balansavimo rinka

### *Tinklo kodeksai*

„Litgrid“ yra atsakingas už Europos sąjungos reglamentų - Tinklo kodeksų - įgyvendinimą Lietuvoje. Vadovaudamasis patvirtintų Tinklo kodeksų nuostatomis, „Litgrid“ kartu su kitais perdavimo tinklo operatoriais rengia konkrečias metodikas ir taisykles.



Litgrid

## MONIŲ GRUPĖS VEIKLOS APŽVALGA

---

### *Elektros perdavimas ir tinklo patikimumas*

Per 2018 m. 12 mėnesių „Litgrid“ aukštosios įtampos perdavimo tinklais šalies poreikiams perdavė 10 491 mln. kilovatvalandžių (kWh) elektros energijos, 5 proc. daugiau nei buvo perduota per 2017 m. „Energijos skirstymo operatoriaus“ vartotojams buvo perduota 9 413 mln. kWh arba 7,3 proc. daugiau negu 2017 m.

### *Tarpsisteminės elektros jungtys*

„LitPol Link“ - dvigrandė jungtis nuo Alytaus Lietuvoje iki Elk Lenkijoje bei Alytaus nuolatinės srovės keitiklis. Per 2018 dvyliką mėnesių „LitPol Link“ jungties prieinamumas rinkai buvo 98,09 proc. laiko.

Elektros jungtis „NordBalt“ - vienas ilgiausių jūrinių kabelių pasaulyje, gerokai padidinantis energijos tiekimo saugumą Lietuvai ir Baltijos šalims. Per 2018 metų 12 mėnesių „NordBalt“ jungties prieinamumas rinkai buvo 97,4 proc. laiko (neįtraukiant remonto laikotarpio laiko). Siekiant užtikrinti geresnį „NordBalt“ jungties prieinamumą rinkai 2018 m. rugpjūčio 16 d. - spalio 12 d. buvo pakeistos kabelių jungiamosios movos. Darbų metu buvo pakeista 120 sausumos kabelių movų: Lietuvos pusėje - 22, Švedijos pusėje - 98.

### *Elektros perdavimo tinklo patikimumas*

2018 m. sausio 3 d. Europos elektros perdavimo sistemos operatorių asociacija (ENTSO-E) paskelbė Šiaurės ir Baltijos regiono (Danijos, Estijos, Islandijos, Latvijos, Lietuvos, Norvegijos, Suomijos ir Švedijos) elektros tinklų sutrikimų ataskaitą už 2016 metus. „Litgrid“ elektros perdavimo tinklas pagal tinklo patikimumo rodiklį - ENS ( angl. energy not supplied) - tarp geriausių regione.



Litgrid

## MONIŲ GRUPĖS VEIKLOS APŽVALGA

## III. FINANSINĖ INFORMACIJA

Pagrindiniai Grupės ir Bendrovės finansiniai rodikliai

	2018 m. sausio-gruodžio mėn.		2017 m. sausio-gruodžio mėn.		2016 m. sausio-gruodžio mėn.	
	Grupė	Bendrovė	Grupė	Bendrovė	Grupė	Bendrovė
<b>Finansiniai rodikliai (tūkst. eurų)</b>						
Su elektros energija susijusios pardavimo pajamos	169 758	169 758	143 292	143 292	143 215	143 215
Kitos veiklos pajamos	20 862	2 191	16 896	1 065	23 840	8 114
EBITDA*	32 581	32 245	40 525	42 829	49 302	48 094
Pelnas (nuostoliai) prieš apmokestinimą	(45 933)	(44 679)	11 794	10 245	19 794	18 883
Grynasis pelnas (nuostoliai)	(39 164)	(37 907)	9 585	7 724	17 857	16 828
Pinigų srautai iš pagrindinės veiklos	25 660	24 116	43 416	45 128	23 243	22 483
<b>Santykiniai rodikliai</b>						
EBITDA marža (proc.)	17,1	18,8	25,3	29,7	29,5	31,8
Veiklos pelno marža (proc.)	-23,5	-25,4	8,1	7,9	12,7	13,3
Nuosavo kapitalo grąža (proc.)	-17,7	-17,1	3,8	3,1	7,2	6,7
Turto grąža (proc.)	-9,7	-9,6	2,1	1,7	3,5	3,5
Akcininkų nuosavybė / turtas (proc.)	53,3	54,4	56,1	57,1	55,1	56,2
Finansiniai įsipareigojimai / nuosavas kapitalas (proc.)	62,4	61,7	61,8	60,8	65,0	64,2
Likvidumo rodiklis	0,73	0,69	0,78	0,75	0,79	0,74
<b>PSO veiklos rodikliai</b>						
Perduotas elektros energijos kiekis, mln. kWh		10 491		9 992		9 729
Technologinės sąnaudos perdavimo tinkle (proc.)		2,94		2,91		2,91
ENS (neperduotos elektros energijos kiekis dėl atsijungimų), MWh **		0,95		1,68		1,03
AIT (vidutinis nutraukimų laikas), min. **		0,04		0,06		0,04

\*EBITDA = veiklos pelnas + nusidėvėjimo ir amortizacijos sąnaudos + turto vertės sumažėjimo sąnaudos + turto nurašymo sąnaudos;

\*\* Tik dėl operatoriaus atsakomybei priskiriamų ir dėl nenustatytų priežasčių.

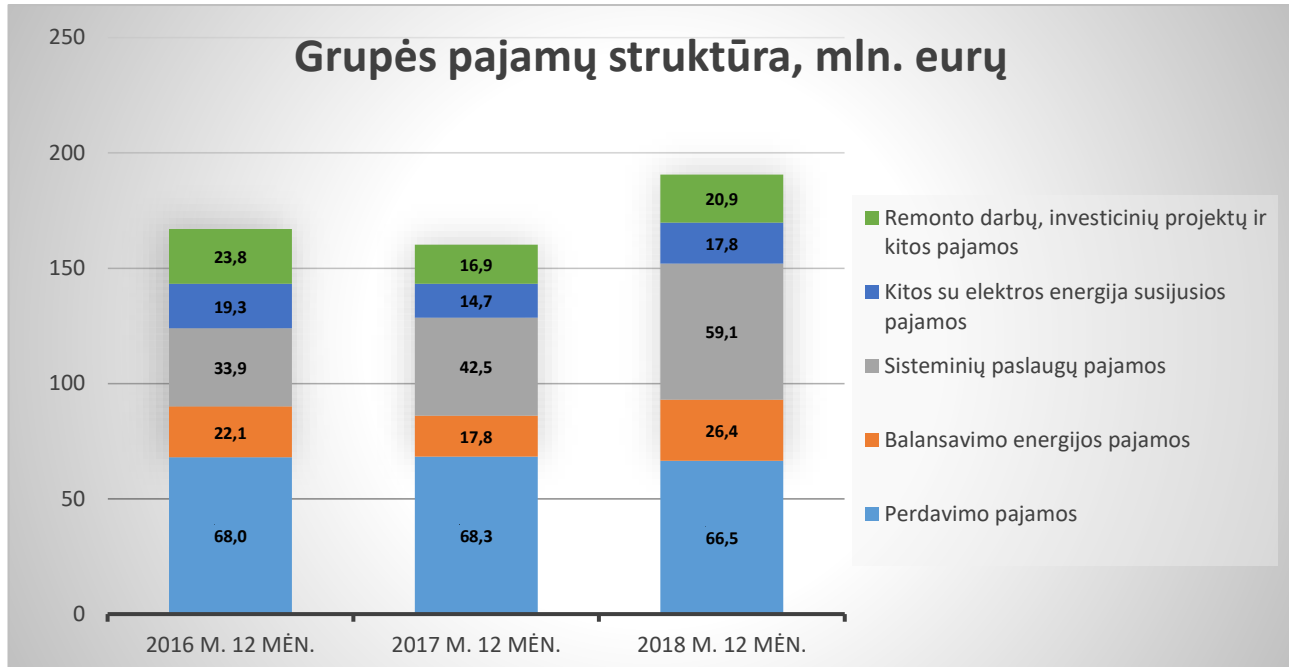
Per 2018 m. „Litgrid“ aukštosios įtampos perdavimo tinklais šalies poreikiams perdavė 10 491 mln. kilovatvalandžių (kWh) elektros energijos, 5 proc. daugiau nei buvo perduota per 2017 m. „Energijos skirstymo operatoriaus“ vartotojams buvo perduota 9 413 mln. kWh arba 4,7 proc. daugiau negu 2017 m., kitiems vartotojams 1 077 mln. kWh arba 7,3 proc. daugiau.





## Pajamos

2018 m. Litgrid“ grupės pajamos buvo 190,6 mln. eurų ir, palyginus su 2017 m., išaugo 19 proc.



Pajamos už elektros perdavimą, palyginus su 2017 m., sumažėjo 2,6 proc. iki 66,5 mln. eurų ir sudarė 35 proc. visų Grupės pajamų. Faktinė elektros energijos perdavimo vidutinė kaina buvo 7,2 proc. mažesnė nei 2017 m., tačiau pajamų mažėjimą kompensavo išaugęs perduotos elektros energijos kiekis.

Balansavimo (reguliuavimo) elektros energijos pardavimo pajamos padidėjo 49 proc. iki 26,4 mln. eurų. Šių pajamų augimą lėmė išaugęs parduotos balansavimo (reguliuavimo) elektros energijos kiekis dėl didesnio tarpsteminio balansavimo energijos poreikio ir elektros jungčių su Švedija ir Lenkija paskirstytojo pralaidumo (t. y. suprekiauto elektros kiekio biržoje) užtikrinimo poreikio.

Pajamos už sisteminę paslaugą augo 39 proc. iki 59,1 mln. eurų. Augimo priežastys - nuo 2018 m. sausio 1 d. Valstybinės kainų ir energetikos kontrolės komisijos nustatyta 35 proc. didesnė sisteminių paslaugų kaina, 4 proc. augusios sisteminių paslaugų apimtys bei tinklo naudotojų viršyta deklaruota (pareikšta sutartyse) galia, už kurią mokama dviguba sisteminių paslaugų kaina.

Lietuvos-Lenkijos, Lietuvos-Švedijos ir Lietuvos-Latvijos jungčių perkrovų įplaukos 2018 m., palyginus su 2017 m., padidėjo 27 proc. iki 12,9 mln. eurų. Perkrovų įplaukos atsiranda dėl nepakankamo elektros linijų pralaidumo formuojantis skirtingoms elektros rinkos kainoms Lietuvos, Švedijos, Lenkijos ir Latvijos elektros biržose. 2009 m. liepos 13 d. Europos Parlamento ir Tarybos Reglamentas (EB) Nr. 714/2009 „Dėl priegios prie tarpvalstybinių elektros energijos mainų tinklo sąlygų, panaikinantys Reglamentą (EB) Nr. 1228/2003“ nustato, kad perkrovų pajamos (įplaukos) gali būti naudojamos: a) užtikrinti, kad paskirstytoju jungčių pralaidumu iš tikrųjų būtų galima pasinaudoti; b) išlaikyti ar išplėsti tinklų pralaidumą investicijomis į tinklą, visų pirma investicijomis į naujas jungiamąsias linijas; c) jeigu pajamų negalima veiksmingai panaudoti a ir (arba) b punktuose nustatytiems tikslams, pritarus atitinkamų valstybių narių reguliavimo institucijoms jas galima panaudoti neviršijant didžiausios sumos, kurią turi nustatyti tos reguliavimo institucijos, kaip pajamas, į kurias turi atsižvelgti reguliavimo institucijos, tvirtindamos tinklo tarifų apskaičiavimo ir (arba) tinklo tarifų nustatymo metodiką. Vadovaudamasi Reglamentu „Litgrid“ per 2018 m. pajamomis pripažino 0,8 mln. eurų, t. y. dalį gautų perkrovų įplaukų, panaudotų paskirstytojo jungčių pralaidumo užtikrinimui, bei 330 kV oro linijos Kruonio HAE-Alytus statybos finansavimui panaudojo 2,1 mln. eurų gautų perkrovų įplaukų ir 330 kV Bitėnų skirstyklos išplėtimo ir 110 kV elektros perdavimo linijos Pagėgiai-Bitėnai statybos finansavimui panaudojo 0,8 mln. eurų gautų perkrovų įplaukų. Likusios įplaukos apskaitytos finansinės padėties ataskaitos būsimų laikotarpių pajamų eilutėje.

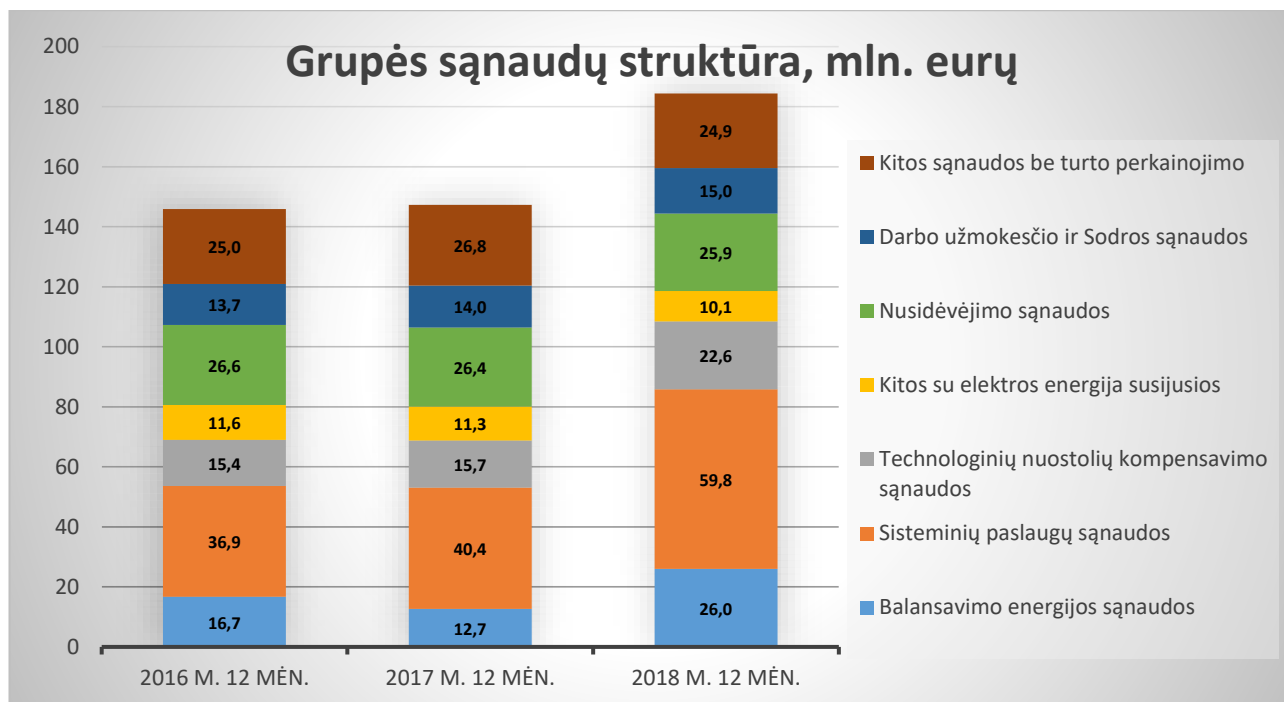
Kitas su perdavimo veikla susijusias pajamas sudaro: mokestis už elektros energiją, importuotą ar eksportuotą iš Europos Sąjungai nepriklausančių šalių ir tranzito kompensavimo pajamos iš ITC fondo (ITC pajamos - dalyvavimo Europos perdavimo sistemos operatorių tranzito kompensavimo mechanizme pajamos, angl. *Inter-Transmission System Operator Compensation*) -

## ĮMONIŲ GRUPĖS VEIKLOS APŽVALGA

3,8 mln. eurų; VIAP pajamos - 7,4 mln. eurų; reaktyviosios energijos - 1,4 mln. eurų, naujų gamintojų/vartotojų prijungimo ir įrenginių pakeitimo - 4,3 mln. eurų. Remonto darbų, investicinių projektų ir kitas pajamas didžiaja dalimi sudaro pajamos už dukterinės įmonės „Tetas“ teikiamas paslaugas.

### Sąnaudos

Grupės sąnaudos, neįskaitant Bendrovės ilgalaikio materialaus turto perkainojimo, 2018 m. buvo 184,4 mln. eurų, 25 proc. didesnės lyginant su 2017 m.



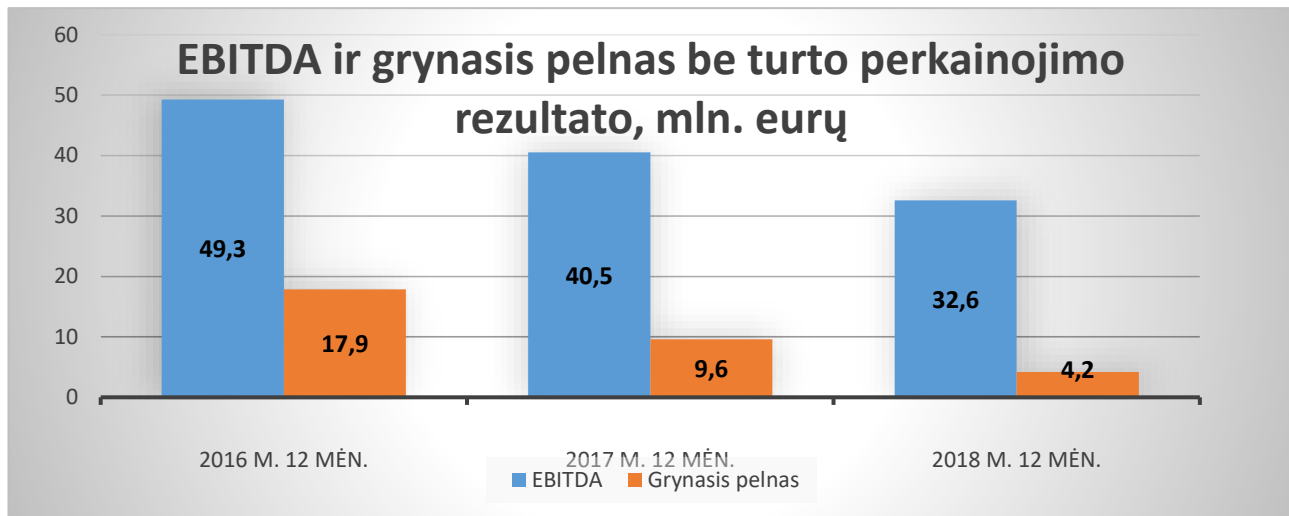
Elektros energijos ir susijusių paslaugų pirkimo sąnaudos sudarė didžiąją dalį grupės sąnaudų - 118,4 mln. eurų arba 64 proc., lyginant su 2017 m. jos padidėjo 48 proc. Balansavimo (reguliavimo) elektros sąnaudos padidėjo 105 proc. iki 26 mln. eurų. Sisteminių paslaugų sąnaudos išaugo 48 proc. iki 59,8 mln. eurų. Elektros energijos pirkimo technologinių nuostolių perdavimo tinkle kompensavimui sąnaudos padidėjo 44 proc. iki 22,6 mln. eurų. Tranzito (ITC) sąnaudos buvo 2 mln. eurų, VIAP teikimo sąnaudos 7,3 mln. eurų, paskirstyto jungčių su Švedija ir Lenkija pralaidumo užtikrinimo sąnaudos - 0,8 mln. eurų.

Nusidėvėjimo ir amortizacijos sąnaudos, lyginant su 2017 m., sumažėjo 2 proc. iki 25,9 mln. eurų. Kitos sąnaudos, neįskaitant Bendrovės ilgalaikio materialaus turto perkainojimo, lyginant su 2017 m., sumažėjo 2 proc. iki 40 mln. eurų.

2018 m. pabaigoje atlikto Bendrovės ilgalaikio materialaus turto vertės perkainojimo sąnaudos - 51 mln. eurų.



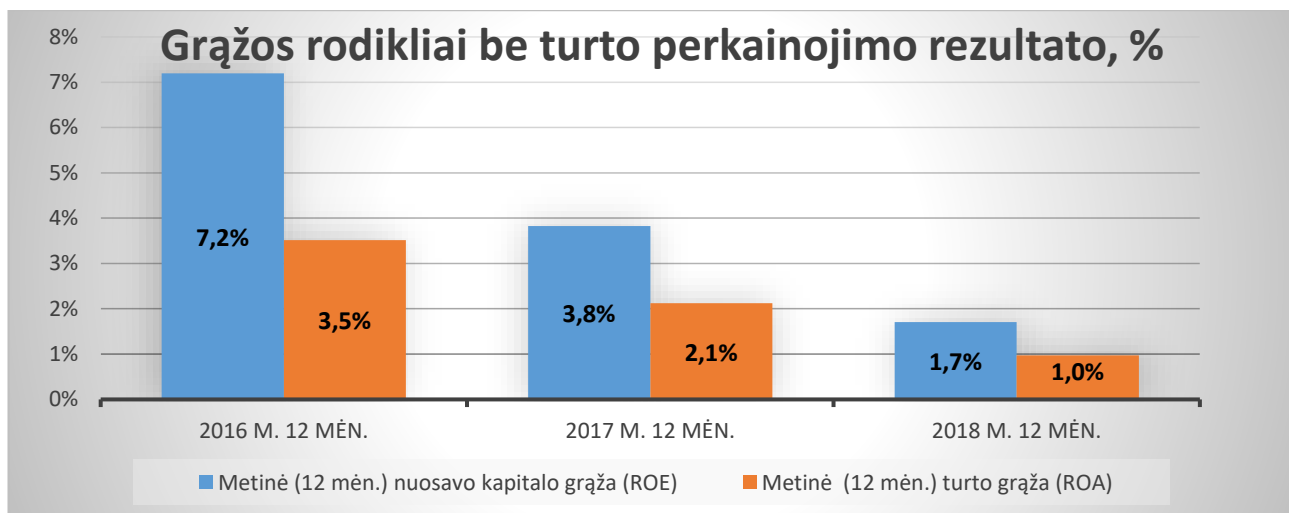
## Pelnas



2018 m. EBITDA buvo 32,6 mln. eurų. Lyginant su 2017 m. EBITDA sumažėjo 7,9 mln. eurų arba 20 proc., EBITDA marža sumažėjo iki 17,2 proc. (2017 m. buvo 25,3 proc.). 2018 m. Grupės grynasis pelnas, neįskaitant Bendrovės ilgalaikio materialaus turto perkainojimo, buvo 4,2 mln. eurų (2017 m. - 9,6 mln. eurų), įskaitant Bendrovės ilgalaikio materialaus turto perkainojimą - Grupės grynasis nuostolis siekė 39,2 mln. eurų.

2018 m. Grupės veiklos pelną, neįskaitant Bendrovės ilgalaikio materialaus turto perkainojimo, sudarė: perdavimo veiklos segmento pelnas 7,4 mln. eurų (2017 m. pelnas - 9,1 mln. eurų), sisteminių paslaugų veiklos segmento 1,1 mln. eurų nuostolis, (2017 m. pelnas - 1,7 mln. eurų), balansavimo (reguliuojamo) energijos segmento pelnas 0,1 mln. eurų (2017 m. pelnas - 4,8 mln. eurų), kitų veiklų nuostolis 0,2 mln. eurų (2017 m. nuostolis - 2,7 mln. eurų). Nuo 2018 m. sausio 1 d. pradėjo veikti bendra trijų Baltijos šalių balansavimo rinka ir pagal naują kainodarą „Litgrid“ balansavimo pajamos yra lygios balansavimo sąnaudoms ir „Litgrid“ veiklos sąnaudoms, priskirtinoms balansavimo paslaugai.

## Gražos rodikliai



2018 m. kapitalo ir turto grąžos rodikliai, neįskaitant Bendrovės ilgalaikio materialaus turto perkainojimo, lyginant su 2017 m. sumažėjo atitinkamai nuo 3,8 proc. ir 2,1 proc. iki 1,7 proc. ir 1 proc.

Po Bendrovės ilgalaikio materialaus turto perkainojimo metinė nuosavo kapitalo ir turto grąža buvo neigiama ir atitinkamai sudarė -17,7 proc. ir -9,7 proc.



Litgrid

## ĮMONIŲ GRUPĖS VEIKLOS APŽVALGA

---

### Balansas ir pinigų srautai

2018 m. gruodžio 31 d. Grupės turtas buvo 360,2 mln. eurų. Grupės ilgalaikis turtas sudarė 88 proc. viso Grupės turto. Akcininkų nuosavybės dalis Grupės turte sudarė 53 proc.

2018 m. gruodžio 31 d. Grupės finansiniai įsipareigojimai kredito institucijoms siekė 121,8 mln. eurų (per metus sumažėjo 30,6 mln. eurų), jų santykis su nuosavybe sudarė 62 proc. Per vienerius metus gražintinos finansinės skolos sudarė 22 proc. visų finansinių skolų. Pinigai ir pinigų ekvivalentai sudarė 0,6 mln. eurų, nepanaudotas sąskaitos perviršio (overdrafto) ir Grupės sąskaitos limitas buvo 11,8 mln. eurų.

Grupės 2018 m. gryniesi pagrindinės veiklos pinigų srautai siekė 25,7 mln. eurų, mokėjimai už ilgalaikį materialųjį ir nematerialųjį turtą buvo 22,8 mln. eurų, buvo gauta 24,3 mln. eurų dotacijų ir 12,2 mln. eurų perkrovų įplaukų investicijų į ilgalaikį turtą finansavimui.

Grupės 2018 m. grynasis pinigų srautas be finansinės veiklos srautų siekė 39,5 mln. eurų.

### Investicijos į ilgalaikį turtą

Per 2018 m. perdavimo sistemos operatoriaus „Litgrid“ investicijos (atlikti darbai ir įsigytas turtas neatsižvelgiant į apmokėjimo terminus) siekė 18,9 mln. eurų, iš jų 25 proc. strateginių ir valstybei svarbių elektros energetikos projektų įgyvendinimui ir 75 proc. perdavimo tinklo rekonstrukcijai ir plėtrai.

### Dividendų politika

2017 m. rugpjūčio 18 d. „Litgrid“ valdyba priėmė sprendimą UAB EPSO-G valdybos 2017 m. liepos 14 d. sprendimu patvirtintą UAB EPSO-G įmonių grupės dividendų politiką AB „Litgrid“ taikyti pilna apimtimi.

2018 m. balandžio 24 d. įvykusio „Litgrid“ eilinio visuotinio akcininkų susirinkimo metu buvo nutarta išmokėti 7,7 mln. eurų dividendus arba po 0,0153 euro už vieną akciją.



Litgrid

**FINANSINĖS PADĖTIES ATASKAITOS**  
 (tūkst. eurų, jei nenurodyta kitaip)

	Pasta- bos	Grupė		Bendrovė	
		2018-12-31	2017-12-31	2018-12-31	2017-12-31
<b>TURTAS</b>					
<b>Ilgalaikis turtas</b>					
Nematerialusis turtas	3	6 593	3 650	6 529	3 647
Materialusis turtas	4	309 551	378 403	306 857	376 028
Investicijos į dukterines įmones	5	-	-	1 174	174
Atidėtojo pelno mokesčio turtas		4 526	33	4 469	-
Suteiktos paskolos	6	-	-	2 203	1 203
Finansinis turtas, galimas parduoti	7	2 693	2 693	2 693	2 693
<b>Ilgalaikio turto iš viso</b>		<b>323 363</b>	<b>384 779</b>	<b>323 925</b>	<b>383 745</b>
<b>Trumpalaikis turtas</b>					
Atsargos		1 107	1 019	107	99
Išankstiniai apmokėjimai		527	483	468	412
Prekybos gautinos sumos		21 233	22 210	17 012	17 022
Kitos gautinos sumos		1 243	21 275	47	20 645
Iš anksto sumokėtas pelno mokestis		414	12	390	-
Kitas finansinis turtas	8	17 882	8 736	17 882	8 736
Pinigai ir pinigų ekvivalentai		627	696	397	434
<b>Trumpalaikio turto iš viso</b>		<b>43 033</b>	<b>54 431</b>	<b>36 303</b>	<b>47 348</b>
<b>TURTO IŠ VISO</b>		<b>366 396</b>	<b>439 210</b>	<b>360 228</b>	<b>431 093</b>
<b>NUOSAVAS KAPITALAS IR ĮSIPAREIGIJIMAI</b>					
<b>Nuosavas kapitalas</b>					
Įstatinis kapitalas		146 256	146 256	146 256	146 256
Akcijų priedai		8 579	8 579	8 579	8 579
Perkainojimo rezervas		222	5 380	-	4 999
Finansinio turto tikrosios vertės pasikeitimo rezervas		655	655	655	655
Privalomasis rezervas		14 626	14 790	14 626	14 626
Kiti rezervai		63 309	62 767	63 309	62 767
Nepaskirstytasis pelnas (nuostoliai)		(38 425)	8 171	(37 405)	8 257
<b>Nuosavo kapitalo iš viso</b>		<b>195 222</b>	<b>246 598</b>	<b>196 020</b>	<b>246 139</b>
<b>Įsipareigojimai</b>					
<b>Ilgalaikiai įsipareigojimai</b>					
Dotacijos		-	22	-	22
Ilgalaikės paskolos	9	94 128	108 353	94 128	108 353
Išperkamosios nuomos įsipareigojimai	10	599	820	-	-
Atidėtojo pelno mokesčio įsipareigojimas		-	6 105	-	6 105
Ateinančių laikotarpių pajamos		15 754	6 564	15 754	6 564
Kitos ilgalaikės mokėtinos sumos ir įsipareigojimai		1 931	764	1 878	694
<b>Ilgalaikių įsipareigojimų iš viso</b>		<b>112 412</b>	<b>122 628</b>	<b>111 760</b>	<b>121 738</b>
<b>Trumpalaikiai įsipareigojimai</b>					
Ilgalaikių paskolų einamųjų metų dalis	9	14 225	8 082	14 225	8 082
Trumpalaikės paskolos	9	12 615	34 656	12 517	33 311
Išperkamosios nuomos įsipareigojimų einamųjų metų dalis	10	221	443	-	-
Prekybos skolos		21 706	15 095	17 466	11 581
Gauti išankstiniai apmokėjimai		829	328	829	328
Pelno mokesčio įsipareigojimas		5	1 468	-	1 468
Kitos trumpalaikės mokėtinos sumos ir įsipareigojimai		9 161	9 912	7 411	8 446
<b>Trumpalaikių įsipareigojimų iš viso</b>		<b>58 762</b>	<b>69 984</b>	<b>52 448</b>	<b>63 216</b>
<b>Įsipareigojimų iš viso</b>		<b>171 174</b>	<b>192 612</b>	<b>164 208</b>	<b>184 954</b>
<b>NUOSAVO KAPITALO IR ĮSIPAREIGIJIMŲ IŠ VISO</b>		<b>366 396</b>	<b>439 210</b>	<b>360 228</b>	<b>431 093</b>

Toliau pateiktas aiškinamasis raštas yra neatskiriama šių sutrumpintų tarpinių finansinių ataskaitų dalis.

BENDRŲJŲ PAJAMŲ ATASKAITOS  
(tūkst. eurų, jei nenurodyta kitaip)

	Pasta- bos	Grupė		Bendrovė	
		2018	2017	2018	2017
<b>Pajamos</b>					
Elektros energijos perdavimo ir susijusių paslaugų pajamos		169 758	143 292	169 758	143 292
Kitos pajamos		20 862	16 896	2 191	1 065
<b>Pajamų iš viso</b>	<b>11</b>	<b>190 620</b>	<b>160 188</b>	<b>171 949</b>	<b>144 357</b>
<b>Sąnaudos</b>					
Elektros energijos perdavimo ir susijusių paslaugų sąnaudos		(118 550)	(80 081)	(118 550)	(80 081)
Ilgalaikio materialiojo turto perkainojimas	4	(50 981)	( 71)	(50 981)	-
Nusidėvėjimas ir amortizacija	3,4	(25 898)	(26 360)	(25 387)	(26 055)
Darbo užmokestis ir susijusios sąnaudos		(15 047)	(13 993)	(8 545)	(7 295)
Remontų ir priežiūros sąnaudos		(3 041)	(4 305)	(5 254)	(6 437)
Telekomunikacijų ir IT sistemų sąnaudos		(1 666)	(1 563)	(1 508)	(1 419)
Ilgalaikio materialiojo turto nurašymo sąnaudos		( 977)	(1 212)	( 977)	(1 209)
Atsargų ir gautinų sumų vertės sumažėjimas		515	79	499	103
Investicijų vertės sumažėjimas		-	-	1 000	(4 312)
Kitos sąnaudos		(19 766)	(19 734)	(5 847)	(6 296)
<b>Sąnaudų iš viso</b>		<b>( 235 411)</b>	<b>(147 240)</b>	<b>(215 550)</b>	<b>(133 001)</b>
<b>Veiklos pelnas (nuostoliai)</b>		<b>(44 791)</b>	<b>12 948</b>	<b>(43 601)</b>	<b>11 356</b>
<b>Finansinė veikla</b>					
Finansinės veiklos pajamos		140	221	173	226
Finansinės veiklos sąnaudos		(1 282)	(1 375)	(1 251)	(1 337)
<b>Finansinės veiklos iš viso</b>		<b>(1 142)</b>	<b>(1 154)</b>	<b>(1 078)</b>	<b>(1 111)</b>
<b>Pelnas (nuostoliai) prieš apmokestinimą</b>		<b>(45 933)</b>	<b>11 794</b>	<b>(44 679)</b>	<b>10 245</b>
<b>Pelno mokestis</b>					
Ataskaitinių metų pelno mokesčio sąnaudos		(3 014)	(4 351)	(3 008)	(4 632)
Atidėtojo pelno mokesčio pajamos (sąnaudos)		9 783	2 142	9 780	2 111
<b>Pelno mokesčio iš viso</b>	<b>12</b>	<b>6 769</b>	<b>(2 209)</b>	<b>6 772</b>	<b>(2 521)</b>
<b>Grynasis pelnas (nuostoliai)</b>		<b>(39 164)</b>	<b>9 585</b>	<b>(37 907)</b>	<b>7 724</b>
<b>Kitos bendrosios pajamos, kurios nebus perkeltos į pelno (nuostolių) ataskaitą</b>					
Ilgalaikio materialiojo turto perkainojimas	4	(5 289)	428	(5 289)	-
Atidėtojo pelno mokesčio įtaka		793	( 64)	793	-
<b>Kitos bendrosios pajamos, kurios nebus perkeltos į pelno (nuostolių) ataskaitą, iš viso</b>		<b>(4 496)</b>	<b>364</b>	<b>(4 496)</b>	<b>-</b>
<b>Laikotarpio bendrosios pajamos (išlaidos), iš viso</b>		<b>(43 660)</b>	<b>9 949</b>	<b>(42 403)</b>	<b>7 724</b>
<b>Pagrindinis ir sumažintas pelnas (nuostoliai) vienai akcijai (eurais)</b>		<b>-0,078</b>	<b>0,019</b>	<b>-0,075</b>	<b>0,015</b>

Toliau pateiktas aiškinamasis raštas yra neatskiriama šių sutrumpintų tarpinių finansinių ataskaitų dalis.

BENDRŲJŲ PAJAMŲ ATASKAITOS  
(tūkst. eurų, jei nenurodyta kitaip)

Pastabos	Grupė		Bendrovė	
	2018-10-01-12-31	2017-10-01-12-31	2018-10-01-12-31	2017-10-01-12-31
<b>Pajamos</b>				
Elektros energijos perdavimo ir susijusių paslaugų pajamos	43 727	37 536	43 727	37 536
Kitos pajamos	6 464	5 550	1 484	177
<b>Pajamų iš viso</b>	<b>50 191</b>	<b>43 086</b>	<b>45 211</b>	<b>37 713</b>
<b>Sąnaudos</b>				
Elektros energijos perdavimo ir susijusių paslaugų sąnaudos	(30 872)	(20 599)	(30 872)	(20 599)
Ilgalaikio materialiojo turto perkainojimas	(50 981)	(71)	(50 981)	-
Nusidėvėjimas ir amortizacija	(6 540)	(6 606)	(6 417)	(6 478)
Darbo užmokestis ir susijusios sąnaudos	(4 269)	(4 014)	(2 504)	(2 151)
Remontų ir priežiūros sąnaudos	(759)	(1 224)	(1 380)	(1 626)
Telekomunikacijų ir IT sistemų sąnaudos	(522)	(439)	(472)	(401)
Ilgalaikio materialiojo turto nurašymo sąnaudos	(179)	(722)	(179)	(719)
Atsargų ir gautinų sumų vertės sumažėjimas	537	(83)	499	(60)
Investicijų vertės sumažėjimas	-	-	1 000	(397)
Kitos sąnaudos	(5 616)	(6 488)	(1 696)	(2 213)
<b>Sąnaudų iš viso</b>	<b>(99 201)</b>	<b>(40 246)</b>	<b>(93 002)</b>	<b>(34 644)</b>
<b>Veiklos pelnas (nuostoliai)</b>	<b>(49 010)</b>	<b>2 840</b>	<b>(47 791)</b>	<b>3 069</b>
<b>Finansinė veikla</b>				
Finansinės veiklos pajamos	-	53	12	8
Finansinės veiklos sąnaudos	(320)	(342)	(314)	(330)
<b>Finansinės veiklos iš viso</b>	<b>(320)</b>	<b>(289)</b>	<b>(302)</b>	<b>(322)</b>
<b>Pelnas (nuostoliai) prieš apmokestinimą</b>	<b>(49 330)</b>	<b>2 551</b>	<b>(48 093)</b>	<b>2 747</b>
<b>Pelno mokesčiai</b>				
Ataskaitinių metų pelno mokesčio sąnaudos	(435)	(1 177)	(429)	(1 473)
Atidėtojo pelno mokesčio pajamos (sąnaudos)	7 921	894	7 959	822
<b>Pelno mokesčio iš viso</b>	<b>7 486</b>	<b>(283)</b>	<b>7 530</b>	<b>(651)</b>
<b>Grynasis pelnas (nuostoliai)</b>	<b>(41 844)</b>	<b>2 268</b>	<b>(40 563)</b>	<b>2 096</b>
<b>Kitos bendrosios pajamos, kurios nebus perkeltos į pelno (nuostolių) ataskaitą</b>				
Ilgalaikio materialiojo turto perkainojimas	(5 289)	428	(5 289)	-
Atidėtojo pelno mokesčio įtaka	793	(64)	793	-
<b>Kitos bendrosios pajamos, kurios nebus perkeltos į pelno (nuostolių) ataskaitą, iš viso</b>	<b>(4 496)</b>	<b>364</b>	<b>(4 496)</b>	<b>-</b>
<b>Laikotarpio bendrosios pajamos (išlaidos), iš viso</b>	<b>(46 340)</b>	<b>2 632</b>	<b>(45 059)</b>	<b>2 096</b>
<b>Pagrindinis ir sumažintas pelnas (nuostoliai) vienai akcijai (eurais)</b>	<b>-0,083</b>	<b>0,004</b>	<b>-0,080</b>	<b>0,004</b>

Toliau pateiktas aiškinamasis raštas yra neatskiriama šių sutrumpintų tarpinių finansinių ataskaitų dalis.



Litgrid

**NUOSAVO KAPITALO POKYČIŲ ATASKAITOS**  
 (tūkst. eurų, jei nenurodyta kitaip)

Grupė	Finansinio turto							Tarpinė suma
	Kapitalas	Akcijų priedai	Perkaino- jimo rezervas	tikrosios vertės pasikeitimo rezervas	Privalo- masis rezervas	Kiti rezervai	Nepaskir- stytasis pelnas	
<b>Likutis 2017 m. sausio 1 d.</b>	<b>146 256</b>	<b>8 579</b>	<b>5 608</b>	<b>655</b>	<b>14 726</b>	<b>62 747</b>	<b>16 234</b>	<b>254 805</b>
Ataskaitinio laikotarpio bendrosios pajamos (sąnaudos)	-	-	364	-	-	-	9 585	9 949
Perkainojimo rezervo nusidėvėjimas ir nurašytos sumos	-	-	( 592)	-	-	-	592	-
Pervesta į rezervus	-	-	-	-	64	20	( 84)	-
Dividendai	-	-	-	-	-	-	(18 156)	(18 156)
<b>Likutis 2017 m. gruodžio 31 d.</b>	<b>146 256</b>	<b>8 579</b>	<b>5 380</b>	<b>655</b>	<b>14 790</b>	<b>62 767</b>	<b>8 171</b>	<b>246 598</b>
<b>Likutis 2018 m. sausio 1 d.</b>	<b>146 256</b>	<b>8 579</b>	<b>5 380</b>	<b>655</b>	<b>14 790</b>	<b>62 767</b>	<b>8 171</b>	<b>246 598</b>
Ataskaitinio laikotarpio bendrosios pajamos (sąnaudos)	-	-	(4 496)	-	-	-	(39 164)	(43 660)
Perkainojimo rezervo nusidėvėjimas ir nurašytos sumos	-	-	( 618)	-	-	-	618	-
Pervesta į rezervus	-	-	-	-	-	542	( 542)	-
Pervesta į nepaskirstytąjį pelną	-	-	( 44)	-	( 164)	-	208	-
Dividendai	-	-	-	-	-	-	(7 716)	(7 716)
<b>Likutis 2018 m. gruodžio 31 d.</b>	<b>146 256</b>	<b>8 579</b>	<b>222</b>	<b>655</b>	<b>14 626</b>	<b>63 309</b>	<b>(38 425)</b>	<b>195 222</b>

Bendrovė	Finansinio turto							Tarpinė suma
	Kapitalas	Akcijų priedai	Perkaino- jimo rezervas	tikrosios vertės pasikeitimo rezervas	Privalo- masis rezervas	Kiti rezervai	Nepaskir- stytasis pelnas	
<b>Likutis 2017 m. sausio 1 d.</b>	<b>146 256</b>	<b>8 579</b>	<b>5 533</b>	<b>655</b>	<b>14 626</b>	<b>62 747</b>	<b>18 175</b>	<b>256 571</b>
Ataskaitinio laikotarpio bendrosios pajamos (sąnaudos)	-	-	-	-	-	-	7 724	7 724
Perkainojimo rezervo nusidėvėjimas ir nurašytos sumos	-	-	( 534)	-	-	-	534	-
Pervesta į rezervus	-	-	-	-	-	20	( 20)	-
Dividendai	-	-	-	-	-	-	(18 156)	(18 156)
<b>Likutis 2017 m. gruodžio 31 d.</b>	<b>146 256</b>	<b>8 579</b>	<b>4 999</b>	<b>655</b>	<b>14 626</b>	<b>62 767</b>	<b>8 257</b>	<b>246 139</b>
<b>Likutis 2018 m. sausio 1 d.</b>	<b>146 256</b>	<b>8 579</b>	<b>4 999</b>	<b>655</b>	<b>14 626</b>	<b>62 767</b>	<b>8 257</b>	<b>246 139</b>
Ataskaitinio laikotarpio bendrosios pajamos (sąnaudos)	-	-	(4 496)	-	-	-	(37 907)	(42 403)
Perkainojimo rezervo nusidėvėjimas ir nurašytos sumos	-	-	( 503)	-	-	-	503	-
Pervesta į rezervus	-	-	-	-	-	542	( 542)	-
Dividendai	-	-	-	-	-	-	(7 716)	(7 716)
<b>Likutis 2018 m. gruodžio 31 d.</b>	<b>146 256</b>	<b>8 579</b>	<b>-</b>	<b>655</b>	<b>14 626</b>	<b>63 309</b>	<b>(37 405)</b>	<b>196 020</b>

Toliau pateiktas aiškinamasis raštas yra neatskiriama šių sutrumpintų tarpinių finansinių ataskaitų dalis.





Litgrid

**PINIGŲ SRAUTŲ ATASKAITOS**  
 (tūkst. eurų, jei nenurodyta kitaip)

	Pasta- bos	Grupė		Bendrovė	
		2018	2017	2018	2017
<b>Pagrindinės veiklos pinigų srautai</b>					
Grynasis pelnas (nuostoliai)		(39 164)	9 585	(37 907)	7 724
<b>Nepiniginių sąnaudų (pajamų) atstatymas ir kiti koregavimai:</b>					
Nusidėvėjimo ir amortizacijos sąnaudos	3,4	25 898	26 360	25 387	26 055
Finansinio turto vertės sumažėjimas		-	-	(1 000)	4 312
Ilgalaikio materialiojo turto perkainojimas	4	50 981	71	50 981	-
Turto vertės sumažėjimas (sumažėjimo atstatymas)		(2 941)	( 816)	(2 925)	( 840)
Beviltiškos skolos		2 426	737	2 426	737
Pelno mokesčio sąnaudos		(6 769)	2 209	(6 772)	2 521
(Pelnas) nuostoliai iš ilgalaikio materialiojo turto perleidimo/nurašymo		977	1 212	977	1 209
Finansinės ir investicinės veiklos rezultatų eliminavimas:					
Palūkanų pajamos		( 31)	-	( 36)	( 5)
Palūkanų sąnaudos		1 290	1 365	1 228	1 327
Dividendų pajamos		( 130)	( 134)	( 130)	( 134)
Kitos finansinės veiklos sąnaudos (pajamos)		13	( 77)	16	( 77)
<b>Apyvartinio kapitalo pasikeitimai:</b>					
Pirkėjų įsiskolinimo ir kitų gautinų sumų (padidėjimas) sumažėjimas		1 444	1 838	1 043	2 996
Atsargų, išankstinių apmokėjimų ir kito trumpalaikio turto (padidėjimas) sumažėjimas		33	2 845	85	( 101)
Mokėtinų sumų, dotacijų, ateinančių laikotarpių pajamų ir gautų išankstinių apmokėjimų padidėjimas(sumažėjimas)		5 298	1 393	4 375	2 552
Kito finansinio turto pasikeitimas		(9 146)	1 276	(9 146)	1 276
(Sumokėtas) pelno mokestis		(4 519)	(4 448)	(4 486)	(4 424)
<b>Grynieji pagrindinės veiklos pinigų srautai</b>		<b>25 660</b>	<b>43 416</b>	<b>24 116</b>	<b>45 128</b>
<b>Investicinės veiklos pinigų srautai</b>					
Ilgalaikio materialiojo ir nematerialiojo turto (įsigijimas)		(22 807)	(26 214)	(21 966)	(26 066)
Gautos dotacijos		24 283	8 133	24 283	8 133
Suteiktos paskolos		-	-	(1 000)	(1 600)
Gautos perkrovų valdymo pajamos		12 208	8 691	12 208	8 691
Gautos palūkanos		-	-	17	-
Gauti dividendai		130	134	130	134
<b>Grynieji investicinės veiklos pinigų srautai</b>		<b>13 814</b>	<b>(9 256)</b>	<b>13 672</b>	<b>(10 708)</b>
<b>Finansinės veiklos pinigų srautai</b>					
Sugrąžintos paskolos		(8 082)	(8 082)	(8 082)	(8 082)
Sąskaitų likučio perviršis (overdraft)		(34 558)	(6 330)	(33 311)	(6 860)
Paskolos iš susijusių šalių		12 517	-	12 517	-
Išperkamosios nuomos mokėjimai		( 443)	( 160)	-	-
Sumokėtos palūkanos		(1 290)	(1 528)	(1 259)	(1 490)
Išmokėti dividendai		(7 690)	(18 212)	(7 690)	(18 212)
Kiti finansinės veiklos pinigų srautai		3	50	-	50
<b>Grynieji finansinės veiklos pinigų srautai</b>		<b>(39 543)</b>	<b>(34 262)</b>	<b>(37 825)</b>	<b>(34 594)</b>
<b>Pinigų ir pinigų ekvivalentų padidėjimas (sumažėjimas)</b>		<b>( 69)</b>	<b>( 102)</b>	<b>( 37)</b>	<b>( 174)</b>
Pinigai ir pinigų ekvivalentai laikotarpio pradžioje		696	798	434	608
<b>Pinigai ir pinigų ekvivalentai laikotarpio pabaigoje</b>		<b>627</b>	<b>696</b>	<b>397</b>	<b>434</b>

Toliau pateiktas aiškinamasis raštas yra neatskiriama šių sutrumpintų tarpinių finansinių ataskaitų dalis.

## 1. Bendroji informacija

AB „Litgrid“ (toliau - Bendrovė) yra Lietuvos Respublikoje įregistruota akcinė bendrovė. Jos buveinės adresas yra A. Juozapavičiaus g. 13, LT-09311, Vilnius, Lietuva. Bendrovė įsteigta AB „Lietuvos energija“ atskiriamos veiklos dalies pagrindu, 2010 m. lapkričio 16 d. įregistruota Juridinių asmenų registre, įmonės kodas 302564383.

„Litgrid“ - elektros energijos perdavimo sistemos operatorius, valdantis elektros energijos srautus Lietuvoje ir palaikantis stabilų visos elektros energetikos sistemos darbą. Bendrovė taip pat atsako už Lietuvos elektros energetikos sistemos integraciją į Europos elektros infrastruktūrą ir bendrą elektros rinką.

Valstybinė kainų ir energetikos kontrolės komisija 2013 m. rugpjūčio 27 d. neterminuotai išdavė Bendrovei Elektros energetikos perdavimo veiklos licenciją.

Bendrovės veiklos tikslai yra savo kompetencijos ribose užtikrinti elektros energetikos sistemos stabilumą ir patikimumą Lietuvos Respublikos teritorijoje, sudaryti objektyvias ir nediskriminuojančias naudojimosi perdavimo tinklais sąlygas, valdyti, naudoti ir disponuoti elektros energijos perdavimo sistemos turta ir jo priklausinius.

2018 m. gruodžio 31 d. Bendrovės įstatinis kapitalas buvo 146 256 100,20 eurų. Jį sudarė 504 331 380 vnt. paprastųjų vardinių akcijų, kurių kiekvienos nominali vertė 0,29 Eur. Visos Bendrovės akcijos pilnai apmokėtos. Bendrovė neturėjo įsigijusi savų akcijų.

2018 m. gruodžio 31 d. ir 2017 m. gruodžio 31 d. Bendrovės akcininkai buvo:

Įmonės akcininkai	Turimų akcijų skaičius	Turimų akcijų skaičius (proc.)
UAB „EPSO-G“	491 736 153	97,5
Kiti akcininkai	12 595 227	2,5
<b>Iš viso:</b>	<b>504 331 380</b>	<b>100</b>

Vienintelis UAB „EPSO-G“ (įm. kodas 302826889, adresas A. Juozapavičiaus g. 13, Vilnius) kontroliuojantis akcininkas - Lietuvos Respublikos Energetikos ministerija.

Bendrovės akcijos nuo 2010 m. gruodžio 22 d. įtrauktos į vertybinių popierių biržos NASDAQ OMX Vilnius Papildomąjį prekybos sąrašą, emisijos ISIN kodas LT0000128415.

2018 m. gruodžio 31 d. ir 2017 m. gruodžio 31 d. dukterinės, asocijuotos ir bendrai valdomos įmonės įtrauktos į „Litgrid“ Grupę yra šios:

Įmonės	Įmonės buveinės adresas	Valdomų akcijų dalis 2018 m. gruodžio 31 d.	Valdomų akcijų dalis 2017 m. gruodžio 31 d.	Pagrindinė veikla
UAB „Tetas“	Senamiesčio g. 102B, Panevėžys, Lietuva	100 proc.	100 proc.	Transformatorių pastočių ir skirstymo punktų, oro linijų projektavimo, rekonstrukcijos, remonto ir techninės priežiūros paslaugos
UAB „Litgrid Power Link Service“	A. Juozapavičiaus g. 13, Vilnius, Lietuva	100 proc.	100 proc.	Aukštos įtampos nuolatinės srovės jungčių valdymas ir eksploatavimas. Vienintelio akcininko sprendimu nuo 2018 m. rugpjūčio 1 d. įmonės veikla sustabdyta, nuo šios datos „Litgrid“ minėtų jungčių eksploatacijos veiklą organizuoja pati.
UAB Duomenų logistikos centras	Žvejų g. 14, Vilnius, Lietuva	20 proc.	20 proc.	Informacinių technologijų paslaugų teikimas
LitPol Link Sp.z.o.o	Wojciecha Gorskiego 900-033 Varšuva, Lenkijos Respublika	50 proc.	50 proc.	Bendrų užduočių, susijusių su esamos tarpvietinės jungties Lietuva - Lenkija valdymu, planuojama tinklo plėtra ir kitomis bendradarbiavimo sritimis, vykdymas ir koordinavimas

2018 m. birželio 13 d. Bendrovės valdyba priėmė sprendimą pritarti su „Telia Lietuva“ pasirašytos UAB „Duomenų logistikos centras“ 20,36 procentų akcijų paketo pirkimo - pardavimo sutarties nutraukimui ir atnaujinti UAB „Duomenų logistikos centras“ pardavimo procesą. Dėl Bendrovės vykdomų aktyvių veiksmų siekiant parduoti asocijuotos įmonės akcijas, investicija į minėtą įmonę apskaityta trumpalaikio turto straipsnyje „Kitas finansinis turtas“.

Grupės darbuotojų skaičius 2018 m. gruodžio 31 d. buvo 638 (2017 m. gruodžio 31 d. - 633), Bendrovės darbuotojų skaičius 2018 m. gruodžio 31 d. buvo 267 (2017 m. gruodžio 31 d. - 233).

## 2. Pagrindinių apskaitos principų apibendrinimas

Šios sutrumpintos tarpinės konsoliduotosios Bendrovės ir Grupės finansinės ataskaitos už laikotarpį, pasibaigusį 2018 m. gruodžio 31 d. yra parengtos pagal Tarptautinius finansinės atskaitomybės standartus (TFAS), priimtus taikyti Europos Sąjungoje ir taikomus tarpinei finansinei atskaitomybei (Tarptautinis apskaitos standartas (TAS) Nr. 34 „Tarpinė finansinė atskaitomybė“).

Rengiant šias finansines ataskaitas Bendrovė ir Grupė pirmą kartą pritaikė 15 TFAS „Pajamos pagal sutartis su klientais“ ir 9 TFAS „Finansinės priemonės“ reikalavimus. Kiti apskaitos principai, taikyti rengiant šias finansines ataskaitas yra tokie patys, kaip ir taikyti rengiant metines finansines ataskaitas už 2017 metus.

Pateikimo valiuta yra euras. Šios ataskaitos yra pateiktos tūkstančiais eurų, jei nenurodyta kitaip.

Siekiant geriau suprasti šiose sutrumpintose tarpinėse finansinėse ataskaitose pateiktus duomenis, šios ataskaitos turi būti skaitomos kartu su audituotomis Konsoliduotomis ir Bendrovės 2017 m. finansinėmis ataskaitomis, parengtomis pagal Tarptautinius finansinės atskaitomybės standartus, priimtus taikyti Europos Sąjungoje.

Šios finansinės ataskaitos yra parengtos įsigijimo vertės pagrindu, išskyrus ilgalaikį materialųjį turtą, kuris yra pateikiamas perkainota verte, atėmus sukauptą nusidėvėjimą ir įvertintus vertės sumažėjimo nuostolius, bei finansinį turtą, skirtą parduoti, kuris apskaitomas tikrąja verte.

Finansiniai Bendrovės ir kitų Grupės įmonių metai sutampa su kalendoriniais metais.

Šios finansinės ataskaitos už laikotarpį, pasibaigusį 2018 m. gruodžio 31 d. yra neaudituos. Metinių finansinių ataskaitų už 2017 m. gruodžio 31 d. pasibaigusius metus auditą atliko UAB „PricewaterhouseCoopers“.

### Naujų standartų, įsigaliojusių nuo 2018 m. sausio 1 d. taikymas

2018 m. sausio 1 d. Bendrovė ir Grupė pirmą kartą pritaikė 15-ąjį TFAS „Pajamos pagal sutartis su klientais“ ir jo pakeitimus, kurie neturėjo įtakos finansinėms ataskaitoms. Bendrovė ir Grupė neturi ilgalaikių kontraktų su daugiaelemečiais pakeitimais, reikšmingomis kontraktų sudarymo išlaidomis, pardavimų skatinimu. Pagrindiniai pardavimų kontraktai sudaromi vieneriems metams ir sutampa su ataskaitiniu laikotarpiu, vėlesniais laikotarpiais vertės koregavimai neatliekami. Bendrovės teikiamos gamintojų pajungimo, elektros įrenginių perkėlimo paslaugos iš esmės atskirtos nuo kitų Bendrovės teikiamų paslaugų ir dėl 15 TFAS įsigaliojimo pajungimo pajamų pripažinimas nesikeitė.

2018 m. sausio 1 d. Bendrovė ir Grupė pirmą kartą pritaikė 9-ąjį TFAS „Finansinės priemonės: klasifikavimas ir vertinimas“. Standarto taikymas pirmąjį kartą neturėjo įtakos finansinėms ataskaitoms, nes gautinų sumų vertės sumažėjimo nuostolis istoriškai buvo nereikšmingas, pinigai ir pinigų ekvivalentai bei kitas finansinis turtas laikomi aukšto reitingo kredito institucijose. Standarto taikymas taip pat neturi įtakos Bendrovės ir Grupės turimo finansinio turto ir finansinių įsipareigojimų klasifikavimui: suteiktos paskolos ir kitos gautinos sumos ir toliau bus klasifikuojamos bei apskaitomos kaip finansinis turtas, vertinamas amortizuota savikaina, finansinis turtas, apskaitomas tikrąja verte per pelną (nuostolius) bus apskaitomas tokiu pat būdu; pagal Standarto nuostatus keičiasi tik finansinių įsipareigojimų, apskaitomų per pelną (nuostolius) klasifikavimas, tačiau Bendrovė ir Grupė tokių įsipareigojimų neturi.

### Nauji standartai, įsigalioję nuo 2019 m. sausio 1 d. ir kurie nebuvo taikyti rengiant šias finansines ataskaitas

16-asis TFAS „Nuoma“ (taikomas metiniams laikotarpiams, prasidedantiems 2019 m. sausio 1 d. arba vėliau). Naujajame standarte numatyti nuomos pripažinimo, vertinimo, pateikimo, informacijos atskleidimo principai. Pagal visas nuomos rūšis nuomininkas įgyja teisę naudoti turtą nuomos pradžioje ir, jeigu nuomos mokėjimai atliekami per tam tikrą laikotarpį, taip pat gauna finansavimą. Dėl to, 16-uoju TFAS panaikinamas nuomos skirstymas į veiklos nuomą arba finansinę nuomą, kaip to reikalaujama 17-ajame TAS, o vietoj to pateikiamas bendras nuomininko apskaitos modelis. Nuomininkai turi pripažinti: (a) visų nuomos rūšių, kurių laikotarpis ilgesnis nei 12 mėnesių, turtą ir įsipareigojimus, išskyrus atvejus, kai pagal nuomos sutartį perduodamo turto vertė yra nedidelė; (b) nuomos turto nusidėvėjimą atskirai nuo palūkanų už nuomos įsipareigojimus pelno (nuostolių) ataskaitoje. Į 16-ąjį TFAS iš esmės perkeliama 17-ajame TAS apibrėžti nuomotojo apskaitos reikalavimai. Dėl šios priežasties nuomotojas toliau turi skirstyti nuomą į veiklos nuomą arba finansinę nuomą ir apskaitoje skirtingai registruoti šias dvi nuomos rūšis. Bendrovė 16-ąjį TFAS taikys nuo 2019 m. sausio 1 d. ir finansinės padėties ataskaitose įsipareigojimus pagal neatšaukiamas nuomos sutartis kapitalizuos. Finansinių ataskaitų sudarymo dienai Bendrovė turi sudariusi neatšaukiamų transporto ir nekilnojamojo turto nuomos sutarčių, kurių likutis 2018 m. gruodžio 31 d. sudarė 0,7 mln. Eur ir likęs nuomos terminas iki 4 metų. Bendrovės vadovybė vertina, kokią įtaką 16-asis TFAS turės Bendrovės finansinėms ataskaitoms, įskaitant Standarto taikymą valstybinės žemės nuomos sandoriams. Kitų naujų standartų, standartų pakeitimų ir aiškinimų, galiojančių Bendrovei nuo 2018 metų ir turinčių reikšmingą įtaką Bendrovės finansinei informacijai, nebuvo.

### 3. Ilgalaikis nematerialusis turtas

	Grupė	Bendrovė
Likutinė vertė 2016 m. gruodžio 31 d.	1 491	1 486
Įsigijimai	2 146	2 146
Perklasifikavimas iš ilgalaikio materialiojo turto	768	768
Amortizacija	( 755)	( 753)
Likutinė vertė 2017 m. gruodžio 31 d.	<b>3 650</b>	<b>3 647</b>
Likutinė vertė 2017 m. gruodžio 31 d.	3 650	3 647
Įsigijimai *	4 090	4 026
Perklasifikavimas į ilgalaikį materialųjį turtą	( 93)	( 93)
Amortizacija	(1 054)	(1 051)
Likutinė vertė 2018 m. gruodžio 31 d.	<b>6 593</b>	<b>6 529</b>

\* Grupė nematerialaus turto įsigijimuose apskaitė dukterinės įmonės UAB „Tetas“ pripažintą 60 tūkst. Eur prestižą dėl iš UAB „Energetikos paslaugų ir rangos organizacijos“ įsigytos įmonės (verslo) dalies - laboratorijos veiklos. Laboratorijos veikla - tai akredituotos elektros įrenginių, kabelinių linijų, įrankių bei įrangos patikros paslaugos. Laboratorijos veikla buvo įsigyta kartu su veiklai priskirtu turtu, darbuotojais, įsipareigojimais, teisėmis ir pareigomis. Prestižas susidarė verslo dalies įsigijimo kainai viršijus perimto turto ir įsipareigojimų vertę. Iš įsigyto laboratorijos verslo Grupė planuoja gauti ilgalaikę ekonominę naudą, savarankiškai teikiant paslaugas išorės klientams ir mažinant savikainą kitų Grupės teikiamų paslaugų apimtyje.

Bendrovė ir Grupė nematerialaus turto grupėje „Įstatyminiai servitutai“ apskaitė teisę naudoti trečiųjų asmenų žemės sklypus servitutų pagrindais, kuriuose įrengti elektros tinklai ir įrenginiai. 2018 m. liepos 31 d. įsigaliojo kompensacijų apskaičiavimo metodika, nustatanti kompensacijų išmokėjimo sąlygas. 2018 m. gruodžio 31 d. Bendrovė ir Grupė pripažino 2 300 tūkst. Eur nematerialųjį turtą ir atidėjinius, kurie įvertinti remiantis turima informacija apie naudojamus servitutus ir tikėtina kompensacijų dydį. Kompensacijų dydis buvo apskaičiuotas diskontuota verte, pritaikyta diskonto norma - 2,24%.

Nematerialiojo turto naudingo tarnavimo laikas yra neribotas, todėl turtas neamortizuojamas. Bendrovė ir Grupė tikrina įstatyminių servitutų nematerialiojo turto galimą vertės sumažėjimą, lygindama jo atsiperkamąją vertę su balansine verte bent kartą per metus, arba tais atvejais, kai yra vertės sumažėjimo požymių.

### 4. Ilgalaikis materialusis turtas

	Grupė	Bendrovė
Likutinė vertė 2016 m. gruodžio 31 d.	399 160	398 269
Įsigijimai	26 609	25 162
Išankstiniai apmokėjimai už ilgalaikį materialųjį turtą	( 450)	( 450)
Perkainojimas	357	-
Nurašymai	(1 266)	(1 263)
Perklasifikavimas į atsargas	( 43)	( 43)
Perklasifikavimas į turtą skirtą parduoti	( 14)	-
Perklasifikavimas į ilgalaikį nematerialųjį turtą	( 768)	( 768)
Dotacijų sudengimai su ilgalaikiu turtu	(19 577)	(19 577)
Nusidėvėjimas	(25 605)	(25 302)
Likutinė vertė 2017 m. gruodžio 31 d.	<b>378 403</b>	<b>376 028</b>
Likutinė vertė 2017 m. gruodžio 31 d.	378 403	376 028
Įsigijimai	18 379	17 552
Išankstiniai apmokėjimai už ilgalaikį materialųjį turtą	2 020	2 020
Perkainojimas *	(56 270)	(56 270)
Nurašymai	(1 045)	(1 045)
Perklasifikavimas į atsargas	( 131)	( 131)
Perklasifikavimas iš ilgalaikio nematerialiojo turto	93	93
Dotacijų sudengimai su ilgalaikiu turtu	(7 054)	(7 054)
Nusidėvėjimas	(24 844)	(24 336)
Likutinė vertė 2018 m. gruodžio 31 d.	<b>309 551</b>	<b>306 857</b>

FINANSINIŲ ATASKAITŲ AIŠKINAMASIS RAŠTAS  
(tūkst. eurų, jei nenurodyta kitaip)

\* Valstybinė kainų ir energetikos kontrolės komisija (toliau - Komisija) 2018 m. spalio 2 d. nutarimu Nr. O3-E-300 "Dėl LITGRID AB perdavimo paslaugos kainos viršutinės ribos 2019 metams perskaičiavimo" priėmė sprendimą dėl Bendrovės investicijų gražos dydžio, viršijančio nustatytą dydį 2016–2017 metais, kuriuo Bendrovės faktinius kapitalo kaštus 2016-2017 m. įvertino istorine verte ir netaikė Komisijos patvirtinto ilgo laikotarpio vidutinio padidėjimo sąnaudų (angliškai „long run average incremental costs“ - toliau LRAIC) modelio, kuriame optimizuoto turto kapitalo kaštai vertinami atstatomąja verte. Bendrovė, atsižvelgdama į Komisijos sprendimą ir prognozuodama, kad 2018-2020 m. Komisija taikys tą patį kapitalo kaštų vertinimo būdą, kurį taikė 2016-2017 m., ir galimą LRAIC modelio taikymo pokytį nuo naujo reguliavimo periodo pradžios 2021 m., įvertino šių prielaidų įtaką Bendrovės ateities pinigų srautams bei atliko ilgalaikio materialaus turto vertinimą 2018 metų pabaigai pajamų metodu, taikant diskontuotų pinigų srautų skaičiavimo būdą su 4,02% diskonto norma.

Turto vertinimo rezultate buvo apskaitytas 56 270 tūkst. eurų turto vertės sumažėjimas, tame skaičiuje 4 496 tūkst. eurų perkainavimo rezervo sumažėjimas (įskaitant atidėtojo pelno mokesčio įtaką). Vertinimo įtaka nuosavo kapitalo sumažėjimui per pelno (nuostolių) ataskaitą sudarė 43 334 tūkst. Eurų (įskaitant atidėtojo pelno mokesčio įtaką).

Ilgalaikis materialusis turtas apskaitomas turto įsigijimo vertę mažinant tam turtui įsigyti gautomis/gautinomis dotacijomis. Dotacijoms priskiriama ES struktūrinių fondų lėšos, naujų vartotojų (gamintojų) prijungimo prie elektros perdavimo tinklo lėšos (pagal taikomą apskaitos politiką iki 2009 m. liepos 1 d.), VIAP lėšos ir perkrovų pajamų lėšos. Jei ilgalaikio materialiojo turto vertė nebūtų mažinama dotacijomis, jo balansinė vertė 2018 m. gruodžio 31 d. būtų didesnė 296 763 tūkst. Eur. Informacija apie ilgalaikį materialųjį turtą, kurio vertė sumažinta gautomis/gautinomis dotacijomis:

Likutinė vertė 2017 m. gruodžio 31 d.	297 649
Įsigijimai	7 054
Nusidėvėjimas	(7 929)
Nurašymas	(11)
Likutinė vertė 2018 m. gruodžio 31 d.	<u>296 763</u>

## 5. Investicijos į dukterines įmones

2018 m. gruodžio 31 d. ir 2017 m. gruodžio 31 d. Bendrovės investicijas sudarė:

Dukterinės įmonės	Įsigijimo vertė	Vertės sumažėjimas	Apskaitinė vertė	Dalies procentas
<b>2018 m. gruodžio 31 d.</b>				
UAB „TETAS“	4 754	(3 754)	1 000	100
UAB Litgrid Power Link Service	174	-	174	100
Iš viso	<u>4 928</u>	<u>(3 754)</u>	<u>1 174</u>	
<b>2017 m. gruodžio 31 d.</b>				
UAB „TETAS“	4 754	(4 754)	-	100
UAB Litgrid Power Link Service	174	-	174	100
Iš viso	<u>4 928</u>	<u>(4 754)</u>	<u>174</u>	

Dėl UAB „Tetas“ 2018 m. pasiekto teigiamo EBITDA rodiklio ir ateinančių laikotarpių rezultatyvios veiklos prognozių, 2018 m. gruodžio 31 d. buvo apskaičiuota investicijos į UAB „Tetas“ akcijų paketo atsiperkamoji vertė ir buvo apskaitytas 1 000 tūkst. Eur vertės sumažėjimo atstatymas. Atsiperkamoji vertė buvo nustatyta diskontuotų pinigų srautų metodu, naudojant ateities periodų prognozinčius finansinius rezultatus, taikant 11% diskonto normą (WACC) po mokesčių.

## 6. Suteiktos paskolos

2017 m. gruodžio 31 d. AB „Litgrid“ suteiktų paskolų UAB „TETAS“ likutis sudarė 1 202 523 Eur. Metinis palūkanų dydis - 2,09 proc., paskolos grąžinimo terminas 2020 m. spalio 25 d.

2018 m. birželio 25 d. AB „Litgrid“ ir UAB „TETAS“ sudarė paskolos sutartį. Šia paskolos sutartimi AB „Litgrid“ suteikė UAB „TETAS“ 1 mln. Eur, kurie skirti piniginių srautų subalansavimui. Metinis palūkanų dydis - 2,2 proc., paskolos grąžinimo terminas 2021 m. birželio 25 d.

Suteiktų UAB „TETAS“ paskolų suma 2018 m. gruodžio 31 d. sudarė 2 202 523 Eur (2017 m. gruodžio 31 d. - 1 202 523 Eur).

## 7. Finansinis turtas, galimas parduoti

Grupės ir Bendrovės finansinį turtą, kuris klasifikuojamas kaip galimas parduoti, sudaro Nord Pool Holding AS (po reorganizacijos) akcijos.

2018 m. balandžio 19 d. Nord Pool AS akcininkai - Šiaurės ir Baltijos šalių perdavimo sistemos operatoriai (PSO) priėmė sprendimą reorganizuoti bendrovę, atskiriant Rinkų susiejimo operatoriaus (MCO) ir elektros biržos operatoriaus funkcijas,

FINANSINIŲ ATASKAITŲ AIŠKINAMASIS RAŠTAS  
(tūkst. eurų, jei nenurodyta kitaip)

perduodant jas atskiriems juridiniams asmenims ir sukuriant įmonių grupės struktūrą. Nuo 2018 m. balandžio 19 d. „Litgrid“ priklauso 2 proc. (306 akcijos) valdymo bendrovės Nord Pool Holding AS akcijų, kuri 100 proc. valdo „Nord Pool“ AS (Elektros biržos operatoriaus veikla) ir 100 proc. Market Coupling Operator AS (Rinkų susiejimo operatoriaus veikla). Minėtos reorganizacijos metu Bendrovė išlaikė investicijų į galimo parduoti finansinio turto teikiamą naudą ir valdymo riziką toje pačioje apimtyje, todėl finansinėse ataskaitose nebuvo fiksuota finansinio turto perleidimas ir įgijimas.

### 8. Kitas finansinis turtas

	Grupė		Bendrovė	
	2018-12-31	2017-12-31	2018-12-31	2017-12-31
Deponuotos lėšos garantijoms ir depozitai	1 769	1 877	1 769	1 877
Už perkrovų valdymą gautos lėšos	15 361	6 107	15 361	6 107
Finansinis turtas, laikomas pardavimui (UAB „Duomenų logistikos centras“ akcijos)	752	752	752	752
<b>Iš viso</b>	<b>17 882</b>	<b>8 736</b>	<b>17 882</b>	<b>8 736</b>

### 9. Paskolos

Grupės ir Bendrovės paskolas sudaro:

	Grupė		Bendrovė	
	2018-12-31	2017-12-31	2018-12-31	2017-12-31
<b>Ilgalaikės</b>				
Banko paskolos	94 128	108 353	94 128	108 353
<b>Trumpalaikės</b>				
Ilgalaikių paskolų einamųjų metų dalis	14 225	8 082	14 225	8 082
Paskolos iš susijusių šalių	12 517	-	12 517	-
Banko sąskaitos perviršis	98	34 656	-	33 311
<b>Iš viso paskolų</b>	<b>120 968</b>	<b>151 091</b>	<b>120 870</b>	<b>149 746</b>

Ilgalaikių paskolų grąžinimo terminai

	Grupė		Bendrovė	
	2018-12-31	2017-12-31	2018-12-31	2017-12-31
Tarp 1 ir 2 metų	14 225	14 225	14 225	14 225
Nuo 2 iki 5 metų	42 676	42 676	42 676	42 676
Po 5 metų	37 227	51 452	37 227	51 452
<b>Iš viso</b>	<b>94 128</b>	<b>108 353</b>	<b>94 128</b>	<b>108 353</b>

Bendrovė 2018 m. rugsėjo mėn. 27 d. su akcininku UAB „EPSO-G“ sudarė tarpusavio skolinimo ir skolinimosi sutartį. Šioje sutartyje nustatytas maksimalus UAB „EPSO-G“ skolinimo limitas - iki 23 000 000 Eur bei LITGRID AB skolinimo limitas - iki 20 000 000 Eur. Paskolos likutis 2018 m. gruodžio 31 d. - 12 517 tūkst. Eur.

Grupės ir Bendrovės paskolų palūkanų normos svertinis vidurkis 2018 m. gruodžio 31 d. sudarė 0,95 proc. (2017 m. gruodžio 31d. - 0,87 proc.).

2018 m. gruodžio 31 d. Grupės nepanaudotų paskolų ir overdraftų likutis buvo 11 785 tūkst. Eur (Bendrovės - 10 483 tūkst. Eur nepanaudotų paskolų), 2017 m. gruodžio 31 d. - 10 944 tūkst. Eur (Bendrovės - 9 689 tūkst. Eur).

## 10. Išperkamosios nuomos įsipareigojimai

Grupės būsimus išperkamosios nuomos mokėjimus sudarė:

Grupė	2018-12-31		2017-12-31	
	Minimalūs lizingo mokėjimai	Minimalių lizingo mokėjimų dabartinė vertė	Minimalūs lizingo mokėjimai	Minimalių lizingo mokėjimų dabartinė vertė
<i>Išperkamosios nuomos mokėjimai:</i>				
Per pirmus metus	234	221	462	443
Per antrus - penktus metus	615	599	849	820
<b>Minimalūs išperkamosios nuomos mokėjimai</b>	<b>849</b>	<b>820</b>	<b>1 311</b>	<b>1 263</b>
Atimti: būsimas palūkanas	( 29)	-	(48)	-
<b>Dabartinė minimalių išperkamosios nuomos mokėjimų vertė</b>	<b>820</b>	<b>820</b>	<b>1 263</b>	<b>1 263</b>

Išperkamosios nuomos įsipareigojimų tikroji vertė apytiksliai lygi jų apskaitinei vertei.

## 11. Segmentų ataskaita

Grupė yra išskyrusi šiuos 5 segmentus:

- elektros energijos perdavimas;
- prekyba balansavimo/reguliavimo elektros energija;
- sisteminių paslaugų teikimas;
- viešuosius interesus atitinkančių paslaugų (VIAP) teikimas;
- remonto ir techninės priežiūros veiklos.

Bendrovės segmentai sutampa su Grupėje išskirtais elektros energijos perdavimo, balansavimo/reguliavimo elektros energijos prekybos, sisteminių (galios rezervavimo) paslaugų ir viešuosius interesus atitinkančių paslaugų (VIAP) teikimo segmentais. Grupės ir Bendrovės veiklos segmentai nėra jungiami.

Elektros energijos perdavimas - elektros energijos persiuntimas aukštos įtampos (330 - 110 kV) įrenginiais iš gamintojų vartotojams arba tiekėjams iki sutartyje nustatytos ribos. Pagrindinis šios veiklos tikslas - užtikrinti patikimą, efektyvų, kokybišką, skaidrų ir saugų elektros energijos perdavimą skirstomiesiems tinklams, stambiesiems tinklų naudotojams iš elektrinių ir kaimyninių energetikos sistemų.

Prekyba balansavimo - reguliavimo elektros energija yra paslauga, užtikrinanti elektros gamybos / importo ir poreikio / eksporto subalansavimą.

Sisteminių (galios rezervavimo) paslaugų teikimas. Bendrovė, užtikrindama patikimą sistemos darbą, perka iš elektros energijos gamintojų galios rezervo užtikrinimo elektros energijos gamybos įrenginiuose, reaktyviosios galios ir įtampos valdymo ir avarių, sutrikimų prevencijos ir jų likvidavimo paslaugas ir teikia vartotojams sisteminės (galios rezervavimo) paslaugas. Galios rezervas reikalingas, kai nenumatytais atvejais sumažėja elektros energijos gamyba arba išauga jos suvartojimas.

VIAP paslaugų teikimas apima:

- strateginių elektros energetikos sektoriaus projektų, susijusių su energetinio saugumo didinimu įrengiant jungiamąsias linijas su kitų valstybių elektros energetikos sistemomis ir (ar) sujungiant Lietuvos Respublikos elektros energetikos sistemas su kitų valstybių narių elektros energetikos sistemomis (tarptautinės elektros jungtys Lietuva-Švedija ir Lietuva-Lenkija, Lietuvos elektros energetikos sistemos integracija į kontinentinės Europos tinklus) įgyvendinimas;
- atsinaujinančių energijos išteklių elektrinių prijungimas prie perdavimo tinklo, perdavimo tinklo optimizavimas, plėtra ir (ar) rekonstravimas, užtikrinantys gamybos naudojant atsinaujinančius energijos išteklius plėtrą;
- elektros energijos, gaminamos naudojant atsinaujinančiuosius energijos išteklius, balansavimas.

Remonto ir techninės priežiūros veiklą vykdo Bendrovės dukterinės įmonės UAB „Tetas“ ir UAB „Litgrid Power Link Service“ (Vienintelio akcininko sprendimu įmonės veikla sustabdyta nuo 2018 m. rugpjūčio 1 d.). UAB „Tetas“ pagrindinė veikla - vidutinės įtampos transformatorių pastatų ir skirstymo punktų rekonstrukcijos, remonto ir techninės priežiūros paslaugų teikimas. UAB „Litgrid Power Link Service“ paskirtis - aukštos kvalifikacijos ir specifinių inžinerinių sričių kompetencijų centras HVDC (High Voltage Direct Current arba aukštos įtampos nuolatinės srovės) jungčių valdymui ir eksploatacijai.

FINANSINIŲ ATASKAITŲ AIŠKINAMASIS RAŠTAS  
(tūkst. eurų, jei nenurodyta kitaip)

Grupės informacija apie segmentus už 2018 m. gruodžio 31 d. pasibaigusį laikotarpį yra pateikta žemiau:

2018 m.	Verslo segmentai					Iš viso
	Perdavimo veikla	Prekyba balansavimo/ reguliavimo elektros energija	Sisteminių paslaugų pardavimas	VIAP teikimas	Remonto ir techninės priežiūros veikla	
Pajamos	79 036	26 441	59 058	7 414	21 881	193 830
Pajamos tarp segmentų	-	-	-	-	(3 210)	(3 210)
<b>Pajamos, eliminavus pajamas tarp Grupės įmonių</b>	<b>79 036</b>	<b>26 441</b>	<b>59 058</b>	<b>7 414</b>	<b>18 671</b>	<b>190 620</b>
<b>Veiklos pelnas (nuostoliai)</b>	<b>(43 569)</b>	<b>116</b>	<b>(1 148)</b>	<b>-</b>	<b>( 190)</b>	<b>(44 791)</b>
Finansinės pajamos (sąnaudos), grynąją vertę*	x	x	x	x	x	(1 142)
Pelnas (nuostoliai) prieš apmokestinimą	x	x	x	x	x	(45 933)
Pelno mokestis*	x	x	x	x	x	6 769
<b>Grynasis pelnas (nuostoliai)</b>	<b>x</b>	<b>x</b>	<b>x</b>	<b>x</b>	<b>x</b>	<b>(39 164)</b>
Nusidėvėjimo ir amortizacijos sąnaudos	25 126	65	196	-	511	25 898
Ilgalaikio materialiojo nurašymai	974	-	-	-	3	977

\*Pelno mokestis bei finansinės pajamos ir sąnaudos neskaidomi tarp Bendrovės veiklų ir priskiriami perdavimo veiklai.

Grupės informacija apie segmentus už 2017 m. gruodžio 31 d. pasibaigusį laikotarpį yra pateikta žemiau:

2017 m.	Verslo segmentai					Iš viso
	Perdavimo veikla	Prekyba balansavimo/ reguliavimo elektros energija	Sisteminių paslaugų pardavimas	VIAP teikimas	Remonto ir techninės priežiūros veikla	
Pajamos	75 561	17 779	42 530	8 487	20 172	164 529
Pajamos tarp segmentų	-	-	-	-	(4 341)	(4 341)
<b>Pajamos, eliminavus pajamas tarp Grupės įmonių</b>	<b>75 561</b>	<b>17 779</b>	<b>42 530</b>	<b>8 487</b>	<b>15 831</b>	<b>160 188</b>
<b>Veiklos pelnas (nuostoliai)</b>	<b>9 159</b>	<b>4 769</b>	<b>1 741</b>	<b>( 1)</b>	<b>(2 720)</b>	<b>12 948</b>
Finansinės pajamos (sąnaudos), grynąją vertę*	x	x	x	x	x	(1 154)
Pelnas (nuostoliai) prieš apmokestinimą	x	x	x	x	x	11 794
Pelno mokestis*	x	x	x	x	x	(2 209)
<b>Grynasis pelnas (nuostoliai)</b>	<b>x</b>	<b>x</b>	<b>x</b>	<b>x</b>	<b>x</b>	<b>9 585</b>
Nusidėvėjimo ir amortizacijos sąnaudos	25 797	64	193	-	306	26 360
Ilgalaikio materialiojo turto nurašymai	1 209	-	-	-	3	1 212

\*Pelno mokestis bei finansinės pajamos ir sąnaudos neskaidomi tarp Bendrovės veiklų ir priskiriami perdavimo veiklai.

Grupė veikia Lietuvoje ir jos pajamos iš Lietuvos klientų sudaro 93 proc. visų pajamų.

## 12. Pelno mokestis

Pelno mokesčio sąnaudos už laikotarpį apima ataskaitinio laikotarpio pelno mokestį ir atidėtąjį pelno mokestį.

2018 m. pelnas apmokestinamas 15 proc. (2017 m. - 15 proc.) pelno mokesčio tarifu pagal Lietuvos Respublikos mokesčių įstatymus.

Bendrovės valdyba 2018 m. liepos 13 d. priėmė sprendimą sudaryti sutartis tarp patronuojančios bendrovės UAB „EPSO-G“ ir „LITGRID“ AB dėl mokesčių nuostolių perdavimo už atlygį. Pagal šias sutartis Bendrovė sumokėjo UAB „EPSO-G“ 15 proc. nuo perimtos mokesčių nuostolių sumos, t. y. 680 000 Eur už 2014 m. ir 680 000 Eur už 2015 metus. Šie sandoriai buvo vykdomi pelno mokesčio įstatymo numatyta tvarka.

## 13. Sandoriai tarp susijusių šalių

Grupės ir Bendrovės susijusios šalys 2018 m. ir 2017 m. buvo:

- Bendrovės patronuojanti įmonė EPSO-G, kurios 100 proc. akcijų priklauso Lietuvos Respublikos Energetikos ministerijai;
- Bendrovės dukterinės įmonės;
- Bendrovės asocijuotos ir bendrai valdomos įmonės;
- AB „Amber Grid“ (bendri akcininkai);
- UAB „Baltpool“ (bendri akcininkai);



FINANSINIŲ ATASKAITŲ AIŠKINAMASIS RAŠTAS  
(tūkst. eurų, jei nenurodyta kitaip)

- Vadovybė;
- Visos valstybės kontroliuojamos, ar reikšmingai įtakojamos įmonės

Sandoriai su susijusiomis šalimis vykdomi pagal rinkos sąlygas, pagal teisės aktais patvirtintus tarifus arba laikantis viešųjų pirkimo įstatymo reikalavimų.

2018 m. Grupės sandoriai su susijusiomis šalimis ir likučiai 2018 m. gruodžio 31 d. sudarė:

Susijusios šalys	Suteiktos paskolos	Gautos paskolos	Gautinos sumos ir sukauptos pajamos	Mokėtinos sumos ir sukauptos sąnaudos	Pardavimai	Pirkimai	Finansinės veiklos pajamos	Finansinės veiklos sąnaudos
Grupės patrunuojanti įmonė (UAB "EPSO-G")	-	12 517	-	415	-	155	-	18
UAB „EPSO-G“ grupės įmonės	-	-	849	-	7 681	116	-	-
Lietuvos energija, UAB grupės įmonės	-	-	18 805	7 435	148 314	66 416	-	22
Kitos valstybės valdomos įmonės	-	-	178	31	1 434	228	-	-
	-	<b>12 517</b>	<b>19 832</b>	<b>7 881</b>	<b>157 429</b>	<b>66 915</b>	-	<b>40</b>

2018 m. Bendrovės sandoriai su susijusiomis šalimis ir likučiai 2018 m. gruodžio 31 d. sudarė:

Susijusios šalys	Suteiktos paskolos	Gautos paskolos	Gautinos sumos ir sukauptos pajamos	Mokėtinos sumos ir sukauptos sąnaudos	Pardavimai	Pirkimai	Finansinės veiklos pajamos	Finansinės veiklos sąnaudos
Grupės patrunuojanti įmonė (UAB "EPSO-G")	-	12 517	-	413	-	143	-	18
UAB „EPSO-G“ grupės įmonės	-	-	849	-	7 680	116	-	-
Bendrovės dukterinės įmonės	2 203	-	23	411	355	2 832	36	-
Lietuvos energija, UAB grupės įmonės	-	-	14 700	7 032	130 724	64 897	-	-
Kitos valstybės valdomos įmonės	-	-	146	30	1 430	214	-	-
	<b>2 203</b>	<b>12 517</b>	<b>15 718</b>	<b>7 886</b>	<b>140 189</b>	<b>68 202</b>	<b>36</b>	<b>18</b>

2017 m. Grupės sandoriai su susijusiomis šalimis ir likučiai 2017 m. gruodžio 31 d. sudarė:

Susijusios šalys	Suteiktos paskolos	Gautos paskolos	Gautinos sumos ir sukauptos pajamos	Mokėtinos sumos ir sukauptos sąnaudos	Pardavimai	Pirkimai	Finansinės veiklos pajamos	Finansinės veiklos sąnaudos
Grupės patrunuojanti įmonė (UAB "EPSO-G")	-	-	-	-	-	89	-	-
UAB „EPSO-G“ grupės įmonės	-	-	646	-	5 274	158	51	-
Lietuvos energija, UAB grupės įmonės	-	-	17 003	6 511	126 902	54 926	-	12
Kitos valstybės valdomos įmonės	-	-	385	30	1 441	321	-	-
	-	-	<b>18 034</b>	<b>6 541</b>	<b>133 617</b>	<b>55 494</b>	<b>51</b>	<b>12</b>

2017 m. Bendrovės sandoriai su susijusiomis šalimis ir likučiai 2017 m. gruodžio 31 d. sudarė:

Susijusios šalys	Suteiktos paskolos	Gautos paskolos	Gautinos sumos ir sukauptos pajamos	Mokėtinos sumos ir sukauptos sąnaudos	Pardavimai	Pirkimai	Finansinės veiklos pajamos	Finansinės veiklos sąnaudos
Grupės patrunuojanti įmonė (UAB "EPSO-G")	-	-	-	-	-	81	-	-
UAB „EPSO-G“ grupės įmonės	-	-	646	-	5 274	158	51	-
Bendrovės dukterinės įmonės	1 203	-	14	746	137	4 408	5	-
Lietuvos energija, UAB grupės įmonės	-	-	12 011	6 075	111 289	53 532	-	-
Kitos valstybės valdomos įmonės	-	-	130	28	1 178	306	-	-
	<b>1 203</b>	-	<b>12 801</b>	<b>6 849</b>	<b>117 878</b>	<b>58 485</b>	<b>56</b>	-



Litgrid

FINANSINIŲ ATASKAITŲ AIŠKINAMASIS RAŠTAS  
(tūkst. eurų, jei nenurodyta kitaip)

**Išmokos vadovybei**

	Grupė		Bendrovė	
	2018-12-31	2017-12-31	2018-12-31	2017-12-31
Išmokos, susijusios su darbo santykiais	820	826	602	537
Iš jų: Išėtinės kompensacijos	35	31	32	-
Vadovų skaičius (vidutinis metinis)	12	13	7	7

Per 2018 ir 2017 metus Grupės ir Bendrovės vadovybei paskolų, garantijų nebuvo suteikta, nebuvo jokių kitų išmokėtų ar priskaičiuotų sumų ar turto perleidimo.

Vadovybei priskiriami Grupės ir Bendrovės administracijos vadovai ir departamentų direktoriai.

**14. Dividendai**

2018 m. balandžio 24 d. Bendrovės eilinis visuotinis akcininkų susirinkimas patvirtino dividendus už 2017 m. gruodžio 31 d. pasibaigusius metus - 7 716 270 Eur arba 0,0153 Eur vienai akcijai.

**15. Pelnas ir sumažintas pelnas (nuostolis) vienai akcijai**

Pelnas vienai akcijai apskaičiuojamas dalijant Grupės grynąjį pelną iš ataskaitinio laikotarpio akcijų svertinio vidurkio skaičiaus. Grupė neturėjo finansinių priemonių, potencialiai galimų konvertuoti į paprastas akcijas, todėl sumažintas pelnas vienai akcijai yra lygus pelnui vienai akcijai. Pelno ir sumažinto pelno apskaičiavimai pateikti žemiau:

	2018-12-31	2017-12-31
Grynasis pelnas, priskirtinas Grupės akcininkams (tūkst. Eur)	(39 164)	9 585
Akcijų skaičiaus svertinis vidurkis (vienetais)	504 331 380	504 331 380
Pelnas ir sumažintas pelnas (nuostolis) vienai akcijai (eurais)	<u>-0,078</u>	<u>0,019</u>

**15. Neapibrėžtieji įsipareigojimai**

Teisminiai nagrinėjimai

2016 m. sausio 26 d. gautas UAB „Tetas“ ieškiny, kuriuo prašoma pripažinti negaliojančiais Bendrovės atliktus netesybų įskaitymus bendrai 249 707,73 Eur sumai, kuri buvo įskaityta iš rangovui UAB „Tetas“ mokėtinų sumų už vėlavimą atlikti 110/35/10 kV Marių TP 110 kV skirstyklos rekonstravimo darbus, ir priteisti iš Bendrovės šią skolą, 12 734,10 Eur netesybas, procesines palūkanas ir bylinėjimosi išlaidas.

2017 m. spalio 30 d. I instancijos teismas ieškinį atmetė, LITGRID AB atliktą įskaitymą pripažino teisėtu ir pagrįstu. UAB „Tetas“ 2017 m. lapkričio 30 d. pateikė apeliacinį skundą. 2018 m. lapkričio 8 d. Lietuvos apeliacinis teismas priėmė sprendimą palikti 2017 m. spalio 30 d. I instancijos teismo sprendimą nepakeistą, t.y. pripažinti LITGRID AB įskaitymą teisėtu ir pagrįstu. Bendrovė atstatė ankstesniais laikotarpiais suformuotą 201 tūkst. Eur atidėjinį.

A.Žilinskis ir ko UAB 2017-03-06 pateikė ieškinį Bendrovei dėl priešpriešinio vienuarūšio reikalavimo įskaitymo pripažinimo negaliojančiu, atsiskaitymo už rangos darbus bei delspinigių priteisimo. Ieškinio suma - 1 021 804,16 Eur. I instancijos teismas ieškinį tenkino visiškai. Priteisė A. Žilinskis ir ko UAB naudai 953 175,53 Eur už rangos darbus, 68 628,63 Eur delspinigių, 8 (aštuonių) procentų dydžio metines procesines palūkanas už priteistą sumą nuo civilinės bylos iškėlimo (2017-03-09) iki teismo sprendimo visiško įvykdymo dienos, taip pat 13 262,61 Eur patirtas bylinėjimosi išlaidas. LITGRID AB pateikė apeliacinį skundą. 2018-12-04 priimtas Lietuvos apeliacinio teismo sprendimas, kuriuo pakeistas Vilniaus apygardos teismo sprendimas: priteista LITGRID AB sumokėti ieškovei A. Žilinskis ir ko UAB 236 599,63 Eur skolą ir 1 010,57 Eur delspinigius. Kitą ieškinio dalį teismas atmetė.

Bendrovė, vykdydama teismo sprendimą, A. Žilinskis ir ko, UAB pervedė 240 904,20 Eur ir atstatė anksčiau suformuotą atidėjinį - 900 286,36 Eur.

A.Žilinskis ir ko UAB 2017-05-26 pateikė ieškinį Bendrovei dėl apmokėjimo už papildomus statybos rangos darbus priteisimo. Ieškinio suma - 157 833,77 Eur. Ieškovas įrodinėjo, kad jis atliko papildomus statybos rangos darbus, už kuriuos Bendrovė nesumokėjo. I instancijos teismas ieškinį tenkino visiškai. Priteisė A. Žilinskis ir ko UAB naudai 157 833,77 Eur už atliktus papildomus statybos rangos darbus, 8 (aštuonių) procentų dydžio metines palūkanas už priteistą sumą (157 833,77 EUR) nuo bylos iškėlimo teisme - 2017 m. gegužės 31 d. iki teismo sprendimo visiško įvykdymo, 2 053 Eur žyminio mokesčio ir 6 833,11 Eur išlaidų advokato pagalbai apmokėti. LITGRID AB pateikė apeliacinį skundą.

2018-11-14 Lietuvos apeliacinis teismas paliko I instancijos teismo sprendimą nepakeistą. Bendrovė, vykdydama teismo sprendimą, A.Žilinskis ir ko UAB sumokėjo priteistą sumą.

\*\*\*\*\*