

# Vahearuanne jaanuar – märts 2016

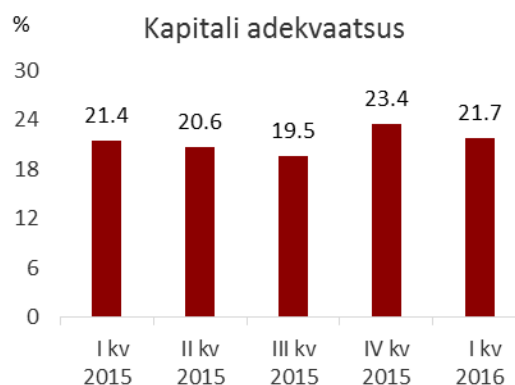
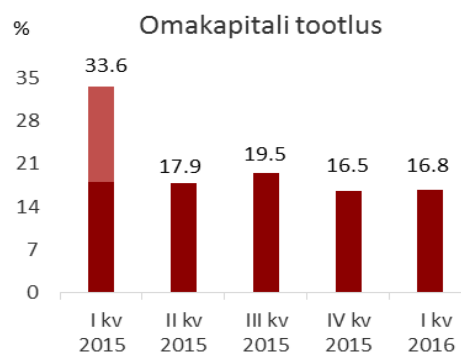
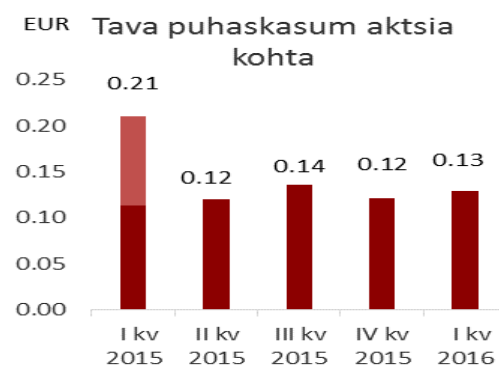
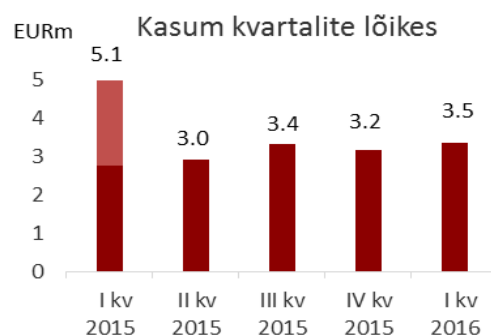
## Tulemuste kokkuvõte

### I kvartal 2016 võrdluses IV kvartaliga 2015

- Puhaskasum 3,5 EURm (3,2 EURm), millest emaettevõtte omanike osa 3,0 EURm (2,8 EURm)
- Kasum aktsia kohta 0,13 EUR (0,12 EUR)
- Netotulud 10,6 EURm (10,4 EURm)
- Tegevuskulud 6,8 EURm (7,0 EURm)
- Laenuprovisjonid 0,3 EURm (0,04 EURm)
- Omakapitali tootlus 16,8% (16,5%)
- Kapitali adekvaatsus 21,7% (23,4%)

### I kvartal 2016 võrdluses I kvartaliga 2015

- Puhaskasum 3,5 EURm (5,1 EURm, millest lõpetatud tegevusvaldkondade kasum oli 2,3 EURm), millest emaettevõtte omanike osa 3,0 EURm (4,9 EURm, millest lõpetatud tegevusvaldkondade kasum oli 2,3 EURm)
- Kasum aktsia kohta 0,13 EUR (0,21 EUR)
- Netotulud 10,6 EURm (9,0 EURm)
- Tegevuskulud 6,8 EURm (5,4 EURm)
- Laenuprovisjonid 0,3 EURm (0,7 EURm)
- Omakapitali tootlus 16,8% (33,6%)
- Kapitali adekvaatsus 21,7 (21,4%)



Kasum aktsia kohta ja omakapitali tootluse suhtarvud baseeruvad AS LHV Group omanikele omistatud kasumil ja omakapitalil ning ei sisalda mittekontrollivat osalust.

## Tegevjuhi aruanne

2016. aasta on alanud globaalsele majandusele ilma suuremate muutusteta, aga ootusärevalt. On teada mitmeid olulisi arenguid, mis saavad majanduselu mõjutama ja kindlasti lisanduvad sündmused, mida on praegu veel raske ette näha. 2016. aasta toob Ühendriikide presidendivalimised, Suurbritannia referendumi Euroopa Liitu kuulumise üle, Euroopa jätkuva põgenikekriisi, kokkukukkunud toorainetehinnad, Hiina majanduskasvu aeglustumise, pinged Venemaa ümber ja globaalse aeglustunud majanduse. Kõik need arengud ja muutused on laiapõhjalised ning tekitavad järellainetusi ja ootamatuid kaasmõjusid. Teiselt poolt hakkab üha valjemalt kostma positiivsem toon, et mastaapsed ja negatiivsed arengud on tänaseks suuresti teadvustatud ja nendega õpitakse toime tulema. Selles keskkonnas võiks enesekindlus hakata taas kasvama ja ettevõtjad julgemalt tulevikku investeerima. Saame sellele vastuse järgnevatel kvartalitel möödudes.

Ka Eesti majanduskeskkond on olnud eelkõige stabiilne. 2015. aasta majanduskasv jäi 1,1% tasemele. Rahandusministeeriumi ootus käimasolevale aastale on 2% ja 2017. aastale 3%. Majanduskasvu kiirenemine jääb sõltuma eelkõige Eesti kaubanduspartnerite käekäigust. Siseriiklik nõudlus on olnud kasvavate sissetulekute keskkonnas tugev juba mõnda aega ja see peaks läbi 2016. aasta püsima. Ajalooliselt madalad intressimäärad ootuspäraselt tõusma ei hakka ja annavad olulise panuse hea krediitkvaliteedi püsimisse. Eesti pankade tähtjaks tasumata laenude osakaal jätkab vaikset langust.

LHV 2016. aasta I kvartali konsolideeritud kasum oli 3,5 EURm, mis on 0,2 EURm rohkem kui 2015. aasta IV kvartalis ja 1,6 EURm vähem kui I kvartalis aasta tagasi (sisaldas erakorralist tulu). Aasta on alanud hästi aga kogu hea hoog ei ole otseselt ja kohe kasumirealt nähtav. Uusi kliente tuleb järjepideva vooga nii Panka kui Varahaldusesse. Olime valmis hoogsaks aasta alguseks, aga tegelikkus on ootustest isegi parem olnud. Grupi konsolideeritud laenud kasvasid kvartaliga 22 EURm (+14 EURm IV kvartalis) ja konsolideeritud hoiused kasvasid 28 EURm (+27 EURm IV kvartalis). LHV poolt juhitud fondide maht kasvas kvartaliga 27 EURm (+27 EURm IV kvartalis).

Panga kasum oli I kvartalis 2,9 EURm, mis on 0,7 EURm rohkem kui eelmises kvartalis. Intressitulude kasvu vedas suurem laenuportfell. Hoiuste intressikulu edaspidi langeb, sest märtsis langetati tähtajaliste hoiuste intresse. Teenustasutulud jäid eelmise kvartaliga samale tasemele. Üldkulud olid sesoonselt madalamad, kuigi sisaldasid ühekordseid kõrgemaid personalikulusid seoses Läti filiaali tegevuse lõpetamisega. Panga laenuportfell kasvas I kvartalis 22 EURm ja jõudis 430 EURm-ni. Krediitkvaliteet on püsinud jätkuvalt tugevana. Laenude allahindluste maht jäi samale tasemele kui eelmises

kvartalis. Nagu oleme mitu kvartalit märkinud, siis oleme krediitkvaliteedi mõistes selgelt positiivses tsüklis. Madalad allahindlused ei tähenda aga, et laenuportfell krediidiriski ei sisaldaks. Olemaks valmis krediitditsükli muutusteks ja arvestades järjest kasvavat laenumahtu, loodi eraldiseisev riskiaktiivne osakond. Selle meeskond tegeleb ainult kõrgendatud riskiga laenuhingutega ja võtab restruktureerimistes ja ümberkorraldustes aktiivse rolli.

Klientide hoiused kasvasid I kvartalis 26 EURm ja jõudsid kvartali lõpuks 655 EURm-ni. Hoolimata hoiuste intresside langetamisest kasvasid läinud kvartalis eelkõige tähtajalised hoiused. Heameelt teeb areng, et suuremate hoiuste kogumaht püsib ja kasvab eelkõige väiksemate ja kokkuvõttes stabiilsemate hoiuste maht.

Pank sai aasta alguses mitme olulise tunnustuse osaliseks. Jaanuaris kuulutas Nasdaq LHV Panga Baltimaade parimaks börsiliikmeks. Veebruaris nimetas uuringufirma Dive LHV Panga Eesti parima teenindusega pangaks. CV-Keskuse korraldatud iga-aastases hinnatuima tööandja küsitluses tõusis LHV Pank eelmise aasta 17. positsioonilt kaheksandaks, jäädes maha vaid Eesti suurimatest ettevõtetest ja olles pankadest tugeval teisel positsioonil.

Varahalduse kasum oli I kvartalis 0,6 EURm, olles eelmise kvartali tulemusest 0,4 EURm väiksem. Langenud kasumi taga on aga pikalt oodatud väga head müügitulemused ja sellega seotud kõrgemad turunduskulud. 2015. aasta teisel poolel näidatud turu parimad tootlused on jätkunud käimasolevasse aastasse. Et investeerimises loeb tulemus, siis on Varahalduse parimad tootlused jõudnud pensionikogujate teadvusesse ja uusi kliente on lisandunud rekordiliselt. I kvartali lõpuks jõudis Varahalduse aktiivsete II samba klientide arv üle 135 000, mis on ajalooliselt kõrgeima näitaja juures. Kvartaliga suurenes aktiivsete klientide arv pea 5 000 võrra. Danske Capitali ostu järgselt peaks aktiivsete klientide arv tõusma 177 000-ni, mis teeb Varahalduse selgelt Eesti suuruselt teiseks pensioniraha juhiks.

Fondide maht kasvas kvartaliga 27 EURm võrra, millest II samba pensionifondid kasvasid 28 EURm võrra. SEF-LHV Persian Gulf Fund maht vähenes 1 EURm võrra.

Mokilizingase kasum oli I kvartalis 0,3 EURm, jäädes eelmise kvartali tulemusele alla 0,2 EURm. Nõrgema tulemuse põhjustas suurem laenude allahindlus, mille taga olid osaliselt tehnilised põhjused. Üldine laenukvaliteet püsib tugevana. Laenuportfell jäi kvartaliga sisuliselt samaks, mis arvestades tarbimisfinantseerimise tugevat sesoonsust on pigem hea tulemus.

Nagu öeldud, siis aasta on alanud hea hooga. Paljude uute klientide lisandumine näitab LHV tuntuse järjekindlat kasvu. Tehtud töö kvaliteeti on tunnustanud erinevad finantsvaldkonda hindavad organisatsioonid. LHV on nüüd valmis astuma järgmist sammu ja noteerima oma aktsiad Tallinna väärtpaberibörsil. Ettepanekud aktsionäride üldkoosolekule on tehtud ja kui aktsionärid need heaks kiidavad, siis järgneb aktsiate avalik pakkumine ja kõikide aktsiate noteerimine. Oleme muutnud ühte oma pikaajalistest eesmärkidest. Soovist saada avalikuks ettevõtteks on nüüd saanud soov kasvada Eesti hinnatuimaks börsiettevõtteks.

Erkki Raasuke

## Sisukord

<b>Tegevuskeskkond</b> .....	<b>6</b>
<b>Grupi finants tulemused</b> .....	<b>7</b>
<b>Grupi likviidsus, kapitaliseeritus ja varade kvaliteet</b> .....	<b>8</b>
<b>AS LHV Pank konsolideerimisgrupi ülevaade</b> .....	<b>10</b>
<b>AS LHV Varahaldus ülevaade</b> .....	<b>12</b>
<b>UAB Mokilizingas ülevaade</b> .....	<b>13</b>
<b>KONSOLIDEERITUD RAAMATUPIDAMISE VAHEARUANNE</b> .....	<b>14</b>
Konsolideeritud koondkasumiaruanne .....	14
Konsolideeritud finantsseisundi aruanne.....	15
Konsolideeritud rahavoogude aruanne.....	16
Konsolideeritud omakapitali muutuste aruanne.....	17
Konsolideeritud raamatupidamisaruannete lisad.....	18
LISA 1 Raamatupidamisarvestuse põhimõtted.....	18
LISA 2 Tegevussegmentid .....	18
LISA 3 Riskide juhtimine .....	20
LISA 4 Finantsvarade ja -kohustuste jaotumine riikide lõikes .....	20
LISA 5 Varade ja kohustuste jaotumine lepinguliste tähtaegade lõikes.....	21
LISA 6 Avatud valuutaposisioonid.....	22
LISA 7 Finantsvarade ja -kohustuste õiglase väärtus.....	23
LISA 8 Laenuportfelli jaotumine majandusharude lõikes .....	24
LISA 9 Neto intressitulu.....	24
LISA 10 Neto teenustasutulu.....	25
LISA 11 Tegevuskulud .....	25
LISA 12 Lõpetatud tegevused.....	25
LISA 13 Nõuded keskpangale, krediidiasutustele ja investeerimisühingutele.....	26
LISA 14 Klientide hoiused ja saadud laenud .....	26
LISA 15 Võlad hankijatele ja muud kohustused .....	26
LISA 16 Tingimuslikud kohustused .....	27
LISA 17 Tava ja lahustatud puhaskasum aktsia kohta .....	27
LISA 18 Kapitali juhtimine .....	28
LISA 19 Tehingud seotud osapooltega .....	29
<b>AS LHV Group aktsionärid</b> .....	<b>30</b>
<b>AS LHV Group ning tema tütarühingute nõukogud ja juhatused</b> .....	<b>31</b>
<b>Juhatuse allkirjad konsolideeritud vahearuandele</b> .....	<b>32</b>

## Finantskokkuvõte

Kasumiaruanne EURm	I kvartal 2016	I kvartal 2015	aastane muutus	3 kuud 2016	3 kuud 2015	aastane muutus
Neto intressitulu	6,79	5,22	30%	6,79	5,22	30%
Neto teenustasutulu	3,65	3,34	9%	3,65	3,34	9%
Muud finantstulud	0,20	0,47	-57%	0,20	0,47	-57%
Neto tegevustulud kokku	10,64	9,03	18%	10,64	9,03	18%
Muud tulud	-0,02	0,00	-	-0,02	0,00	-
Tegevuskulud	-6,83	-5,45	25%	-6,83	-5,45	25%
Laenukahjumid	-0,26	-0,66	-61%	-0,26	-0,66	-61%
Tulumaksukulu	-0,08	-0,07	14%	-0,08	-0,07	14%
Lõpetatud tegevusvaldkond	0,00	2,26	-100%	0,00	2,26	-100%
Puhaskasum	3,45	5,11	-32%	3,45	5,11	-32%
sh emaettevõtte omanike osa	3,02	4,90	-38%	3,02	4,90	-38%

Ärimahud EURm	I kvartal 2016	IV kvartal 2015	kvartaalne muutus	I kvartal 2015	aastane muutus
Laenuportfell	431,8	410,0	5%	326,8	32%
Finantsinvesteeringud	98,7	110,1	-10%	146,8	-33%
Klientide hoiused	644,9	617,2	4%	489,4	32%
Omakapital (sh vähemusosalus)	77,5	73,2	6%	63,2	23%
Omakapital (omanike osa)	73,8	70,0	5%	60,8	21%
Hallatavate fondide maht	596,9	570,2	5%	525,0	14%
Hallatavad varad pangas*	752,4	1 213,0	-38%	582,4	29%

\*2015. aasta andmed sisaldavad ühekordselt ülevõtmistehingu raames panga esindajakonto peal hoitavaid varasid

Suhtarvud EURm	I kvartal 2016	I kvartal 2015	aastane muutus	3 kuud 2016	3 kuud 2015	aastane muutus
Keskmine omakapital (emaettevõtte omanikele kuuluv)	71,9	58,4	13,5	71,9	58,4	13,5
Omakapitali tootlus (ROE) %	16,8	33,6	-16,8	16,8	33,6	-16,8
Intressitootvad varad, keskmine	763,5	559,4	204,1	763,5	559,4	204,1
Neto intressimarginaal (NIM) %	3,56	3,73	-0,17	3,56	3,73	-0,17
Hinnavahe (SPREAD) %	3,48	3,66	-0,18	3,48	3,66	-0,18
Kulude ja tulude suhe %	64,3	60,3	4,0	64,3	60,3	4,0

**Suhtarvude selgitused** (kvartaalsed suhtarvud on viidud aasta baasile)

keskmine omakapital (emaettevõtte omanikele kuuluv) = (aruandeperioodi lõpu omakapital + eelmise perioodi lõpu omakapital) / 2

omakapitali tootlus (ROE) = kvartali puhaskasum(emaettevõtte omanike osa) / keskmine omakapital (emaettevõtte omanikele kuuluv) \* 100

neto intressimarginaal (NIM) = neto intressitulu / intressitootvad varad, keskmine \* 100

hinnavahe (SPREAD) = intressitootvate varade intressitootlus – võõrkapitali hind

intressitootvate varade intressitootlus = intressitulu / intressitootvad varad, keskmine \* 100

võõrkapitali hind = intressikulu / intressikandvad kohustused, keskmine \* 100

kulude ja tulude suhe = tegevuskulud kokku / netotulud kokku \* 100

## Tegevuskeskkond

Käesolevale aastale võib vastu astuda hapra optimismiga, kus kasvu leidmine koos riskide juhtimise oskusega on peamine ülesanne nii majandusregioonidele kui ka üksikutele ettevõtetele. Aprillis avaldatud IMFi prognoosi põhjal võib käesoleval aastal oodata maailmamajanduse kasvu tagasihoidlikku kiirenemist 3,2% peale. Samas on arenenud riikides majandusaktiivsus selgelt madalam ja euroala senine nõrk kasv pigem aeglustumas.

Maailmamajandusele avaldab jätkuvalt mõju Hiina majanduskasvu aeglustumine – 2015. aastal kasvas riigi majandus 6,9%, mis oli viimase kahekümne viie aasta aeglasem kasv. Otsene mõju on avaldunud läbi deflatsioonilist survet tekitavate toormehindade languse, kuid impordimahtude üldine kahanemine mõjutab negatiivselt kogu globaalset nõudlust. Käesoleval aastal on Hiina valitsus seadnud erinevalt tavapärasest konkreetsest numbrist majanduse kasvueesmärgiks vahemiku 6,5-7%.

USA majandusnäitajad on püsinud tugevad ning detsembris tõstis Föderaalreserv pärast seitset aastat paigalseisu intressimäärasid. Käesoleva aasta alguses on aga ootused edasiste muutuste tempo osas selgelt alanenud. Lisaks seatud tööhõive ja inflatsiooni eesmärkidele pööratakse otsustusprotsessi sisendina enam tähelepanu globaalse majanduse käekäigule.

Euroopa Keskpanka (EKP) poolt 2015. aasta esimeses kvartalis kasutusele võetud ergutusmeetmed tarbijahinnakasvu toetamiseks pole jätkuvalt soovitud tulemust andnud. Eurostati andmetel jäid eurosooni tarbijahinnad märtsis võrreldes eelmise aastaga samale tasemele ning EKP prognoosi kohaselt oodatakse 2016. aastal kokku kõigest 0,1% suurust hinnatõusu. Seda on väga vähe. Probleemi adresseerimiseks langetati negatiivsel territooriumil püsivaid intressimäärasid märtsikuulise EKP istungil veelgi, ühtlasi laiendati varade kokkuostuprogrammi. Vaatamata rahapakkumise suurendamisele ei ole suudetud euro kurssi olulisemate valuutade vastu langetada, mistõttu täiendav stiimul eksportööride konkurentsivõimele on jäänud oodatust madalamaks.

Euroala majandus kasvas nii neljandas kvartalis kui ka 2015. aastal kokku 1,6% võrreldes varasema aastaga. Ehkki see tähendas kasvutempo kiirenemist võrreldes eelmise perioodiga, ei oodata trendi jätkumist käesolevaks aastaks. EKP prognoosi põhjal on euroala 2016. aasta oodatav majanduskasv 1,4%, mida rõhub peamiselt aeglane maailmamajanduse kasv ja tugev euro.

Eesti jaoks olulisematest kaubanduspartneritest kasvas Rootsis majandus neljandas kvartalis 4,5% ja 2015. aastal kokku 4,1% võrreldes aasta varasemaga. Käesoleval aastal oodatakse

Rootsis kiire kasvu jätkumist. Negatiivsest küljest on Rootsis hoogustumas elamispindade puuduse ja kinnisvara kiire hinnatõusuga seonduvad teemad. Sellega seoses on kodulaenude väljastamise tingimusi muudetud rangemaks, kuid jätkuvalt kaalutakse ka uute meetmete kasutuselevõtmist.

Soome majandus kasvas neljandas kvartalis 0,6% ja 2015. aastal kokku 0,4% aasta baasil. Ehkki saavutatud kasv on väike, on see siiski teatav leevendus peale kolme majanduslanguse aastat. Käesoleval aastal oodatakse Soome majandusaktiivsuse püsimumist sarnasel tasemel.

Eesti majandus peaks võrreldes neljanda kvartali 0,7% ja 2015. aasta 1,1% kasvuga kiirenema. Rahandusministeeriumi kevadise majandusprognoosi kohaselt sõltub Eesti järjest enam väliskeskonnast. Inflatsiooni taastumist on oodata aasta teisel poolel, sissetulekute kiire kasv jätkub ja tulenevalt peamiste kaubanduspartnerite impordinõudluse pöördumisest tõusule saab järgmistel perioodidel põhiliseks kasvumootoriks eksport.

LHV ootused järgmise kahe teistkümneme kuu osas on sarnased. Majanduskasv kiireneb ja investeringute maht suureneb. Kuna reaalpalga ja eratarbimise kasvutempos on oodata aeglustumist, muutub järjest olulisemaks Eesti peamiste eksporditurgude käekäik ning samuti eksporditurgude kontsentratsiooniriski hajutamine. Ekspordimahtude suurenemine on väga oluline ja kaua oodatud, murdmaks kiirest palgakasvust tekkinud ettevõtete kasumite vähenemise trendi.

Majandussektorite lõikes on riskid keskmisest kõrgemad põllumajanduse, veonduse ja turismiga seotud sektorites. Nafta märgatav hinnalangus, mis seni avaldus kohaliku tööstuse ja eratarbijate jaoks peamiselt soodsamate energiahindade näol, on seadnud Eesti energeetikatööstuse silmitsi tõsiste probleemidega. Lisaks on LHV konservatiivsem kinnisvaraturu suhtes, jälgides kohaliku ja Skandinaavia turu arenguid. Pakkumine on suurenenud nii elamute kui ka rendivooga kinnisvaraobjektide osas, kuid tehinguaktiivsus on püsinud kõrge.

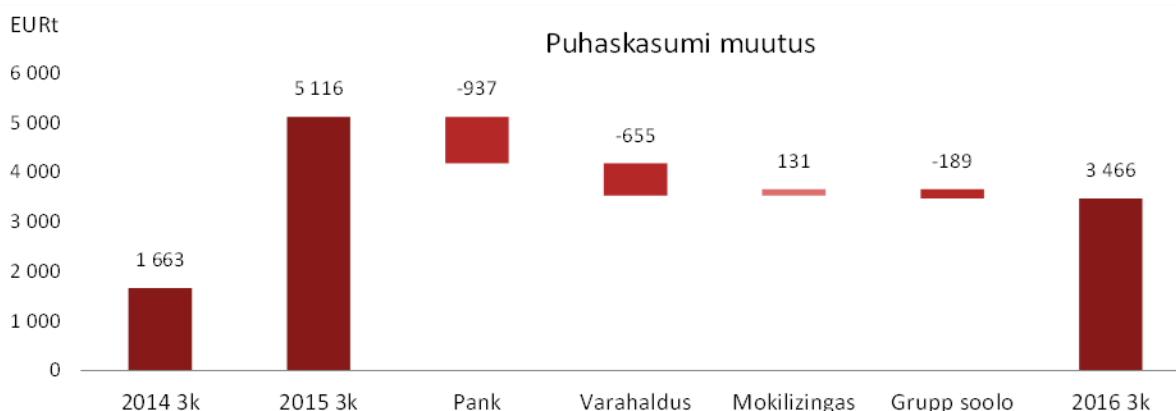
Positiivsena saab esile tõsta soodsa finantseerimise keskkonna. Krediidiasutustest võetud laenujääk kasvas 2015. aastal 8% ja käesoleval aastal on kasv püsinud sarnasel tasemel. Laenude ja hoiuste suhe ning tähtjaks tasumata laenud püsivad kriisijärgsel madalal tasemel. Ajalooliselt madalad intressimäärad ja tugev pankadevaheline konkurents on mõjutanud positiivselt kohalikke ettevõtjaid, võimaldades häid finantseerimise tingimusi. Ka LHV soovib uute kasvuallikate leidmisel ja toetamisel suurelt ning tõhusalt kaasa lüüa, pakkudes ettevõtjatele pikaajalist koostööd ja väärtust loovat kaasamõtet.

## Grupi finantstulemused

Grupi neto intressitulud kasvasid I kvartalis 7% võrreldes IV kvartaliga ja olid 6,8 (IV kv 6,4) EURm. Neto teenustasutulud kahanesid 4% ja olid 3,7 (IV kv 3,8) EURm. Finantstulud kasvasid 5% ja olid 0,2 (IV kv 0,2) EURm. Kokku kasvas Grupi puhastulu I kvartalis 3% võrreldes IV kvartaliga ja oli 10,6 (IV kv 10,4) EURm, kulud kahanesid 2% ja olid 6,8 (IV kv 7,0) EURm. Grupi I kvartali ärikasum oli 3,8 (IV kv 3,4) EURm. I kvartalis moodustati allahindlusi 0,3 (IV kv 0,04) EURm. Grupi puhaskasumiks I kvartalis kujunes 3,5 EURm (IV kv 3,3 EURm).

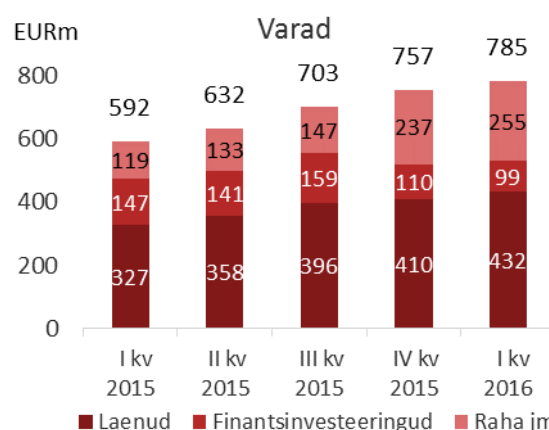
Võrreldes I kvartaliga 2015 kasvasid grupi neto intressitulud 30% ja neto teenustasutulud 9%, finantstulud kahanesid 57%.

Äriüksuste lõikes teenis I kvartalis AS LHV Pank konsolideeritult 2,9 EURm, AS LHV Varahaldus 0,6 EURm ja UAB Mõkilizingas 0,3 EURm kasumit. LHV Group eraldiseisvalt tõi 0,3 EURm kahjumit, kuivõrd tal puudub aktiivne majandustegevus ning põhiline kulu on grupis intressikulu allutatud kohustustelt.



Grupi hoiuste maht I kvartali lõpuks oli 645 EURm (IV kv 617). Sellest 442 (IV kv 432) EURm olid nõudmiseni ja 203 (IV kv 184) EURm tähtajalised hoiused.

Grupi laenude maht tõusis I kvartali lõpuks 432 (IV kv 410) EURm-ni, kasvades kvartaliga 5%. Võrreldes 2015. aasta I kvartaliga on grupi hoiuste maht kasvanud 32% ning laenude maht 32%.



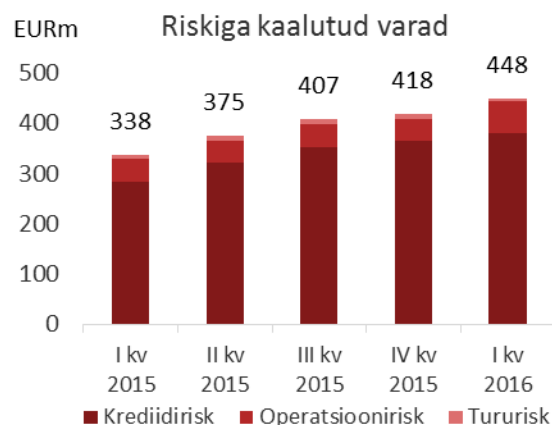
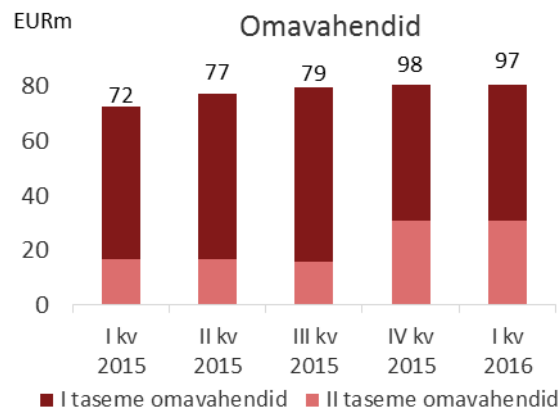
## Grupi likviidsus, kapitaliseeritus ja varade kvaliteet

Grupi omavahendite tase seisuga 31.03.2016 oli 97,2 EURm (31.12.2015: 97,7 EURm). I kvartalis Grupi omavahendite tase ei muutunud võrreldes IV kvartali aruandes kajastatud omavahendite tasemega, sest aktsionäride üldkoosolek ei ole veel kinnitanud eelmise majandusaasta aruannet, mille järgset saab IV kvartali kasumi kaasata omavahendite koosseisu.

Grupp on raporteerimisperioodi lõpus hästi kapitaliseeritud, kapitali adekvaatsuse tase oli 21,7% (31.12.2015: 23,4%).

Grupi likviidsuse kattekordaja (LCR), mida arvutatakse vastavalt Basel Komitee määratlusele, oli märtsi lõpu seisuga 288,9% (31.12.2015: 271,6%). Grupp loeb likviidsuspuhvrite hulka raha ja võlakirjaportfelliid, mis moodustasid bilansimahust 43% (31.12.2015: 44%). Grupi laenude ja hoiuste suhe I kvartali lõpus oli 66% (31.12.2015: 66%). Grupi varade ja kohustuste struktuur tähtaegade lõikes on esitatud Lisas 5.

Grupi krediitkvaliteet püsis heal tasemel. Hinnanguliste laenukahjumite katteks oli moodustatud bilansis märtsi lõpuks laenude allahindluse reserv 4,8 EURm, mis moodustab 1,1% laenuportfelliist (31.12.2015: 4,7 EURm ja 1,1%). Hinnanguline laenukahjumite reserv moodustab 261,4% üle 90 päeva viivises olevast portfelliist.



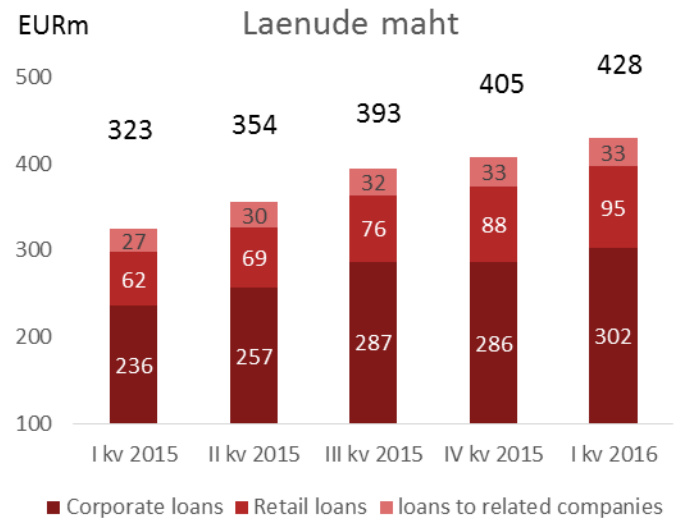
(tuhandetes eurodes)	31.03.2016	osakaal	31.12.2015	osakaal
Laenud klientidele	436 673		414 677	
sh. üle tähtaja:	13 750	3,1%	10 460	2,5%
1-30 päeva	5 632	1,3%	5 621	1,4%
31-60 päeva	4 203	1,0%	2 085	0,5%
61-90 päeva	2 062	0,5%	1 171	0,3%
91 päeva ja enam	1 853	0,4%	1 581	0,4%
Laenude allahindlus	-4 842	-1,1%	-4 680	-1,1%
Allahindluse % üle 90 p. tähtaja ületanud laenudest	261,4%		296,0%	



<b>Kapitalibaas</b>	<b>31.03.2016</b>	<b>31.12.2015</b>
Sissemakstud aktsiakapital	23 356	23 356
Ülekurss	33 992	33 992
Reservkapital	895	895
Muud reservid	-25	-23
Eelmiste perioodide jaotamata kahjum	8 375	-2 503
Immateriaalne põhivara (miinusega)	-1 817	-1 734
Aruandeperioodi kasum	0	10 879
Mittekontrolliv osalus	1 476	1 937
<b>Esimese taseme omavahendid kokku</b>	<b>66 252</b>	<b>66 799</b>
Allutatud kohustused	30 900	30 900
<b>Teise taseme omavahendid kokku</b>	<b>30 900</b>	<b>30 900</b>
<b>Neto-omavahendid kapitali adekvaatsuse arvutamiseks</b>	<b>97 152</b>	<b>97 699</b>
<b>Riskiga kaalutud varad</b>		
Krediitiasutused ja investeerimisühingud standardmeetodil	4 670	5 949
Äriühingud standardmeetodil	241 759	232 779
Jaenõuded standardmeetodil	116 054	106 445
Viivises nõuded standardmeetodil	7 473	7 758
Investeeringufondide aktsiad ja osakud standardmeetodil	6 397	6 369
Muud varad standardmeetodil	4 578	5 712
<b>Krediidirisk ja vastaspoole krediidirisk kokku</b>	<b>380 931</b>	<b>365 012</b>
Valutarisk	3 162	6 527
Intressipositsioonirisk	2 440	2 342
Aksiapositsioonirisk	87	87
Operatsioonirisk baasmeetodil	61 811	44 367
<b>Kokku riskiga kaalutud varad</b>	<b>448 431</b>	<b>418 334</b>
<b>Kapitali adekvaatsus (%)</b>	<b>21,66</b>	<b>23,35</b>
<b>Tier 1 kapitali suhtarv (%)</b>	<b>14,77</b>	<b>15,97</b>

## AS LHV Pank konsolideerimisgrupi ülevaade

- Hoiuste kasv I kvartalis 27 EURm
- Laenumahu (neto) kasv I kvartalis 23 EURm võrra (IV kvartalis 12 EURm)
- Hea kasumlikkus I kvartalis
- Klientide arvu kasv
- Läti filiaali sulgemine



EURm	I kvartal 2016	IV kvartal 2015	muutus %	I kvartal 2015	muutus %	aasta algusest 2016	aasta algusest 2015	muutus %
Neto intressitulu	5,68	5,26	8%	4,17	36%	5,68	4,17	36%
Neto teenustasutulu	1,35	1,39	-2%	1,01	34%	1,35	1,01	34%
Muud finantstulud	0,16	0,05	202%	0,24	-32%	0,16	0,24	-32%
Neto tegevustulud kokku	7,19	6,70	7%	5,42	33%	7,19	5,42	33%
Muud tulud	0,13	0,02	529%	0,01	1220%	0,13	0,01	1220%
Tegevuskulud	-4,35	-4,56	-4%	-3,45	26%	-4,35	-3,45	26%
Laenukahjumid	-0,10	-0,03	246%	-0,43	-77%	-0,10	-0,43	-77%
Lõpetatud tegevusvaldkond	0,00	0,00	-	2,26	-100%	0,00	2,26	-100%
Puhaskasum	2,87	2,14	34%	3,81	-25%	2,87	3,81	-25%
Laenuportfell	428	405	6%	323	33%			
Finantsinvesteeringud	92	103	-11%	140	-34%			
Klientide hoiused	656	629	4%	495	43%			
Allutatud kohustused	15	15	0%	12	158%			
Omakapital	65	61	7%	49	33%			

Finantstulemuste ülevaates on eraldatud Soome filiaali kui lõpetatud tegevusvaldkonna tulud ja kulud ning laenuportfell.

I kvartal oli taas edukas nii ärimahtude kasvu kui ka kasumlikkuse poolelt. LHV Pank teenis I kvartalis 5,7 EURm puhast intressitulu ja 1,4 EURm puhast teenustasutulu. Kokku oli panga puhastulu 7,2 EURm, kulud 4,4 EURm ja laenuprovisjonid -0,1 EURm. LHV Pank I kvartali puhaskasumulatus tasemele 2,9 EURm, mida on 34% rohkem kui IV kvartalis 2015. aastal (2,1) ning 25% vähem, kui I kvartalis 2015. aastal (3,8, mis sisaldas lõpetatud

tegevusvaldkondade kasumit summas 2,3). Seejuures kasvasid neto intressitulud kvartaliga 8%, neto teenustasutulud kahanesid võrreldes 2015 aasta IV kvartaliga 2%. Neto tegevustulud kasvasid 7% võrra.

Teenustasutuludest annavad jätkuvalt suurima panuse tulud väärtpaperivahendusest ning tulud arveldustelt ja kaartidelt.

Neto intressitulu jätkuv kasv tuleneb ärimahtude kasvust. Panga laenuportfellide kogumaht ulatus I kvartali lõpuks tasemele 428 EURm (2015: 405 EURm). Portfellide maht kasvas kvartaliga 6%.

Esimeses kvartalis jätkus uute kontode avamine pangas väga hea hooga. Kvartalis avas konto üle 6 800 uue kliendi, mille tulemusena jõudis panga klientide arv ligi 89 000-ni. Klientide aktiivsus maksetes, kaardimaksetes ja kaardimaksete vastuvõtmises jõudis uutele rekordtasemetele. Klientide poolt Eesti Väärtpaberikeskuse kontodel hoitavate väärtpaberite mahu poolest tõusis pank neljandaks pangaks Eestis.

Laenusid ja garantiisid sisaldav ettevõtete krediidiportfell kasvas aastaga 71,7 mln eurot (+29%) ja kvartaalses võrdluses 17,7 mln eurot (+6%). Suurimaks kasvu allikaks oli kinnisvaraalane tegevus, mis on traditsiooniliselt kommertspankade poolt kõige rohkem finantseeritud valdkond. Võrreldes varasema aastaga kasvasid laenud kinnisvaraalasena tegevuseks 35,7 mln eurot (+45%). Järgnes finantstegevus, mille hulgas kajastatakse muuhulgas valdusettevõtete tegevust, seega on need tihti seotud ettevõtete ostude finantseerimisega. Antud sektor kasvas võrreldes eelmise aastaga 16,4 mln eurot (+43%).

Eelmise kvartaliga võrreldes väljastati laenusid ja garantiisid enim kinnisvaraalasena tegevuses (14,7 mln eurot; +15%), finantstegevus (4,4 mln eurot; +9%) ning info ja side valdkonnas (2,9 mln eurot; +59%).

Kõige enam ettevõtte laenusid on antud kinnisvarasektorisse, mis moodustab 36% panga ettevõtete laenuportfelli. Kinnisvaraalaenudest on põhiline osa väljastatud kvaliteetsetele rendivooga projektidele, teise suurema osa moodustavad kinnisvaraarendused. Enamus finantseeritud kinnisvaraarendusi asuvad Tallinnas, mõni Tartu linnas. Tallinna uusarenduste finantseerimisel oli LHV turuosa 2016. aasta esimese kvartali lõpus ca viiendik. LHV kinnisvaraarenduste portfelli on hästi positsioneeritud ka juhaks, kui turutrendid peaksid muutuma – finantseeritud arendused paiknevad heades asukohtades, suuremad arendused on lõppjärgus ning projektide riski ja planeeritava hinna suhe jääb keskmiselt 50% juurde.

Kinnisvarasektori järel on enim krediiti väljastatud finantstegevuse valdkonna ettevõtetele (osakaal 17%) ja töötlevale tööstusele (osakaal 12%). Majanduse ja geopoliitilise olukorra tõttu keskmisest kõrgema riskiga sektoritest moodustab põllumajandus 2%, veondus 2%, majutus ja toitlustus 1% ning energiatööstus 1% portfelli kogumahust.

Euroopa Keskpank jätkas baasintressimäärade langetamisega, mille tulemusena suureneb panga likviidsete vahendite hoidmise kulu. Seetõttu langetas pank märtsis tähtajaliste hoiuste intressimäärasid ja lõpetas soodsamatel tingimustel hoiuste tegemise suurematele klientidele.

Eesmärgiga keskenduda panga kliendikontoris uute kontode avamisele ja klientide nõustamisele, mitte niivõrd igapäevaste

pangatehingute teostamisele, otsustas pank tõsta alates juunist kliendikontoris ja telefoni teel tehtavate pangatoimingute tasusid.

Pank otsustas liituda EBA Clearing Instant Payments pilootprojektiga. EBA Clearing on juurutamas süsteemi, millega euromaksed hakkaksid liikmespankade vahel liikuma reaalajas. EBA Clearing planeerib jõuda pilootprojekti käivitamiseni aasta pärast ja 2017. aasta lõpuks peaks olema süsteem avatud klientidele.

Viimastel aastatel on finantsjärelevalve erinevates riikides pööranud järjest suuremat tähelepanu rahapesu tõkestamisele finantssektoris ja määranud arvestatavaid trahve suurtele rahvusvahelistele pankadele. Selle tulemusena on rahvusvahelised pangad tõmbunud olulises mahus tagasi korrespondentpanganduse teenuse pakkumisest, eelkõige dollarimaksete vahendamisest. Sellega seoses on pank olukorras, kus alates kolmandast kvartalist ei ole pangal enam võimalik osutada dollarimakseid oma klientidele. Aasta alguses panga mobiili- ja internetipangas käivitatud TransferWise-i maksega on võimalik teha dollarimakseid Ameerika Ühendriikidesse.

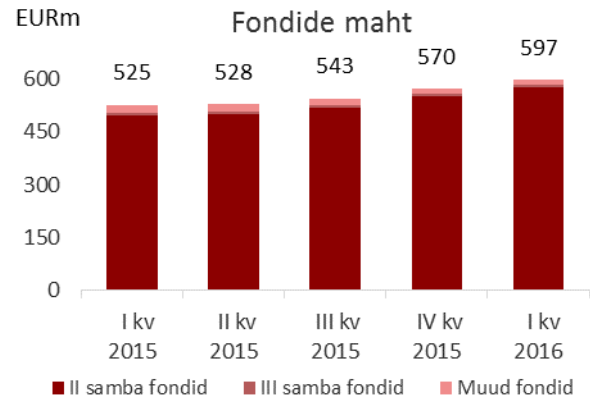
Säilitamiseks ettevõtete panganduse ja krediidianalüüsi fookust suurematel laenuklientidel, viiakse teises kvartalis alla 100 tuhande eurosed laenud ja kolmandas kvartalis alla 250 tuhande eurosed laenud ettevõtete panganduse alt jaepanganduse finantseerimisosakonna alla. Väiksemad laenuaotlused hakkavad edaspidi käima läbi osaliselt automatiseeritud skoorimisprotsessi, mitte nii palju läbi individuaalse analüüsi. Hetkel moodustavad alla 250 tuhande eurosed ärialaenud tükiliselt ligi poole, kuid summaliselt vaid alla 10% kogu ettevõtete laenude portfelli.

Kvartali lõpus suleti Läti filiaal. Panga tegevus Lätis on olnud väikesemahuline. Pank lähtub oma plaanides eelkõige klientide ärihuvidest ja käib kaasas oma klientidega. Eesti ettevõtetel vajavad täna teenuseid ja tuge pigem Lääne-Euroopa suunal ning sellega on otstarbekas arvestada ka panga tegevuste ja teenuste arendamisel.

Pank sai aasta alguses mitme olulise tunnustuse osaliseks. Jaanuaris kuulutas Nasdaq LHV Panga Baltimaade parimaks börsiliikmeks. Veebruaris nimetas uuringufirma Dive LHV Panga Eesti parima teenindusega pangaks. CV-Keskuse korraldatud iga-aastases hinnatuima tööandja küsitluses tõusis LHV Pank eelmise aasta 17. positsioonilt kaheksandaks, jäädes maha vaid Eesti suurimatest ettevõtetest ja olles pankadest tugeval teisel positsioonil.

## AS LHV Varahaldus ülevaade

- 29. jaanuaril sõlmiti Danske Bank A/S-i ja Danske Bank A/S-i Eesti filiaaliga aktsiate müügileping, mille kohaselt LHV Varahaldus ostab 100% Danske Capital AS-i aktsiatest
- II samba fondide maht kokku 576 EURm (2015. aasta lõpus 549 EURm)
- Väga hea II samba pensionifondide müük



EURm	I kvartal 2016	IV kvartal 2015	muutus %	I kvartal 2015	muutus %	Aasta algusest 2016	Aasta algusest 2015	muutus %
Neto teenustasutulu	2,15	2,25	-4%	2,19	-2%	2,15	2,19	-2%
Neto finantstulud	0,0	0,11	-100%	0,23	-100%	0,0	0,23	-100%
Tegevuskulud	-1,56	-1,36	15%	-1,17	33%	-1,56	-1,17	33%
Kasum	0,59	1,00	-41%	1,25	-53%	0,59	1,25	-53%
Finantsinvesteeringud	7,1	7,1	0%	6,97	2%			
Allutatud kohustused	2,1	1,5	40%	1,50	40%			
Omakapital	18,0	9,15	97%	7,77	132%			
Hallatavate varade maht	596,9	570,2	5%	525	14%			

29. jaanuaril sõlmis LHV Varahaldus Danske Bank A/S-i ja Danske Bank A/S-i Eesti filiaaliga aktsiate müügilepingu, mille kohaselt LHV Varahaldus ostab 100% Danske Capital AS-i aktsiatest. Tehingu eesmärk on laiendada LHV Varahalduse äritegevust ja seeläbi pakkuda II samba pensionifondide klientidele parimat pikaajalist investeerimisteenust. Pärast tehingu lõpuleviimist on LHV Varahalduse turuosa II samba pensionifondide osas ligikaudu 30%. Tehingu lõpuleviimise eeltingimusteks on Finantsinspeksioonilt heakskiidu ning Konkurentsiametilt koondumise loa saamine. Tehing viiakse eelduslikult lõpule käesoleva aasta esimese poolaasta jooksul, kui kõik eeltingimused on selleks ajaks täidetud. Tehingu lõplik hind määratakse kindlaks tehingu lõpule viimise hetkel. Pärast tehingu lõpuleviimist on kavas Danske Capital AS ühendada LHV Varahaldusega.

Danske Capital AS-i ostu finantseerimiseks suurendati LHV Varahalduse aktsiakapitali 18. veebruaril 8,243 EURm võrra 12,0 EURm-ni, mis on põhikirjajärgne maksimum.

LHV Varahalduse äritulud olid I kvartalis 2,15 EURm (IV kvartalis 2,25 EURm). Peamisteks ärituludeks on II samba fondide

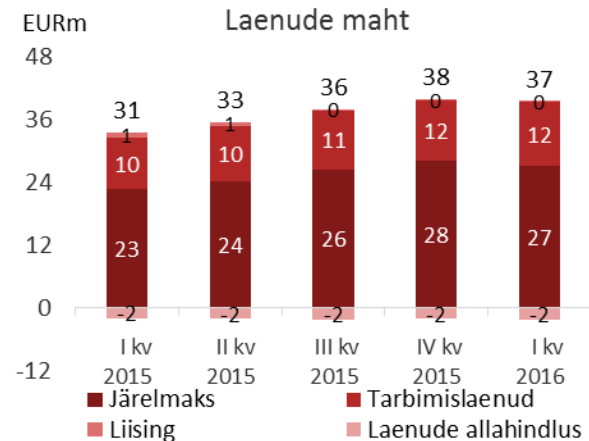
valitsemistasu, mis oli eelmise kvartaliga võrreldes minimaalselt suurem (0,02 EURm), kuigi alates veebruarist alanes valitsemistasu vähendav (kord aastas ümber arvutatav) kordaja 2,6% võrra. Äritulud kokku vähenesid väiksemate II samba osakute tagasivõtmistasude võrra.

Ärikulud olid I kvartalis 1,56 EURm (IV kvartalis 1,36 EURm). Sarnaselt kvartal varasemale suurenesid ärikulud aktiivsemaks muutunud kontorivälise II samba müügi tõttu.

Fondide maht kasvas kvartaliga 27 EURm (kvartal varasemaga sama kasv) võrra 597 EURm peale. Eduka II samba fondide pakkumise tulemusena kasvas aktiivsete klientide arv kvartaliga peaaegu 5 tuhande võrra.

LHV II samba pensionifondid alustasid 2016. aastat tootluste poolest esirinnas. I kvartali tootluste poolest olid LHV fondid liidrid igas riskikategoorias. Aasta algas maailma aktsiaturgudele suurema kukkumisega, millele pidasid LHV pensionifondid konkureerivatest fondidest paremini vastu. LHV II samba fondide tootlused olid I kvartalis +0,03% kuni +1,83%.

## UAB Mokilizingas ülevaade



EURm	I kvartal 2016	IV kvartal 2015	muutus %	I kvartal 2015	muutus %	Aasta algusest 2016	Aasta algusest 2015	muutus %
Neto intressitulu	1,4	1,3	8%	1,1	27%	1,4	1,1	27%
Neto teenustasutulu	0,2	0,2	0%	0,2	0%	0,2	0,2	0%
Tegevuskulud	-1,0	-0,9	11%	-0,8	25%	-1,0	-0,8	25%
Laenukahjumid	0,2	0,0	-	-0,2	0%	0,2	-0,2	0%
Tulumaksukulu	-0,1	-0,1	0%	-0,1	0%	-0,1	-0,1	0%
Kasum	0,3	0,5	-40%	0,2	50%	0,3	0,2	50%
Laenuportfell	39,0	40,0	-3%	31,3	25%			
Omakapital	5,3	4,9	8%	4,1	29%			

Järelmaksu segmendis jätkus Mokilizingase hea koostöö Bite Lietuva ja Senukai'ga, käivitades hooajalisi kampaaniaid ja toetades müüki. Märkimisväärselt suur müügikampaania on käimas aiatehnika jaemüüja Ginalas'ga Leedus ja Lätis. Esimese kvartali järelmaksu müük moodustas EUR 8,2m olles eelmise aasta esimese kvartaliga samal tasemel. Sõlmitud lepingute arv vähenes 8%, kuid seda kompenseeris 9% tõusnud keskmine lepingusumma. Marginaalid on püsinud stabiilsena tõustes veidi võrreldes 2015 aasta esimese kvartaliga.

Tarbimislaenude müük kasvas 1. kvartalis 2016 püsivalt. Tarbimislaenude esimene kvartal ei olnud tavapäraselt nõrk ning uusmüük moodustas EUR 2,6m kasvades aasta baasil 41%. Sõlmitud lepingute arv kasvas isegi enam - 57%. Marginaalid püsisid stabiilsetena.

2016 aasta esimeses kvartalis oli tarbimislaenude turu olulisemaks sündmuseks veebruaris muutunud regulatsioon.

Leedu Pank annab signaale, et ei aktsepteeri kiiralaenufirmade poolt laialt rakendatud vastutustundetud laenamise tavaid. Fookus on nihkunud isikuhindamiselt perekonna sissetuleku ja kohustuste hindamisele. See eeldab laenude otsustusüsteemide põhjalikku ülevaatuset nii Mokilizingaselt kui ka mitmetelt teistest turuosalistelt. Samuti põhjustab regulatsioon lühikeses ja keskpikas perspektiivis turul kõikumisi, kuid pikemas ajahorisondis peaks uus määrus tooma kaasa rohkem läbipaistvust ning tõenäoliselt lõpetavad väiksemad konkurendid oma tegevuse. Teiselt poolt on turule sisenemas uusi tulijaid nagu Citadele pank ja Medicinos pank, mis on hakanud vastavalt laene pakkuma kas läbi Paypostit või läbi koostöö tehenise kohaliku avansilaenu pakkujaga- Moment Credit.

Turul valitseb endiselt tihe konkurents ning Mokilizingas plaanib avada lähiajal tarbimislaenude iseteenindusportaali. Mais 2016 peaks valmima ERP integratsioon Payport'iga, mis peaks positiivselt mõjuma läbi Paypostit antavate laenude müügile.

# KONSOLIDEERITUD RAAMATUPIDAMISE VAHEARUANNE

## Konsolideeritud koondkasumiaruanne

(tuhandetes eurodes)	Lisa	I kvartal 2016	3 kuud 2016	I kvartal 2015	3 kuud 2015
<b>Jätkuvad tegevused</b>					
Ingressitulu		7 923	7 923	6 214	6 214
Ingressikulu		-1 135	-1 135	-992	-992
<b>Neto intressitulu</b>	9	<b>6 788</b>	<b>6 788</b>	<b>5 222</b>	<b>5 222</b>
Komisjoni- ja teenustasutulu		4 513	4 513	3 737	3 737
Komisjoni- ja teenustasukulu		-859	-859	-395	-395
<b>Neto komisjoni ja teenustasutulu</b>	10	<b>3 654</b>	<b>3 654</b>	<b>3 342</b>	<b>3 342</b>
Netotulem õiglasest väärtuses kajastatavatelt finantsvaradelt		194	194	482	482
Valuutakursi ümberhindluse kasumid/kahjumid		5	5	-17	-17
<b>Netokasum finantsvaradelt</b>		<b>199</b>	<b>199</b>	<b>465</b>	<b>465</b>
Muud tulud		2	2	10	10
Muud kulud		-17	-17	-9	-9
Tööjõukulud	11	-3 225	-3 225	-2 585	-2 585
Administratiiv- ja muud tegevuskulud	11	-3 604	-3 604	-2 863	-2 863
<b>Kasum enne laenude allahindluse kulu</b>		<b>3 797</b>	<b>3 797</b>	<b>3 582</b>	<b>3 582</b>
Kasum osalustelt sidusettevõtetes		1	1	0	0
Laenude allahindluse kulu		-255	-255	-656	-656
<b>Kasum enne tulumaksu</b>		<b>3 543</b>	<b>3 543</b>	<b>2 926</b>	<b>2 926</b>
Tulumaksukulu		-77	-77	-69	-69
<b>Aruandeperioodi puhaskasum jätkuvatelt tegevustelt</b>		<b>3 466</b>	<b>3 466</b>	<b>2 857</b>	<b>2 857</b>
<b>Kasum lõpetatud tegevustelt</b>	12	<b>0</b>	<b>0</b>	<b>2 258</b>	<b>2 258</b>
<b>Aruandeperioodi puhaskasum</b>	2	<b>3 466</b>	<b>3 466</b>	<b>5 115</b>	<b>5 115</b>
<b>Muu koondkasum/-kahjum:</b>					
<i>Kirjed, mida võib edaspidi klassifitseerida kasumiaruandesse:</i>					
Müügiootel investeeringud:					
Finantsvarade ümberhindlus		641	641	-8	-8
<b>Aruandeperioodi koondkasum</b>		<b>4 107</b>	<b>4 107</b>	<b>5 107</b>	<b>5 107</b>
<b>Puhaskasum omistatud:</b>					
Emaettevõtte omanikud		3 019	3 019	4 903	4 903
Mittekontrolliv osalus		447	447	212	212
<b>Aruandeperioodi puhaskasum</b>	2	<b>3 466</b>	<b>3 466</b>	<b>5 115</b>	<b>5 115</b>
<b>Kokku koondkasum omistatud:</b>					
Emaettevõtte omanikud		3 660	3 660	4 895	4 895
<i>sh jätkuvatelt tegevustelt</i>		3 660	3 660	2 637	2 637
<i>sh lõpetatud tegevustelt</i>		0	0	2 258	2 258
Mittekontrolliv osalus		447	447	212	212
<b>Aruandeperioodi koondkasum</b>		<b>4 107</b>	<b>4 107</b>	<b>5 107</b>	<b>5 107</b>
Tavakasum aktsia kohta (eurodes)	17	0,13	0,13	0,21	0,21
Lahustatud kasum aktsia kohta (eurodes)	17	0,13	0,13	0,21	0,21

Lisad lehekülgedel 18-29 on vahearuande lahutamatud osad.

# Konsolideeritud finantsseisundi aruanne

<i>(tuhandetes eurodes)</i>	Lisa	31.03.2016	31.12.2015
<b>Varad</b>			
Nõuded keskpankadele	4, 5, 6, 13	231 416	199 844
Nõuded krediitiasutustele	4, 5, 6, 13	9 340	14 735
Nõuded investeerimisühingutele	4, 6, 13	8 256	15 922
Müügootel finantsvarad	4, 6, 7	1 244	3 508
Finantsvarad õiglasest väärtuses muutustega läbi kasumiaruande	4, 6, 7	97 454	106 608
Laenuid ja nõuded klientidele	4, 6, 8	431 831	409 997
Muud nõuded klientidele		1 629	2 026
Muud finantsvarad		858	940
Muud varad		486	1 128
Materiaalne põhivara		808	685
Immateriaalne põhivara		773	689
Firmaväärtus		1 044	1 044
<b>Varad kokku</b>	<b>2</b>	<b>785 139</b>	<b>757 126</b>
<b>Kohustused</b>			
Klientide hoiused ja saadud laenuid	14	660 139	632 760
Finantskohustused õiglasest väärtuses muutustega läbi kasumiaruande	6	64	89
Võlad hankijatele ja muud kohustused	15	16 540	20 137
Allutatud kohustused	6	30 900	30 900
<b>Kohustused kokku</b>	<b>2</b>	<b>707 643</b>	<b>683 886</b>
<b>Omakapital</b>			
Aksiakapital		23 356	23 356
Ülekurss		33 992	33 992
Kohustuslik reservkapital		895	895
Muud reservid		1 341	551
Jaotamata kasum		14 224	11 205
<b>Enamasti aktsionäridele kuuluv omakapital kokku</b>		<b>73 808</b>	<b>69 999</b>
Mittekontrolliv osalus		3 688	3 241
<b>Omakapital kokku</b>		<b>77 496</b>	<b>73 240</b>
<b>Kohustused ja omakapital kokku</b>		<b>785 139</b>	<b>757 126</b>

Lisad lehekülgedel 18-29 on vahearuande lahutamatud osad.

## Konsolideeritud rahavoogude aruanne

(tuhandetes eurodes)	Lisa	I kv 2016	3 kuud 2016	I kv 2015	3 kuud 2015
<b>Rahavood äritegevusest</b>					
Saadud intressid		7 862	7 862	7 051	7 051
Makstud intressid		-1 151	-1 151	-1 097	-1 097
Saadud teenustasud		4 495	4 495	4 013	4 013
Makstud teenustasud		-859	-859	-395	-395
Makstud tööjõukulu		-3 132	-3 132	-2 509	-2 509
Makstud administratiiv- ja muud tegevuskulud		-3 489	-3 489	-2 468	-2 468
<b>Rahavood äritegevusest enne äritegevusega seotud varade ja kohustuste muutust</b>		<b>3 726</b>	<b>3 726</b>	<b>4 595</b>	<b>4 595</b>
<b>Äritegevusega seotud varade muutus:</b>					
Kauplemisportfelli neto soetus ja müük		14	14	4	4
Laenuõuded klientidele		-21 756	-21 756	-12 546	-12 546
Kohustuslik reservkapital keskpangas		-299	-299	-305	-305
Tagatisdeposiidid		82	82	-107	-107
Muud varad		745	745	213	213
<b>Äritegevusega seotud kohustuste muutus:</b>					
Klientide nõudmiseni hoiused		9 431	9 431	2 336	2 336
Klientide tähtajalised hoiused		18 288	18 288	29 032	29 032
Saadud laenude tagasimaksud		-308	-308	-396	-396
Kauplemiseks hoitavad finantskohustused õiglases väärtuses muutusega läbi kasumiaruande		-25	-25	-18	-18
Muud kohustused		-3 626	-3 626	334	334
<b>Neto rahavoog jätkuvalt äritegevuselt</b>		<b>6 272</b>	<b>6 272</b>	<b>23 142</b>	<b>23 142</b>
Lõpetatud tegevuste äritegevuse rahavoog		0	0	2 858	2 858
<b>Neto rahavood äritegevusest</b>		<b>6 272</b>	<b>6 272</b>	<b>26 000</b>	<b>26 000</b>
<b>Rahavood investeerimistegevusest</b>					
Soetatud põhivara		-302	-302	-187	-187
Tütar- ja sidusettevõtete soetus ja müük		1	1	0	0
Müüdnud või lunastatud müügiotel investeeringud		2 905	2 905	17	17
Netomuutus õiglases väärtuses muutusega läbi kasumiaruande kajastatavatelt investeeringutelt		9 331	9 331	3 226	3 226
<b>Neto rahavood investeerimistegevusest</b>		<b>11 935</b>	<b>11 935</b>	<b>3 056</b>	<b>3 056</b>
<b>Valuutakursside muutuste mõju</b>	6	5	5	-17	-17
<b>Raha ja raha ekvivalentide muutus</b>		<b>18 212</b>	<b>18 212</b>	<b>29 039</b>	<b>29 039</b>
Raha ja raha ekvivalendid aruandeperioodi alguses		224 363	224 363	79 632	79 632
<b>Raha ja raha ekvivalendid aruandeperioodi lõpus</b>	13	<b>242 575</b>	<b>242 575</b>	<b>108 671</b>	<b>108 671</b>

Lisad lehekülgedel 18-29 on vahearuande lahutamatud osad.



## Konsolideeritud omakapitali muutuste aruanne

### LHV Group omanikele kuuluv omakapital

<i>(tuhandetes eurodes)</i>	Aktia- kapital	Üle- kurss	Kohustuslik reservkapital	Muud reservid	Akumuleeritud kahjum/jaota mata kasum	<b>Kokku</b>	Mitte- kontrolliv osalus	<b>Oma- kapital kokku</b>
<b>Saldo seisuga 01.01.2015</b>	<b>23 356</b>	<b>33 992</b>	<b>435</b>	<b>132</b>	<b>-2 041</b>	<b>55 874</b>	<b>2 159</b>	<b>58 033</b>
Aktsoptsioonid	0	0	0	69	0	69	0	<b>69</b>
Puhaskasum	0	0	0	0	4 903	4 903	212	<b>5 115</b>
Muu koondkasum	0	0	0	-8	0	-8	0	<b>-8</b>
Aruandeperioodi koondkasum	0	0	0	-8	4 903	4 895	212	<b>5 107</b>
<b>Saldo seisuga 31.03.2015</b>	<b>23 356</b>	<b>33 992</b>	<b>435</b>	<b>193</b>	<b>2 862</b>	<b>60 838</b>	<b>2 371</b>	<b>63 209</b>
<b>Saldo seisuga 01.01.2016</b>	<b>23 356</b>	<b>33 992</b>	<b>895</b>	<b>551</b>	<b>11 205</b>	<b>69 999</b>	<b>3 241</b>	<b>73 240</b>
Aktsoptsioonid	0	0	0	149	0	149	0	<b>149</b>
Puhaskasum	0	0	0	0	3 019	3 019	447	<b>3 466</b>
Muu koondkasum	0	0	0	641	0	641	0	<b>641</b>
Aruandeperioodi koondkasum	0	0	0	641	3 019	3 660	447	<b>4 107</b>
<b>Saldo seisuga 31.03.2016</b>	<b>23 356</b>	<b>33 992</b>	<b>895</b>	<b>1 341</b>	<b>14 224</b>	<b>73 808</b>	<b>3 688</b>	<b>77 496</b>

Lisad lehekülgedel 18-29 on vahearuande lahutamatud osad.

## Konsolideeritud raamatupidamisaruannete lisad

### LISA 1 Raamatupidamisarvestuse põhimõtted

Raamatupidamise vahearuanne on koostatud kooskõlas rahvusvahelise finantsaruandluse standardiga IAS 34 „Vahearuanne“ nagu see on vastu võetud Euroopa Liidu poolt. Vahearuanne tuleks lugeda koos 31.12.2015 lõppenud majandusaasta aruandega, mis on koostatud kooskõlas rahvusvaheliste finantsaruandluse standarditega (IFRS).

Rakendatavad raamatupidamisarvestuse põhimõtted ei ole muutunud võrreldes eelmise majandusaastaga. Raamatupidamis põhimõtteid on täpsustatud raha ja raha ekvivalentidele lõikudes.

Rahavoogude aruandes on raha ja raha ekvivalentina kajastatud sularaha, nõudmiseni deposiidid keskpankas ja teistes krediidiasutustes ning investeerimisettevõtetes, tähtajalisi deposiidid lepingulise tähtajaga kuni kolm kuud; tingimusel et need instrumendid on kasutatavad ilma oluliste piirangute ja millel ei ole olulist riski väärtuse muutuseks.

Raamatupidamise vahearuanne on auditeerimata ning ei sisalda kogu informatsiooni, mis on vajalik raamatupidamise aastaaruande esitamiseks.

Raamatupidamise vahearuanne arvnäitajad on esitatud tuhandetes eurodes, kui ei ole märgitud teisiti. Vahearuanne on konsolideeritud ja sisaldab AS LHV Group ja tema tütarettevõtete AS LHV Varahaldus (osalus 100%), AS LHV Pank (osalus 100%), OÜ Cuber Tehnology (osalus 100%), AS LHV Finance (osalus 65%) ja UAB Mokilizingas (osalus 50% + 1 osa) tulemusi.

### LISA 2 Tegevussegmentid

Grupp jaotab oma äritegevuse segmentideks vastavalt juriidilisele struktuurile. Ärisegmendid on Grupi osad, millele on kättesaadavad eraldi finantsandmed ja mille tegevuskasum vaadatakse regulaarselt üle Grupi jooksvate otsuste langetaja poolt. Jooksvate otsuste langetaja, kes on vastutav vahendite eraldamise ja tegevusvaldkondade tulemuslikkuse hindamise eest, on määratletud kui emaettevõtja AS LHV Group juhatus. Segmentide tulemlisandab segmentidega otseselt seostatavaid tulusid ja kulusid.

Raporteeritavate segmentide tulud sisaldavad tulusid segmentide omavahelistest tehingutest, milleks on AS LHV Pank poolt laenu andmine teistele grupi ettevõtetele. Intressitulude ja teenustasutulude jaotus lähtuvalt kliendi asukohast on esitatud aruande lisa 8 ja lisa 9. Intressitulude jaotuses kliendi asukoha järgi ei ole esitatud tulusid arvelduskontodelt, hoiustelt ja investeringutelt võlakirjadesse. Grupil ei ole selliseid kliente, kelle tulud moodustaksid üle 10% Grupi vastavast tululiigist.

	Jae- pangandus	Privaat- pangandus	Ettevõtete pangandus	Vara- haldus	Järelmaks ja tarbija- finant- seerimine Eestis	Järelmaks ja tarbija- finant- seerimine Leedus	Treasury	Segmen- tidevahe- lised eliminee- rimised	Kokku
<b>31.03.2016</b>									
Intressitulu	1 002	201	3 919	0	1 543	1 699	682	-1 123	7 923
Intressikulu	0	0	-991	-36	-261	-315	-655	1 123	-1 135
<b>Neto intressitulu</b>	<b>1 002</b>	<b>201</b>	<b>2 928</b>	<b>-36</b>	<b>1 282</b>	<b>1 384</b>	<b>27</b>	<b>0</b>	<b>6 788</b>
Komisjoni- ja teenustasu tulu	1 771	228	139	2 154	6	166	49	0	4 513
Komisjoni- ja teenustasu kulu	-683	0	-23	0	-85	-17	-51	0	-859
<b>Neto teenustasutulu</b>	<b>1 088</b>	<b>228</b>	<b>116</b>	<b>2 154</b>	<b>-79</b>	<b>149</b>	<b>-2</b>	<b>0</b>	<b>3 654</b>
<b>Netotulu</b>	<b>2 090</b>	<b>429</b>	<b>3 044</b>	<b>2 118</b>	<b>1 203</b>	<b>1 533</b>	<b>25</b>	<b>0</b>	<b>10 442</b>
Netokasum finantsvaradelt	-12	0	0	36	0	0	175	0	199
Administratiiv- ja muud tegevuskulud, tööjõukulud	-2 139	-210	-1 001	-1 559	-336	-959	-640	0	-6 844
<b>Ärikasum</b>	<b>-61</b>	<b>219</b>	<b>2 043</b>	<b>595</b>	<b>867</b>	<b>574</b>	<b>-440</b>	<b>0</b>	<b>3 797</b>

Sidusettevõtete tulemus	0						1		1
Laenude allahindluse kulu	128	0	-151	0	-75	-157	0	0	-255
Tulumaksukulu	0	0	0	0	0	-77	0	0	-77
Lõpetatud tegevused	0								0
<b>Puhaskasum</b>	<b>67</b>	<b>219</b>	<b>1 892</b>	<b>595</b>	<b>792</b>	<b>340</b>	<b>-439</b>	<b>0</b>	<b>3 466</b>

<b>Varad kokku</b>	<b>251 487</b>	<b>105 923</b>	<b>378 081</b>	<b>11 038</b>	<b>25 366</b>	<b>39 558</b>	<b>84 246</b>	<b>-138 573</b>	<b>757 126</b>
<b>Kohustused kokku</b>	<b>326 715</b>	<b>210 255</b>	<b>139 030</b>	<b>1 891</b>	<b>23 164</b>	<b>34 611</b>	<b>31 232</b>	<b>-83 012</b>	<b>683 886</b>

	Jae-pangandus	Privaat-pangandus	Ettevõtete pangandus	Varahaldus	Järeilmaks ja tarbija-finantseerimine Eestis	Järeilmaks ja tarbija-finantseerimine Leedus	Treasury	Segmentidevahelised elimineerimised	Kokku
<b>31.03.2015</b>									
Intressitulu	917	151	3 260	17	808	1 380	720	-1 039	6 214
Intressikulu	0	0	-1 089	-11	-136	-260	-535	1 039	-992
<b>Neto intressitulu</b>	<b>917</b>	<b>151</b>	<b>2 171</b>	<b>6</b>	<b>672</b>	<b>1 120</b>	<b>185</b>	<b>0</b>	<b>5 222</b>
Komisjoni- ja teenustasu tulu	1 063	134	76	2 187	9	156	114	-2	3 737
Komisjoni- ja teenustasu kulu	-377	0	-4	0	-3	-10	-1	0	-395
<b>Neto teenustasutulu</b>	<b>686</b>	<b>134</b>	<b>72</b>	<b>2 187</b>	<b>6</b>	<b>146</b>	<b>113</b>	<b>-2</b>	<b>3 342</b>
<b>Netotulu</b>	<b>1 603</b>	<b>285</b>	<b>2 243</b>	<b>2 193</b>	<b>678</b>	<b>1 266</b>	<b>298</b>	<b>-2</b>	<b>8 564</b>
Netokasum finantsvaradelt	-8	0	0	222	0	1	250	0	465
Administratiiv- ja muud tegevuskulud, tööjõukulud	-1 543	-236	-910	-1 165	-313	-763	-517	0	-5 447
<b>Ärikasum</b>	<b>52</b>	<b>49</b>	<b>1 333</b>	<b>1 250</b>	<b>365</b>	<b>504</b>	<b>31</b>	<b>-2</b>	<b>3 582</b>
Sidusettevõtete tulemus	0						0		0
Laenude allahindluse kulu	-67	0	-302	0	-56	-226	-5	0	-656
Tulumaksukulu	0	0	0	0	0	-69	0	0	-69
Lõpetatud tegevused	2 258	0	0	0	0	0	0	0	2 258
<b>Puhaskasum</b>	<b>2 243</b>	<b>49</b>	<b>1 031</b>	<b>1 250</b>	<b>309</b>	<b>209</b>	<b>26</b>	<b>-2</b>	<b>5 115</b>

<b>Varad kokku</b>	<b>196 835</b>	<b>82 904</b>	<b>295 919</b>	<b>9 874</b>	<b>14 215</b>	<b>32 463</b>	<b>70 222</b>	<b>-109 958</b>	<b>592 475</b>
<b>Kohustused kokku</b>	<b>254 860</b>	<b>164 013</b>	<b>108 453</b>	<b>2 103</b>	<b>13 237</b>	<b>28 402</b>	<b>16 738</b>	<b>-58 539</b>	<b>529 266</b>

## LISA 3 Riskide juhtimine

Oma igapäevastes toimingutes puutub Grupp kokku mitmete finantsriskidega: tururisk (välisvaluuta risk, turuhinna intressirisk, rahavoo intressirisk ja hinnarisk), krediidirisk ja likviidsusrisk. Vahearuande finantsaruanded ei kata kogu finantsriskide juhtimist nagu seda nõutakse majandusaasta aruannetes; selle informatsiooni leiab Grupi 2015.aasta majandusaasta aruandest.

Riskijuhtimise üksese tööd reguleerivates poliitikates ei ole toimunud muutusi võrreldes eelmise aasta lõpuga.

## LISA 4 Finantsvarade ja -kohustuste jaotumine riikide lõikes

31.03.2016	Eesti	Läti	Leedu	Soome	Hol-land	Saksa-maa	Muu EL	USA	Muud	Kokku
Nõuded pankadele ja investeerimisühingutele	234 383	0	3 082	0	374	0	1 685	8 129	1 359	249 012
Finantsvarad õiglasest väärtuses	8 175	4 329	11 048	0	0	33 766	41 379	1	0	98 698
Laenud ja nõuded klientidele	383 879	146	37 708	220	9	47	9 246	55	521	431 831
Nõuded klientidele	1 393	2	232	0	0	0	1	0	1	1 629
Muud finantsvarad	108	0	0	0	0	0	0	750	0	858
<b>Finantsvarad kokku</b>	<b>627 938</b>	<b>4 477</b>	<b>52 070</b>	<b>220</b>	<b>383</b>	<b>33 813</b>	<b>52 311</b>	<b>8 935</b>	<b>1 881</b>	<b>782 028</b>
Klientide hoiused ja saadud laenud	578 190	1 535	1 560	1 548	253	261	37 181	2 226	37 385	660 139
Allutatud kohustused	30 900	0	0	0	0	0	0	0	0	30 900
Võlad hankijatele ja muud finantskohustused	13 431	0	87	27	0	0	13	3	0	13 561
Finantskohustused õiglasest väärtuses	64	0	0	0	0	0	0	0	0	64
<b>Finantskohustused kokku</b>	<b>622 585</b>	<b>1 535</b>	<b>1 647</b>	<b>1 575</b>	<b>253</b>	<b>261</b>	<b>37 194</b>	<b>2 229</b>	<b>37 385</b>	<b>704 664</b>

Valmisolekulaenud summas 125 882 tuhat eurot on Eesti residentidele.

31.12.2015	Eesti	Läti	Leedu	Soome	Hol-land	Saksa-maa	Muu EL	USA	Muud	Kokku
Nõuded pankadele ja investeerimisühingutele	209 268	0	1 784	0	874	0	1 081	15 786	1 708	230 501
Finantsvarad õiglasest väärtuses	7 501	3 838	3 327	0	0	36 944	47 454	11 051	1	110 116
Laenud ja nõuded klientidele	362 002	585	38 223	20	7	1	9 139	0	20	409 997
Nõuded klientidele	1 784	2	240	0	0	0	0	0	0	2 026
Muud finantsvarad	108	0	0	0	0	0	0	832	0	940
<b>Finantsvarad kokku</b>	<b>580 663</b>	<b>4 425</b>	<b>43 574</b>	<b>20</b>	<b>881</b>	<b>36 945</b>	<b>57 674</b>	<b>27 669</b>	<b>1 729</b>	<b>753 580</b>
Klientide hoiused ja saadud laenud	539 478	2 406	1 776	625	29	302	40 024	2 211	45 909	632 760
Allutatud kohustused	30 900	0	0	0	0	0	0	0	0	30 900
Võlad hankijatele ja muud finantskohustused	16 606	0	639	27	0	0	13	3	0	17 288
Finantskohustused õiglasest väärtuses	89	0	0	0	0	0	0	0	0	89
<b>Finantskohustused kokku</b>	<b>587 073</b>	<b>2 406</b>	<b>2 415</b>	<b>652</b>	<b>29</b>	<b>302</b>	<b>40 037</b>	<b>2 214</b>	<b>45 909</b>	<b>681 037</b>

Valmisolekulaenud summas 118 696 tuhat eurot on Eesti residentidele.

## LISA 5 Varade ja kohustuste jaotumine lepinguliste tähtaegade lõikes

31.03.2016	Nõudmiseni	0-3 kuud	3-12 kuud	1-5 aastat	Üle 5 aasta	Kokku
<b>Kohustused lepinguliste tähtaegade järgi</b>						
Klientide hoiused ja saadud laenud	451 587	39 790	154 300	14 762	658	661 097
Allutatud kohustused	0	532	1 596	8 511	39 278	49 917
Võlad hankijatele ja muud finantskohustused	0	13 561	0	0	0	13 561
Valmisolekulaenud	0	125 882	0	0	0	125 882
Väljastatud finantsgarantiid lepingulistes summades	0	5 934	0	0	0	5 934
Välisvaluuta tuletisinstrumentid (arveldamine brutos)	0	27 871	0	0	0	27 871
Finantskohustused õiglases väärtuses	0	37	27	0	0	64
<b>Kohustused kokku</b>	<b>451 587</b>	<b>213 607</b>	<b>155 923</b>	<b>23 273</b>	<b>39 936</b>	<b>884 326</b>
<b>Finantsvarad lepinguliste tähtaegade järgi</b>						
Nõuded pankadele ja investeeimisühingutele	249 012	0	0	0	0	249 012
Finantsvarad õiglases väärtuses kajastatavad võlakirjad	0	97	75 616	8 912	7 306	91 931
Laenud klientidele	0	54 501	109 525	294 750	24 378	483 154
Nõuded klientide vastu	0	1 629	0	0	0	1 629
Muud finantsvarad	858	0	0	0	0	858
Välisvaluuta tuletisinstrumentid (arveldamine brutos)	0	27 906	0	0	0	27 906
<b>Finantsvarad kokku</b>	<b>249 870</b>	<b>56 227</b>	<b>185 141</b>	<b>303 662</b>	<b>31 684</b>	<b>854 490</b>
<b>Finantsvarade ja -kohustuste tähtaegade vahe</b>	<b>-201 717</b>	<b>-157 380</b>	<b>29 218</b>	<b>280 389</b>	<b>-8 252</b>	<b>-29 836</b>

31.12.2015	Nõudmiseni	0-3 kuud	3-12 kuud	1-5 aastat	Üle 5 aasta	Kokku
<b>Kohustused lepinguliste tähtaegade järgi</b>						
Klientide hoiused ja saadud laenud	433 027	66 578	110 230	23 284	716	633 835
Allutatud kohustused	0	532	1 596	8 511	39 810	50 449
Võlad hankijatele ja muud finantskohustused	0	17 288	0	0	0	17 288
Valmisolekulaenud	0	118 696	0	0	0	118 696
Väljastatud finantsgarantiid lepingulistes summades	0	5 369	0	0	0	5 369
Välisvaluuta tuletisinstrumentid (arveldamine brutos)	0	14 487	0	0	0	14 487
Finantskohustused õiglases väärtuses	0	26	63	0	0	89
<b>Kohustused kokku</b>	<b>433 027</b>	<b>222 976</b>	<b>111 889</b>	<b>31 795</b>	<b>40 526</b>	<b>840 213</b>
<b>Lik viidsusriski katteks hoitavad varad lepinguliste tähtaegade järgi</b>						
Nõuded pankadele ja investeeimisühingutele	230 501	0	0	0	0	230 501
Finantsvarad õiglases väärtuses kajastatavad võlakirjad	0	19 250	69 590	12 136	2 977	103 953
Laenud klientidele	0	43 364	114 515	280 732	19 297	457 908
Nõuded klientide vastu	0	2 026	0	0	0	2 026
Muud finantsvarad	940	0	0	0	0	940
Välisvaluuta tuletisinstrumentid (arveldamine brutos)	0	14 487	0	0	0	14 487
<b>Kokku lik viidsusriski katteks hoitavad varad</b>	<b>231 441</b>	<b>79 127</b>	<b>184 105</b>	<b>292 868</b>	<b>22 274</b>	<b>809 815</b>
<b>Finantsvarade ja -kohustuste tähtaegade vahe</b>	<b>-201 586</b>	<b>-143 849</b>	<b>72 216</b>	<b>261 073</b>	<b>-18 252</b>	<b>-30 398</b>

Võlakirjaportfellist valdava osa instrumentide tagatisel on võimalik võtta keskpangast lühiajalist laenu. Kõik rahavood finantsvaradelt ja kohustustelt (v.a. derivatiivid) sisaldavad tuleviku lepingulisi rahavooge.

## LISA 6 Avatud valuutaposisioonid

<b>31.03.2016</b>	<b>EUR</b>	<b>CHF</b>	<b>GBP</b>	<b>SEK</b>	<b>USD</b>	<b>Muud</b>	<b>Kokku</b>
<b>Valuutariski kandvad varad</b>							
Nõuded pankadele ja investeerimisühingutele	237 870	1 756	1 625	634	5 532	1 596	<b>249 012</b>
Finantsvarad õiglasest väärtuses	70 794	0	0	3	27 900	1	<b>98 698</b>
Laenuid ja nõuded klientidele	430 318	0	0	79	1 412	21	<b>431 831</b>
Muud nõuded klientidele	1 533	0	3	0	17	77	<b>1 629</b>
Muud finantsvarad	182	0	0	0	676	0	<b>858</b>
<b>Valuutariski kandvad varad kokku</b>	<b>740 698</b>	<b>1 756</b>	<b>1 627</b>	<b>716</b>	<b>35 537</b>	<b>1 696</b>	<b>782 028</b>
<b>Valuutariski kandvad kohustused</b>							
Klientide hoiused ja saadud laenuid	600 234	1 708	3 061	544	53 387	1 205	<b>660 139</b>
Finantskohustused õiglasest väärtuses	64	0	0	0	0	0	<b>64</b>
Võlad hankijatele ja muud finantskohustused	3 757	45	2 370	163	6 326	900	<b>13 561</b>
Allutatud kohustused	30 900	0	0	0	0	0	<b>30 900</b>
<b>Valuutariski kandvad kohustused kokku</b>	<b>634 955</b>	<b>1 753</b>	<b>5 431</b>	<b>707</b>	<b>59 713</b>	<b>2 105</b>	<b>704 664</b>
Tuletisinstrumentide avatud brutopositsioon lepingulistest summades	0	0	3 807	0	24 099	0	<b>27 906</b>
Tuletisinstrumentide avatud brutopositsioon lepingulistest summades	27 871	0	0	0	0	0	<b>27 871</b>
<b>Avatud valuutaposisioon</b>	<b>77 871</b>	<b>2</b>	<b>3</b>	<b>9</b>	<b>-77</b>	<b>-409</b>	<b>77 399</b>
<b>31.12.2015</b>							
<b>Valuutariski kandvad varad</b>							
Nõuded pankadele ja investeerimisühingutele	218 849	1 638	1 101	587	7 338	988	<b>230 501</b>
Finantsvarad õiglasest väärtuses	71 894	0	0	1	38 213	8	<b>110 116</b>
Laenuid ja nõuded klientidele	408 804	0	0	79	1 070	44	<b>409 997</b>
Muud nõuded klientidele	1 945	0	0	0	81	0	<b>2 026</b>
Muud finantsvarad	233	0	0	0	707	0	<b>940</b>
<b>Valuutariski kandvad varad kokku</b>	<b>701 725</b>	<b>1 638</b>	<b>1 101</b>	<b>667</b>	<b>47 409</b>	<b>1 040</b>	<b>753 580</b>
<b>Valuutariski kandvad kohustused</b>							
Klientide hoiused ja saadud laenuid	579 117	1 605	2 549	353	48 279	857	<b>632 760</b>
Finantskohustused õiglasest väärtuses	89	0	0	0	0	0	<b>89</b>
Võlad hankijatele ja muud finantskohustused	4 015	45	2 902	308	9 219	799	<b>17 288</b>
Allutatud kohustused	30 900	0	0	0	0	0	<b>30 900</b>
<b>Valuutariski kandvad kohustused kokku</b>	<b>614 121</b>	<b>1 650</b>	<b>5 451</b>	<b>661</b>	<b>57 498</b>	<b>1 656</b>	<b>681 037</b>
Tuletisinstrumentide avatud brutopositsioon lepingulistest summades	0	0	4 360	0	10 127	0	<b>14 487</b>
Tuletisinstrumentide avatud brutopositsioon lepingulistest summades	14 487	0	0	0	0	0	<b>14 487</b>
<b>Avatud valuutaposisioon</b>	<b>73 117</b>	<b>-12</b>	<b>10</b>	<b>6</b>	<b>38</b>	<b>-616</b>	<b>72 543</b>

## LISA 7 Finantsvarade ja –kohustuste õiglane väärtus

Grupi juhatus on hinnanud bilansis korrigeeritud soetusmaksumuses kajastatud varade ja kohustuste õiglast väärtust. Õiglase väärtuse hindamiseks diskonteeritakse tuleviku rahavood turuintressikõvera alusel.

Õiglasel väärtusel mõõdetavate varade ja kohustuste hierarhiast tulenevalt kasutatavast hindamistehnikast annab ülevaate järgnev tabel:

	1. tase	2. tase	3. tase	31.03.2016	1. tase	2. tase	3. tase	31.12.2015
<b>Finantsvarad õiglasel väärtusel muutusega läbi kasumiaruande</b>								
Aktsiad ja fondiosakud*	340	6 377	0	6 717	352	6349	0	6 701
Müügiootel aktsiad ja võlakirjad	1 244	0	0	1 244	3 508	0	0	3 508
Võlakirjad õiglasel väärtusel muutusega läbi kasumiaruande	90 737	0	0	90 737	99 907	0	0	99 907
<b>Finantsvarad kokku</b>	<b>92 321</b>	<b>6 377</b>	<b>0</b>	<b>98 698</b>	<b>103 767</b>	<b>6349</b>	<b>0</b>	<b>110 116</b>
<b>Finantskohustused õiglasel väärtusel muutustega läbi kasumiaruande</b>								
Intressiswapid ja valuutaforwardid	0	64	0	64	0	89	0	89
<b>Finantskohustused kokku</b>	<b>0</b>	<b>64</b>	<b>0</b>	<b>64</b>	<b>0</b>	<b>89</b>	<b>0</b>	<b>89</b>

\*Aktisid ja fondiosakud sisaldavad Grupi ettevõtte AS LHV Varahaldus investeringut pensionifondi osakutesse summas 6 377 (31.12.2015: 6 349) tuhat eurot. Vastavalt Investeeringufondide seadusele peab LHV Varahaldus kui pensionifondide valitseja omama vähemalt 1% iga tema poolt valitsetava kohustusliku pensionifondi osakutest.

Hierarhiast kasutatud tasemed:

1. tase – aktiivsel turul noteeritud hind
2. tase – hindamistehnika, mille sisendiks on turu informatsioon (sarnaste tehingute kursid ja intressikõverad)
3. tase – muud hindamismeetodid (näiteks diskonteeritud rahavoogude meetod) hinnanguliste sisenditega

Intressiswapid on instrumendid, millele osas kasutatakse mudelipõhisel hindamisel õiglase väärtuse määramiseks aktiivsel turul kättesaadavaid sisendeid. Selliste turuväliste derivatiivide õiglane väärtus arvutatakse teoreetilise nüüdis-väärtusena (NPV), kasutades sõltumatuid turuparameetreid eeldades, et ei eksisteeri riski ning määramatust. Nüüdisväärtuse diskonteerimisel kasutatakse turult kättesaadavat riskivaba tulususe määra.

Seisuga 31.03.2016 on ettevõtluslaenude ja ettevõtetele väljastatud arvelduskrediidi õiglane väärtus 2 081 tuhat eurot (0,69%) kõrgem kui nende bilansiline väärtus (31.12.2015: 297 tuhat eurot, 0,2% kõrgem). Laenud on väljastatud panga äritegevuse segmendis turu-tingimustel ning seetõttu ei erine laenude õiglane väärtus seisuga 31.03.2016 ja 31.12.2015 oluliselt nende bilansilistest väärtustest. Laenude õiglase väärtuse määramisel kasutatakse olulisi juhtkonnapoolseid hinnanguid, mistõttu kuuluvad väljastatud laenud hierarhia 3. tasemele.

Liisingu intressimäärad järgivad üldiselt turul vastavatele toodete puhul kasutatavaid intressimäära. Intressikeskkond on olnud stabiilne liisingutoote turuletoomisest alates ning seetõttu ei erine lepingute õiglane väärtus oluliselt bilansilistest väärtustest. Kuna nõutakse juhtkonna otsust klassifitseerimiseks, siis õiglase väärtuse määramisel kasutatakse olulisi juhtkonnapoolseid

hinnanguid, mistõttu kuuluvad väljastatud laenud hierarhia 3. tasemele.

Võimenduslaenuid, järelmaks ja klientidele antud krediitkaardid on oma olemuselt lühiajalised ja kuna nad on väljastatud turutingimustel ei erine nende õiglane väärtus märkimisväärselt bilansilistest väärtustest. Võimenduslaenuid, järelmaks ja klientidele antud krediitkaardid kuuluvad hierarhiast 3. tasemele, kuna nõuavad olulisi hinnanguid väärtuse leidmiseks.

Muud nõuded klientidele, samuti viitvõlad ja muud lühiajalised kohustused on tekkinud tavapärase äritegevuse käigus ja kuuluvad tasumisele lühiajaliselt, mistõttu ei erine nende õiglane väärtus nende bilansilistest väärtustest. Need nõuded ja kohustused ei kanna intressi. Nende debitorsete võlgnevuste, tekkepõhiste kulude ja muude võlgade õiglane väärtus on hierarhia tase 3.

Fikseeritud intressimääradega klientide deposiidid on valdavas osas lühiajalised ja deposiitide hinnastamine toimub vastavalt turutingimustele, mistõttu tuleviku rahavoogude diskonteerimise tulemusena leitav deposiitide õiglane väärtus ei erine oluliselt nende bilansilistest väärtustest. Kliendi deposiitide õiglase väärtuse määramisel kasutatakse olulisi juhtkonnapoolseid hinnanguid, mistõttu kuuluvad klientide deposiidid hierarhia 3. tasemele.

Allutatud laenudest 15 000 tuhat on saadud 2015. aasta oktoobris ning ülejäänud allutatud laenu on saadud aastal 2014. Allutatud laenu on võetud turutingimustel ning vaadates laenu- ja intressiturul toimunut, siis võib öelda, et tänase päeva seisuga turutingimused sarnased ning seega ei erine nende laenude õiglane väärtus oluliselt nende bilansilistest väärtustest. Laenude õiglase väärtuse hindamisel kasutatakse olulisi juhtkonnapoolseid hinnanguid, mistõttu kuuluvad nad hierarhia 3. tasemele.

## LISA 8 Laenuportfelli jaotumine majandusharude lõikes

	31.03.2016	%	31.12.2015	%
Eraisikud	98 381	22,5%	91 793	22,1%
Kinnisvaraalane tegevus	117 827	27,0%	106 836	25,8%
Tööstus	37 347	8,6%	36 919	8,9%
Kunst ja meelelahutus	26 643	6,1%	25 724	6,2%
Finantstegevus	45 454	10,4%	46 887	11,3%
Hulgi- ja jaekaubandus	14 528	3,3%	16 563	4,0%
Haldus- ja abitegevused	3 201	0,7%	11 355	2,7%
Veondus ja laondus	15 389	3,5%	14 706	3,6%
Põllumajandus	9 326	2,1%	8 836	2,1%
Muud teenindavad tegevused	21 083	4,8%	23 184	5,6%
Ehitus	10 583	2,4%	6 637	1,6%
Info ja side	7 927	1,8%	4 791	1,2%
Kutse-, teadus- ja tehnikaalane tegevus	10 516	2,4%	2 482	0,6%
Haridus	1 585	0,4%	1 618	0,4%
Muud tegevusalad	16 883	3,9%	16 346	3,9%
<b>Kokku</b>	<b>436 673</b>	<b>100%</b>	<b>414 677</b>	<b>100%</b>
Laenude allahindlus	-4 842		-4 680	
<b>Laenuportfell kokku</b>	<b>431 831</b>	<b>100%</b>	<b>409 997</b>	<b>100%</b>

## LISA 9 Neto intressitulu

Intressitulu	I kv 2016	3 kuud 2016	I kv 2015	3 kuud 2015
Nõuded krediitiasutustele ja investeerimisühingutele	32	32	20	20
Nõuded keskpangale	-146	-146	-31	-31
Võlakirjad	109	109	115	115
Liising	365	365	307	307
Võimenduse laenud ja väärtpaperite laenamine	118	118	211	211
Tarbimislauenud	1 134	1 134	556	556
Järelmaks	1 995	1 995	1 536	1 536
Ettevõtluslaenud	3 924	3 924	3 262	3 262
Krediitkaardilaenud	120	120	93	93
Muud laenud	272	272	145	145
<b>Kokku</b>	<b>7 923</b>	<b>7 923</b>	<b>6 214</b>	<b>6 214</b>
<b>Intressikulu</b>				
Klientide hoiused ja saadud laenud	-605	-605	-695	-695
Allutatud kohustused	-530	-530	-297	-297
sh. laenud seotud osapoolte vahel	-114	-114	-100	-100
<b>Kokku</b>	<b>-1 135</b>	<b>-1 135</b>	<b>-992</b>	<b>-992</b>
<b>Neto intressitulu</b>	<b>6 788</b>	<b>6 788</b>	<b>5 222</b>	<b>5 222</b>

### Laenude intressitulud kliendi asukoha järgi

(ei sisalda intressitulusid pankadelt ja võlakirjadelt):	I kv 2016	3 kuud 2016	I kv 2015	3 kuud 2015
Eesti	6 199	6 199	4 701	4 701
Läti	11	11	10	10
Leedu	1 718	1 718	1 399	1 399
<b>Kokku</b>	<b>7 928</b>	<b>7 928</b>	<b>6 110</b>	<b>6 110</b>



## LISA 10 Neto teenustasutulu

Komisjoni- ja teenustasutulu	I kv 2016	3 kuud 2016	I kv 2015	3 kuud 2015
Väärtpaberivahendus- ja komisjonitasud	633	633	589	589
Varahaldus- ja sarnased tasud	2 548	2 548	2 408	2 408
Valuuta konverteerimise tasud	274	274	160	160
Tasud kaartidelt ja arveldustelt	772	772	321	321
Võlgade sissenõudmise tasud	0	0	2	2
Komisjonitasu Snorase portfelli haldamise eest *	45	45	84	84
Muud teenustasutulud	241	241	173	175
<b>Kokku</b>	<b>4 513</b>	<b>4 513</b>	<b>3 737</b>	<b>3 737</b>
<b>Komisjoni- ja teenustasukulu</b>				
Makstud väärtpaberivahendus- ja komisjonitasud	-176	-176	-149	-149
Kaartidega seotud kulud	-200	-200	-130	-130
Terminalitehingutega seotud kulud	-295	-295	-15	-15
Muud teenustasukulud	-188	-188	-101	-101
<b>Kokku</b>	<b>-859</b>	<b>-859</b>	<b>-395</b>	<b>-395</b>
<b>Neto komisjoni- ja teenustasutulu</b>	<b>3 654</b>	<b>3 654</b>	<b>3 342</b>	<b>3 342</b>

\* Mokilizingas pakub portfelli haldamise teenust Snoras Pangale, kelle portfell müüdi 2011 aastal.

Teenustasutulud kliendi asukoha järgi:	I kv 2016	3 kuud 2016	I kv 2015	3 kuud 2015
Eesti	4 216	4 216	3 403	3 403
Soome	0	0	5	5
Läti	17	17	23	23
Leedu	233	233	247	247
Rootsi	0	0	59	59
Luksemburg	47	47	0	0
<b>Kokku</b>	<b>4 513</b>	<b>4 513</b>	<b>3 737</b>	<b>3 737</b>

## LISA 11 Tegevuskulud

	I kv 2016	3 kuud 2016	I kv 2015	3 kuud 2015
Palk ja boonused	2 445	2 445	1 970	1 970
Sotsiaal- ja muud maksud*	780	780	615	615
<b>Tööjõukulud kokku</b>	<b>3 225</b>	<b>3 225</b>	<b>2 585</b>	<b>2 585</b>
IT kulud	443	443	340	340
Info- ja pangateenused	175	175	163	163
Turunduskulud	1 088	1 088	840	840
Kontorikulud	145	145	128	128
Transpordi- ja sidekulud	56	56	50	50
Töötajate koolitus- ja lähetuskulud	92	92	87	87
Muud sisseostetud teenused	689	689	620	620
Muud administratiivkulud	419	419	261	261
Põhivara kulum	205	205	153	153
Kasutusrendimaksud	238	238	217	217
Muud tegevuskulud	54	54	34	34
<b>Muud tegevuskulud kokku</b>	<b>3 604</b>	<b>3 604</b>	<b>2 863</b>	<b>2 863</b>
<b>Tegevuskulud kokku</b>	<b>6 829</b>	<b>6 829</b>	<b>5 448</b>	<b>5 448</b>

\*kogusumma sotsiaal-, tervise- ja muude kindlustuste eest

## LISA 12 Lõpetatud tegevused

Lõpetatud tegevusvaldkonna netotulem	I kv 2016	3 kuud 2016	I kv 2015	3 kuud 2015
Muud finantstulud	0	0	2 936	2 936
Kulud kokku	0	0	-678	-678
<b>Kasum lõpetatud tegevuselt</b>	<b>0</b>	<b>0</b>	<b>2 258</b>	<b>2 258</b>

## LISA 13 Nõuded keskpangale, krediidasutustele ja investeerimisühingutele

	31.03.2016	31.12.2015
Nõudmiseni hoiused ja tähtajalised hoiused kuni 3 kuud*	23 967	30 657
Kohustuslik reservkapital keskpangas	6 437	6 138
Nõudmiseni hoiused keskpangale*	218 608	193 706
<b>Kokku</b>	<b>249 012</b>	<b>230 501</b>
* Raha ja raha ekvivalendid rahavoogude aruandes	242 575	224 363

Nõuete jaotus riikide lõikes on esitatud lisa 4. Nõudmiseni hoiuste hulgas kajastuvad nõuded investeerimisühingutele kogusummas 8 256 (31.12.2015: 15 922) tuhat eurot. Kõik ülejäänud nõudmiseni ja tähtajalised hoiused on krediidasutustes ja keskpangas. Kohustusliku reservkapitali nõue seisuga

31.03.2016 oli 1% (31.12.2015: 1%) kõigist finantseerimisallikatest (klientide hoiused ja saadud laenud). Reservi nõuet täidetakse kuu keskmisena eurodes või keskpanga poolt aktsepteeritud välisfinantsvarades.

## LISA 14 Klientide hoiused ja saadud laenud

Hoiused/laenud liikide kaupa	Eraisikud	Juriidilised isikud	Avalik sektor	31.03.2016
Nõudmiseni hoiused	138 614	293 314	10 316	442 244
Tähtajalised hoiused	82 616	118 367	973	201 956
Saadud laenud	0	13 000	2 201	15 201
Tekkepõhine intressikohustus	354	352	32	738
<b>Kokku</b>	<b>221 584</b>	<b>425 033</b>	<b>13 522</b>	<b>660 139</b>

Hoiused/laenud liikide kaupa	Eraisikud	Juriidilised isikud	Avalik sektor	31.12.2015
Nõudmiseni hoiused	127 084	303 153	2 573	432 810
Tähtajalised hoiused	81 949	98 242	3 478	183 669
Saadud laenud	0	13 000	2 510	15 510
Tekkepõhine intressikohustus	322	424	25	771
<b>Kokku</b>	<b>209 355</b>	<b>414 819</b>	<b>8 586</b>	<b>632 760</b>

Saadud laenud sisaldavad laene Maaelu Edendamise Sihtasutuselt summas 2 201 (31.12.2015: 2 510) tuhat eurot eesmärgiga finantseerida väikeettevõtete laene maapiirkondades, saadud arvelduskrediite ning laenu Euroopa Keskpangalt summas 13 000 (31.12.2015: 13 000) tuhat eurot. Enamuse klientide hoiuste ja saadud laenude nominaalne intressimäär on võrdne nende sisemise intressimääraga, kuna muid olulisi tasusid ei ole makstud.

## LISA 15 Võlad hankijatele ja muud kohustused

Finantskohustused	31.03.2016	31.12.2015
-------------------	------------	------------

Võlgnevused hankijatele ja kaupmeestele	1 818	3 022
Muud lühiajalised kohustused	442	473
Tekkepõhine intress allutatud laenudelt	202	205
Maksed teel	10 963	13 455
Väljastatud finantsgarantiid	135	133
<b>Vahesumma</b>	<b>13 561</b>	<b>17 288</b>
<b>Mitte-finantskohustused</b>		
Väljastatud tegevusgarantiid	165	158
Maksuvõlad	915	933
Võlgnevused töövõtjatele	1 171	1 083
Muud lühiajalised võlgnevused	728	675
<b>Vahesumma</b>	<b>2 979</b>	<b>2 849</b>
<b>Kokku</b>	<b>16 540</b>	<b>20 137</b>

Võlgnevused töövõtjatele koosnevad aruandeperioodil maksmata töötasudest, boonuse- ja puhkusereservi kohustusest ning võlgnevuste suurenemine on tulenenud töötajate lisandumisest aasta jooksul. Maksed teel koosnevad väljuvatest välismaksetest

ning väärtpapieritehingute vahendamisest tekkinud võlgnevustest klientidele. Kõik kohustused, v.a. finantsgarantiid, kuuluvad tasumisele 12 kuu jooksul ja kajastatakse seetõttu lühiajaliste kohustustena.

## LISA 16 Tingimuslikud kohustused

Tühistamatud tehingud	Tegevusgarantiid	Finantsgarantiid	Valmisolekulaenu	Kokku
Kohustus lepingulises summas 31.03.2016	9 103	5 934	125 882	<b>140 919</b>
Kohustus lepingulises summas 31.12.2015	7 853	5 369	118 696	<b>131 918</b>

## LISA 17 Tava ja lahustatud puhaskasum aktsia kohta

Tava kasumi arvutamiseks aktsia kohta on puhaskasum jagatud kaalutud keskmise aktsiate arvuga. 2015. aasta lahustatud kasumi aktsia kohta arvutamisel on perioodi kaalutud keskmise aktsiate arvu määramisel võetud arvesse aasta keskmine konverteeritavatest võlakirjadest tulenev aktsiate arv, kuigi viimased konverteeritavad võlakirjad lunastati oktoobris 2015 ning 31. detsembri 2015 seisuga ei ole Grupil emiteeritud konverteeritavaid võlakirju.

	I kv 2016	3 kuud 2016	I kv 2015	3 kuud 2015
Enamvõtte omanikele kuuluv kasum (sh lõpetatud tegevusvaldkondadelt) (tuhandetes eurodes)	3 019	3 019	4 903	4 903
Kaalutud keskmine aktsiate arv (tuhandetes aktsiates)	23 356	23 356	23 356	23 356
Tava kasum aktsia kohta (eurodes)	0,13	0,13	0,21	0,21
Kaalutud keskmine aktsiate arv kasutatud lahustatud kasumi aktsia kohta arvutamiseks (tuhandetes aktsiates)	23 836	23 836	23 974	23 974
Lahustatud kasum aktsia kohta (eurodes)	0,13	0,13	0,21	0,21

## LISA 18 Kapitali juhtimine

Grupi eesmärk kapitali juhtimisel on:

- ✓ tagada Grupi tegevuse jätkuvus ning võime aktsionäridele kasumit toota;
- ✓ säilitada tugev kapitali baas, mis toetab äritegevuse arengut;
- ✓ täita kapitalile kehtestatud nõudeid, nagu need on ette nähtud järelevalveorgani poolt.

Grupi poolt hallatav kapital 31.03.2016 seisuga oli 97 152 tuhat eurot (31.12.2015: 97 699 tuhat eurot). Kapitali eesmärkide määramisel lähtutakse nii regulatiivsetest miinimumnõuetest kui ka sisemisest täiendavast puhvrast.

Grupp jälgib oma kapitali planeerimisel alljärgnevat üldpõhimõtteid:

- Grupp peab igal ajal olema piisavalt kapitaliseeritud, omades vajalikku kapitalivaru, mis tagab majandusliku säilimise ja võimaldab finantseerida uusi kasumlike kasvuvõimalusi;
- Kapitali juhtimisel on põhitähelepanu esmase tasandi omavahenditel, sest ainult esmase tasandi omavahendid omavad kahjumite absorbeerimise võimet. Kõik muud kasutatavad kapitaliliigid on sõltuvuses esmase tasandi omavahendite mahust;
- Grupi kapitali saab jagada kaheks: 1) regulatiivne miinimumkapital ja 2) Grupi poolt hoitav kapitalivaru. Täitmaks oma pikaajalisi majanduslikke eesmärke peab Grupp püüdlema ühelt poolt regulatiivse miinimumkapitali proportsionaalse vähendamise suunas (läbi riskide vähendamise ja kõrge läbipaistvuse). Teiselt poolt peab Grupp püüdlema piisava ja konservatiivse kapitalivaru suunas, mis tagab majandusliku säilimise ka ränga negatiivse riskistsenaariumi korral;
- Grupi poolt seatud riskisu on oluline sisend kapitali planeerimisele ja kapitali eesmärkide seadmisele. Kõrgem riskisu tähendab kõrgema kapitalivaru hoidmist.

Kapitalibaas	31.03.2016	31.12.2015
Sissemakstud aktsiakapital	23 356	23 356
Ülekurs	33 992	33 992
Reservkapital	895	895
Muud reservid	-25	-23
Eelmiste perioodide jaotamata kahjum	8 375	-2 503
Immateriaalne põhivara (miinusega)	-1 817	-1 734
Aruandeperioodi kasum	0	10 879
Mittekontrolliv osalus	1 476	1 937
<b>Esimese taseme omavahendid kokku</b>	<b>66 252</b>	<b>66 799</b>
Allutatud kohustused	30 900	30 900
<b>Teise taseme omavahendid kokku</b>	<b>30 900</b>	<b>30 900</b>
<b>Neto-omavahendid kapitali adekvaatsuse arutamiseks</b>	<b>97 152</b>	<b>97 699</b>

Grupp on täitnud nii aruandeaastal kui ka eelneval aastal kõiki kapitali nõudeid.

## LISA 19 Tehingud seotud osapooltega

Grupi vahearuande koostamisel on loetud seotud osapoolteks:

- olulist mõju omavad omanikud ja nendega seotud ettevõtted;
- juhatuse liikmed ning nende poolt kontrollitavad äriühingud (ühiselt: juhtkond);
- nõukogu liikmed;
- eespool loetletud isikute lähikondlased ja nendega seotud ettevõtted.

<b>Tehingud</b>	<b>3 kuud 2016</b>	<b>3 kuud 2015</b>
<b>Intressitulu</b>	<b>15</b>	<b>13</b>
sh. juhtkond	4	1
sh. olulist mõju omavad aktsionärid, seotud ettevõtted ja lähikondlased	11	12
<b>Intressikulud hoigestelt</b>	<b>0</b>	<b>16</b>
sh. juhtkond	0	1
sh. olulist mõju omavad aktsionärid, seotud ettevõtted ja lähikondlased	0	15
<b>Intressikulud allutatud kohustustelt</b>	<b>114</b>	<b>100</b>
sh. juhtkond	7	5
sh. olulist mõju omavad aktsionärid, seotud ettevõtted ja lähikondlased	107	95
<b>Saldod</b>	<b>31.03.2016</b>	<b>31.12.2015</b>
<b>Laenud ja nõuded</b>	<b>2 524</b>	<b>2 458</b>
sh. juhtkond	637	641
sh. olulist mõju omavad aktsionärid, nendega seotud ettevõtted ja lähikondlased	1 887	1 817
<b>Hoiused</b>	<b>12 724</b>	<b>13 409</b>
sh. juhtkond	621	764
sh. olulist mõju omavad aktsionärid, nendega seotud ettevõtted ja lähikondlased	12 103	12 645
<b>Allutatud kohustused</b>	<b>6 113</b>	<b>6 113</b>
sh. juhtkond	397	397
sh. olulist mõju omavad aktsionärid, nendega seotud ettevõtted ja lähikondlased	5 716	5 716

Tabelis on toodud ülevaade seotud osapoolte olulisematest saldodest ja tehingutest. Kõik muud tehingud juhatuse ja nõukogu liikmete lähikondlastega, nendega seotud ettevõtetega ning emaettevõtte AS LHV Group väikeaktsionäridega ja nende lähikondlastega on tehtud üldise hinnakirja alusel.

Seotud osapooltele väljastatud laenud on väljastatud turutingimustel.

I kvartalis on makstud emaettevõtte AS LHV Group ja tema tütarettevõtete juhtkonnale palka ja muid kompensatsioone kogusummas 286 (I kv 2015: 227) tuhat eurot, sisaldades kõiki makse. Seisuga 31.03.2016 on kohustusena juhtkonna ees kajastatud märtsi töötasu ja puhkusekohustus summas 94 (31.12.2015: 100) tuhat eurot (lisa 15). Grupil ei eksisteeri seisuga 31.03.2016 ega 31.12.2015 juhatuse ega nõukogu liikmetega seotud pikaajalisi kohustusi (pensionikindlustusi, lahkumishüvitiisi jne). I kvartalis 2016 maksti nõukogu liikmetele tasusid summas 15 (I kv 2015: 10) tuhat eurot.

Juhatus on seotud aktsiooptiooni programmiga, mille raames I kvartalil väljastati juhatusele optioone koguväärtuses 33 (I kv 2015: 11) tuhat eurot.

Grupp on sõlminud juhatuse liikmetega lepingud, milles ei ole lepingute lõpetamisel määratud lahkumishüvitiisi. Lepingus reguleerimata vaidkondade vaidluste korral on osapooled kokku leppinud lähtuda Eesti Vabariigis kehtestatud seadustest.

## AS LHV Group aktsionärid

AS-il LHV Group on 23 356 005 lihtaktsiat, mille nimiväärtus on 1 euro.

### 31.03.2016 seisuga oli AS-il LHV Group 272 aktsionäri:

- 12 962 004 aktsiat (55,5%) kuulus nõukogu ja juhatuse liikmetele ning nendega seotud isikutele.
- 9 604 178 aktsiat (39,4%) kuulus Eesti ettevõtjatele ja investoritele ning nendega seotud isikutele.
- 789 823 aktsiat (3,4%) kuulus LHV praegustele ja endistele töötajatele ning nendega seotud isikutele.

### 31.03.2016 seisuga olid kümme suurimat aktsionäri:

aktsiate arv	osalus	aktsionäri nimi
3 357 920	14,4%	AS Lõhmus Holdings
2 938 367	12,6%	Rain Lõhmus
1 637 897	7,0%	Andres Viisemann
1 418 000	6,1%	Ambient Sound Investments OÜ
1 210 215	5,2%	OÜ Krenno
995 000	4,3%	AS Genteel
931 978	4,0%	AS Amalfi
696 297	3,0%	OÜ Kristobal
653 165	2,8%	SIA Krugmans
576 667	2,5%	Bonaares OÜ

### Juhatus ja nõukogu liikmete omanduses olevad aktsiad

Erkki Raasuke omab 80 000 aktsiat.

Rain Lõhmus omab 2 938 367 aktsiat, AS Lõhmus Holdings 3 357 920 aktsiat ja OÜ Merona Systems 240 000 aktsiat. Andres Viisemann, Viisemann Holdings OÜ ning Viisemann Investments AG omavad kokku 2 472 822 aktsiat.

Tauno Tats ei oma aktsiaid. Ambient Sound Investments OÜ omab 1 418 000 aktsiat.

Tiina Mõis ei oma aktsiaid. AS Genteel omab 995 000 aktsiat.

Heldur Meerits ei oma aktsiaid. AS Amalfi omab 931 978 aktsiat.

Raivo Hein ei oma aktsiaid. OÜ Kakssada Kakskümmend Volti omab 526 651 aktsiat.

Sten Tamkivi ei oma aktsiaid. OÜ Seikatsu omab 1 266 aktsiat.

# AS LHV Group ning tema tütarühingute nõukogud ja juhatused

## AS LHV Group

Nõukogu: Raivo Hein, Rain Lõhmus, Heldur Meerits, Tiina Mõis, Tauno Tats, Andres Viisemann, Sten Tamkivi  
Juhatus: Erkki Raasuke

## AS LHV Varahaldus

Nõukogu: Erki Kilu, Erkki Raasuke, Andres Viisemann  
Juhatus: Mihkel Oja, Joel Kukemelk

## AS LHV Pank

Nõukogu: Raivo Hein, Rain Lõhmus, Heldur Meerits, Tiina Mõis, Erkki Raasuke, Andres Viisemann, Sten Tamkivi  
Juhatus: Jüri Heero, Erki Kilu, Andres Kitter, Meelis Paakspuu, Indrek Nuume, Martti Singi

## AS LHV Finance

Nõukogu: Erki Kilu, Rain Lõhmus, Veiko Poolgas, Jaan Koppel  
Juhatus: Kalev Karus

## OÜ Cuber Tehnology

Juhatus: Rain Lõhmus

## UAB Mokilizingas

Nõukogu: AS LHV Group, AS LHV Pank, UAB „K2Z”, KÜB „RAZFin  
Juhatus: Erki Kilu, Jurgis Rubazevicius, Benas Pavlauskas, Mantas Jonuška

Tegevjuht: Benas Pavlauskas

## Juhatuse allkirjad konsolideeritud vahearuandele

Juhatus on koostanud AS LHV Groupi konsolideeritud 3 kuu vahearuanne, mis hõlmab perioodi, mis lõppeb 31.03.2016.

Juhtkonna liikmed kinnitavad, et nende parima teadmise kohaselt annab vastavalt kehtivatele raamatupidamise standarditele koostatud raamatupidamise vahearuanne õige ja õiglase ülevaate LHV Group AS-i ja konsolideerimisse kaasatud ettevõtjate kui terviku varadest, kohustustest, finantsseisundist ja kasumist või kahjumist ning tegevusaruanne annab õige ja õiglase ülevaate LHV Group AS-i ja konsolideerimisse kaasatud ettevõtjate kui terviku äritegevuse arengust ja tulemustest ning finantsseisundist ning sisaldab peamiste riskide ja kahtluste kirjeldust.

**18.04.2016**

**Erkki Raasuke**