

LHV Group

II kvartali tulemused
16. juuli 2019

The LHV logo is located in the bottom right corner of the slide. It consists of the letters 'LHV' in a bold, black, sans-serif font. The background of the slide features a large, stylized 'V' shape composed of overlapping, semi-transparent grey and white geometric shapes.

Ajaloo tegusaim ja parima tulemusega kvartal

Klientidele

- Sularahaautomaatide arvu viiekordistamine
- Mobiilipanka tehingud välisaktsiatega
- Internetipanka alternatiivsed investeeringud

UK klientidele

- Reaalajas naelamaksetega liitumine

Ärimahtude rekordid

- Klientide arv
- Laenud
- Hoiused
- Fondid
- Kaardimaksed

Danske portfelli soetamine

- Laenuportfelli tugev kasv
- Hoiuste mahu kasvatamine

Kapital

- Kapitali kaasamine summas 40 miljonit eurot
- Allutatud võlakirjade lunastamine
- Aktsiaemissiooni ettevalmistamine

LHV Varahaldus

- Uus Varahalduse juht
- Minu Pension äpp
- II samba reform

Parim kvartalitulemus (jätkuvat äritegevust arvestades)

Finantstulemus, EURt	9 kvartalit	II kv-19	I kv-19	Δ kvartal
Neto intressitulud		11 628	10 945	+683
Neto teenustasutulu		6 613	6 225	+389
Muud tegevustulud ja -kulud		219	155	+64
Tulud kokku		18 460	17 324	+1 136
Kulud kokku		9 403	9 105	+298
Kasum enne allahindlusi		9 057	8 219	+838
Laenude allahindlus		697	951	-254
Tulumaksukulu		697	2 265	-1 568
Puhaskasum		7 662	5 002	+2 660
Ärimahud, EURm <td>9 kvartalit</td> <td>II kv-19</td> <td>I kv-19</td> <td>Δ kvartal</td>	9 kvartalit	II kv-19	I kv-19	Δ kvartal
Klientide hoiused		2 083	1 567	+516
Laenud klientidele, neto		1 118	991	+127
Fondide maht		1 293	1 257	+36
Klientide arv (tuh.)		346	342	+5
Võtmenäitajad <td>9 kvartalit</td> <td>II kv-19</td> <td>I kv-19</td> <td>Δ kvartal</td>	9 kvartalit	II kv-19	I kv-19	Δ kvartal
Kulu / tulu suhe (C/I)		50,9%	52,6%	-1,6 pp
ROE* (maksueelne)		19,9%	17,4%	+2,4 pp
ROE*		18,1%	12,2%	+5,9 pp

- Neto intressitulud, mis langesid peale Mokilizingase müüki, on taas kõrgeimal tasemel ja kasvamas. Teenustasutulud heal tasemel ja kasvamas
- Varade maht jõudis üle 2 mld euro. Kõik olulised ärimahud – laenud, hoiused, fondid – on kasvamas
- Laenude allahindlus madal, eraldi jälgimise all suuremaid laenukliente pole
- Pensionifondide fookuses on börsiväliste investeringute leidmine
- Kvartali kasumiks 7,7 EURm, mis arvestamata varasemat Mokilizingase müügiga seotud kvartalitulemust, on ajalooliselt tugevaim

* Omakapitali tootluse suhtarv baseerub AS LHV Group omanikele omistatud kasumil ja omakapitalil

LHV Group – võrdlus finantsplaaniga

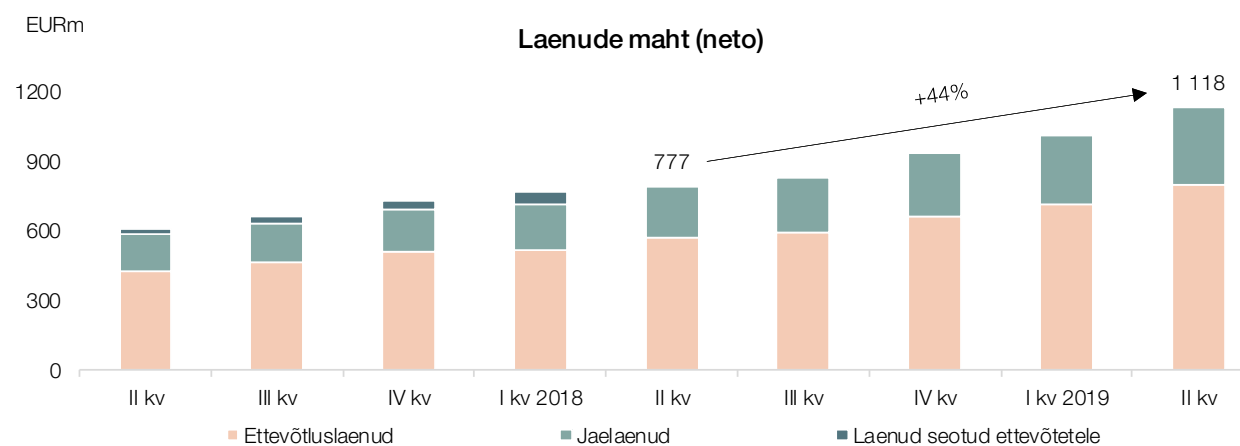
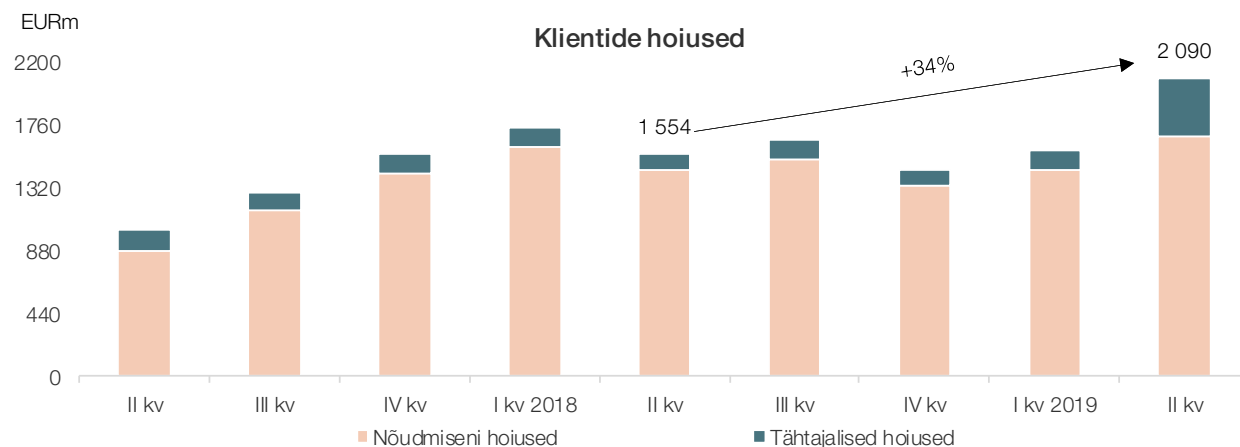
Puhaskasum finantsplaaniga võrreldes +1,1 EURm

Finantstulemus, EURt	13 kuud	juuni.19	YTD19	YTD18	FP YTD	Δ YTD FP
Tulud kokku, sh.		5 917	35 784	36 983	35 058	+726
Neto intressitulu		3 736	22 573	20 027	22 247	+326
Neto teenustasutulu		2 034	12 838	13 761	12 709	+128
Kulud kokku		3 098	18 508	17 106	17 824	+684
Kasum enne allahindlusi		2 819	17 276	19 876	17 233	+43
Laenude allahindlus		341	1 649	2 868	2 187	-538
Tulumaksukulu		194	2 963	2 713	3 468	-506
Puhaskasum, sh.		2 284	12 665	14 295	11 578	+1 087
grupi aktsionäride kasum		2 082	11 788	13 474	10 776	+1 012
Ärimahud, EURm	13 kuud	juuni.19	YTD19	YTD18	FP YTD	Δ YTD FP
Klientide hoised		2 083	2 083	1 543	1 651	+432
Laenud klientidele, neto		1 118	1 118	777	1 037	+81
Fondide maht		1 293	1 293	1 167	1 298	-4
Võtmenäitajad	13 kuud	juuni.19	YTD19	YTD18	FP YTD	Δ YTD FP
Kulu / tulu suhe (C/I)		52,4%	51,7%	46,3%	50,8%	+0,9 pp
ROE* (maksueelne)		17,4%	18,4%	24,3%	17,8%	+0,6 pp
ROE*		15,9%	15,0%	20,7%	13,8%	+1,2 pp
Neto intressimarginaal (NIM)		2,0%	2,6%	2,2%	2,6%	-0,0 pp
ROA (varade tootlus)		1,2%	1,4%	1,6%	1,3%	+0,1 pp

- Tulud ja kulud ületavad finantsplaani suuremate ärimahtude tõttu
- Hoiuste mahu osas finantsplaani edestamine seotud Danske tehinguga, hoiuste oluline kaasamine mh Raisin platvormi kaudu. Laenumahud finantsplaanist ees suurema nõudluse tõttu. Fondide mahud vastavalt plaanile
- Laenude allahindlused finantsplaanist oluliselt paremad
- Finantsplaani edestame 1,1 EURm võrra, peamiselt allahindluste ja dividendidega seotud madalama maksukulu tõttu

* Omakapitali tootluse suhtarv baseerub AS LHV Group omanikele omistatud kasumil ja omakapitalil

Hoiused ja laenud kasvavad heas tempos



- 8600 uut klienti. Uued rekordtasemed tavaklientide aktiivsuses
- Hoiuste kasv 507 EURm, sh tavakliendid 268 EURm, finantsvahendajad 8 EURm ja hoiuseplatvormid 231 EURm. Hoiuseplatvormidelt kaasatud 242 EURm
- Laenude kasv 127 EURm, sh ettevõtete laenud 82 EURm ja jaelaenud 45 EURm
- Danske eraklientide laenuportfelli omandamise lepingu sõlmimine. 10 800 kliendiga laenuportfell mahus 470 EURm, millest 97% eluasemelaenud. Allahindlus 39 EURm
- Danske rolli ülevõtmine Danske ja Luminori ühises pangautomaatide võrgus
- Mobiilipangas tehingud välisaktsiatega ja internetipangas alternatiivsed investeeringud
- Pangaliidu innovatsioonipremia ettevõtjuskonto eest ja Euromoney tunnustus Parim pank Eestis

Põhiäri tulud on laiapõhjalised ning kasvavad mahtudega samas tempos

Finantstulemus, EURt	9 kvartalit	II kv-19	I kv-19	Δ kvartal
Neto intressitulu		11 842	11 238	+604
Neto teenustasutulu		3 009	2 704	+305
Muud tegevustulud ja -kulud		177	-22	+199
Tulud kokku		15 028	13 920	+1 108
Kulud kokku		7 739	7 511	+228
Kasum enne allahindlusi		7 289	6 409	+880
Laenude väärtuse langus		697	951	-254
Tulumaksukulu		697	1 293	-596
Puhaskasum		5 894	4 165	+1 729
Ärimahud, EURm	9 kvartalit	II kv-19	I kv-19	Δ kvartal
Klientide hoiused		2 090	1 583	+507
Laenud klientidele (neto)		1 118	991	+127
Klientide arv (tuh.)		208	200	+8
Võtmenäitajad	9 kvartalit	II kv-19	I kv-19	Δ kvartal
Kulu / tulu suhe		51,5%	54,0%	-2,5 pp
ROE* (maksueelne)		18,2%	15,8%	+2,4 pp
ROE*		16,1%	12,5%	+3,6 pp
Neto intressimarginaal		2,3%	2,6%	-0,3 pp

- Tavapärasest suurem hoiuste kaasamine, et tagada kindlus piisava finantseerimise olemasoluks Danske eraklientide laenuportfelli ostmisel
- Tulude kasv nii intressi- kui ka teenustasutuludes
- Laenuportfelli kvaliteet püsis tugev
- Kasumiks enne tulumaksu kujunes 6,6 EURm ja puhaskasumiks 5,9 EURm
- Tugevdamiseks kapitalibaasi ärimahtude kasvatamiseks ja Danske eraklientide laenuportfelli ostmiseks aktsiakapitali suurendamine 10 EURm, esimese taseme täiendavatesse omavahenditesse kuuluvate võlakirjade emiteerimine 14,5 EURm ja allutatud võlakirjade emiteerimine 20,5 EURm

* Omakapitali tootluse suhtarv baseerub AS LHV Group omanikele omistatud kasumil ja omakapitalil

LHV Pank – võrdlus finantsplaaniga

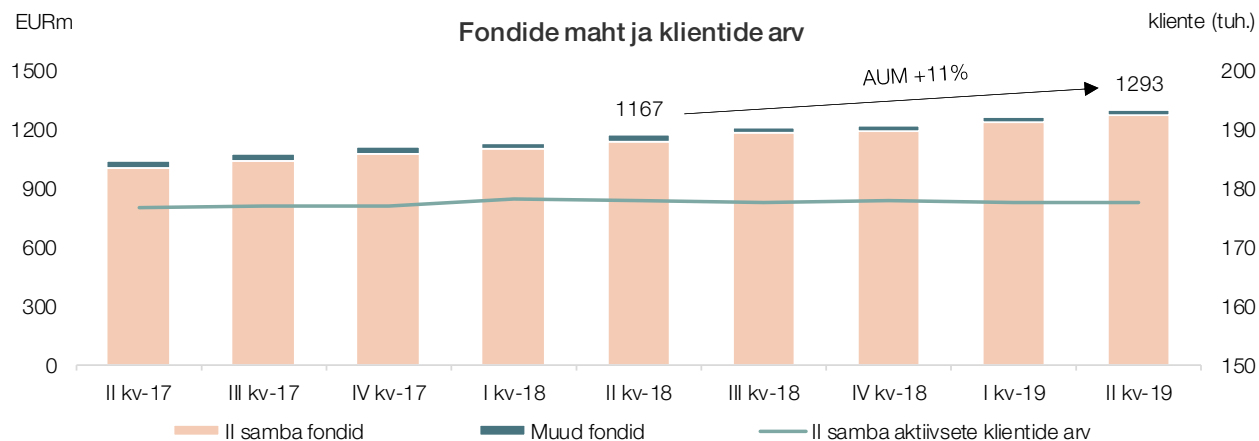
Puhaskasum võrreldes finantsplaaniga +0,8 EURm

Finantstulemus, EURt	13 kuud	juuni.19	YTD19	YTD18	FP YTD	Δ YTD FP
Tulud kokku, sh.		4 780	28 948	25 087	28 482	+466
Neto intressitulu		3 834	23 081	18 795	22 878	+202
Neto teenustasutulu		834	5 712	6 051	5 612	+101
Kulud kokku		2 478	15 250	12 383	14 537	+713
Kasum enne allahindlusi		2 303	13 698	12 704	13 945	-247
Laenude allahindlus		341	1 649	2 479	2 187	-538
Tulumaksukulu		194	1 990	1 469	2 496	-506
Puhaskasum		1 767	10 059	8 756	9 262	+797
Ärimahud, EURm	13 kuud	juuni.19	YTD19	YTD18	FP YTD	Δ YTD FP
Klientide hoiused		2 090	2 090	1 555	1 652	+438
Laenud klientidele, neto		1 118	1 118	777	1 036	+81
Võtmenäitajad	13 kuud	juuni.19	YTD19	YTD18	FP YTD	Δ YTD FP
Kulu / tulu suhe (C/I)		51,8%	52,7%	49,4%	51,0%	+1,6 pp
CT1 kapitali adekvaatsus		12,7%	12,7%	14,2%	13,6%	-0,9 pp
Kogu kapitali adekvaatsus		18,9%	18,9%	17,0%	16,8%	+2,1 pp
Neto intressimarginaal (NIM)		2,1%	2,5%	2,1%	2,6%	-0,2 pp

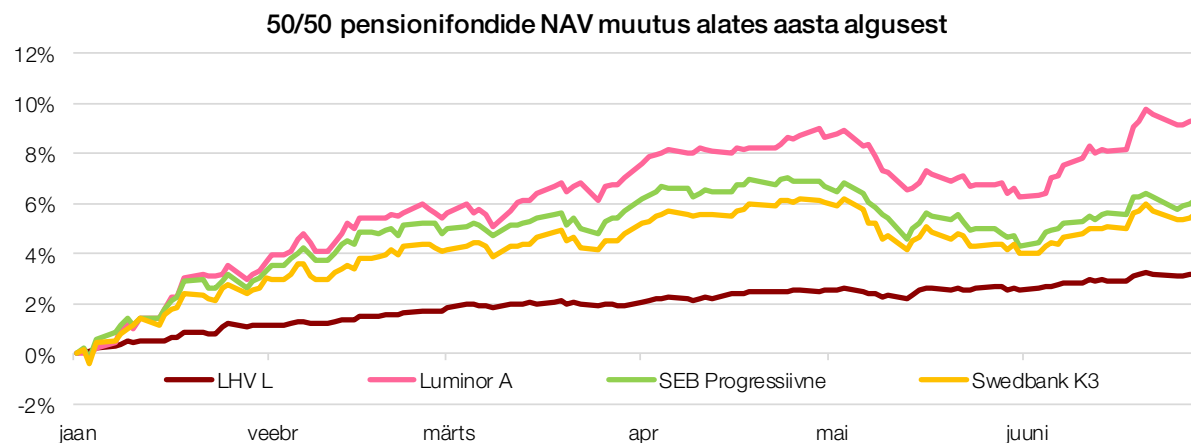
- Puhaskasum ületas finantsplaani 0,8 EURm, mis tulenes suurematest intressituludest tulenevalt suuremast laenuportfelist ja laenuportfelli tugevast kvaliteedist
- Hoiuseplatvormidelt kaasatud hoiused suurendavad lühiajaliselt intressikulu
- Eesmärgiga finantseerida järgmisel aastal eluasemelaenu portfelli pandikirjadega, alustati pandikirjade täiendava tegevusloa taotlemise protsessiga
- Kulud suuremad tulenevalt planeeritust suurematest ärimahtudest ja osaliselt ette tehtud kuludest
- Hoiused ületasid finantsplaani 438 EURm ja laenud 81 EURm

LHV Varahaldus

Aktsiaturgudel väga tugev poolaasta



- Hallatavate varade maht ligi 1,3 miljardit eurot, +11% nelja kvartaliga
- Aktsiaturgudel väga tugev poolaasta, Eesti parima tootlikkusega pensionifond oli 15,2% kasvuga LHV Pensionifond Indeks
- LHV aktiivselt juhitud fondides on börsidega seotud hinnarisk madalam, fookus on pikaajalise stabiilse tootlusega börsivälistel varadel
- Klientide arv on püsinud samal tasemel alates Danske Capitali ühendamisest (turuosa 25%)



LHV Varahaldus

Kvartali ärikasum 2,1 EURm

Finantstulemus, EURt	9 kvartalit	II kv-19	I kv-19	Δ kvartal
Tulud kokku		3 605	3 521	+83
Kulud kokku		1 510	1 483	+27
Ärikasum		2 095	2 038	+57
Netofinantstulud kokku		33	149	-117
Tulumaksukulu		0	972	-972
Puhaskasum		2 128	1 215	+912

Ärimahud, EURm	9 kvartalit	II kv-19	I kv-19	Δ kvartal
II samba netovarad		1 271	1 232	+39
III samba netovarad		19	18	+1
Eurofondide netovarad		3	8	-4
Ils akt. klientide arv (tuh.)		177	177	-0

Võtmenäitajad	9 kvartalit	II kv-19	I kv-19	Δ kvartal
Kulu / tulu suhe		41,9%	42,1%	-0,2 pp
ROE(maksueelne)		33,0%	32,4%	+0,6 pp
ROE		33,0%	18,0%	+15,0 pp

- Ärikasum teises kvartalis 2,1 EURm
- Poolaasta tulumaksueelne kasum 4,3 EURm, +12% võrreldes 2018 aasta esimese poolaastaga
- Teise samba netovarad kasvasid kvartaliga 39 EURm, aktiivsete klientide arv püsib 177 tuhande juures
- Juuni lõpus likvideeriti Pärsia Lahe Fond, AUM sulgemise hetkel 4,5 EURm

LHV Varahaldus – võrdlus finantsplaaniga

Kasumlikkus plaanitust ees

Finantstulemus, EURt	13 kuud	juuni.19	YTD19	YTD18	FP YTD	Δ YTD FP
Tulud kokku		1 230	7 308	6 736	7 156	+152
Kulud kokku		556	2 993	2 882	2 979	+13
Kasum enne tulumaksu		674	4 315	3 853	4 177	+138
Tulumaksukulu		0	972	1 100	972	-0
Puhaskasum		674	3 343	2 753	3 205	+138
Ärimahud	13 kuud	juuni.19	YTD19	YTD18	FP YTD	Δ YTD FP
Fondide maht, EURm		1 293	1 293	1 167	1 298	-4
Iis akt. klientide arv (tuh.)		177	177	178	177	+0
Võtmenäitajad	13 kuud	juuni.19	YTD19	YTD18	FP YTD	Δ YTD FP
Kulu / tulu suhe (C/I)		46,3%	42,0%	42,7%	42,0%	+0,0 pp
Fondide keskmine tootlus		0,6%	3,2%	1,0%	1,7%	+1,5 pp

- Puhaskasum finantsplaanist ees
- Plaanituga võrreldes 1,5% kõrgem fondide keskmine tootlikkus
- Juuni alguses lansseeriti Eesti esimene terviklik pensioniäpp „Minu pension“
- 19 juunil lahkus organisatsioonist Mihkel Oja, sellest kuupäevast kuuluvad LHV Varahalduse juhatusse Vahur Vallistu ning Joel Kukemelk

LHV Group Aktsiainfo



- Aktsia hind oli kvartali lõpus 11,85 EUR
- Aktsiatega tehti II kvartalis börsil kokku 1185 tehingut kogumahuga 2,3 EURm, börsitehingute kaalutud keskmine hind oli 11,11 EUR
- II kvartali aktsionäridele kuuluv kasum aktsia kohta (EPS) on 0,27 ning kumulatiivne 6 kuu kasum aktsia kohta on 0,45 EUR
- 30.06.2019 oli LHV-I kokku 6045 aktsionäri ning 50,4% aktsiatest kuulus nõukogu ja juhatuse liikmetele ning nendega seotud isikutele
- LHV turuväärtus oli 30.06.2019 aktsia sulgemishinna alusel 308 EURm

LHV Group
6 kuud

12,7 EURm

Puhaskasum

19,8%

Maksude-eelne ROE

Parim pank Eestis

Euromoney

8600

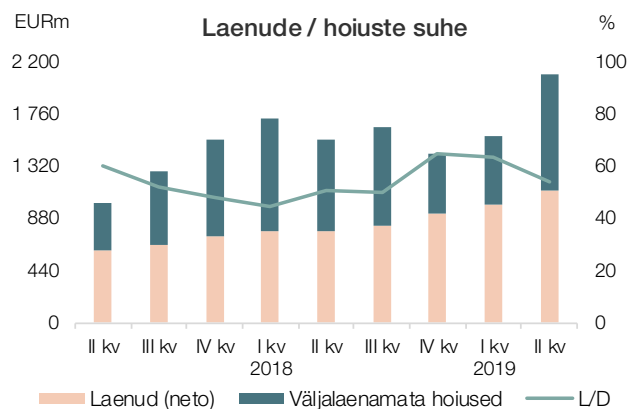
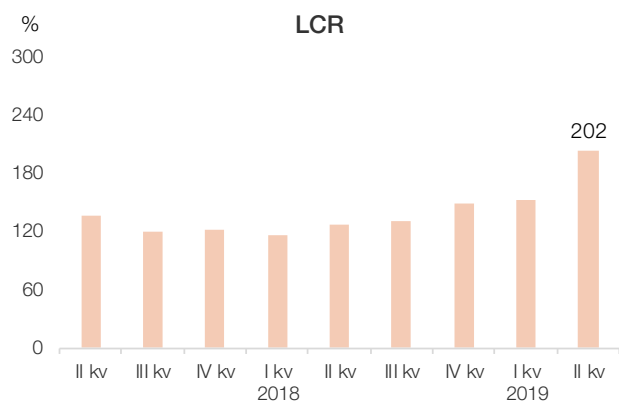
Panga klientide arvu kasv

Lisad

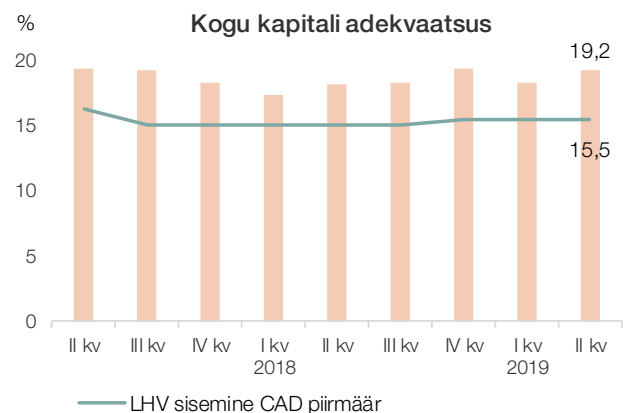
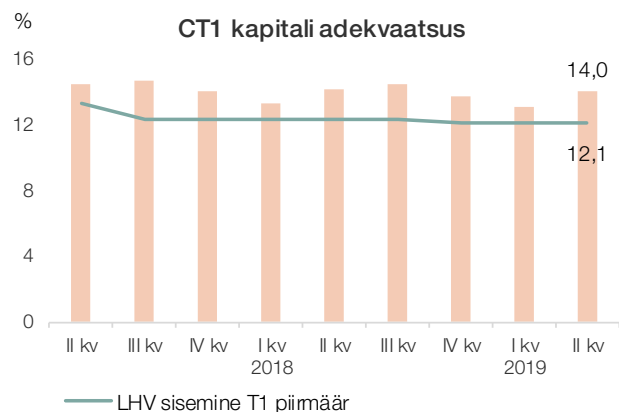
LHV

LHV Group

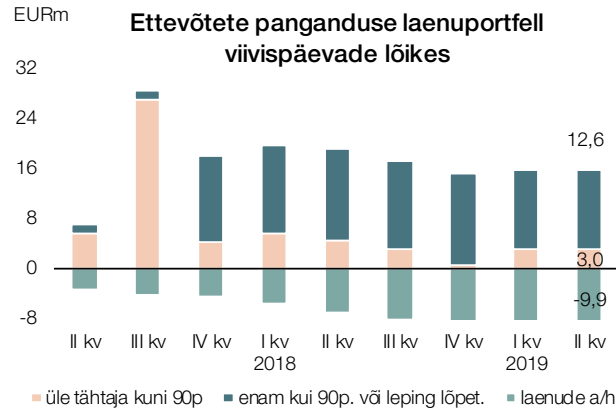
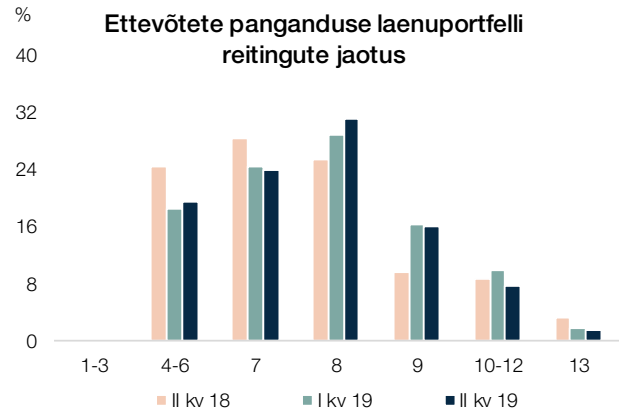
Tugev likviidsus ja kapitaliseeritus



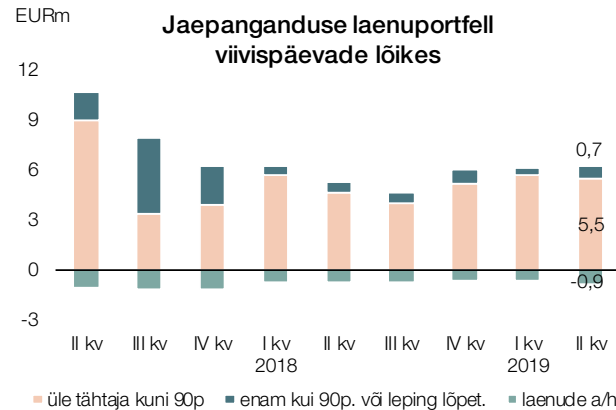
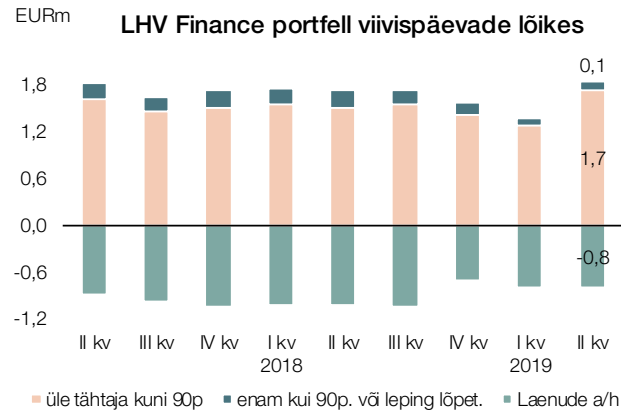
- LCR ja laenude / hoiuste suhe on väga kõrgel tasemel kaasatud hoiuste tõttu
- Kapitali adekvaatsus tugev ja üle regulatiivsete ja sisemiste eesmärkide



Laenuportfelli kvaliteet on tugev



- Ettevõtete panganduse laenuportfelli võlgnevused on seotud ühe makseviivituse sattunud kliendi ja paari tavapärase kliendi mõnepäevase võlgnevusega. Kõik pikemad võlgnevused on provisjoneeritud
- Muude panga portfelli puhul viivisnõuete osakaal madal



Madis Toomsalu

LHV Group juhatuse liige
madis.toomsalu@lhv.ee

Meelis Paakspuu

LHV Group finantsjuht
meelis.paakspuu@lhv.ee