



Linda Nektar

2024. MAJANDUSAASTA 6 KUU AUDITEERIMATA VAHEARUANNE

aruandeperiood: 01.01.2024 – 30.06.2024

majandusaasta: 01.01.2024 - 31.12.2024

ärinimi: aktsiaselts Linda Nektar

registrikood: 10211034

tänava nimi: Valga mnt

maja number: 4

alevik: Kobela alevik

vald: Antsla vald

maakond: Võru maakond

posti sihtnumber: 66407

telefon: +372 7855768

e-posti aadress: info@lindanektar.ee


veebilehe aadress: www.lindanektar.ee

LinkedIn: <https://www.linkedin.com/company/lindanektar/>



Sisukord

Tegevusaruanne	3
Finantsaruanded	5
Bilanss	5
Kasumiaruanne	6
Rahavoogude aruanne	7
Omakapitali muutuste aruanne	8
Lisad	9
Lisa 1 Arvestuspõhimõtted	9
Lisa 2 Raha	11
Lisa 3 Nõuded ja ettemaksud	11
Lisa 4 Varud	12
Lisa 5 Maksude ettemaksud ja maksuvõlad	12
Lisa 6 Materiaalsed põhivarad	13
Lisa 7 Immateriaalsed põhivarad	14
Lisa 8 Laenukohustised	15
Lisa 9 Võlad ja ettemaksud	15
Lisa 10 Tingimuslikud kohustised ja varad	16
Lisa 11 Sihtfinantseerimine	16
Lisa 12 Aktsiakapital	16
Lisa 13 Müügitulu	17
Lisa 14 Kaubad, toore, materjal ja teenused	17
Lisa 15 Mitmesugused tegevuskulud	18
Lisa 16 Tööjõukulud	18
Lisa 17 Tulumaks	18
Lisa 18 Seotud osapooled	19
Aruande allkirjad	20



Tegevusaruanne

AS Linda Nektar (Ettevõte) auditeerimata müügitulu 2024. aasta esimeses pooles oli 1,4 miljonit eurot ning aruande periood lõppes 0,04 miljoni euro suuruse puhaskahjumiga. Tulemus oli suuresti kooskõlas juhtkonna varasema prognoosiga. Müügitulu langus oli aastases võrdluses paar protsendipunkti (2,4%), mis on ligilähedane perioodi kõrgemate toorainehindade negatiivse mõjuga.

Rahavoogude vaatenurgast oli üldine netomuutus tühine. Äritegevuse rahavood olid väiksemad peamiselt madalamate tulude ja kõrgemate kulude tõttu (162 tuhat eurot 2024. aasta esimeses pooles, vastavalt 220 tuhat eurot 2023. aasta esimeses pooles), samas varasemalt alustatud projektide lõpetamise järgselt vähenes põhivarade soetus (58 tuhat eurot võrreldes 202 tuhat eurot vastava perioodiga). Finantseerimistegevuse rahavoogude osas tuleb ära märkida 2023. aastal võetud laenu 2/3 tagasimakstud osa (109 tuhat eurot) ning dividendide maksmist summas 63 tuhat eurot (158 tuhat eurot 2023. aasta esimeses pooles).

Olulist erisust, makstud dividendide suuruse ning varasemate aastate traditsioonilistest otsustest dividendijaotuse ühekordse makse osas, saab selgitada ettevõtte viimase üldkoosoleku otsusega (<https://view.news.eu.nasdaq.com/view?id=bf2f68170218ca321b9e21dfd4da89989&lang=et&src=listed>). 2024. aastal tehtavad dividendimaksud toimuvad kahes võrdse suurusega osas, igaühe suurus on 0,04 eurot aktsia kohta. Teine makse 0,04 eurot aktsia kohta on planeeritud detsembriks 2024, ex-päev on 19. november 2024. Lisainfot leiate ülaltoodud lingilt.

2024. aasta esimeses pooles laekus 66 tuhande euro suurune toetus Eesti maaelu arengukava meetme 4.2.6 „Investeeringutoetuse“ kaudu, mida toetab Põllumajanduse Registre ja Informatsiooni Amet (PRIA).

Võrreldes 2023. aasta esimese poolaastaga, aruandeperioodil ei olnud olulist muutust Euroopa Liidu siseselt ettevõtte toodete müügitulu jaotuses. Siiski on müügi üldises geograafilises jaotuses aset leidnud märkimist väärt positiivne areng, mida võib esile tõsta, kuna see kinnitab teatud edusamme tulevaste tuluvooegade mitmekesistamise strateegia elluviimisel. Väljapoole Euroopa Liitu 95 tuhande euro suurune müük on globaalsete joogitööstuse tegijate ja partneritega pikaajalise koostöö tulem, mis tipnes sihtkohas uue toote lansseerimisega tootmisskaalas.

Finantsülevaade

AS Linda Nektar (Ettevõte) auditeerimata käive oli 2024. aasta I poolaastal 1 401 531 eurot (6 kuud 2023: 1 436 642 eurot), mis tähendas 2,4% langust võrreldes eelmise aasta sama perioodiga. 2024. aasta 6 kuud lõppesid puhaskahjumiga 36 798 eurot (6 kuud 2023: puhaskasum 39 898 eurot).

Seisuga 30. juuni 2024 oli ettevõtte varade kogumaht 3 601 265 eurot (30.06.2023: 3 955 492 eurot), mis tähendab 9,0% langust võrreldes eelmise aasta sama perioodiga. Käibevara maht oli 1 230 093 eurot (30.06.2023: 1 458 883 eurot) ehk 34,2% koguvaredest. Põhivara oli 2 371 172 eurot (30.06.2023: 2 496 609 eurot) ehk 63,1% bilansimahust. Raha ja raha ekvivalendid olid 313 303 eurot (30.06.2023: 319 198 eurot). Äritegevuse 2024. aasta 6 kuu rahavoog oli positiivne 161 810 eurot (6 kuud 2023: 220 457 eurot).

AS Linda Nektar kohustised olid kokku 284 811 eurot (30.06.2023: 305 270 eurot) ja omakapital 3 316 454 eurot (30.06.2023: 3 650 222 eurot). 30.06.2024 seisuga oli investeeringuteks võetud laenukohustisi summas 37 484 eurot (30.06.2023: 46 900 eurot).

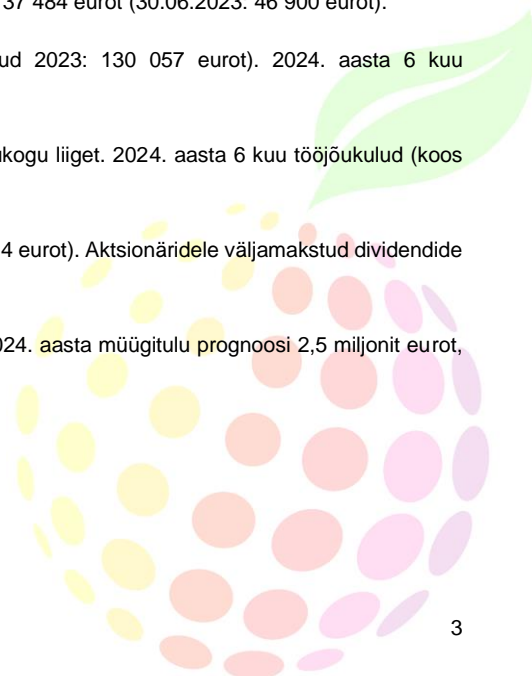
Kokku investeeriti 2024. aasta I poolaastal põhivaradesse 59 949 eurot (6 kuud 2023: 130 057 eurot). 2024. aasta 6 kuu amortisatsioonikulud olid 177 521 eurot (6 kuud 2023: 180 414 eurot).

30. juuni 2024. aasta seisuga oli ettevõttes 15 töötajat, üks juhatuse liige ja neli nõukogu liiget. 2024. aasta 6 kuu tööjõukulud (koos maksudega) olid 257 887 eurot (6 kuud 2023: 260 043 eurot).

2024. aasta I poolaastal maksis ettevõtte dividende 63 206 eurot (6 kuud 2023: 158 014 eurot). Aktsionäridele väljamakstud dividendide tulumaksukulu oli 10 289 eurot (6 kuud 2023: 26 654 eurot).


Võttes arvesse praegust tegevuskeskkonda, kordab juhtkond oma konservatiivset 2024. aasta müügitulu prognoosi 2,5 miljonit eurot, mis on võrreldav 2023. aasta tulemusega.

Kadri Rauba
Juhatuse liige



Majandusnäitajad

		2024 I poolaasta	2023 I poolaasta
Lühiajalise võlgnevuse kattekordaja = käibevara : lühiajalised kohustised	x	4,32	5,15
Maksevõimekordaja = (käibevara -varud) : lühiajalised kohustised	x	2,33	2,88
Puhas käibekapital = käibevarad - lühiajalised kohustised		945 282	1 175 513
Soliidsuskordaja = omakapital : varade maksumus*100	%	92,09	92,28
Puhasrentaablus = puhaskasum : müügitulu *100	%	-2,63	2,78
Võlakordaja = kohustised : kogu passiva	x	0,08	0,08



Finantsaruanded

Bilanss


(eurodes)

	30.06.2024	31.12.2023	30.06.2023	Lisa nr
Varad				
Käibevarad				
Raha	313 303	316 256	319 198	2
Nõuded ja ettemaksed	349 775	343 528	496 448	3
Varud	567 015	555 457	643 237	4
Kokku käibevarad	1 230 093	1 215 241	1 458 883	
Põhivarad				
Nõuded ja ettemaksed	31	68	68	3
Materiaalsed põhivarad	2 360 750	2 534 034	2 480 150	6
Immateriaalsed põhivarad	10 391	12 804	16 391	7
Kokku põhivarad	2 371 172	2 546 906	2 496 609	
Kokku varad	3 601 265	3 762 147	3 955 492	
Kohustised ja omakapital				
Kohustised				
Lühiajalised kohustised				
Laenukohustised	37 484	108 897	25 000	8
Võlad ja ettemaksed	247 327	135 731	258 370	9
Kokku lühiajalised kohustised	284 811	244 628	283 370	
Pikaajalised kohustised				
Laenukohustised	0	37 855	21 900	8
Kokku pikaajalised kohustised	0	37 855	21 900	
Kokku kohustised	284 811	282 483	305 270	
Omakapital				
Aktsiakapital nimiväärtuses	1 580 143	1 580 143	1 580 143	12
Ülekurss	617 517	617 517	617 517	
Kohustuslik reservkapital	93 629	93 629	93 629	
Eelmiste perioodide jaotamata kasum (kahjum)	1 061 963	1 319 035	1 319 035	
Aruandeperioodi kasum (kahjum)	-36 798	-130 660	39 898	
Kokku omakapital	3 316 454	3 479 664	3 650 222	
Kokku kohustised ja omakapital	3 601 265	3 762 147	3 955 492	

Kasumiaruanne

(eurodes)


	2024 I poolaasta	2023 I poolaasta	Lisa nr
Müügitulu	1 401 531	1 436 642	13
Muud äritulud	258	0	
Valmis- ja lõpetamata toodangu varude jääkide muutus	10 460	35 625	
Kaubad, toore, materjal ja teenused	-899 503	-858 994	14
Mitmesugused tegevuskulud	-103 147	-106 066	15
Tööjõukulud	-257 887	-260 043	16
Põhivarade kulum ja väärtuse langus	-177 521	-180 414	6,7
Muud ärikulud	-139	-874	
Ärikasum (kahjum)	-25 948	65 876	
Intressitulud	1 599	676	
Intressikulud	-2 160	0	
Kasum (kahjum) enne tulumaksustamist	-26 509	66 552	
Tulumaks	-10 289	-26 654	17
Aruandeperioodi kasum (kahjum)	-36 798	39 898	



Rahavoogude aruanne

(eurodes)

	2024 I poolaasta	2023 I poolaasta	Lisa nr
Rahavood äritegevusest			
Ärikasum (kahjum)	-25 948	65 876	
Korrigeerimised			
Põhivarade kulum ja väärtuse langus	177 521	180 414	6,7
Kokku korrigeerimised	177 521	180 414	
Äritegevusega seotud nõuete ja ettemaksete muutus	-6 210	18 628	
Varude muutus	-19 899	20 103	
Äritegevusega seotud kohustiste ja ettemaksete muutus	36 346	-37 910	
Makstud ettevõtte tulumaks	0	-26 654	17
Kokku rahavood äritegevusest	161 810	220 457	
Rahavood investeerimistegevusest			
Tasutud materiaalsete ja immateriaalsete põhivarade soetamisel	-58 194	-201 689	6,7
Laekumised sihtfinantseerimisest	66 466	116 417	
Laekunud intressid	1 599	676	
Kokku rahavood investeerimistegevusest	9 871	-84 596	
Rahavood finantseerimistegevusest			
Saadud laenud	0	46 900	8
Saadud laenude tagasimaksed	-109 268	0	8
Makstud intressid	-2 160	0	
Makstud dividendid	-63 206	-158 014	17
Kokku rahavood finantseerimistegevusest	-174 634	-111 114	
Kokku rahavood	-2 953	24 747	
Raha ja raha ekvivalendid perioodi alguses	316 256	294 451	2
Raha ja raha ekvivalentide muutus	-2 953	24 747	
Raha ja raha ekvivalendid perioodi lõpus	313 303	319 198	2




Omakapitali muutuste aruanne

(eurodes)

	Aktsiakapital nimiväärtuses	Ülekurs	Kohustuslik reservkapital	Jaotamata kasum (kahjum)	Kokku
31.12.2022	1 580 143	617 517	80 084	1 490 594	3 768 338
Aruandeperioodi kasum (kahjum)	0	0	0	39 898	39 898
Väljakuulutatud dividendid	0	0	0	-158 014	-158 014
Muutused reservides	0	0	13 545	-13 545	0
30.06.2023	1 580 143	617 517	93 629	1 358 933	3 650 222
Aruandeperioodi kasum (kahjum)	0	0	0	-170 558	-170 558
31.12.2023	1 580 143	617 517	93 629	1 188 375	3 479 664
Aruandeperioodi kasum (kahjum)	0	0	0	-36 798	-36 798
Väljakuulutatud dividendid	0	0	0	-126 412	-126 412
30.06.2024	1 580 143	617 517	93 629	1 025 165	3 316 454

Vastavalt AS Linda Nektar põhikirjale on aktsiakapitali minimaalseks suuruseks 1 200 000 eurot ja maksimaalseks suuruseks 4 800 000 eurot. Aktsia nimiväärtus on 1 euro. Emiteeritud aktsiate arv on 1 580 143.

30.06.2024 seisuga oli AS Linda Nektar 190 aktsionäri (30.06.2023: 180 aktsionäri).



Lisad

Lisa 1 Arvestuspõhimõtted

Üldine informatsioon

Linda Nektar AS 2024. majandusaasta 6 kuu auditeerimata vahearuanne on koostatud kooskõlas Eesti finantsaruandluse standardiga. Eesti finantsaruandluse standardi põhinõuded on kehtestatud Eesti Vabariigi raamatupidamise seaduses, mida täiendavad Raamatupidamise Toimikonna poolt välja antud juhendid.

Ettevõtte kuulub väikeettevõtja kategooriasse. 2024. majandusaasta 6 kuu auditeerimata vahearuanne on koostatud täismahus vastavalt keskmise suurusega ettevõttele kehtestatud normide järgi.

Raamatupidamise aastaaruanne on koostatud eurodes.

Raha

Raha ja selle ekvivalentidena kajastatakse rahavoogude aruandes kassas olevat sularaha, nõudmiseni hoiseid pankades.

Välisvaluutas toimunud tehingud ning välisvaluutas fikseeritud finantsvarad ja -kohustised

Tehingud välisvaluutas kajastatakse tehingupäeva valuutakursi alusel. Aruandes on valuutapõhised monetaarsed kirjed ümber hinnatud bilansi kuupäeval kehtinud Euroopa Keskpanga valuutakursi järgi. Ümberhindlusest tekkinud tulud ja kulud on kajastatud kasumiaruandes.

Välisvaluuta tehingutest saadud kasumid ja kahjumid kajastatakse kasumiaruandes perioodi tulu ja kuluna.

Nõuded ja ettemaksud

Nõuete ostjate vastu kajastatakse ettevõtte tavapärase äritegevuse käigus tekkinud lühiajalisi nõudeid, v.a nõudeid teiste kontserni ettevõtete ja sidusettevõtete vastu. Nõudeid ostjate vastu kajastatakse korrigeeritud soetusmaksumus (s.o nominaalväärtus miinus vajadusel tehtavad allahindlused).

Nõuete laekumise tõenäosust hinnatakse võimaluse korral iga ostja kohta eraldi. Kui nõuete individuaalne hindamine ei ole nõuete arvust tulenevalt võimalik, siis hinnatakse individuaalselt ainult olulisi nõudeid. Ülejäänud nõudeid hinnatakse kogumina, arvestades eelmiste aastate kogemust laekumata jäänud nõuete osas. Varem alla hinnatud ebatõenäoliste nõuete laekumist kajastatakse ebatõenäoliselt laekuvate nõuete kulu vähendamisena.

Kõiki muid nõudeid (viitlaekumised, antud laenud ning muud lühi- ja pikaajalised nõuded), välja arvatud edasimüügi eesmärgil omandatud nõudeid, kajastatakse korrigeeritud soetusmaksumuses. Edasimüügi eesmärgil soetatud nõudeid kajastatakse õiglase väärtuse meetodil.

Varud

Tooraine ja materjal võetakse arvele soetusmaksumuses, mis koosneb ostuhinnast, muudest mittetagastatavatest maksudest ja soetamisega seotud veo ning teistest otsestest väljaminekutest, mis on vajalikud varude viimiseks nende olemasolevasse asukohta ja seisundisse. Maksumusest on maha arvatud hinnaalandid ja dotatsioonid.

Valmistoodang ja lõpetamata toodang võetakse arvele tootmisomahinnas, mis sisaldab otseseid toodetega seotud kulutusi (tooraine ja materjalide maksumus), tööjõukulusid kui ka proportsionaalset osa tootmise üldkuludest (tootmishoonete ja -seadmete amortisatsioon, elekter).

Ettevõttes varude soetusmaksumuse kindlaksmääramisel kasutatakse FIFO (tooraine ja materjalid) ja individuaalmaksumuse meetodit (lõpetamata- ja valmistoodang).

Materiaalsed ja immateriaalsed põhivarad

Põhivarana on bilansis kajastatud varad maksumusega üle 1 000 euro ning kasutuseaga üle ühe aasta. Varad, mille kasulik tööiga on üle 1 aasta, kuid mille soetusmaksumus on alla 1 000 euro, kajastatakse kuni kasutusele võtmiseni väheväärtusliku inventarina (varudes) ja vara kasutuselevõtmise hetkel kantakse kulusse. Kuludesse kantud väheväärtuslike inventaride üle peetakse arvestust bilansiväliselt.

Materiaalsed põhivarad võetakse arvele soetusmaksumuses, mis koosneb vara maksumusest ja kasutuselevõtmist võimaldavatest väljaminekutest, bilansis on aga kajastatud jääkmaksumuses. Oma tarbeks valmistatud põhivara võetakse arvele soetusmaksumuses, mis koosneb tegelikest valmistamisväljaminekutest.

Amortisatsiooni arvestatakse lineaarselt lähtudes järgmistest eeldatavatest kasulikest eluigadest:

- tootmishooned 15-16 aastat, parenduste puhul 5 aastat
- muud hooned 15-16 aastat, parenduste puhul 5 aastat
- masinad ja seadmed 3-10 aastat

- arvutustehnika 3-5 aastat
- kontorimööbel 3-7 aastat
- transpordivahendid 5 aastat
- tööriistad ja inventar 3-5 aastat
- arvutitarkvara 5 aastat
- muu immateriaalne põhivara 3 aastat

Maad ei amortiseerita.

Rendid

Ettevõtte kui rentnik

Kasutusrendi maksed kajastatakse rendiperioodi jooksul lineaarselt kuluna.

Ettevõtja kui rendileandja

Kasutusrendi maksed kajastatakse rendiperioodi jooksul lineaarse tuluna.

Finantskohustised

Kõik finantskohustised (võlad hankijatele, võetud laenud, viitvõlad, väljastatud võlakirjad ning muud lühi- ja pikaajalised võlakohustised) võetakse algselt arvele nende soetusmaksumuses, mis sisaldab ka kõiki soetamisega otseselt kaasnevaid kulutusi. Edasine kajastamine toimub korrigeeritud soetusmaksumuse meetodil.

Lühiajaliste finantskohustiste korrigeeritud soetusmaksumus on üldjuhul võrdne nende nominaalväärtusega, mistõttu lühiajalisi finantskohustisi kajastatakse bilansis maksmisele kuuluvas summas. Pikaajaliste finantskohustiste korrigeeritud soetusmaksumuse arvestus toimub kasutades sisemise intressimäära meetodit.

Sihtfinantseerimine

Sihtfinantseerimise abil soetatud vara võetakse bilansis arvele tema netosetusmaksumuses s.o vara soetusmaksumuses, millest on maha arvatud vara soetamiseks saadud sihtfinantseerimise summa (tasuta saadud vara soetusmaksumus on null). Soetatud vara kajastatakse edaspidi vastavalt juhendile RTJ 5.

Tegevuse sihtfinantseerimist kajastatakse tuluna siis, kui sihtfinantseerimise laekumine on praktiliselt kindel ja sihtfinantseerimisega seotud sisulised tingimused on täidetud. Saadud sihtfinantseerimine, mille puhul tuluna kajastamise tingimused ei ole täidetud, kajastatakse bilansis kohustisena. Vastavat kohustist kajastatakse bilansis lühi- või pikaajalisena olenevalt sellest, millal toimub sihtfinantseerimisega kaasnevate tingimuste täitmine.

Tulud

Tulude ja kulude arvestamisel on lähtutud tekkepõhisuse printsiibist ja tulude ning kulude vastavuse printsiibist. Kasutatakse kasumiaruande I skeemi.

Müügitulu kajastatakse tekkepõhiselt realiseerimise printsiibi alusel. Kauba müügi puhul on müügitulu tekkimise momendiks kauba omandiõiguse üleminek ostjale.

Kulud

Puhkusetasu kulu on kajastatud kohustise tekkimise perioodil. Puhkusetasu kohustis korrigeeritakse üks kord aastas - majandusaasta lõpul. Väljateenitud puhkusetasu kajastatakse kasumiaruandes kuluna ning bilansis on võetud arvele lühiajalise kohustisena töövõtjate ees.

Maksustamine

Eestis kehtiva tulumaksuseaduse kohaselt ei maksa juriidilised isikud oma teenitud kasumilt tulumaksu. Tulumaksu makstakse erisoodustustelt, kingitustelt, annetustelt, vastuvõtukuludelt, dividendidelt ja ettevõtlusega mitteseotud väljamaksetelt. Seega ei eksisteeri Eestis erinevusi vara maksuarvestuslike ja bilansiliste jääkväärtuste vahel, millelt tekib edasiülkunud tulumaksukohustus.

Alates 1.01.2015 on dividendidena jaotatud kasumi maksumääraks 20/80 väljamakstavalt netosummalt. Dividendide väljamaksmisega kaasnevat tulumaksu kajastatakse kohustusena ja tulumaksukuluna dividendide väljakuulutamisel.

2019. aastast on võimalik dividendide väljamaksetele rakendada maksumäära 14/86. Seda soodsamat maksumäära saab kasutada dividendimaksele, mis ulatub kuni kolme eelneva majandusaasta keskmise dividendide väljamakseni, mis on maksustatud 20/80 maksumääraga.

Seotud osapooled

AS Linda Nektar aastaaruande koostamisel on loetud seotud osapoolteks:

- omanikke (emaettevõtte ning emaettevõtte omanikud);
- tegev- ja kõrgemat juhtkonda;
- eespool loetletud isikute lähisugulasi ja nendega seotud ettevõtteid.

Aktsiapõhised tehingud

Opsioonilepingud kajastatakse bilansis nende õiglasest väärtuses. Aktsiate eest juhtorganite liikmete ja võtmetöötajate poolt ettevõttele osutatud teenuste (tööpanuse) õiglane väärtus kajastatakse tööjookuluna kasumiaruandes ning omakapitalis reservina alates aktsioptsiooni väljaandmisest ja teenuste osutamise perioodi jooksul. Saadud teenuste õiglane väärtus määratakse lähtudes töötajatele võimaldatud omakapitaliinstrumentide õiglasest väärtusest (turuhinnast) nende võimaldamise kuupäeval. Aktsia turuhinnaks on aktsia sulgemishind Nasdaq First North alternatiivturu kauplemise aruandeperioodi viimasel kuupäeval. Bilansipäeval hinnatakse tuletisinstrumentid (näiteks nagu opsioonileping) ümber vastavalt instrumendi õiglasest väärtuse muutustele.

Lisa 2 Raha

(eurodes)

	30.06.2024	30.06.2023
Sularaha kassas	226	214
Arvelduskontod	313 077	318 984
Kokku raha	313 303	319 198

Lisa 3 Nõuded ja ettemaksed

(eurodes)

	30.06.2024	Jaotus järelejäänud tähtaja järgi		Lisa nr
		12 kuu jooksul	1 - 5 aasta jooksul	
Nõuded ostjate vastu	271 067	271 067	0	
Ostjatelt laekumata arved	271 067	271 067	0	
Maksude ettemaksed ja tagasinõuded	75 421	75 421	0	5
Ettemaksed	3 318	3 287	31	
Tulevaste perioodide kulud	3 318	3 287	31	
Kokku nõuded ja ettemaksed	349 806	349 775	31	

	30.06.2023	Jaotus järelejäänud tähtaja järgi		Lisa nr
		12 kuu jooksul	1 - 5 aasta jooksul	
Nõuded ostjate vastu	374 791	374 791	0	
Ostjatelt laekumata arved	374 791	374 791	0	
Maksude ettemaksed ja tagasinõuded	119 271	119 271	0	5
Ettemaksed	2 454	2 386	68	
Tulevaste perioodide kulud	2 454	2 386	68	
Kokku nõuded ja ettemaksed	496 516	496 448	68	

Lisa 4 Varud


(eurodes)

	30.06.2024	30.06.2023
Tooraine ja materjal	170 258	235 341
Lõpetamata toodang	322 455	270 775
Valmistoodang	74 302	137 121
Kokku varud	567 015	643 237

Lisa 5 Maksude ettemaksed ja maksuvõlad

(eurodes)

	30.06.2024		30.06.2023	
	Ettemaks	Maksuvõlg	Ettemaks	Maksuvõlg
Käibemaks	13 214	0	31 837	0
Üksikisiku tulumaks	0	7 483	0	7 355
Erijuhtude tulumaks	0	10 983	0	26 848
Sotsiaalmaks	0	13 630	0	12 259
Kohustuslik kogumispension	0	411	0	459
Töötuskindlustusmaksed	0	666	0	671
Aktsiisimaks	45 499	0	70 189	0
Muud maksude ettemaksed ja maksuvõlad	0	363	0	260
Ettemaksukonto jääk	16 708	0	17 245	0
Kokku maksude ettemaksed ja maksuvõlad	75 421	33 536	119 271	47 852



Lisa 6 Materiaalsed põhivarad

(eurodes)

	Maa	Ehitised				Masinad ja seadmed	Muud materiaalsed põhivarad			Lõpetamata projektid ja ettemaksed	Kokku
			Transpordivahendid	Arvutid ja arvutisüsteemid	Muud masinad ja seadmed			Lõpetamata projektid	Ettemaksed		
31.12.2022											
Soetusmaksumus	35 010	1 682 957	74 724	18 128	3 765 359	3 858 211	97 672	819 984	2 155	822 139	6 495 989
Akumuleeritud kulum	0	-764 095	-28 808	-16 533	-2 956 906	-3 002 247	-81 879	0	0	0	-3 848 221
Jääkmaksumus	35 010	918 862	45 916	1 595	808 453	855 964	15 793	819 984	2 155	822 139	2 647 768
Ostud ja parendused	0	0	0	1 850	15 429	17 279	0	51 607	56 506	108 113	125 392
Amortisatsioonikulu	0	-53 791	-5 989	-683	-112 667	-119 339	-3 463	0	0	0	-176 593
Muud muutused	0	0	0	0	0	0	0	-116 417	0	-116 417	-116 417
30.06.2023											
Soetusmaksumus	35 010	1 682 957	74 724	19 978	3 773 090	3 867 792	97 672	755 174	58 661	813 835	6 497 266
Akumuleeritud kulum	0	-817 886	-34 797	-17 216	-3 061 875	-3 113 888	-85 342	0	0	0	-4 017 116
Jääkmaksumus	35 010	865 071	39 927	2 762	711 215	753 904	12 330	755 174	58 661	813 835	2 480 150
31.12.2023											
Soetusmaksumus	35 010	1 897 977	74 724	19 619	3 799 601	3 893 944	97 762	773 570	8 046	781 616	6 706 309
Akumuleeritud kulum	0	-872 930	-40 786	-16 419	-3 156 190	-3 213 395	-85 950	0	0	0	-4 172 275
Jääkmaksumus	35 010	1 025 047	33 938	3 200	643 411	680 549	11 812	773 570	8 046	781 616	2 534 034
Ostud ja parendused	0	0	0	0	15 613	15 613	2 397	41 939	0	41 939	59 949
Amortisatsioonikulu	0	-58 377	-5 989	-765	-106 291	-113 045	-3 686	0	0	0	-175 108
Ümberliigitamised	0	0	0	0	21 452	21 452	0	-13 406	-8 046	-21 452	0
Ümberliigitamised ettemaksetest	0	0	0	0	0	0	0	8 046	-8 046	0	0
Ümberliigitamised lõpetamata projektidest	0	0	0	0	21 452	21 452	0	-21 452	0	-21 452	0
Muud muutused	0	-66 466	0	0	0	0	8 341	0	0	0	-58 125
30.06.2024											
Soetusmaksumus	35 010	1 831 511	74 724	19 619	3 830 426	3 924 769	108 500	802 103	0	802 103	6 701 893
Akumuleeritud kulum	0	-931 307	-46 775	-17 184	-3 256 241	-3 320 200	-89 636	0	0	0	-4 341 143
Jääkmaksumus	35 010	900 204	27 949	2 435	574 185	604 569	18 864	802 103	0	802 103	2 360 750

2024. aasta esimesel poolaastal kanti maha mittekõlblikud ja tehniliselt amortiseerunud materiaalsed põhivarad soetusmaksumuses 6 240 eurot, millele jääkmaksumuseks oli 243 eurot. 2023. aasta samal perioodil amortiseerunud materiaalseid põhivaraid maha ei kantud.


Seisuga 30.06.2024 oli põhivara eest tarnijatele tasumata 5 275 eurot (30.06.2023: 7 093 eurot).

2024. aasta esimesel poolel laekus Eesti maaelu arengukava meetme 4.2.6 "Investeeringutoetus" kaudu, mida toetab Põllumajanduse Registrite ja Informatsiooni Amet (PRIA), toetus kogusummas 66 466 eurot.

Lisa 7 Immateriaalsed põhivarad

(eurodes)

	Arvutitarkvara	Muud immateriaalsed põhivarad	Lõpetamata projektid ja ettemaksud	Kokku
31.12.2022				
Soetusmaksumus	10 649	22 927	900	34 476
Akumuleeritud kulum	-10 649	-8 280	0	-18 929
Jääkmaksumus	0	14 647	900	15 547
Ostud ja parendused	0	4 664	0	4 664
Amortisatsioonikulu	0	-3 820	0	-3 820
30.06.2023				
Soetusmaksumus	10 649	27 591	900	39 140
Akumuleeritud kulum	-10 649	-12 100	0	-22 749
Jääkmaksumus	0	15 491	900	16 391
31.12.2023				
Soetusmaksumus	10 649	27 591	900	39 140
Akumuleeritud kulum	-10 649	-15 687	0	-26 336
Jääkmaksumus	0	11 904	900	12 804
Amortisatsioonikulu	0	-2 413	0	-2 413
30.06.2024				
Soetusmaksumus	10 649	27 591	900	39 140
Akumuleeritud kulum	-10 649	-18 100	-	-28 749
Jääkmaksumus	0	9 491	900	10 391



Lisa 8 Laenukohustised


(eurodes)

	30.06.2024	Jaotus järelejäänud tähtaja järgi		Intressimäär	Alusvaluuta	Lõpptähtaeg
		12 kuu jooksul	1 - 5 aasta jooksul			
Pikaajalised laenud						
Investeeringislaen	37 484	37 484	0	3,87%	EUR	14.04.2025
Pikaajalised laenud kokku	37 484	37 484	0			
Laenukohustised kokku	37 484	37 484	0			
	30.06.2023	Jaotus järelejäänud tähtaja järgi		Intressimäär	Alusvaluuta	Lõpptähtaeg
		12 kuu jooksul	1 - 5 aasta jooksul			
Pikaajalised laenud						
Investeeringislaen	46 900	25 000	21 900	3,49%	EUR	14.04.2025
Pikaajalised laenud kokku	46 900	25 000	21 900			
Laenukohustised kokku	46 900	25 000	21 900			

Lisa 9 Võlad ja ettemaksed

(eurodes)

	30.06.2024	12 kuu jooksul	Lisa nr
Võlad tarnijatele	134 945	134 945	
Võlad töövõtjatele	9 856	9 856	
Võlad seotud osapooltele	834	834	18
Maksuvõlad	33 536	33 536	5
Muud võlad	68 156	68 156	
Muud viitvõlad	4 610	4 610	
Dividendivõlad	63 206	63 206	
Muud võlad	340	340	
Kokku võlad ja ettemaksed	247 327	247 327	
	30.06.2023	12 kuu jooksul	Lisa nr
Võlad tarnijatele	185 677	185 677	
Võlad töövõtjatele	16 277	16 277	
Võlad seotud osapooltele	520	520	18
Maksuvõlad	47 852	47 852	5
Muud võlad	4 544	4 544	
Muud viitvõlad	4 374	4 374	
Muud võlad	170	170	
Saadud ettemaksed	3 500	3 500	
Tulevaste perioodide tulud	3 500	3 500	
Kokku võlad ja ettemaksed	258 370	258 370	



Lisa 10 Tingimuslikud kohustised ja varad

(eurodes)

	30.06.2024	30.06.2023
Tingimuslikud kohustised		
Võimalikud dividendid	822 337	1 087 146
Tulumaksukohustus võimalikelt dividendidelt	202 828	271 787
Kokku tingimuslikud kohustised	1 025 165	1 358 933

Lisa 11 Sihtfinantseerimine

(eurodes)


	01.01.2024 - 30.06.2024		01.01.2023 - 30.06.2023	
	Laekunud	Kajastatud varade soetusmaksumuses	Laekunud	Kajastatud varade soetusmaksumuses
Sihtfinantseerimine põhivarade soetamiseks				
PRIA	66 466	-66 466	116 417	-116 417
Kokku sihtfinantseerimine põhivarade soetamiseks	66 466	-66 466	116 417	-116 417

Lisa 12 Aktsiakapital

(eurodes)

	30.06.2024	30.06.2023
Aktsiakapital	1 580 143	1 580 143
Aktsiate arv (tk)	1 580 143	1 580 143
Aktsiate nimiväärtus	1	1

Täpsem info vt. Omakapitali muutuste aruanne.



Lisa 13 Müügitulu


(eurodes)

	2024 I poolaasta	2023 I poolaasta
Müügitulu geograafiliste piirkondade lõikes		
Müük Euroopa Liidu riikidele		
Eesti	756 136	798 324
Soome	182 654	205 136
Läti	354 908	378 240
Leedu	1 099	3 930
Hispaania	0	41 790
Muu EL riigid	11 934	4 372
Müük Euroopa Liidu riikidele, kokku	1 306 731	1 431 792
Müük väljapoole Euroopa Liidu riike, kokku	94 800	4 850
Kokku müügitulu	1 401 531	1 436 642
Müügitulu tegevusalade lõikes		
Siidri ja muu marja- ja puuviljaveini tootmine	1 399 829	1 434 645
Kauba/teenuse müük	1 702	1 997
Kokku müügitulu	1 401 531	1 436 642

Lisa 14 Kaubad, toore, materjal ja teenused

(eurodes)

	2024 I poolaasta	2023 I poolaasta
Tooraine ja materjal	-698 010	-665 261
Teenused	-201 493	-193 733
Kokku kaubad, toore, materjal ja teenused	-899 503	-858 994



Lisa 15 Mitmesugused tegevuskulud

(eurodes)

	2024 I poolaasta	2023 I poolaasta
Uurimis- ja arengukulud	-17 624	-458
Lähetuskulud	-12 915	-11 930
Koolituskulud	-585	-25 440
Riiklikud ja kohalikud maksud	-5 164	-3 906
"First North" kulud	-14 261	-14 063
Auditeerimis- ja õigusabikulud	-10 525	-10 360
Andmeside	-6 206	-6 042
Muud	-35 867	-33 867
Kokku mitmesugused tegevuskulud	-103 147	-106 066

Lisa 16 Tööjõukulud

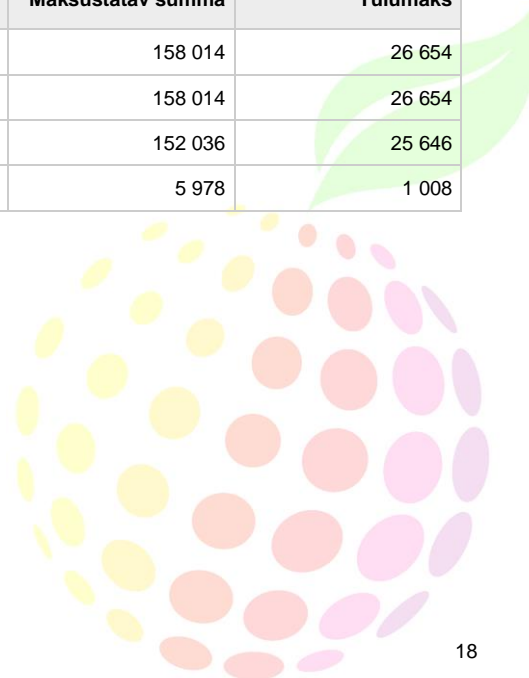
(eurodes)

	2024 I poolaasta	2023 I poolaasta
Palgakulu	-194 468	-197 035
Sotsiaalmaksud	-63 419	-63 008
Kokku tööjõukulud	-257 887	-260 043
Töötajate keskmine arv taandatuna täistööajale	19	20
Keskmine töötajate arv töötamise liikide kaupa:		
Töölepingu alusel töötav isik	14	15
Juriidilise isiku juhtimis- või kontrollorgani liige	5	5

Lisa 17 Tulumaks

(eurodes)

	2024 I poolaasta		2023 I poolaasta	
	Maksustatav summa	Tulumaks	Maksustatav summa	Tulumaks
Väljakuulutatud dividendid	126 411	20 579	158 014	26 654
Väljamakstud dividendid	63 206	10 289	158 014	26 654
Eesti	60 827	9 902	152 036	25 646
Muud riigid kui Eesti	2 379	387	5 978	1 008



Lisa 18 Seotud osapooled

(eurodes)

Aruandekohustuslase emaattevõtja nimetus	Fermex International OÜ
Riik, kus aruandekohustuslase emaattevõtja on registreeritud	Eesti

Saldod seotud osapooltega rühmade lõikes

LÜHIAJALISED	30.06.2024	30.06.2023
Võlad ja ettemaksud		
Tegev- ja kõrgem juhtkond ning olulise osalusega eraisikust omanikud ning nende valitseva või olulise mõju all olevad ettevõtjad	834	520
Kokku võlad ja ettemaksud	834	520


OSTETUD	2024	2023
	I poolaasta	I poolaasta
	Teenused	Teenused
Tegev- ja kõrgem juhtkond ning olulise osalusega eraisikust omanikud ning nende valitseva või olulise mõju all olevad ettevõtjad	780	780
Kokku ostetud	780	780

Tegev- ja kõrgemale juhtkonnale arvestatud tasud ja muud olulised soodustused

	2024	2023
	I poolaasta	I poolaasta
Arvestatud tasu	45 750	45 250

AS Linda Nektar aastaaruande koostamisel on loetud seotud osapoolteks:

- omanikke (emaettevõtte ning emaattevõtte omanikud);
- tegev- ja kõrgemat juhtkonda;
- eespool loetletud isikute lähisugulasi ja nendega seotud ettevõtteid.



Aruande allkirjad

Juhatus on koostanud AS Linda Nektar 2024. majandusaasta 6 kuu auditeerimata vahearuanne ning kinnitab aruande andmete õigsust.

Aruande lõpetamise kuupäev on: 16.08.2024



Kadri Rauba
Juhatusesimees

