



# Linda Nektar

## 2024. MAJANDUSAASTA 12 KUU AUDITEERIMATA VAHEARUANNE

**aruandeperiood:** 01.01.2024 – 31.12.2024

**majandusaasta:** 01.01.2024 - 31.12.2024

**ärinimi:** aktsiaselts Linda Nektar

**registrikood:** 10211034

**tänava nimi:** Valga mnt

**maja number:** 4

**alevik:** Kobela alevik

**vald:** Antsla vald

**maakond:** Võru maakond

**posti sihtnumber:** 66407

**telefon:** +372 7855768

**e-posti aadress:** info@lindanektar.ee


**veebilehe aadress:** www.lindanektar.ee

**LinkedIn:** <https://www.linkedin.com/company/lindanektar/>



## Sisukord

Tegevusaruanne.....	3
Finantsaruanded .....	5
Bilanss .....	5
Kasumiaruanne .....	6
Rahavoogude aruanne.....	7
Omakapitali muutuste aruanne.....	8
Lisad .....	9
Lisa 1 Arvestuspõhimõtted .....	9
Lisa 2 Raha.....	11
Lisa 3 Nõuded ja ettemaksed .....	12
Lisa 4 Varud .....	12
Lisa 5 Maksude ettemaksed ja maksuvõlad .....	13
Lisa 6 Materiaalsed põhivarad .....	14
Lisa 7 Immateriaalsed põhivarad .....	15
Lisa 8 Laenukohustised .....	16
Lisa 9 Võlad ja ettemaksed.....	17
Lisa 10 Tingimuslikud kohustised ja varad .....	17
Lisa 11 Sihtfinantseerimine.....	18
Lisa 12 Aktsiakapital.....	18
Lisa 13 Müügitulu.....	19
Lisa 14 Kaubad, toore, materjal ja teenused .....	19
Lisa 15 Mitmesugused tegevuskulud .....	20
Lisa 16 Tööjõukulud .....	20
Lisa 17 Tulumaks .....	20
Lisa 18 Seotud osapooled.....	21
Aruande allkirjad .....	22



## Tegevusaruanne

AS-i Linda Nektar (Ettevõtte) auditeerimata käive oli 2024. aastal 2 543 793 eurot (12 kuud 2023: 2 489 789 eurot), mis tähendas 2,2% kasvu võrreldes eelmise aasta sama perioodiga ning see on vastavuses juhtkonna poolt 2024. aasta augustis korratud 2,5 miljoni euro suuruse müügitulu prognoosiga. 2024. aasta 12 kuu puhaskahjum oli 146 343 eurot (12 kuud 2023: puhaskahjum 130 660 eurot), peegeldades keerukamat makromajanduslikku maastikku.

Võrreldes eelmise aastaga, mõjutasid 2024. aastal lõpptulemust peamiselt kõrgemad tootmiskulud. Suurenesid tooraine- ja tööjõukulud, samas kui energiakuludid õnnestus paigaldatud päikesepaneelide abil veidi vähendada.

Äriarengu vaatenurgast võib juhtkond kinnitada, et esimesel poolaastal väljapoole Euroopa Liitu toimunud müük on osa ametlikust toote lansseerimisest ning 2025. aasta esimesel poolel on oodata täiendavat müügitulu. Maksimaalne müügimaht pikemas perspektiivis sõltub suuresti lõpptoote edukusest seasel turul (märkusena, Linda Nektar jätkab ainult kääritatud jookide tootmist joogitööstusele, keskendudes pakendamata puuviljaveinide müügile ÄriItl ärile [B2B] mudeli alusel). Valuutariski ei ole, kuna müügilepingud on fikseeritud eurodes. Jätkuvad ka muud tootearendusprojektid, kuid hetkel ei ole oodata nende väljundite lansseerimist käesoleval majandusaastal.

2025. aastal keskendub ettevõtte oma tegevuse järkjärgulisele ja pikaajalisele edendamisele, optimeerimise ja innovatsiooni kaudu. Kohaneda tuleb nii klientide ja lõpptarbijate uute ootustega, kui ka muutunud tegevus- ja regulatiivse keskkonnaga. See hõlmab ettevõtte ekspordivõimekuse tugevdamist ja portfelli laiendamist uute mittealkohoolsete toodete ja muude kääritatud toorainetega. Nii nagu varasemalt märgitud, on selliste projektide arendusfaas tavaliselt mitu aastat, alates nende algatusest.

### Finantsülevaade

Seisuga 31. detsember 2024 oli ettevõtte varade kogumaht 3 409 922 eurot (31.12.2023: 3 762 147 eurot), mis tähendab 9,4% langust võrreldes eelmise aasta sama perioodiga. Käibevara oli 1 119 049 eurot (31.12.2023: 1 215 241 eurot) ehk 32,8% koguvarast. Põhivara oli 2 290 873 eurot (31.12.2023: 2 546 906 eurot) ehk 67,2% bilansimahust. Raha ja raha ekvivalendid olid 125 136 eurot (31.12.2023: 316 256 eurot).

Äritegevuse 2024. aasta 12 kuu rahavoog oli positiivne 151 985 eurot (12 kuud 2023: 342 762 eurot), moodustades vähem kui poole 2023. aasta vastavast näitajast, milline oli tingitud peamiselt märkimisväärsest, 145 015 euro väärtuses, kliendile teel olevast kaubast. Hetkel ei ole olnud vajadust aktiivseteks kapitalimahutusteks, seega on investeerimise rahavood vähem kui kolmandik 2023. aasta tulemustest. Finantseerimise rahavoogusid mõjutas varasemalt võetud laenukohustisest enamuse tagasimaksmine summas 131 541 eurot. AS Linda Nektar kohustised olid kokku 203 013 eurot (31.12.2023: 282 483 eurot) ja omakapital 3 206 909 eurot (31.12.2023: 3 479 664 eurot).

Kokku investeeriti põhivarasse 157 240 eurot (12 kuud 2023: 353 822 eurot). 2024. aasta 12 kuu amortisatsioonikulud olid 355 080 eurot (12 kuud 2023: 353 883 eurot). Osa investeringuid viidi ellu Põllumajanduse Registrate ja Informatsiooni Ameti (PRIA) toetuse kaudu, osana maaelu arengukava meetmest 4 " Investeeringud materiaalsesse varasse". Kogu toetus summas 66 466 eurot maksti välja 2024. aastal. Sihtfinantseerimise abil soetatud vara kajastatakse bilansis netosoetusmaksumuses ehk soetamismaksumuses, millest on maha arvatud vara soetamiseks saadud sihtfinantseerimine.

Ettevõtte töötab süstemaatiliselt oma jätkusuutliku ja vastutustundliku äritegevuse edendamise nimel. Jätkusuutlike tegevuspõhimõtete järgimine, sertifitseeritud toiduohutuse juhtimissüsteem ja Lean tegevusmudel on olulised eeldused sellealaste eesmärkide saavutamiseks. Ümbritseva keskkonna kaitsmiseks keskendutakse, nii taastuenergia kasutamisele tootmises, kui ka veetarbimise vähendamisele.


31. detsembri 2024. aasta seisuga oli ettevõttes 15 töötajat, üks juhatuse liiget ja neli nõukogu liiget. 2024. aasta 12 kuu tööjõukulud (koos maksudega) olid 522 685 eurot (12 kuud 2023: 514 856 eurot).

2024. aastal maksis ettevõtte kahes võrdses osas dividende kogusummas 126 412 eurot (12 kuud 2023: 158 014 eurot). Aktsionäridele väljamakstud dividendide tulumaksukulu oli 20 578 eurot (12 kuud 2023: 26 654 eurot).

Võttes arvesse praegust tegevuskeskkonda, on juhtkonnapoolne 2025. aasta müügitulude prognoos 2,6 mln eurot, mis peegeldab 2024. aastaga võrreldes ühtlast tulemust.

**Majandusnäitajad**

		<b>2024</b>	<b>2023</b>
Lühiajalise võlgnevuse kattekordaja = käibevara : lühiajalised kohustised	x	5,51	4,97
Maksevõimekordaja = (käibevara -varud) : lühiajalised kohustised	x	2,08	2,70
Puhas käibekapital = käibevarad - lühiajalised kohustised		916 036	970 613
Soliidsuskordaja = omakapital : varade maksumus*100	%	94,05	92,49
Puhasrentaabilus = puhaskasum : müügitulu *100	%	-5,75	-5,25
Võlakordaja = kohustised : kogu passiva	x	0,06	0,08



## Finantsaruanded

### Bilanss


(eurodes)

	31.12.2024	30.06.2024	31.12.2023	30.06.2023	Lisa nr
Varad					
Käibevarad					
Raha	125 136	313 303	316 256	319 198	2
Nõuded ja ettemaksud	297 139	349 775	343 528	496 448	3
Varud	696 774	567 015	555 457	643 237	4
<b>Kokku käibevarad</b>	<b>1 119 049</b>	<b>1 230 093</b>	<b>1 215 241</b>	<b>1 458 883</b>	
Põhivarad					
Nõuded ja ettemaksud	0	31	68	68	3
Materiaalsed põhivarad	2 283 543	2 360 750	2 534 034	2 480 150	6
Immateriaalsed põhivarad	7 330	10 391	12 804	16 391	7
<b>Kokku põhivarad</b>	<b>2 290 873</b>	<b>2 371 172</b>	<b>2 546 906</b>	<b>2 496 609</b>	
<b>Kokku varad</b>	<b>3 409 922</b>	<b>3 601 265</b>	<b>3 762 147</b>	<b>3 955 492</b>	
Kohustised ja omakapital					
Kohustised					
Lühiajalised kohustised					
Laenukohustised	15 211	37 484	108 897	25 000	8
Võlad ja ettemaksud	187 802	247 327	135 731	258 370	9
<b>Kokku lühiajalised kohustised</b>	<b>203 013</b>	<b>284 811</b>	<b>244 628</b>	<b>283 370</b>	
Pikaajalised kohustised					
Laenukohustised	0	0	37 855	21 900	8
<b>Kokku pikaajalised kohustised</b>	<b>0</b>	<b>0</b>	<b>37 855</b>	<b>21 900</b>	
<b>Kokku kohustised</b>	<b>203 013</b>	<b>284 811</b>	<b>282 483</b>	<b>305 270</b>	
Omakapital					
Aktsiakapital nimiväärtuses	1 580 143	1 580 143	1 580 143	1 580 143	12
Ülekurss	617 517	617 517	617 517	617 517	
Kohustuslik reservkapital	93 629	93 629	93 629	93 629	
Eelmiste perioodide jaotamata kasum (kahjum)	1 061 963	1 061 963	1 319 035	1 319 035	
Aruandeperioodi kasum (kahjum)	-146 343	-36 798	-130 660	39 898	
<b>Kokku omakapital</b>	<b>3 206 909</b>	<b>3 316 454</b>	<b>3 479 664</b>	<b>3 650 222</b>	
<b>Kokku kohustised ja omakapital</b>	<b>3 409 922</b>	<b>3 601 265</b>	<b>3 762 147</b>	<b>3 955 492</b>	

## Kasumiaruanne

(eurodes)

	2024	2024 II poolaasta	2023	2023 II poolaasta	Lisa nr
Müügitulu	2 543 793	1 142 262	2 489 789	1 053 147	13
Muud äritulud	10 257	9 999	0	0	
Valmis- ja lõpetamata toodangu varude jääkide muutus	111 558	101 098	14 068	-21 557	
Kaubad, toore, materjal ja teenused	-1 665 316	-765 813	-1 495 920	-636 926	14
Mitmesugused tegevuskulud	-248 697	-145 550	-245 237	-139 171	15
Tööjõukulud	-522 685	-264 798	-514 856	-254 813	16
Põhivarade kulum ja väärtuse langus	-355 080	-177 559	-353 883	-173 469	6,7
Muud ärikulud	-197	-58	-883	-9	
<b>Ärikasum (kahjum)</b>	<b>-126 367</b>	<b>-100 419</b>	<b>-106 922</b>	<b>-172 798</b>	
Intressitulud	3 290	1 691	3 952	3 276	
Intressikulud	-2 688	-528	-1 036	-1 036	
<b>Kasum (kahjum) enne tulumaksustamist</b>	<b>-125 765</b>	<b>-99 256</b>	<b>-104 006</b>	<b>-170 558</b>	
Tulumaks	-20 578	-10 289	-26 654	0	17
<b>Aruandeperioodi kasum (kahjum)</b>	<b>-146 343</b>	<b>-109 545</b>	<b>-130 660</b>	<b>-170 558</b>	



**Rahavoogude aruanne**

(eurodes)

	2024	2024 II poolaasta	2023	2023 II poolaasta	Lisa nr
Rahavood äritegevusest					
Ärikasum (kahjum)	-126 367	-100 419	-106 922	-172 798	
Korrigeerimised					
Põhivarade kulum ja väärtuse langus	355 080	177 559	353 883	173 469	6,7
Muud korrigeerimised	-9 999	-9 999	0	0	
<b>Kokku korrigeerimised</b>	<b>345 081</b>	<b>167 560</b>	<b>353 883</b>	<b>173 469</b>	
Äritegevusega seotud nõuete ja ettemaksete muutus	46 457	52 667	171 548	152 920	
Varude muutus	-149 658	-129 759	107 883	87 780	
Äritegevusega seotud kohustiste ja ettemaksete muutus	36 762	416	-156 976	-115 546	
Makstud ettevõtte tulumaks	-10 289	-10 289	-26 654	0	17
Laekumised sihtfinantseerimisest	9 999	9 999	0	0	11
<b>Kokku rahavood äritegevusest</b>	<b>151 985</b>	<b>-9 825</b>	<b>342 762</b>	<b>125 825</b>	
Rahavood investeerimistegevusest					
Tasutud materiaaalsete ja immateriaalsete põhivarade soetamisel	-152 220	-94 026	-429 028	-230 859	6,7
Laekumised sihtfinantseerimisest	66 466	0	116 417	0	11
Laekunud intressid	3 290	1 691	3 952	3 276	
<b>Kokku rahavood investeerimistegevusest</b>	<b>-82 464</b>	<b>-92 335</b>	<b>-308 659</b>	<b>-227 583</b>	
Rahavood finantseerimistegevusest					
Saadud laenud	0	0	166 000	119 100	8
Saadud laenude tagasimaksed	-131 541	-22 273	-19 248	-19 248	8
Makstud intressid	-2 688	-528	-1 036	-1 036	
Makstud dividendid	-126 412	-63 206	-158 014	0	17
<b>Kokku rahavood finantseerimistegevusest</b>	<b>-260 641</b>	<b>-86 007</b>	<b>-12 298</b>	<b>98 816</b>	
<b>Kokku rahavood</b>	<b>-191 120</b>	<b>-188 167</b>	<b>21 805</b>	<b>-2 942</b>	
Raha ja raha ekvivalendid perioodi alguses	316 256	313 303	294 451	319 198	2
<b>Raha ja raha ekvivalentide muutus</b>	<b>-191 120</b>	<b>-188 167</b>	<b>21 805</b>	<b>-2 942</b>	
Raha ja raha ekvivalendid perioodi lõpus	125 136	125 136	316 256	316 256	2


**Omakapitali muutuste aruanne**

(eurodes)

	Aktsiakapital nimiväärtuses	Ülekurss	Kohustuslik reservkapital	Jaotamata kasum (kahjum)	<b>Kokku</b>
<b>31.12.2022</b>	<b>1 580 143</b>	<b>617 517</b>	<b>80 084</b>	<b>1 490 595</b>	<b>3 768 339</b>
Aruandeperioodi kasum (kahjum)	0	0	0	39 898	39 898
Väljakuulutatud dividendid	0	0	0	-158 014	-158 014
Muutused reservides	0	0	13 545	-13 546	-1
<b>30.06.2023</b>	<b>1 580 143</b>	<b>617 517</b>	<b>93 629</b>	<b>1 358 933</b>	<b>3 650 222</b>
Aruandeperioodi kasum (kahjum)	0	0	0	-170 558	-170 558
<b>31.12.2023</b>	<b>1 580 143</b>	<b>617 517</b>	<b>93 629</b>	<b>1 188 375</b>	<b>3 479 664</b>
Aruandeperioodi kasum (kahjum)	0	0	0	-36 798	-36 798
Väljakuulutatud dividendid	0	0	0	-126 412	-126 412
<b>30.06.2024</b>	<b>1 580 143</b>	<b>617 517</b>	<b>93 629</b>	<b>1 025 165</b>	<b>3 316 454</b>
Aruandeperioodi kasum (kahjum)	0	0	0	-109 545	-109 545
<b>31.12.2024</b>	<b>1 580 143</b>	<b>617 517</b>	<b>93 629</b>	<b>915 620</b>	<b>3 206 909</b>

Vastavalt AS Linda Nektar põhikirjale on aktsiakapitali minimaalseks suuruseks 1 200 000 eurot ja maksimaalseks suuruseks 4 800 000 eurot. Aktsia nimiväärtus on 1 euro. Emiteeritud aktsiate arv on 1 580 143.

31.12.2024 seisuga oli AS Linda Nektar 195 aktsionäri (31.12.2023: 183 aktsionäri).





## Lisad

### Lisa 1 Arvestuspõhimõtted

#### Üldine informatsioon

Linda Nektar AS 2024. majandusaasta 12 kuu auditeerimata vahearuanne on koostatud kooskõlas Eesti finantsaruandluse standardiga. Eesti finantsaruandluse standardi põhinõuded on kehtestatud Eesti Vabariigi raamatupidamise seaduses, mida täiendavad Raamatupidamise Toimkonna poolt välja antud juhendid.

Ettevõtte kuulub väikeettevõtja kategooriasse. 2024. majandusaasta 12 kuu auditeerimata vahearuanne on koostatud täismahus vastavalt keskmise suurusega ettevõttele kehtestatud normide järgi.

Raamatupidamise aastaaruanne on koostatud eurodes.

#### Raha

Raha ja selle ekvivalentidena kajastatakse rahavoogude aruandes kassas olevat sularaha, nõudmiseni hoiseid pankades.

#### Välisvaluutas toimunud tehingud ning välisvaluutas fikseeritud finantsvarad ja -kohustised

Tehingud välisvaluutas kajastatakse tehingupäeva valuutakursi alusel. Aruandes on valuutapõhised monetaarsed kirjed ümber hinnatud bilansi kuupäeval kehtinud Euroopa Keskpanga valuutakursi järgi. Ümberhindlustest tekkinud tulud ja kulud on kajastatud kasumiaruandes. Välisvaluuta tehingutest saadud kasumid ja kahjumid kajastatakse kasumiaruandes perioodi tulu ja kuluna.

#### Nõuded ja ettemaksud

Nõuetena ostjate vastu kajastatakse ettevõtte tavapärase äritegevuse käigus tekkinud lühiajalisi nõudeid, v.a nõudeid teiste kontserni ettevõtete ja sidusettevõtete vastu. Nõudeid ostjate vastu kajastatakse korrigeeritud soetusmaksumus (s.o nominaalväärtus miinus vajadusel tehtavad allahindlused).

Nõuete laekumise tõenäosust hinnatakse võimaluse korral iga ostja kohta eraldi. Kui nõuete individuaalne hindamine ei ole nõuete arvust tulenevalt võimalik, siis hinnatakse individuaalselt ainult olulisi nõudeid. Ülejäänud nõudeid hinnatakse kogumina, arvestades eelmiste aastate kogemust laekumata jäänud nõuete osas. Varem alla hinnatud ebatõenäoliste nõuete laekumist kajastatakse ebatõenäoliselt laekuvate nõuete kulu vähendamisena.

Kõiki muid nõudeid (viitlaekumised, antud laenud ning muud lühi- ja pikaajalised nõuded), välja arvatud edasimüügi eesmärgil omandatud nõudeid, kajastatakse korrigeeritud soetusmaksumuses. Edasimüügi eesmärgil soetatud nõudeid kajastatakse õiglase väärtuse meetodil.

#### Varud

Tooraine ja materjal võetakse arvele soetusmaksumuses, mis koosneb ostuhinnast, muudest mittetagastatavatest maksudest ja soetamisega seotud veo ning teistest otsestest väljaminekutest, mis on vajalikud varude viimiseks nende olemasolevasse asukohta ja seisundisse. Maksumuselt on maha arvatud hinnaalandid ja dotatsioonid.

Valmistoodang ja lõpetamata toodang võetakse arvele tootmisomahinnas, mis sisaldab otseseid toodetega seotud kulutusi (tooraine ja materjalide maksumus), tööjõukulusid kui ka proportsionaalset osa tootmise üldkuludest (tootmishoonete ja -seadmete amortisatsioon, elekter).

Ettevõttes varude soetusmaksumuse kindlaksmääramisel kasutatakse FIFO (tooraine ja materjalid) ja individuaalmaksumuse meetodit (lõpetamata- ja valmistoodang).

#### Materiaalsed ja immateriaalsed põhivarad

Põhivarana on bilansis kajastatud varad maksumusega üle 1 000 euro ning kasutuseaga üle ühe aasta. Varad, mille kasulik tööiga on üle 1 aasta, kuid mille soetusmaksumus on alla 1 000 euro, kajastatakse kuni kasutusele võtmiseni väheväärtusliku inventarina (varudes) ja vara kasutuselevõtmise hetkel kantakse kulusse. Kuludesse kantud väheväärtuslike inventaride üle peetakse arvestust bilansiväliselt.

Materiaalsed põhivarad võetakse arvele soetusmaksumuses, mis koosneb vara maksumusest ja kasutuselevõtmist võimaldavatest väljaminekutest, bilansis on aga kajastatud jääkmaksumuses. Oma tarbeks valmistatud põhivara võetakse arvele soetusmaksumuses, mis koosneb tegelikest valmistamisväljaminekutest.

Amortisatsiooni arvatakse lineaarselt lähtudes järgmistest eeldatavatest kasulikest eluigadest:

- tootmishooned 15-16 aastat, parenduste puhul 5 aastat

aktsiaselts Linda Nektar

- muud hooned 15-16 aastat, parenduste puhul 5 aastat
- masinad ja seadmed 3-10 aastat
- arvutustehnika 3-5 aastat
- kontorimööbel 3-7 aastat
- transpordivahendid 5 aastat
- tööriistad ja inventar 3-5 aastat
- arvutitarkvara 5 aastat
- muu immateriaalne põhivara 3 aastat

Maad ei amortiseerita.

## Rendid

### Ettevõtte kui rentnik

Kasutusrendi maksed kajastatakse rendiperioodi jooksul lineaarselt kuluna.

### Ettevõtja kui rendileandja

Kasutusrendi maksed kajastatakse rendiperioodi jooksul lineaarse tuluna.

## Finantskohustised

Kõik finantskohustised (võlad hankijatele, võetud laenud, viitvõlad, väljastatud võlakirjad ning muud lühi- ja pikaajalised võlakohustised) võetakse algselt arvele nende soetusmaksumuses, mis sisaldab ka kõiki soetamisega otseselt kaasnevaid kulutusi. Edasine kajastamine toimub korrigeeritud soetusmaksumuse meetodil.

Lühiajaliste finantskohustiste korrigeeritud soetusmaksumus on üldjuhul võrdne nende nominaalväärtusega, mistõttu lühiajalisi finantskohustisi kajastatakse bilansis maksmisele kuulavas summas. Pikaajaliste finantskohustiste korrigeeritud soetusmaksumuse arvestus toimub kasutades sisemise intressimäära meetodit.

## Sihtfinantseerimine

Sihtfinantseerimise abil soetatud vara võetakse bilansis arvele tema netosetusmaksumuses s.o vara soetusmaksumuses, millest on maha arvatud vara soetamiseks saadud sihtfinantseerimise summa (tasuta saadud vara soetusmaksumus on null). Soetatud vara kajastatakse edaspidi vastavalt juhendile RTJ 5.

Tegevuse sihtfinantseerimist kajastatakse tuluna siis, kui sihtfinantseerimise laekumine on praktiliselt kindel ja sihtfinantseerimisega seotud sisulised tingimused on täidetud. Saadud sihtfinantseerimine, mille puhul tuluna kajastamise tingimused ei ole täidetud, kajastatakse bilansis kohustisena. Vastavat kohustist kajastatakse bilansis lühi- või pikaajalisena olenevalt sellest, millal toimub sihtfinantseerimisega kaasnevate tingimuste täitmine.

## Tulud

Tulude ja kulude arvestamisel on lähtutud tekkepõhisuse printsiibist ja tulude ning kulude vastavuse printsiibist. Kasutatakse kasumiaruande I skeemi.

Müügitulu kajastatakse tekkepõhiselt realiseerimise printsiibi alusel. Kauba müügi puhul on müügitulu tekkimise momendiks kauba omandiõiguse üleminek ostjale.

## Kulud

Puhkusetasu kulu on kajastatud kohustise tekkimise perioodil. Puhkusetasu kohustis korrigeeritakse üks kord aastas - majandusaasta lõpul. Väljateenitud puhkusetasu kajastatakse kasumiaruandes kuluna ning bilansis on võetud arvele lühiajalise kohustisena töövõtjate ees.

## Maksustamine

Eestis kehtiva tulumaksuseaduse kohaselt ei maksa juriidilised isikud oma teenitud kasumilt tulumaksu. Tulumaksu makstakse erisoodustustelt, kingitustelt, annetustelt, vastuvõtukuludelt, dividendidelt ja ettevõtlusega mitteseotud väljamaksetelt. Seega ei eksisteeri Eestis erinevusi vara maksuarvestuslike ja bilansiliste jääkväärtuste vahel, millelt tekib edasiükkunud tulumaksukohustus.

Alates 1.01.2015 on dividendidena jaotatud kasumi maksumääraks 20/80 väljamakstavalt netosummal. Dividendide väljamaksmisega kaasnevat tulumaksu kajastatakse kohustusena ja tulumaksukuluna dividendide väljakuulutamisel.

2019. aastast on võimalik dividendide väljamaksetele rakendada maksumäära 14/86. Seda soodsamat maksumäära saab kasutada dividendimaksele, mis ulatub kuni kolme eelneva majandusaasta keskmise dividendide väljamakseni, mis on maksustatud 20/80 maksumääraga.

### Seotud osapooled

AS Linda Nektar aastaaruande koostamisel on loetud seotud osapoolteks:

- omanikke (emaettevõtte ning emaettevõtte omanikud);
- tegev- ja kõrgemat juhtkonda;
- eespool loetletud isikute lähisugulasi ja nendega seotud ettevõtteid.


### Aktsiapäõhised tehingud

Opsioonilepingud kajastatakse bilansis nende õiglasest väärtuses. Aktsiate eest juhtorganite liikmete ja võtmetöötajate poolt ettevõttele osutatud teenuste (tööpanuse) õiglane väärtus kajastatakse tööjõukuluna kasumiaruandes ning omakapitalis reservina alates aktsioptsiooni väljaandmisest ja teenuste osutamise perioodi jooksul. Saadud teenuste õiglane väärtus määratakse lähtudes töötajatele võimaldatud omakapitaliinstrumentide õiglasest väärtusest (turuhinnast) nende võimaldamise kuupäeval. Aktsia turuhinnaks on aktsia sulgemishind Nasdaq First North alternatiivturu kauplemise aruandeperioodi viimasel kuupäeval. Bilansipäeval hinnatakse tuletisinstrumendid (näiteks nagu opsioonileping) ümber vastavalt instrumendi õiglase väärtuse muutustele.

## Lisa 2 Raha

(eurodes)

	31.12.2024	31.12.2023
Sularaha kassas	100	30
Arvelduskontod	125 036	316 226
<b>Kokku raha</b>	<b>125 136</b>	<b>316 256</b>



**Lisa 3 Nõuded ja ettemaksed**

(eurodes)

	31.12.2024	Jaotus järelejäänud tähtaja järgi		Lisa nr
		12 kuu jooksul	1 - 5 aasta jooksul	
Nõuded ostjate vastu	170 216	170 216	0	
Ostjatelt laekumata arved	170 216	170 216	0	
Maksude ettemaksed ja tagasinõuded	82 176	82 176	0	5
Muud nõuded	236	236	0	
Intressinõuded	49	49	0	
Viitlaekumised	187	187	0	
Ettemaksed	44 511	44 511	0	
Tulevaste perioodide kulud	44 511	44 511	0	
<b>Kokku nõuded ja ettemaksed</b>	<b>297 139</b>	<b>297 139</b>	<b>0</b>	
	31.12.2023	Jaotus järelejäänud tähtaja järgi		Lisa nr
		12 kuu jooksul	1 - 5 aasta jooksul	
Nõuded ostjate vastu	209 560	209 560	0	
Ostjatelt laekumata arved	209 560	209 560	0	
Maksude ettemaksed ja tagasinõuded	124 175	124 175	0	5
Muud nõuded	2 549	2 549	0	
Intressinõuded	49	49	0	
Viitlaekumised	2 500	2 500	0	
Ettemaksed	7 312	7 244	68	
Tulevaste perioodide kulud	7 312	7 244	68	
<b>Kokku nõuded ja ettemaksed</b>	<b>343 596</b>	<b>343 528</b>	<b>68</b>	

**Lisa 4 Varud**

(eurodes)


	31.12.2024	31.12.2023
Tooraine ja materjal	198 919	169 160
Lõpetamata toodang	241 433	319 454
Valmistoodang	256 422	66 843
Valmistoodang aktsiisilaos	111 407	66 843
Valmistoodang teel	145 015	0
<b>Kokku varud</b>	<b>696 774</b>	<b>555 457</b>



## Lisa 5 Maksude ettemaksed ja maksuvõlad

(eurodes)

	31.12.2024		31.12.2023	
	Ettemaks	Maksuvõlg	Ettemaks	Maksuvõlg
Ettevõtte tulumaks	0	10 289	0	0
Käibemaks	14 474	0	9 194	0
Üksikisiku tulumaks	0	6 771	0	6 611
Erisoodustuste tulumaks	0	1 957	0	1 202
Sotsiaalmaks	0	12 817	0	12 660
Kohustuslik kogumispension	0	437	0	396
Töötuskindlustusmaksed	0	616	0	616
Aktsiisimaks	45 499	0	69 450	0
Muud maksude ettemaksed ja maksuvõlad	0	288	0	207
Ettemaksukonto jääk	22 203	0	45 531	0
<b>Kokku maksude ettemaksed ja maksuvõlad</b>	<b>82 176</b>	<b>33 175</b>	<b>124 175</b>	<b>21 692</b>



## Lisa 6 Materiaalsed põhivarad (eurodes)

	Maa	Ehitised				Masinad ja seadmed	Muud materiaalsed põhivarad			Lõpetamata projektid ja ettemaksud	Kokku
			Transpordivahendid	Arvutid ja arvutisüsteemid	Muud masinad ja seadmed			Lõpetamata projektid	Ettemaksud		
<b>31.12.2022</b>											
Soetusmaksumus	35 010	1 682 957	74 724	18 128	3 765 359	3 858 211	97 672	819 984	2 155	822 139	6 495 989
Akumuleeritud kulum	0	-764 095	-28 808	-16 533	-2 956 906	-3 002 247	-81 879	0	0	0	-3 848 221
<b>Jääkmaksumus</b>	<b>35 010</b>	<b>918 862</b>	<b>45 916</b>	<b>1 595</b>	<b>808 453</b>	<b>855 964</b>	<b>15 793</b>	<b>819 984</b>	<b>2 155</b>	<b>822 139</b>	<b>2 647 768</b>
Ostud ja parendused	0	212 865	0	3 020	20 038	23 058	2 827	102 361	8 046	110 407	349 157
Maa ja varem kasutusel olnud ehitiste ost	0	1 110								0	1 110
Uute ehitiste ost, uusehitus, parendused		211 755						0	0	0	211 755
Muud ostud ja parendused			0	3 020	20 038	23 058	2 827	102 361	8 046	110 407	136 292
Amortisatsioonikulu	0	-108 835	-11 978	-1 415	-217 438	-230 831	-6 808	0	0	0	-346 474
Ümberliigitamised	0	2 155	0	0	32 358	32 358	0	-32 358	-2 155	-34 513	0
Ümberliigitamised ettemaksetest	0	2 155	0	0	0	0	0	0	-2 155	-2 155	0
Ümberliigitamised lõpetamata projektidest	0	0	0	0	32 358	32 358	0	-32 358	0	-32 358	0
Muud muutused	0	0	0	0	0	0	0	-116 417	0	-116 417	-116 417
<b>31.12.2023</b>											
Soetusmaksumus	35 010	1 897 977	74 724	19 619	3 799 601	3 893 944	97 762	773 570	8 046	781 616	6 706 309
Akumuleeritud kulum	0	-872 930	-40 786	-16 419	-3 156 190	-3 213 395	-85 950	0	0	0	-4 172 275
<b>Jääkmaksumus</b>	<b>35 010</b>	<b>1 025 047</b>	<b>33 938</b>	<b>3 200</b>	<b>643 411</b>	<b>680 549</b>	<b>11 812</b>	<b>773 570</b>	<b>8 046</b>	<b>781 616</b>	<b>2 534 034</b>
Ostud ja parendused	0	8 582	0	2 210	60 114	62 324	2 397	83 937	0	83 937	157 240
Maa ja varem kasutusel olnud ehitiste ost	0	8 582									8 582
Muud ostud ja parendused			0	2 210	60 114	62 324	2 397	83 937	0	83 937	148 658
Amortisatsioonikulu	0	-118 922	-11 978	-1 530	-209 884	-223 392	-7 292	0	0	0	-349 606
Ümberliigitamised	0	0	0	0	29 500	29 500	0	-21 453	-8 046	-29 499	1
Ümberliigitamised ettemaksetest	0	0	0	0	8 046	8 046	0	0	-8 046	-8 046	0
Ümberliigitamised lõpetamata projektidest	0	0	0	0	21 454	21 454	0	-21 453	0	-21 453	1
Muud muutused	0	-66 466	0	0	0	0	8 340	0	0	0	-58 126
<b>31.12.2024</b>											
Soetusmaksumus	35 010	1 840 093	74 724	21 829	3 825 428	3 921 981	108 500	836 054	0	836 054	6 741 638
Akumuleeritud kulum	0	-991 852	-52 764	-17 949	-3 302 287	-3 373 000	-93 243	0	0	0	-4 458 095
<b>Jääkmaksumus</b>	<b>35 010</b>	<b>848 241</b>	<b>21 960</b>	<b>3 880</b>	<b>523 141</b>	<b>548 981</b>	<b>15 257</b>	<b>836 054</b>	<b>0</b>	<b>836 054</b>	<b>2 283 543</b>

2024. aastal kanti maha mittekõlblikud ja tehniliselt amortiseerunud materiaalsed põhivarad soetusmaksumuses 63 787 eurot, millede jääkmaksumuseks oli 243 eurot. 2023. aasta samal perioodil kanti maha amortiseerunud materiaalsed põhivarad soetusmaksumuses 22 421 eurot, jääkmaksumusega 52 eurot.


Seisuga 31.12.2024 oli põhivara eest tarnijatele tasumata 8 540 eurot (31.12.2023: 3 502 eurot).

2024. aasta esimesel poolel laekus Eesti maaelu arengukava meetme 4.2.6 "Investeeringutoetus" kaudu, mida toetab Põllumajanduse Registrite ja Informatsiooni Amet (PRIA), toetus kogusummas 66 466 eurot.

## Lisa 7 Immateriaalsed põhivarad

(eurodes)

	Arvutitarkvara	Muud immateriaalsed põhivarad	Lõpetamata projektid ja ettemaksud	Kokku
<b>31.12.2022</b>				
Soetusmaksumus	10 649	22 927	900	34 476
Akumuleeritud kulum	-10 649	-8 280	0	-18 929
<b>Jääkmaksumus</b>	<b>0</b>	<b>14 647</b>	<b>900</b>	<b>15 547</b>
Ostud ja parendused	0	4 665	0	4 665
Amortisatsioonikulu	0	-7 408	0	-7 408
<b>31.12.2023</b>				
Soetusmaksumus	10 649	27 591	900	39 140
Akumuleeritud kulum	-10 649	-15 687	0	-26 336
<b>Jääkmaksumus</b>	<b>0</b>	<b>11 904</b>	<b>900</b>	<b>12 804</b>
Amortisatsioonikulu	0	-5 474	0	-5 474
<b>31.12.2024</b>				
Soetusmaksumus	10 649	27 591	900	39 140
Akumuleeritud kulum	-10 649	-21 161	-	-31 810
<b>Jääkmaksumus</b>	<b>0</b>	<b>6 430</b>	<b>900</b>	<b>7 330</b>




## Lisa 8 Laenukohustised

(eurodes)

	31.12.2024	Jaotus järelejäänud tähtaja järgi		Intressimäär	Alusvaluuta	Lõpptähtaeg
		12 kuu jooksul	1 - 5 aasta jooksul			
Pikaajalised laenud						
Investeeringislaen	15 211	15 211	0	3,06%	EUR	14.04.2025
<b>Laenukohustised kokku</b>	<b>15 211</b>	<b>15 211</b>	<b>0</b>			
	31.12.2023	Jaotus järelejäänud tähtaja järgi		Intressimäär	Alusvaluuta	Lõpptähtaeg
		12 kuu jooksul	1 - 5 aasta jooksul			
Pikaajalised laenud						
Investeeringislaen	146 752	108 897	37 855	4,12%	EUR	14.04.2025
<b>Laenukohustised kokku</b>	<b>146 752</b>	<b>108 897</b>	<b>37 855</b>			

Tagatiseks panditud varade bilansiline (jääk)maksumus	31.12.2024	31.12.2023
Maa	6 700	6 700
Masinad ja seadmed	755 140	843 813
<b>Kokku</b>	<b>761 840</b>	<b>850 513</b>





## Lisa 9 Võlad ja ettemaksud

(eurodes)

	31.12.2024	12 kuu jooksul	Lisa nr
Võlad tarnijatele	133 788	133 788	
Võlad töövõtjatele	13 759	13 759	
Võlad seotud osapooltele	690	690	18
Maksuvõlad	33 175	33 175	5
Muud võlad	6 390	6 390	
Muud viitvõlad	6 390	6 390	
<b>Kokku võlad ja ettemaksud</b>	<b>187 802</b>	<b>187 802</b>	

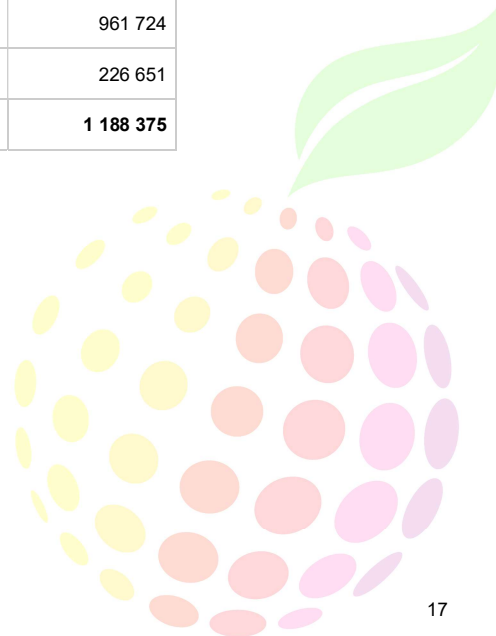
  

	31.12.2023	12 kuu jooksul	Lisa nr
Võlad tarnijatele	98 041	98 041	
Võlad töövõtjatele	9 853	9 853	
Võlad seotud osapooltele	260	260	18
Maksuvõlad	21 692	21 692	5
Muud võlad	5 885	5 885	
Muud viitvõlad	5 715	5 715	
Muud võlad	170	170	
<b>Kokku võlad ja ettemaksud</b>	<b>135 731</b>	<b>135 731</b>	

## Lisa 10 Tingimuslikud kohustised ja varad

(eurodes)

	31.12.2024	31.12.2023
Tingimuslikud kohustised		
Võimalikud dividendid	714 184	961 724
Tulumaksukohustis võimalikelt dividendidelt	201 436	226 651
<b>Kokku tingimuslikud kohustised</b>	<b>915 620</b>	<b>1 188 375</b>



## Lisa 11 Sihtfinantseerimine

(eurodes)


	2024		2023	
	Laekunud	Kajastatud kasumiaruandes	Laekunud	Kajastatud kasumiaruandes
Sihtfinantseerimine tegevuskuludeks				
EAS	9 999	9 999	0	0
<b>Kokku sihtfinantseerimine tegevuskuludeks</b>	<b>9 999</b>	<b>9 999</b>	<b>0</b>	<b>0</b>
	2024		2023	
	Laekunud	Kajastatud varade soetusmaksumuses	Laekunud	Kajastatud varade soetusmaksumuses
Sihtfinantseerimine põhivarade soetamiseks				
PRIA	66 466	-66 466	116 417	-116 417
<b>Kokku sihtfinantseerimine põhivarade soetamiseks</b>	<b>66 466</b>	<b>-66 466</b>	<b>116 417</b>	<b>-116 417</b>

## Lisa 12 Aktsiakapital

(eurodes)

	31.12.2024	31.12.2023
Aktsiakapital	1 580 143	1 580 143
Aktsiate arv (tk)	1 580 143	1 580 143
Aktsiate nimiväärtus	1	1

Täpsem info vt. Omakapitali muutuste aruanne.



**Lisa 13 Müügitulu**

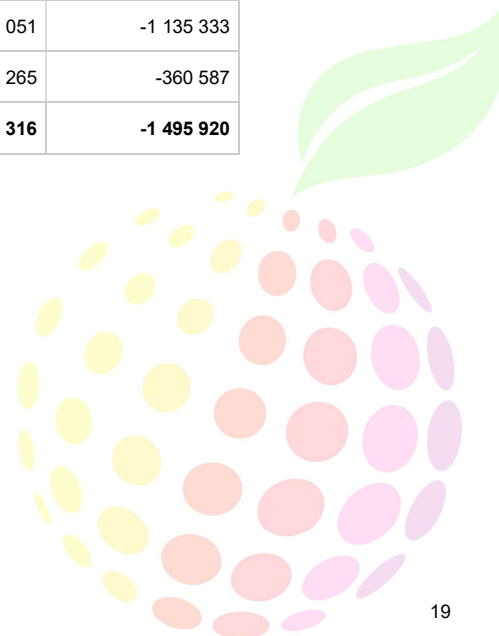
(eurodes)

	2024	2023
Müügitulu geograafiliste piirkondade lõikes		
Müük Euroopa Liidu riikidele		
Eesti	1 457 864	1 302 988
Soome	242 262	379 532
Läti	696 132	695 465
Leedu	9 578	17 070
Hispaania	12 144	62 685
Muu EL riigid	31 013	25 649
<b>Müük Euroopa Liidu riikidele, kokku</b>	<b>2 448 993</b>	<b>2 483 389</b>
Müük väljaspoole Euroopa Liidu riike		
Suurbritannia	0	4 850
Keenia	94 800	1 550
<b>Müük väljaspoole Euroopa Liidu riike, kokku</b>	<b>94 800</b>	<b>6 400</b>
<b>Kokku müügitulu</b>	<b>2 543 793</b>	<b>2 489 789</b>
Müügitulu tegevusalade lõikes		
Siidri ja muu marja- ja puuviljaveini tootmine	2 535 631	2 475 158
Kauba/teenuse müük	8 162	14 631
<b>Kokku müügitulu</b>	<b>2 543 793</b>	<b>2 489 789</b>

**Lisa 14 Kaubad, toore, materjal ja teenused**

(eurodes)

	2024	2023
Tooraine ja materjal	-1 297 051	-1 135 333
Teenused	-368 265	-360 587
<b>Kokku kaubad, toore, materjal ja teenused</b>	<b>-1 665 316</b>	<b>-1 495 920</b>



## Lisa 15 Mitmesugused tegevuskulud

(eurodes)

	2024	2023
Uurimis- ja arengukulud	-54 439	-19 233
Lähetuskulud	-42 061	-31 955
Koolituskulud	-7 094	-53 226
Riiklikud ja kohalikud maksud	-12 013	-12 464
"First North" kulud	-22 015	-21 025
Auditeerimis- ja õigusabikulud	-18 952	-24 813
Andmeside	-12 405	-11 950
Muud	-79 718	-70 571
<b>Kokku mitmesugused tegevuskulud</b>	<b>-248 697</b>	<b>-245 237</b>

## Lisa 16 Tööjõukulud

(eurodes)

	2024	2023
Palgakulu	-394 253	-388 537
Sotsiaalmaksud	-128 432	-126 319
<b>Kokku tööjõukulud</b>	<b>-522 685</b>	<b>-514 856</b>
Töötajate keskmine arv taandatuna täistööajale	20	20
Keskmine töötajate arv töötamise liikide kaupa:		
Töölepingu alusel töötav isik	15	15
Juriidilise isiku juhtimis- või kontrollorgani liige	5	5

## Lisa 17 Tulumaks

(eurodes)

Tulumaksukulu komponendid	2024		2023	
	Maksustatav summa	Tulumaks	Maksustatav summa	Tulumaks
Väljakuulutatud dividendid	126 412	20 578	158 014	26 654
Eesti	121 647	19 803	152 036	25 646
Muud riigid kui Eesti	4 765	775	5 978	1 008
<b>Kokku</b>	<b>126 412</b>	<b>20 578</b>	<b>158 014</b>	<b>26 654</b>

## Lisa 18 Seotud osapooled

(eurodes)

Aruandekohustuslase emaettevõtja nimetus	Fermex International OÜ
Riik, kus aruandekohustuslase emaettevõtja on registreeritud	Eesti

### Saldod seotud osapooltega rühmade lõikes

LÜHIAJALISED	31.12.2024	31.12.2023
<b>Võlad ja ettemaksud</b>		
Tegev- ja kõrgem juhtkond ning olulise osalusega eraisikust omanikud ning nende valitseva või olulise mõju all olevad ettevõtjad	690	260
<b>Kokku võlad ja ettemaksud</b>	<b>690</b>	<b>260</b>


OSTETUD	2024	2023
	Teenused	Teenused
Tegev- ja kõrgem juhtkond ning olulise osalusega eraisikust omanikud ning nende valitseva või olulise mõju all olevad ettevõtjad	1 560	1 560
<b>Kokku ostetud</b>	<b>1 560</b>	<b>1 560</b>

### Tegev- ja kõrgemale juhtkonnale arvestatud tasud ja muud olulised soodustused

	2024	2023
Arvestatud tasu	91 250	90 750

AS Linda Nektar aastaaruande koostamisel on loetud seotud osapoolteks:

- omanikke (emaettevõtte ning emaettevõtte omanikud);
- tegev- ja kõrgemat juhtkonda;
- eespool loetletud isikute lähisugulasi ja nendega seotud ettevõtteid.



## Aruande allkirjad

Juhatus on koostanud AS Linda Nektar 2024. majandusaasta 12 kuu auditeerimata vahearuanne ning kinnitab aruande andmete õigsust.

Aruande lõpetamise kuupäev on: 21.02.2025



Kadri Rauba  
Juhatuse esimees

