



**AB LIMARKO LAIVININKYSTĖS KOMPANIJA**  
LIMARKO SHIPPING COMPANY AB

Lietuvos Respublikos Vertybinių popierių komisijai  
Konstitucijos pr. 23  
LT-08105 Vilnius

2008-11-27 Nr. FIN-1-181-08

**Atsakingų asmenų patvirtinimas**

Vadovaudamiesi Lietuvos Respublikos vertybinių popierių įstatymo 22 straipsniu ir Lietuvos Respublikos vertybinių popierių komisijos periodinės ir papildomos informacijos rengimo ir pateikimo taisyklėmis, mes, AB „Limarko laivininkystės kompanija“ prezidentas Vytautas Lygnugaris ir finansų direktorius Renaldas Vyšniauskas, patvirtiname, kad mūsų žiniomis, pridedama auditorių netikrinta AB „Limarko laivininkystės kompanija“ 2008 m. devynių mėnesių tarpinė finansinė atskaitomybė, sudaryta pagal Europos Sąjungoje priimtus Tarptautinės finansinės atskaitomybės standartus, atitinka tikrovę ir teisingai parodo AB „Limarko laivininkystės kompanija“ turta, įsipareigojimus, finansinę būklę, pelną ir nuostolius.

Pridedama:

1. AB „Limarko laivininkystės kompanija“ 2008 m. devynių mėnesių tarpinė finansinė atskaitomybė;

Prezidentas

Vytautas Lygnugaris

Finansų direktorius

Renaldas Vyšniauskas



# LIMARKO LAIVININKYSTĖS KOMPANIJA

2008 m. devynių mėnesių tarpinė finansinė atskaitomybė

## **TURINYS**

Pelno (nuostolių) ataskaita.....	3
Balansas.....	4
Pinigų srautų ataskaita .....	6
Akcininkų nuosavybės pokyčių ataskaita.....	7
Aiškinamasis raštas .....	7



AB „Limarko laivininkystės kompanija“ finansinės ataskaitos buvo parengtos pagal Europos Sąjungos patvirtintus Tarptautinius finansinės atskaitomybės standartus (TFAS).

2008 m. devynių mėnesių finansinė atskaitomybė nėra audituota.

### Pelno (nuostolių) ataskaita

Eil. Nr.	Tūkst. litų			<i>Tūkst. litų</i>	
		2008 liepa- rugsėjis	2007 liepa- rugsėjis	2008 sausis- rugsėjis	2007 sausis- rugsėjis
I.	PARDAVIMO PAJAMOS	36 296	30 365	113 461	104 358
II.	PARDAVIMO SAVIKAINA	<u>34 981</u>	<u>28 605</u>	<u>100 843</u>	<u>85 069</u>
III.	BENDRASIS PELNAS (NUOSTOLIAI)	1 315	1 760	12 619	19 289
IV.	VEIKLOS SĄNAUDOS	<u>1 931</u>	<u>1 977</u>	<u>5 602</u>	<u>5 723</u>
IV.1.	Pardavimo	10	16	(10)	18
IV.2.	Bendrosios ir administracinės	1 921	1 961	5 613	5 704
V.	TIPINĖS VEIKLOS PELNAS (NUOSTOLIAI)	(616)	(217)	7 016	13 566
VI.	KITA VEIKLA	<u>43</u>	<u>58</u>	<u>(3)</u>	<u>219</u>
VI.1.	Pajamos	56	175	201	362
VI.2.	Sąnaudos	13	117	205	143
VII.	FINANSINĖ IR INVESTICINĖ VEIKLA	<u>(14 601)</u>	<u>1 975</u>	<u>(10 387)</u>	<u>1 505</u>
VII.1.	Pajamos	(6 551)	3 475	91	6 017
VII.2.	Sąnaudos	8 050	1 500	10 478	4 512
VIII.	ĮPRASTINĖS VEIKLOS PELNAS (NUOSTOLIAI)	(15 174)	1 816	(3 374)	15 291
IX.	PAGAUTĖ				
X.	NETEKIMAI				
XI.	PELNAS (NUOSTOLIAI) PRIEŠ APMOKESTINIMĄ	(15 174)	1 816	(3 374)	15 291
XII.	PELNO MOKESTIS				
XIII.	GRYNASIS PELNAS (NUOSTOLIAI)	(15 174)	1 816	(3 374)	15 291



## Balansas

Tūkst. litų

TURTAS		2008 09 30	2007 12 31	2007 09 30
<b>A.</b>	<b>ILGALAIKIS TURTAS</b>	<b>283 673</b>	<b>239 292</b>	<b>216 285</b>
I.	NEMATERIALUSIS TURTAS	51	56	59
I.1.	Plėtros darbai			
I.2.	Prestižas			
I.3.	Patentai, licencijos			
I.4.	Programinė įranga	51	56	59
I.5.	Kitas nematerialusis turtas			
II.	MATERIALUSIS TURTAS	281 670	238 796	215 895
II.1.	Žemė			
II.2.	Pastatai ir statiniai	1 837	1 903	1 925
II.3.	Mašinos ir įrengimai			
II.4.	Transporto priemonės	279 106	236 024	213 073
II.5.	Kita įranga, prietaisai, įrankiai ir įrenginiai	726	869	897
II.6.	Nebaigta statyba			
II.7.	Kitas materialusis turtas			
III.	FINANSINIS TURTAS	1 953	440	331
III.1.	Investicijos į dukterines ir asocijuotas įmones			
III.2.	Paskolos asocijuotoms ir dukterinėms įmonėms			
III.3.	Po vienerių metų gautinos sumos		191	
III.4.	Kitas finansinis turtas	1 953	248	331
<b>B.</b>	<b>TRUMPALAIKIS TURTAS</b>	<b>22 651</b>	<b>20 977</b>	<b>20 168</b>
I.	ATSARGOS, IŠANKST. APMOKĖJIMAI IR NEBAIGTOS VYKDYTI SUT.	12 848	9 761	8 802
I.1.	Atsargos	6 941	7 388	3 980
I.1.1.	Žaliavos ir komplektavimo gaminiai	6 941	7 388	3 980
I.1.2.	Nebaigta gamyba			
I.1.3.	Pagaminta produkcija			
I.1.4.	Pirktos prekės, skirtos perparduoti			
I.2.	Išankstiniai apmokėjimai	5 907	2 373	4 823
I.3.	Nebaigtos vykdyti sutartys			
II.	PER VIENERIUS METUS GAUTINOS SUMOS	7 281	9 515	7 155
II.1.	Pirkėjų įsiskolinimas	6 796	9 075	6 783
II.2.	Dukterinių ir asocijuotų įmonių skolos			
II.3.	Kitos gautinos sumos	485	439	372
III.	KITAS TRUMPALAIKIS TURTAS	475		
III.1.	Trumpalaikės investicijos			
III.2.	Terminuoti indėliai	475		
III.3.	Kitas trumpalaikis turtas			
IV.	PINIGAI IR PINIGŲ EKVIVALENTAI	2 047	1 702	4 211
<b>TURTAS IŠ VISO</b>		<b>306 324</b>	<b>260 269</b>	<b>236 454</b>



NUOSAVAS KAPITALAS IR ĮSIPAREIGOJIMAI		2008 09 30	2007 12 31	2007 09 30
<b>C.</b>	<b>NUOSAVAS KAPITALAS</b>	<b>138 585</b>	<b>131 347</b>	<b>125 675</b>
I.	KAPITALAS	120 212	109 451	109 451
I.1.	Įstatinis (pasirašytasis)	120 212	109 451	109 451
I.2.	Pasirašytasis neapmokėtas kapitalas (-)			
I.3.	Akcijų priedai			
I.4.	Savos akcijos (-)			
II.	PERKAINOJIMO REZERVAS (REZULTATAI)			
III.	REZERVAI	7 645	6 597	6 597
III.1.	Privalomasis	7 645	6 597	6 597
III.2.	Savoms akcijoms įsigyti			
III.3.	Kiti rezervai			
IV.	NEPASKIRSTYTASIS PELNAS (NUOSTOLIAI)	10 727	15 299	9 628
IV.1.	Ataskaitinių metų pelnas (nuostoliai)	(3 374)	20 962	15 291
IV.2.	Ankstesnių metų pelnas (nuostoliai)	14 101	(5 663)	(5 663)
<b>D.</b>	<b>DOTACIJOS, SUBSIDIJOS</b>			
<b>E.</b>	<b>MOKĖTINOS SUMOS IR ĮSIPAREIGOJIMAI</b>	<b>167 739</b>	<b>128 922</b>	<b>110 778</b>
I.	PO VIENERIŲ METŲ MOKĖTINOS SUMOS IR ILGALAIKIAI ĮSIPAR.	132 496	92 778	82 950
I.1.	Finansinės skolos	132 496	92 778	76 550
I.1.1.	Lizingo (finansinės nuomos) ar panašūs įsipareigojimai			
I.1.2.	Kredito įstaigoms	132 496	92 778	76 550
I.1.3.	Kitos finansinės skolos			
I.2.	Skolos tiekėjams			
I.3.	Gauti išankstiniai apmokėjimai			
I.4.	Atidėjimai			
I.4.1.	Įsipareigojimų ir reikalavimų padengimo			
I.4.2.	Pensijų ir panašių įsipareigojimų			
I.4.3.	Kiti atidėjimai			
I.5.	Atidėtieji mokesčiai			6 400
I.6.	Kitos mokėtinos sumos ir ilgalaikiai įsipareigojimai			
II.	PER VIENERIUS METUS MOKĖTINOS SUMOS IR TRUMP. ĮSIPAREIG.	35 243	36 144	27 828
II.1.	Ilgalaikių skolų einamųjų metų dalis	19 152	17 732	14 163
II.2.	Finansinės skolos			
II.2.1.	Kredito įstaigoms			
II.2.2.	Kitos skolos			
II.3.	Skolos tiekėjams	7 543	11 882	6 850
II.4.	Gauti išankstiniai apmokėjimai	1 667	755	359
II.5.	Pelno mokesčio įsipareigojimai	68	82	1 911
II.6.	Su darbo santykiais susiję įsipareigojimai	6 773	5 658	4 512
II.7.	Atidėjimai			
II.8.	Kitos mokėtinos sumos ir trumpalaikiai įsipareigojimai	39	36	34
<b>NUOSAVO KAPITALO IR ĮSIPAREIGOJIMŲ IŠ VISO:</b>		<b>306 324</b>	<b>260 269</b>	<b>236 454</b>

### Pinigų srautų ataskaita

Eil. Nr.	Tūkst. litų	2008 saisis-rugsėjis	2007 saisis-rugsėjis
<b>I.</b>	<b>Pagrindinės veiklos pinigų srautai</b>		
I.1.	Grynasis pelnas (nuostoliai)	(3 374)	15 291
I.2.	Nusidėvėjimo ir amortizacijos sąnaudos	17 841	15 147
I.3.	Po vienerių metų gautinų sumų (padidėjimas)	-	-
I.4.	Atsargų (padidėjimas) sumažėjimas	447	(516)
I.5.	Išankstinių apmokėjimų (padidėjimas) sumažėjimas	(3 343)	(2 031)
I.6.	Nebaigtų vykdyti sutarčių (padidėjimas) sumažėjimas	-	-
I.7.	Pirkėjų įsiskolinimo (padidėjimas) sumažėjimas	2 279	457
I.8.	Dukterinių ir asocijuotų įmonių skolų (padidėjimas)	-	-
I.9.	Kitų gautinų sumų (padidėjimas) sumažėjimas	(46)	35
I.10.	Kito trumpalaikio turto (padidėjimas) sumažėjimas	(475)	-
I.11.	Ilgal. skolų tiekėjams ir gautų išankstinių apmok.	-	-
I.12.	Trump. skolų tiekėjams ir gautų išankst. apmok.	(3 427)	239
I.13.	Pelno mokesčio įsipareigojimų padidėjimas (sumažėjimas)	(14)	3
I.14.	Su darbo santykiais susijusių įsipar. padidėjimas	1 115	1 335
I.15.	Atidėjimų padidėjimas (sumažėjimas)	-	-
I.16.	Kitų mokėtinų sumų ir įsipareigojimų padidėjimas	3	(1)
I.17.	Finansinės ir investicinės veiklos rezultatų eliminavimas	3 810	4 266
	<b>Gryniesi pagrindinės veiklos pinigų srautai</b>	<b>14 817</b>	<b>34 225</b>
<b>II.</b>	<b>Investicinės veiklos pinigų srautai</b>		
II.1.	Ilgalaikio turto (išskyrus investicijas) įsigijimas	(66 127)	(48 206)
II.2.	Ilgalaikio turto (išskyrus investicijas) perleidimas	5 236	3 182
II.3.	Ilgalaikių investicijų įsigijimas	(1 704)	-
II.4.	Ilgalaikių investicijų perleidimas	-	-
II.5.	Paskolų suteikimas	-	-
II.6.	Paskolų susigrąžinimas	-	49
II.7.	Gauti dividendai, palūkanos	89	256
	<b>Gryniesi investicinės veiklos pinigų srautai</b>	<b>(62 507)</b>	<b>(44 719)</b>
<b>III.</b>	<b>Finansinės veiklos pinigų srautai</b>		
III.1.	Pinigų srautai, susiję su įmonės savininkais	10 612	-
III.1.1.	Akcijų išleidimas	10 762	-
III.1.2.	Savininkų įnašai nuostoliams padengti	-	-
III.1.3.	Savų akcijų supirkimas	-	-
III.1.4.	Dividendų išmokėjimas	(150)	-
III.2.	Pinigų srautai, susiję su kitais finansavimo šaltiniais	37 898	6 902
III.2.1.	Finansinių skolų padidėjimas	54 838	30 006
III.2.1.1.	Paskolų gavimas	48 084	30 006
III.2.1.2.	Obligacijų išleidimas	-	-
III.2.1.3.	Valiutų kursų pasikeitimo įtaka paskoloms	6 754	-
III.2.2.	Finansinių skolų sumažėjimas	(17 415)	(23 103)
III.2.2.1.	Paskolų gražinimas	(13 699)	(12 052)
III.2.2.2.	Obligacijų supirkimas	-	-
III.2.2.3.	Sumokėtos palūkanos	(3 716)	(4 493)
III.2.2.4.	Lizingo (finansinės nuomos) mokėjimai	-	(5)
III.2.2.5.	Valiutų kursų pasikeitimo įtaka paskoloms	-	(6 554)
III.2.3.	Kitų įmonės įsipareigojimų padidėjimas	-	-
III.2.4.	Kitų įmonės įsipareigojimų sumažėjimas	-	-
III.2.5.	Kiti finansinės veiklos pinigų srautų padidėjimai	475	-
	<b>Gryniesi finansinės veiklos pinigų srautai</b>	<b>48 510</b>	<b>6 902</b>
<b>IV.</b>	<b>Ypatingųjų straipsnių pinigų srautai</b>		
<b>V.</b>	<b>Valiutų kursų pasikeit. įtaka gr. pinigų ir pinigų</b>		
<b>VI.</b>	<b>Grynasis pinigų srautu padidėjimas (sumažėjimas)</b>	<b>820</b>	<b>(3 592)</b>
<b>VII.</b>	<b>Pinigai ir pinigų ekvivalentai laikotarpio pradžioje</b>	<b>1 702</b>	<b>7 804</b>
<b>VIII.</b>	<b>Pinigai ir pinigų ekvivalentai laikotarpio pabaigoje</b>	<b>2 522</b>	<b>4 211</b>



## Akcininkų nuosavybės pokyčių ataskaita

Tūkst. litų	Tūkst. litų			Akcininkų nuosavybė iš viso
	Akcinis kapitalas	Privalomasis rezervas	Nepaskirstytasis rezultatas	
Likutis 2007 m. sausio 1 d.	109 451	6 597	(5 663)	<b>110 385</b>
Grynasis pelnas 2007 sausis-rugsėjis			15 291	<b>15 291</b>
Likutis 2007 m. rugsėjo 30 d.	109 451	6 597	9 628	<b>125 675</b>
Likutis 2008 m. sausio 1 d.	109 451	6 597	15 299	<b>131 347</b>
Grynasis pelnas 2008 sausis-rugsėjis			(3 374)	<b>(3 374)</b>
2007 m. pelno paskirstymas:				
Privalomojo rezervo didinimas		1 048	(1 048)	-
Tantjemos			(150)	<b>(150)</b>
Įstatinio kapitalo didinimas	10 762			<b>10 762</b>
Likutis 2008 m. rugsėjo 30 d.	120 212	7 645	10 727	<b>138 585</b>

## Aiškinamasis raštas

AB „Limarko laivininkystės kompanija“ (toliau „Įmonė“) yra Lietuvoje reziduojanti įmonė. Įmonės veikla yra krovinių pervežimas jūrų transportu (laivais).

Pagrindinis Įmonės akcininkas yra Lietuvoje reziduojanti įmonė UAB „Limarko“, kuri valdo 87,2% akcinio kapitalo (2008 m. rugsėjo 30 d.). Įmonės paprastosios akcijos yra kotiruojamos Vilniaus vertybinių popierių biržoje.

Ši finansinė atskaitomybė yra parengta pagal Tarptautinius finansinės atskaitomybės standartus (TFAS), priimtus taikyti Europos Sąjungoje.

Finansinėse ataskaitose skaičiai yra pateikiami litais, nacionaline Lietuvos valiuta, kuri yra laikoma funkcinė Įmonės valiuta, ir jos yra parengtos, remiantis istorine savikaina, išskyrus pardavimui laikomą finansinį turta, kuris yra vertinamas tikrąja verte, apskaitos įrašai tvarkomi pagal Lietuvos apskaitos įstatymus ir taisykles.

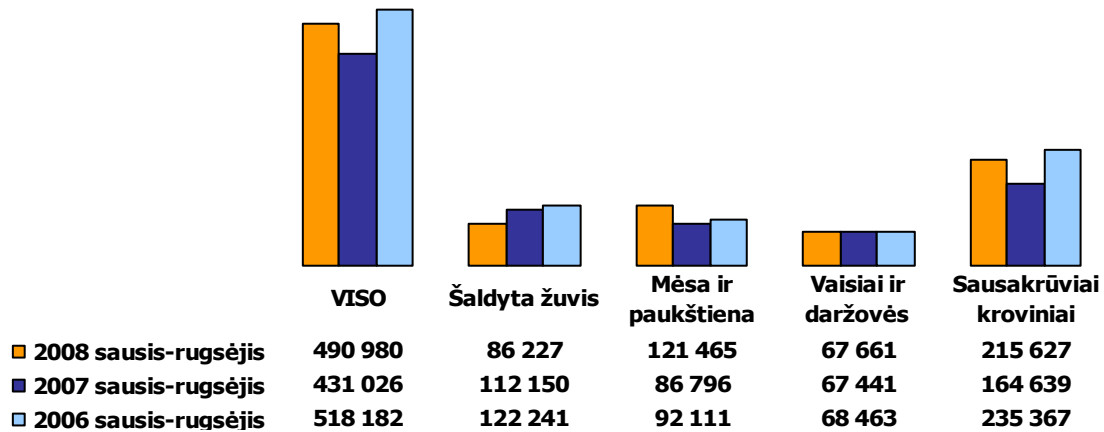
2008 m. rugsėjo 30 d. įmonės laivyną sudarė 16 laivų: 13 laivų refrižeratorių ir 3 konteinervežiai. 2008 m. gegužės 21 d. bendrovė pardavė motorlaivį „Tukanas“, 2008 m. liepos 3 d. - įsigijo konteinervežį „Tokata“ (pastatytas 2006 metais).

2008 m. spalio 9 d. AB „Limarko laivininkystės kompanija“ įsigijo motorlaivį „Cassiopea“ (pastatytas 1993 metais). Po šio sandorio, įmonės laivyną sudaro 17 laivų: 14 laivų refrižeratorių ir 3 konteinervežiai.

Per 2008 metų 9 mėnesius AB „Limarko laivininkystės kompanija“ iš viso pervežė 491 tūkst. tonų krovinių, iš kurių 56 proc. sudarė šaldyti, atšaldyti arba greitai gendantys maisto produktai, o likusius 44 proc. – sausakrūviai kroviniai:

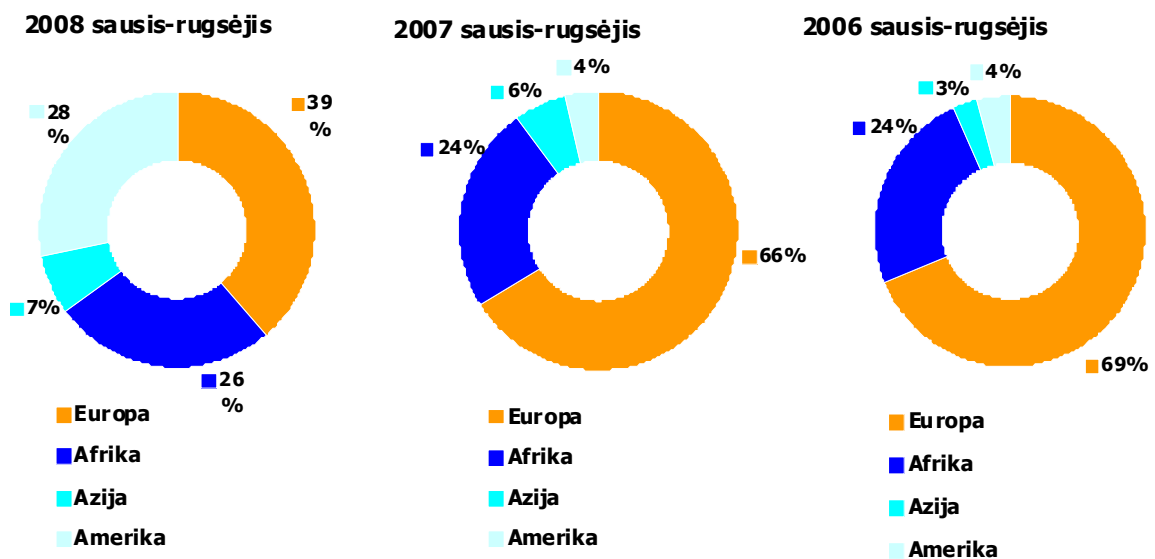






Bendras pervežtų krovinių kiekis per 2008 9 mėnesius, lyginant su analogišku laikotarpiu 2007 metais, padidėjo 14 procentais. Dėl skirtingų pervežimų atstumų ir krovinių struktūros, įmonės uždirbtos pajamos nėra tiesiogiai susijusios su pervežtų krovinių kiekiu.

Pagrindiniais bendrovės valdomo laivyno darbo regionais buvo Europos ir Šiaurės Amerikos žemynai, kuriems teko atitinkamai 39 proc. ir 28 proc. visų pervežtų krovinių. Pervežimai Afrikoje sudarė 26 proc., o Azijoje – 7 proc. visų pervežimų:



Per 2008 m. devynis mėnesius AB „Limarko laivininkystės kompanija“ pasiekė 113 mln. litų apyvartą, t.y. 8,7 proc. daugiau nei analogišku periodu pernai metų laikotarpiu, kai įmonės apyvarta sudarė 104 mln. litų.

Įmonės 2008 m. devynių mėnesių rezultatas prieš mokesčius – 3,4 mln. litų nuostolis, kurį nulėmė staigus JAV dolerio augimo įtakotas valiutų kursų pasikeitimas (neigiama valiutų kursų pasikeitimo įtaka - 6,7 mln. litų).

Tačiau, ilgalaikėje perspektyvoje, bendrovė įžvelgia teigiamą stiprėjančio JAV dolerio ir sumažėjusių kuro kainų įtaką LLK pagrindinės veiklos ir pinigų srautų rezultatams.



### **Pajamos**

<b>Tūkst. litų</b>	<b>2008 sausis- rugsėjis</b>	<b>2007 sausis- rugsėjis</b>
Atskiro reiso sutartys (Voyage charters)	71 198	64 234
Laivo nuomos ilgalaikės sutartys (Time-charter)	23 321	15 804
Bendros veiklos sutartys (Pool revenue)	16 177	22 873
Netesybos už laivo prastovas (Demurrage)	2 766	1 448
<b>Iš viso pajamų</b>	<b>113 461</b>	<b>104 358</b>

### **Pardavimų savikaina**

<b>Tūkst. litų</b>	<b>2008 sausis- rugsėjis</b>	<b>2007 sausis- rugsėjis</b>
Kuras	28 874	19 638
Įgulos sąnaudos	25 240	20 256
Nusidėvėjimas	17 505	14 879
Laivų remontas ir priežiūra	10 490	11 781
Komisiniai	5 323	4 371
Uosto mokesčiai	4 030	4 366
Draudimas	3 871	4 166
Tepalai	3 357	3 226
Kitos laivo išlaidos	2 152	2 387
	<b>100 843</b>	<b>85 069</b>

### **Kitos veiklos pajamos/sąnaudos**

<b>Tūkst. litų</b>	<b>2008 sausis- rugsėjis</b>	<b>2007 sausis- rugsėjis</b>
Pajamos iš ilgalaikio turto pardavimo	5 904	74
Parduoto ilgalaikio turto savikaina	-6 087	-72
Grynosios pajamos iš ilg. turto pardavimo	-182	2
Kitos veiklos pajamos grynąja verte	179	217
	<b>-3</b>	<b>219</b>

### **Administracinės sąnaudos**

<b>Tūkst. litų</b>	<b>2008 sausis- rugsėjis</b>	<b>2007 sausis- rugsėjis</b>
Personalo išlaikymo sąnaudos	2 711	2 728
Nuomos sąnaudos	766	707
Nusidėvėjimas ir amortizacija	336	268
Komandiruotės	284	276
Nekiln. turto remonto ir ekspl. išlaidos	181	193
Ryšių išlaidos	130	150
Kitos sąnaudos	1 195	1 401
	<b>5 602</b>	<b>5 723</b>



### Finansinės veiklos pajamos/sąnaudos

Tūkst. litų	2008 sausis-rugsėjis	2007 sausis-rugsėjis
Finansinės veiklos pajamos:		
Pelnas iš valiutos kursų pasikeitimų		5 761
Palūkanos	89	256
Baudos ir delspinigiai	2	
Iš viso finansinės veiklos pajamų	91	6 017
Finansinės veiklos sąnaudos		
Nuostolis iš valiutos kursų pasikeitimų	-6 705	
Palūkanos	-3 716	-4 493
Baudos ir delspinigiai	-57	-19
Iš viso finansinės veiklos sąnaudų	-10 478	-4 512
	<b>-10 387</b>	<b>1 505</b>

Staugus JAV dolerio augimas, prasidėjęs 2008 m. rugpjūčio mėnesį, nulėmė bendrą valiutų kursų pasikeitimo įtakos nuostolį – 6,7 mln. litų.

### Nusidėvėjimas

Nusidėvėjimas yra apskaitytas tokiuose pelno (nuostolių) ataskaitos straipsniuose:

Tūkst. litų	2008 sausis-rugsėjis	2007 sausis-rugsėjis
Pardavimų savikaina	17 505	14 879
Bendrosios ir administracinės veiklos sąnaudos	336	265
	<b>17 841</b>	<b>15 144</b>

### Investicijos

Tūkst. litų	2008 09 30	2007 09 30
Alpha Reefer Transport GmbH akcijos	248	331
Investicijos į vertybinius popierius	1 704	
	<b>1 953</b>	<b>331</b>

### Atsargos

Tūkst. litų	2008 09 30	2007 09 30
Kuras	5 549	2 822
Ūpalai	1 453	1 165
Žaliavos ir komplektavimo gaminiai	9	63
	7 011	4 050
Vertės sumažėjimas lėtos apyvartos atsargoms	-70	-70
	<b>6 941</b>	<b>3 980</b>



### Gautinos sumos

Tūkst. litų	2008 09 30	2007 09 30
Prekybos gautinos sumos	6 796	6 783
Ateinančių laikotarpių sąnaudos	1 403	1 414
Išankstiniai apmokėjimai	4 504	3 409
Kitos gautinos sumos	485	372
	<b>13 188</b>	<b>11 977</b>

Didžiąją ateinančių laikotarpių sąnaudų dalį sudaro laivų draudimo sąnaudų išankstinis apmokėjimas.

Didžiąją išankstinių apmokėjimų dalį sudarė avansas už m/l „Cassiopea“, įsigytą 2008 m. spalio 9 d.

### Grynieji pinigai ir jų ekvivalentai

Tūkst. litų	2008 09 30	2007 09 30
Banko sąskaitose	2 018	4 170
Kasoje	29	41
Trumpalaikiai indėliai banke	475	
	<b>2 522</b>	<b>4 211</b>

### Akcinis kapitalas

AB „Limarko laivininkystės kompanija“ 2008 m. birželio 12 d. baigė naujos akcijų emisijos platinimą. Platinimo metu buvo pasirašyta ir visiškai apmokėta 10 761 765 vnt. paprastųjų vardinių 1 lito nominalios vertės akcijų. 2008 m. liepos 2 d. Juridinių asmenų registre užregistruoti AB „Limarko laivininkystės kompanija“ įstatai su padidintu bendrovės įstatiniu kapitalu. Bendrovės įstatinis kapitalas po padidinimo yra 120 212 429 Lt.

2008 m. rugsėjo 30 d. pilnai apmokėtą įstatinį kapitalą sudarė 120 212 429 paprastosios akcijos, kurių kiekvienos nominali vertė yra 1 Litas.

Paprastųjų akcijų turėtojai Įmonės akcininkų susirinkime turi teisę į vieną balsą už vieną akciją ir teisę gauti dividendus.

Įmonės akcijos yra kotiruojamos Vilniaus vertybinių popierių biržoje.

### Akcininkai

Bendras AB „Limarko laivininkystės kompanija“ akcininkų skaičius 2008 m. rugsėjo 30 d. - 486.

Akcininkai, 2008 m. rugsėjo 30 d. turėję daugiau kaip 5% bendrovės įstatinio kapitalo:

Akcininko vardas, pavardė (įmonės pavadinimas, rūšis, buveinės adresas, įmonių rejestro kodas)	Akcininkui nuosavybės teise priklausančių akcijų skaičius (vnt.)	Turima įstatinio kapitalo dalis	Nuosavybės teise priklausančių akcijų suteikiama balsų dalis	Akcininkui su kartu veikiančiais asmenimis priklausančių balsų dalis
UAB „Limarko“ (Naujoji uosto g. 8, Klaipėda, įm. kodas 4076537)	104 830 645	87,2%	87,2%	87,2%
Skandinaviska Enskilda Banken klientai (Sergels Torg 2, 10640 Stockholm, įm. k. 502032908101)	6 832 415	5,7%	5,7%	5,7%



**Paskolos ir kitos skolos**

Skolinanti institucija	Nuo- roda	Paskolos likutis valiuta	Likutis tūkst. LTL 2008 09 30	Likutis tūkst. LTL 2007 09 30
AB SEB Bankas, už mv "Andromeda"	a)	2 550 tUSD	6 113	8 171
AB SEB Bankas, už mv "Libra"	b)	3 680 tUSD	8 822	11 171
AB "Hansabankas", už mv "Pluto" ir mv "Uranus"	c)	9 901 tUSD	23 737	29 807
AB "Hansabankas", už mv "Capella"	d)	9 734 tUSD	23 336	25 509
AB SEB Bankas, už mv "Serenada"	e)	6 134 tUSD	14 707	16 056
UniCredit Bank, už mv "America Feeder"	f)	9 336 tUSD	22 383	
UniCredit Bank, už mv "Tokata"	g)	21 920 tUSD	52 551	
Iš viso įsipareigojimų		63 255 tUSD	151 648	90 713
Minus: trumpalaikė dalis		-7 989 tUSD	-19 152	-14 163
<b>Iš viso finansinių įsipareigojimų ilgalaikė dalis</b>		<b>55 267 tUSD</b>	<b>132 496</b>	<b>76 550</b>

Paskoloms yra taikomos kintamos palūkanų normos, susijusios su LIBOR ir svyruojančios nuo LIBOR+0,8% iki LIBOR+1,35%.

a) Paskola gauta laivui "Andromeda" įsigyti. Paskola mokama kas ketvirtį ir turi būti gražinta 2011 m. gruodžio 31 d. Už paskolą yra įkeistas laivas "Andromeda".

b) Paskola gauta laivui "Libra" įsigyti. Paskola mokama kas ketvirtį ir turi būti gražinta 2012 m. spalio 23 d. Už paskolą yra įkeistas laivas "Libra".

c) Paskola laivų "Pluto" ir "Uranus" įsigijimui. Paskola mokama kas ketvirtį ir turi būti gražinta 2013 m. sausio 3 d. Už paskolą yra įkeisti laivai "Pluto", "Uranus" ir "Lyra".

d) Paskola gauta laivui "Capella" įsigyti. Paskola mokama kas ketvirtį ir turi būti gražinta 2013 m. gruodžio 31 d. Už paskolą yra įkeistas laivas "Capella".

e) Paskola gauta laivui "Serenada" įsigyti. Paskola mokama kas ketvirtį ir turi būti gražinta 2012 m. rugpjūčio 11 d. Už paskolą yra įkeistas laivas "Serenada".

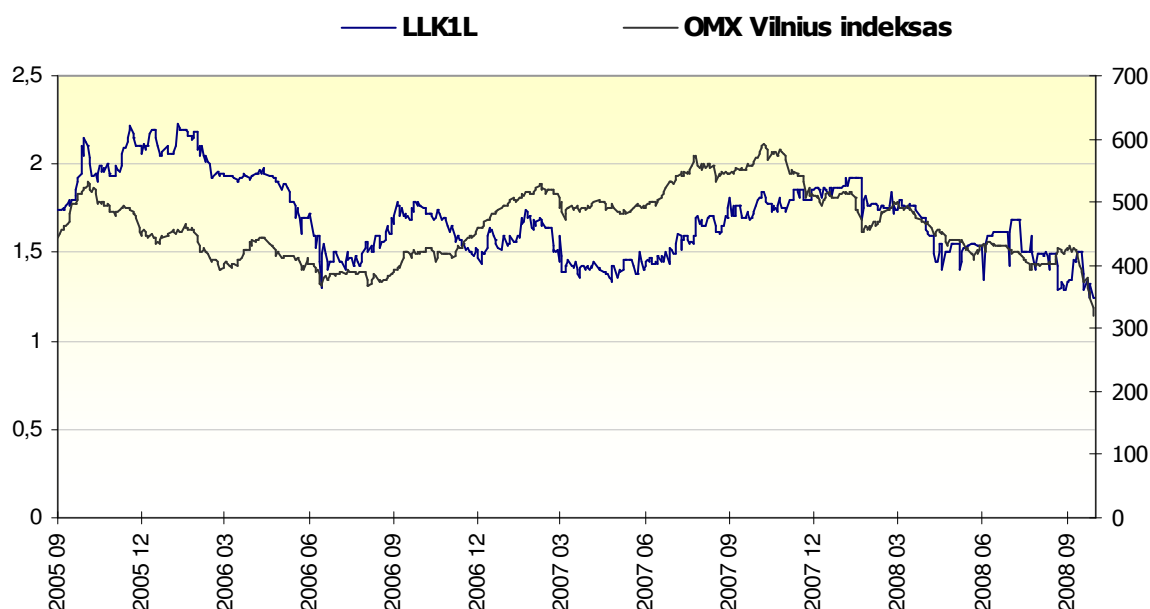
f) Paskola gauta laivui "America Feeder" įsigyti. Paskola mokama kas ketvirtį ir turi būti gražinta 2017 m. rugsėjo 30 d. Už paskolą yra įkeistas laivas "America Feeder".

g) Paskola gauta laivui "Tokata" įsigyti. Paskola mokama kas ketvirtį ir turi būti gražinta 2011 m. birželio 15 d. Už paskolą yra įkeistas laivas "Tokata".



## Akcijų kainų dinamika

Bendrovės akcijų kainos dinamika VVPB per paskutinius 3 metus:



## Kolegialių organų nariai, bendrovės vadovas

Asmens statusas	Vardas, pavardė	Turimų emitento akcijų sk.	Pradžios data	Pabaigos data
<b>Valdyba:</b>				
Valdybos pirmininkas	Vytautas Lygnugaris	2 949 852	2007 04 20	2011 04 20
Valdybos narys	Igoris Uba	1 264 222	2007 04 20	2011 04 20
Valdybos narys	Sigitas Baltuška	-	2007 04 20	2011 04 20
Valdybos narys	Egidijus Bernotas	-	2007 04 20	2011 04 20
Valdybos narys	Steponas Ranonis	-	2008 08 11	2011 04 20
Valdybos narys	Paul Lawrence	-	2007 04 20	2008 07 03
<b>Administracijos vadovas:</b>				
Prezidentas	Vytautas Lygnugaris	2 949 852	2003 10 07	-

Vytautas Lygnugaris - Valdybos pirmininkas, AB „Limarko laivininkystės kompanija“ prezidentas. V. Lygnugaris yra Lietuvos laivų savininkų asociacijos valdybos pirmininkas, UAB „Limarko jūrų agentūra“ valdybos pirmininkas. V. Lygnugaris 2002 m. įgijo verslo vadybos magistro diplomą Baltic Management Institute (executive MBA), o 1987 m. baigė St. Peterburgo Valstybinę jūrų akademiją.

Igoris Uba – valdybos narys. I. Uba yra UAB „Limarko jūrų agentūra“ generalinis direktorius, UAB „Limarko jūrų agentūra“ valdybos narys, Lietuvos laivybos maklerių ir agentų asociacijos valdybos narys. Jis 2004 m. įgijo verslo vadybos magistro diplomą Baltic Management Institute (executive MBA), o 1984 m. baigė St. Peterburgo Valstybinę jūrų akademiją.



Sigitas Baltuška – valdybos narys. S. Baltuška yra Viešųjų ryšių agentūros GCI Lietuva direktorius. Jis baigė Vilniaus universiteto Ekonomikos fakultetą, kur įgijo Pramonės planavimo magistro laipsnį. S. Baltuška taip pat baigė Vytauto Didžiojo universitetą, kur įgijo Verslo administravimo magistro laipsnį bei Baltijos vadybos institutą, kur taip pat įgijo Verslo administravimo laipsnį. 2000-2004 metais jis dirbo UAB „Philip Morris Lietuva“ ryšių su vyriausybe koordinatoriumi, vėliau - ryšių su vyriausybe atstovu. Nuo 1994 iki 2000 metų dirbo Danijos ambasadoje komercijos patarėju. Bendrovė laiko S. Baltušką nepriklausomu valdybos nariu.

Egidijus Bernotas - valdybos narys. E. Bernotas yra Advokatų kontoros Bernotas ir Dominas Glimstedt advokatas, UAB „Adminiculum“ ir VšĮ „Europos socialiniai, teisiniai ir ekonominiai projektai“ valdybos narys. 1994 m. jis baigė Vilniaus Universiteto Teisės fakultetą, kur įgijo teisės magistro laipsnį. Bendrovė laiko E. Bernotą nepriklausomu valdybos nariu.

Steponas Ranonis – valdybos narys. S. Ranonis yra AB „Limarko laivininkystės kompanija“ viceprezidentas. 1975 metais baigė Klaipėdos jūreivystės mokyklos jūrinės laivavedybos skyrių ir įgijo techniko-laivavedžio kvalifikaciją. S. Ranonis neakivaizdiniu būdu baigė Kaliningrado žvejybos pramonės ir ūkio techninio instituto ekonomikos fakultetą ir 1992 m. įgijo inžinieriaus-ekonomisto kvalifikaciją. 1975-1996 metais dirbo laivyne, karjerą jūroje baigė dirbdamas kapitonu.

### ***Įvykiai po balanso sudarymo datos***

2008 spalio 9 d. AB „Limarko laivininkystės kompanija“ Pusano uoste (Pietų Korėja) užbaigė motorlaivio „Cassiopea“ įsigijimo sandorį ir tapo jo savininke. Motorlaivis „Cassiopea“ pastatytas 1993 metais Japonijoje. Maksimalus laivo greitis 18 mazgų. 134 m ilgio laivas pritaikytas gabenti 3450 standartinių europalečių. Motorlaiviu „Cassiopea“ bus gabenami temperatūrinio režimo reikalaujantys kroviniai. Motorlaivis „Cassiopea“ yra vienatipis motorlaivis su pernai bendrovės laivyną papildžiusiu motorlaiviu „Capella“, kas leis optimizuoti šių laivų valdymą ir sumažinti jų eksploatacijos kaštus.

