



AB LIMARKO LAIVININKYSTĖS KOMPANIJA
LIMARKO SHIPPING COMPANY AB

Lietuvos Respublikos Vertybinių popierių komisijai
Konstitucijos pr. 23
LT-08105 Vilnius

2009-02-25 Nr. FIN-1-45-09

Atsakingų asmenų patvirtinimas

Vadovaudamiesi Lietuvos Respublikos vertybinių popierių įstatymo 22 straipsniu ir Lietuvos Respublikos vertybinių popierių komisijos periodinės ir papildomos informacijos rengimo ir pateikimo taisyklėmis, mes, AB „Limarko laivininkystės kompanija“ prezidentas Vytautas Lygnugaris ir finansų direktorius Renaldas Vyšniauskas, patvirtiname, kad mūsų žiniomis, pridedama auditorių netikrinta AB „Limarko laivininkystės kompanija“ 2008 m. dvylikos mėnesių tarpinė finansinė atskaitomybė, sudaryta pagal Europos Sąjungoje priimtus Tarptautinės finansinės atskaitomybės standartus, atitinka tikrovę ir teisingai parodo AB „Limarko laivininkystės kompanija“ turta, įsipareigojimus, finansinę būklę, pelną ir nuostolius.

Pridedama:

1. AB „Limarko laivininkystės kompanija“ 2008 m. dvylikos mėnesių tarpinė finansinė atskaitomybė;

Prezidentas

Vytautas Lygnugaris

Finansų direktorius

Renaldas Vyšniauskas



LIMARKO LAIVININKYSTĖS KOMPANIJA

2008 m. dvylikos mėnesių tarpinė finansinė
atskaitomybė

TURINYS

Pelno (nuostolių) ataskaita.....	3
Balansas.....	4
Pinigų srautų ataskaita	6
Akcininkų nuosavybės pokyčių ataskaita.....	7
Aiškinamasis raštas	7



AB „Limarko laivininkystės kompanija“ finansinės ataskaitos buvo parengtos pagal Europos Sąjungos patvirtintus Tarptautinius finansinės atskaitomybės standartus (TFAS).

2008 m. dvylikos mėnesių tarpinė finansinė atskaitomybė nėra audituota.

Pelno (nuostolių) ataskaita

Eil. Nr.	Tūkst. litų	<i>Tūkst. litų</i>			
		2008 spalis- gruodis	2007 spalis- gruodis	2008	2007
I.	PARDAVIMO PAJAMOS	37 902	32 347	151 363	136 705
II.	PARDAVIMO SAVIKAINA	40 964	32 718	141 807	117 787
III.	BENDRASIS PELNAS (NUOSTOLIAI)	(3 062)	(371)	9 556	18 918
IV.	VEIKLOS SĄNAUDOS	1 954	3 034	7 557	8 756
IV.1	Pardavimo	43	35	33	54
IV.2	Bendrosios ir administracinės	1 911	2 999	7 524	8 703
V.	TIPINĖS VEIKLOS PELNAS (NUOSTOLIAI)	(5 017)	(3 405)	2 000	10 162
VI.	KITA VEIKLA	(57)	1 183	(61)	1 402
VI.1.	Pajamos	73	1 376	274	1 738
VI.2.	Sąnaudos	130	194	335	336
VII.	FINANSINĖ IR INVESTICINĖ VEIKLA	(4 192)	1 576	(14 579)	3 080
VII.1.	Pajamos	33	3 297	123	9 314
VII.2.	Sąnaudos	4 225	1 722	14 702	6 233
VIII.	ĮPRASTINĖS VEIKLOS PELNAS (NUOSTOLIAI)	(9 266)	(647)	(12 640)	14 644
IX.	PAGAUTĖ				
X.	NETEKIMAI				
XI.	PELNAS (NUOSTOLIAI) PRIEŠ APMOKESTINIMĄ	(9 266)	(647)	(12 640)	14 644
XII.	PELNO MOKESTIS	73	(6 318)	73	(6 318)
XIII.	GRYNASIS PELNAS (NUOSTOLIAI)	(9 339)	5 672	(12 713)	20 962



Balansas

Tūkst. litų

TURTAS		2008 12 31	2007 12 31
A.	ILGALAIKIS TURTAS	325 455	239 292
I.	NEMATERIALUSIS TURTAS	45	56
I.1.	Plėtros darbai		
I.2.	Prestižas		
I.3.	Patentai, licencijos		
I.4.	Programinė įranga	45	56
I.5.	Kitas nematerialusis turtas		
II.	MATERIALUSIS TURTAS	324 224	238 796
II.1.	Žemė		
II.2.	Pastatai ir statiniai	1 815	1 903
II.3.	Mašinos ir įrengimai		
II.4.	Transporto priemonės	321 721	236 024
II.5.	Kita įranga, prietaisai, įrankiai ir įrenginiai	688	869
II.6.	Nebaigta statyba		
II.7.	Kitas materialusis turtas		
III.	FINANSINIS TURTAS	1 186	440
III.1.	Investicijos į dukterines ir asocijuotas įmones		
III.2.	Paskolos asocijuotoms ir dukterinėms įmonėms		
III.3.	Po vienerių metų gautinos sumos		191
III.4.	Kitas finansinis turtas	1 186	248
B.	TRUMPALAIKIS TURTAS	15 887	20 977
I.	ATSARGOS, IŠANKST. APMOKĖJIMAI IR NEBAIGTOS VYKDYTI SUT.	8 929	9 761
I.1.	Atsargos	5 916	7 388
I.1.1.	Žaliavos ir komplektavimo gaminiai	5 916	7 388
I.1.2.	Nebaigta gamyba		
I.1.3.	Pagaminta produkcija		
I.1.4.	Pirktos prekės, skirtos perparduoti		
I.2.	Išankstiniai apmokėjimai	3 013	2 373
I.3.	Nebaigtos vykdyti sutartys		
II.	PER VIENERIUS METUS GAUTINOS SUMOS	6 585	9 515
II.1.	Pirkėjų įsiskolinimas	6 096	9 075
II.2.	Dukterinių ir asocijuotų įmonių skolos		
II.3.	Kitos gautinos sumos	489	439
III.	KITAS TRUMPALAIKIS TURTAS		
III.1.	Trumpalaikės investicijos		
III.2.	Terminuoti indėliai		
III.3.	Kitas trumpalaikis turtas		
IV.	PINIGAI IR PINIGŲ EKVIVALENTAI	374	1 702
TURTAS IŠ VISO		341 342	260 269



NUOSAVAS KAPITALAS IR ĮSIPAREIGOJIMAI		2008 12 31	2007 12 31
C.	NUOSAVAS KAPITALAS	129 246	131 347
I.	KAPITALAS	120 212	109 451
I.1.	Įstatinis (pasirašytasis)	120 212	109 451
I.2.	Pasirašytasis neapmokėtas kapitalas (-)		
I.3.	Akcijų priedai		
I.4.	Savos akcijos (-)		
II.	PERKAINOJIMO REZERVAS (REZULTATAI)		
III.	REZERVAI	7 645	6 597
III.1.	Privalomasis	7 645	6 597
III.2.	Savoms akcijoms įsigyti		
III.3.	Kiti rezervai		
IV.	NEPASKIRSTYTASIS PELNAS (NUOSTOLIAI)	1 389	15 299
IV.1.	Ataskaitinių metų pelnas (nuostoliai)	(12 713)	20 962
IV.2.	Ankstesnių metų pelnas (nuostoliai)	14 101	(5 663)
D.	DOTACIJOS, SUBSIDIJOS		
E.	MOKĖTINOS SUMOS IR ĮSIPAREIGOJIMAI	212 096	128 922
I.	PO VIENERIŲ METŲ MOKĖTINOS SUMOS IR ILGALAIKIAI ĮSIPAR.	164 513	92 778
I.1.	Finansinės skolos	164 513	92 778
I.1.1.	Lizingo (finansinės nuomos) ar panašūs įsipareigojimai		
I.1.2.	Kredito įstaigoms	164 513	92 778
I.1.3.	Kitos finansinės skolos		
I.2.	Skolos tiekėjams		
I.3.	Gauti išankstiniai apmokėjimai		
I.4.	Atidėjimai		
I.4.1.	Įsipareigojimų ir reikalavimų padengimo		
I.4.2.	Pensijų ir panašių įsipareigojimų		
I.4.3.	Kiti atidėjimai		
I.5.	Atidėtieji mokesčiai		
I.6.	Kitos mokėtinos sumos ir ilgalaikiai įsipareigojimai		
II.	PER VIENERIUS METUS MOKĖTINOS SUMOS IR TRUMP. ĮSIPAREIG.	47 583	36 144
II.1.	Ilgalaikių skolų einamųjų metų dalis	25 047	17 732
II.2.	Finansinės skolos		
II.2.1.	Kredito įstaigoms		
II.2.2.	Kitos skolos		
II.3.	Skolos tiekėjams	13 418	11 882
II.4.	Gauti išankstiniai apmokėjimai	1 527	755
II.5.	Pelno mokesčio įsipareigojimai	73	82
II.6.	Su darbo santykiais susiję įsipareigojimai	7 481	5 658
II.7.	Atidėjimai		
II.8.	Kitos mokėtinos sumos ir trumpalaikiai įsipareigojimai	38	36
NUOSAVO KAPITALO IR ĮSIPAREIGOJIMŲ IŠ VISO:		341 342	260 269



Pinigų srautų ataskaita

Eil. Nr.	Tūkst. litų	Tūkst. litų	
		2008	2007
I.	Pagrindinės veiklos pinigų srautai		
I.1.	Grynasis pelnas (nuostoliai)	(12 713)	20 962
I.2.	Nusidėvėjimo ir amortizacijos sąnaudos	25 277	21 210
I.3.	Po vienerių metų gautinų sumų (padidėjimas)	-	-
I.4.	Atsargų (padidėjimas) sumažėjimas	1 472	(3 924)
I.5.	Išankstinių apmokėjimų (padidėjimas) sumažėjimas	(449)	419
I.6.	Nebaigtų vykdyti sutarčių (padidėjimas) sumažėjimas	-	-
I.7.	Pirkėjų įsiskolinimo (padidėjimas) sumažėjimas	2 979	(1 836)
I.8.	Dukterinių ir asociuotų įmonių skolų (padidėjimas)	-	-
I.9.	Kitų gautinų sumų (padidėjimas) sumažėjimas	(49)	(32)
I.10.	Kitu trumpalaikio turto (padidėjimas) sumažėjimas	-	-
I.11.	Ilgal. skolų tiekėjams ir gautų išankstinių apmok.	-	-
I.12.	Trump. skolų tiekėjams ir gautų išankst. apmok.	2 308	5 668
I.13.	Pelno mokesčio įsipareigojimų padidėjimas (sumažėjimas)	(9)	(1 827)
I.14.	Su darbo santykiais susijusių įsipar. padidėjimas	1 823	2 481
I.15.	Atidėjimų padidėjimas (sumažėjimas)	-	(6 400)
I.16.	Kitų mokėtinų sumų ir įsipareigojimų padidėjimas	3	1
I.17.	Finansinės ir investicinės veiklos rezultatų eliminavimas	5 831	(3 983)
	Grynjieji pagrindinės veiklos pinigų srautai	26 473	32 740
II.	Investicinės veiklos pinigų srautai		
II.1.	Ilgalaikio turto (išskyrus investicijas) įsigijimas	(116 113)	(82 357)
II.2.	Ilgalaikio turto (išskyrus investicijas) perleidimas	5 236	9 280
II.3.	Ilgalaikių investicijų įsigijimas	(938)	-
II.4.	Ilgalaikių investicijų perleidimas	-	-
II.5.	Paskolų suteikimas	-	-
II.6.	Paskolų susigrąžinimas	-	(142)
II.7.	Gauti dividendai, palūkanos	121	273
	Grynjieji investicinės veiklos pinigų srautai	(111 694)	(72 863)
III.	Finansinės veiklos pinigų srautai		
III.1.	Pinigų srautai, susiję su įmonės savininkais	10 612	-
III.1.1.	Akcijų išleidimas	10 762	-
III.1.2.	Savininkų įnašai nuostoliams padengti	-	-
III.1.3.	Savų akcijų supirkimas	-	-
III.1.4.	Dividendų išmokėjimas	(150)	-
III.2.	Pinigų srautai, susiję su kitais finansavimo šaltiniais	73 282	24 981
III.2.1.	Finansinių skolų padidėjimas	97 620	54 720
III.2.1.1.	Paskolų gavimas	88 932	54 720
III.2.1.2.	Obligacijų išleidimas	-	-
III.2.1.3.	Valiutų kursų pasikeitimo įtaka paskoloms	8 688	-
III.2.2.	Finansinių skolų sumažėjimas	(24 338)	(29 739)
III.2.2.1.	Paskolų grąžinimas	(18 570)	(13 700)
III.2.2.2.	Obligacijų supirkimas	-	-
III.2.2.3.	Sumokėtos palūkanos	(5 768)	(6 212)
III.2.2.4.	Lizingo (finansinės nuomos) mokėjimai	-	(5)
III.2.2.5.	Valiutų kursų pasikeitimo įtaka paskoloms	-	(9 823)
	Grynjieji finansinės veiklos pinigų srautai	83 894	24 981
IV.	Ypatingųjų straipsnių pinigų srautai		
V.	Valiutų kursų pasikeit. įtaka gr. pinigų ir pinigų		9 041
VI.	Grynasis pinigų srautų padidėjimas (sumažėjimas)	(1 327)	(6 102)
VII.	Pinigai ir pinigų ekvivalentai laikotarpio pradžioje	1 702	7 804
VIII.	Pinigai ir pinigų ekvivalentai laikotarpio pabaigoje	374	1 702



Akcininkų nuosavybės pokyčių ataskaita

Tūkst. litų	Tūkst. litų			Akcininkų
	Akcinis kapitalas	Privalomasis rezervas	Nepaskirstytasis rezultatas	nuosavybė iš viso
Likutis 2007 m. sausio 1 d.	109 451	6 597	(5 663)	110 385
Grynasis pelnas (nuostolis) 2007 m.			20 962	20 962
Likutis 2007 m. gruodžio 31 d.	109 451	6 597	15 299	131 347
Likutis 2008 m. sausio 1 d.	109 451	6 597	15 299	131 347
Grynasis pelnas (nuostolis) 2008 m.			(12 713)	(12 713)
2007 m. pelno paskirstymas:				
Privalomojo rezervo didinimas		1 048	(1 048)	-
Tantjemos			(150)	(150)
Įstatinio kapitalo didinimas	10 762			10 762
Likutis 2008 m. gruodžio 31 d.	120 212	7 645	1 389	129 246

Aiškinamasis raštas

AB „Limarko laivininkystės kompanija“ (toliau „Įmonė“) yra Lietuvoje reziduojanti įmonė. Įmonės veikla yra krovinių pervežimas jūrų transportu (laivais).

Pagrindinis Įmonės akcininkas yra Lietuvoje reziduojanti įmonė UAB „Limarko“, kuri valdo 87,2% akcinio kapitalo (2008 m. gruodžio 31 d.). Įmonės paprastosios akcijos yra kotiruojamos AB NASDAQ OMX Vilnius biržoje.

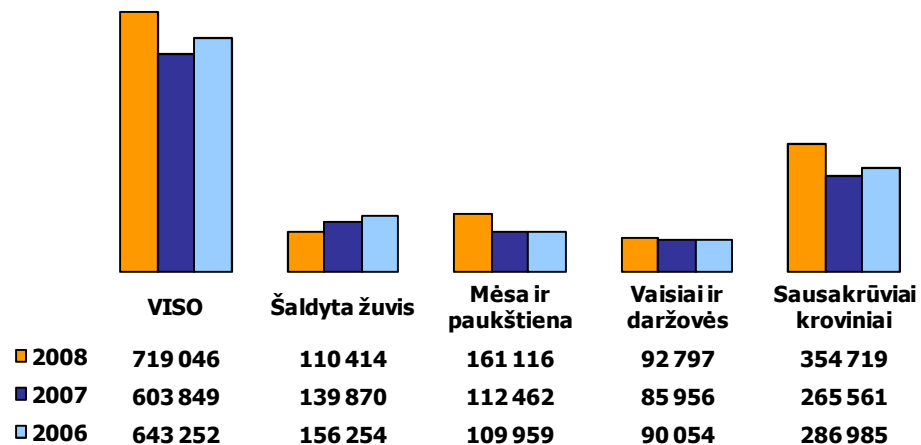
Ši 2008 m. dvylikos mėnesių tarpinė finansinė atskaitomybė yra parengta pagal Tarptautinius finansinės atskaitomybės standartus (TFAS), priimtus taikyti Europos Sąjungoje, ir nėra audituota.

Finansinėse ataskaitose skaičiai yra pateikiami litais, nacionaline Lietuvos valiuta, kuri yra laikoma funkcinė Įmonės valiuta, ir jos yra parengtos, remiantis istorine savikaina, išskyrus pardavimui laikomą finansinį turtą, kuris yra vertinamas tikrąja verte, apskaitos įrašai tvarkomi pagal Lietuvos apskaitos įstatymus ir taisykles.

2008 m. gruodžio 31 d. įmonės laivyną sudarė 17 laivų: 14 laivų refrižeratorių ir 3 konteinervežiai. 2008 m. gegužės 21 d. bendrovė pardavė motorlaivį „Tukanas“, 2008 m. liepos 3 d. - įsigijo konteinervežį „Tokata“ (pastatytas 2006 metais), 2008 m. spalio 9 d. – įsigijo motorlaivį „Cassiopea“ (pastatytas 1993 metais).

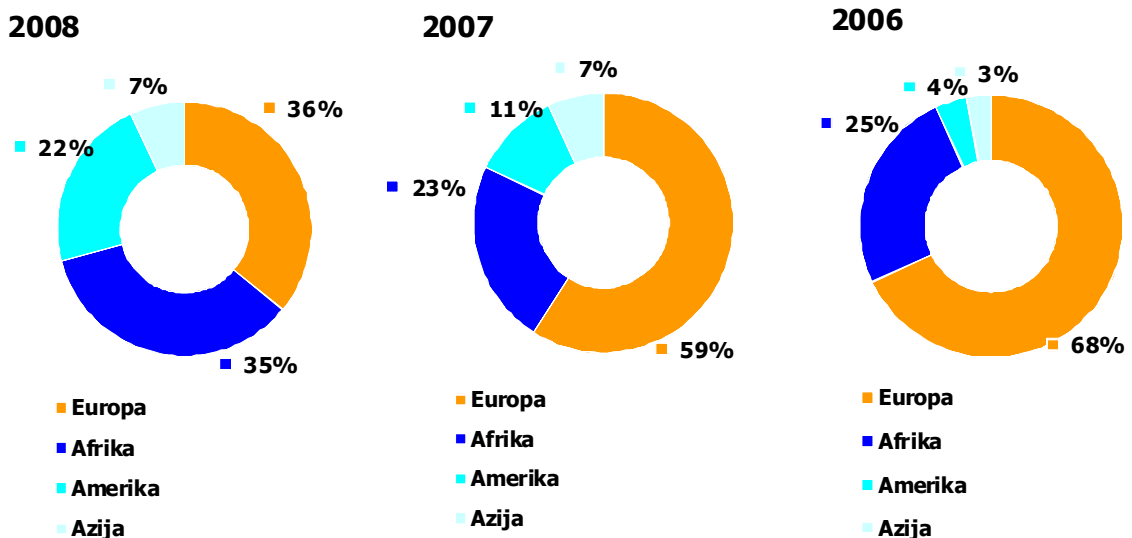
2008 metais AB „Limarko laivininkystės kompanija“ iš viso pervežė 719 tūkst. tonų krovinių, iš kurių 51 proc. sudarė šaldyti, atšaldyti arba greitai gendantys maisto produktai, o likusius 49 proc. – sauskrūviai kroviniai:





Bendras pervežtų krovinių kiekis 2008 metais, lyginant su 2007 metais, padidėjo 19 procentų. Dėl skirtingų pervežimų atstumų ir krovinių struktūros, įmonės uždirbtos pajamos nėra tiesiogiai susijusios su pervežtų krovinių kiekiu.

Pagrindiniais bendrovės valdomo laivyno darbo regionais buvo Europos ir Afrikos žemynai, kuriems teko atitinkamai 36 proc. ir 35 proc. visų pervežtų krovinių. Pervežimai Amerikos žemynuose sudarė 22 proc., o Azijoje – 7 proc. visų pervežimų:



2008 metais AB „Limarko laivininkystės kompanija“ pasiekė 151,4 mln. litų apyvartą, t.y. 10,7 proc. daugiau nei 2007 metais, kai įmonės apyvarta sudarė 136,7 mln. litų.

Įmonės 2008 metų rezultatas prieš mokesčius – 12,7 mln. litų nuostolis, kurį pagrindinai nulėmė staigus JAV dolerio augimo įtakotas valiutų kursų pasikeitimas (neigiama valiutų kursų pasikeitimo įtaka - 8 mln. litų) bei aukštos laivams naudojamo kuro kainos.

Tačiau, ilgalaikėje perspektyvoje, bendrovė įžvelgia teigiamą stiprėjančio JAV dolerio ir sumažėjusių kuro kainų įtaką LLK pagrindinės veiklos ir pinigų srautų rezultatams.



Pajamos

Tūkst. litų	2008	2007
Atskiro reiso sutartys (Voyage charters)	92 940	83 277
Laivo nuomos ilgalaikės sutartys (Time-charter)	34 664	23 460
Bendros veiklos sutartys (Pool revenue)	20 843	27 258
Netesybos už laivo prastovas (Demurrage)	2 915	2 710
Iš viso pajamų	151 363	136 705

Pardavimų savikaina

Tūkst. litų	2008	2007
Kuras	40 378	27 289
Įgulos sąnaudos	35 075	28 201
Nusidėvėjimas	24 824	20 825
Laivų remontas ir priežiūra	15 441	16 360
Komisiniai	7 333	6 047
Uosto mokesčiai	5 572	5 786
Draudimas	5 494	5 535
Tepalai	4 725	4 404
Kitos laivo išlaidos	2 964	3 339
	141 807	117 787

Kitos veiklos pajamos/sąnaudos

Tūkst. litų	2008	2007
Pajamos iš ilgalaikio turto pardavimo	5 904	6 172
Parduoto ilgalaikio turto savikaina	-6 088	-5 291
Grynosios pajamos iš ilg. turto pardavimo	-184	881
Kitos veiklos pajamos grynąja verte		521
	-184	1 402

Administracinės sąnaudos

Tūkst. litų	2008	2007
Personalo išlaikymo sąnaudos	3 706	4 539
Nuomos sąnaudos	1 014	958
Nusidėvėjimas ir amortizacija	454	385
Komandiruotės	397	382
Nekiln. turto remonto ir ekspl. išlaidos	248	274
Ryšių išlaidos	192	209
Kitos sąnaudos	1 545	1 955
	7 557	8 703



Finansinės veiklos pajamos/sąnaudos

Tūkst. litų	2008	2007
Finansinės veiklos pajamos:		
Pelnas iš valiutos kursų pasikeitimų		9 041
Palūkanos	121	273
Baudos ir delspinigiai	2	
Iš viso finansinės veiklos pajamų	123	9 314
Finansinės veiklos sąnaudos		
Nuostolis iš valiutos kursų pasikeitimų	-8 019	
Palūkanos	-5 768	-6 212
Baudos ir delspinigiai	-59	-22
Investicijų perkainavimo nuostolis	-856	
Iš viso finansinės veiklos sąnaudų	-14 702	-6 233
	-14 579	3 080

Staigus JAV dolerio augimas, prasidėjęs 2008 m. rugpjūčio mėnesį, nulėmė bendrą valiutų kursų pasikeitimo įtakos nuostolį – 8 mln. litų.

Nusidėvėjimas

Nusidėvėjimas yra apskaitytas tokiuose pelno (nuostolių) ataskaitos straipsniuose:

Tūkst. litų	2008	2007
Pardavimų savikaina	24 824	20 825
Bendrosios ir administracinės veiklos sąnaudos	454	385
	25 277	21 210

Investicijos

Tūkst. litų	2008 12 31	2007 12 31
Alpha Reefer Transport GmbH akcijos	166	248
Investicijos į vertybinius popierius	1 021	
	1 186	248

Atsargos

Tūkst. litų	2008 12 31	2007 12 31
Kuras	4 141	5 836
Tepalai	1 775	1 560
	5 916	7 458
Vertės sumažėjimas lėtos apyvartos atsargoms		-70
	5 916	7 388



Gautinos sumos

Tūkst. litų	2008 12 31	2007 12 31
Prekybos gautinos sumos	6 096	9 075
Ateinančių laikotarpių sąnaudos	2 925	2 278
Išankstiniai apmokėjimai	88	95
Kitos gautinos sumos	489	439
	9 598	11 888

Didžiąją ateinančių laikotarpių sąnaudų dalį sudaro būsimos laivų draudimo įmokos.

Grynieji pinigai ir jų ekvivalentai

Tūkst. litų	2008 12 31	2007 12 31
Banko sąskaitose	357	1 666
Kasoje	17	36
	374	1 702

Akcinis kapitalas

AB „Limarko laivininkystės kompanija“ 2008 m. birželio 12 d. baigė naujos akcijų emisijos platinimą. Platinimo metu buvo pasirašyta ir visiškai apmokėta 10 761 765 vnt. paprastųjų vardinių 1 lito nominalios vertės akcijų. 2008 m. liepos 2 d. Juridinių asmenų registre užregistruoti AB „Limarko laivininkystės kompanija“ įstatai su padidintu bendrovės įstatiniu kapitalu. Bendrovės įstatinis kapitalas po padidinimo yra 120 212 429 Lt.

2008 m. gruodžio 31 d. pilnai apmokėtą įstatinį kapitalą sudarė 120 212 429 paprastosios akcijos, kurių kiekvienos nominali vertė yra 1 Litas.

Paprastųjų akcijų turėtojai įmonės akcininkų susirinkime turi teisę į vieną balsą už vieną akciją ir teisę gauti dividendus.

Įmonės akcijos yra kotiruojamos AB NASDAQ OMX Vilnius biržoje.

Akcininkai

Bendras AB „Limarko laivininkystės kompanija“ akcininkų skaičius 2008 m. gruodžio 31 d. - 523.

Akcininkai, 2008 m. gruodžio 31 d. turėję daugiau kaip 5% bendrovės įstatinio kapitalo:

Akcininko vardas, pavardė (įmonės pavadinimas, rūšis, buveinės adresas, įmonių rejestro kodas)	Akcininkui nuosavybės teise priklausančių akcijų skaičius (vnt.)	Turima įstatinio kapitalo dalis	Nuosavybės teise priklausančių akcijų suteikiama balsų dalis	Akcininkui su kartu veikiančiais asmenimis priklausančių balsų dalis
UAB „Limarko“ (Naujoji uosto g. 8, Klaipėda, įm. kodas 4076537)	104 835 420	87,2%	87,2%	87,2%
Skandinaviska Enskilda Banken klientai (Sergels Torg 2, 10640 Stockholm, įm. k. 502032908101)	6 832 415	5,7%	5,7%	5,7%



Paskolos ir kitos skolos

Skolinanti institucija	Nuo- roda	Paskolos likutis valiuta	Likutis tūkst. LTL 2008 12 31	Likutis tūkst. LTL 2007 12 31
AB SEB Bankas, už mv "Andromeda"	a)	2 400 tUSD	5 882	7 543
AB SEB Bankas, už mv "Libra"	b)	3 500 tUSD	8 577	10 372
AB "Hansabankas", už mv "Pluto" ir mv "Uranus"	c)	9 321 tUSD	22 843	28 807
AB "Hansabankas", už mv "Capella"	d)	9 584 tUSD	23 487	24 301
AB SEB Bankas, už mv "Serenada"	e)	5 899 tUSD	14 458	15 538
UniCredit Bank, už mv "America Feeder"	f)	9 062 tUSD	22 207	23 949
UniCredit Bank, už mv "Tokata"	g)	21 920 tUSD	53 719	
AB "Hansabankas", už mv "Cassiopea"	h)	15 663 tUSD	38 386	
Iš viso įsipareigojimų		77 349 tUSD	189 560	110 510
Minus: trumpalaikė dalis		-10 220 tUSD	-25 047	-17 732
Iš viso finansinių įsipareigojimų ilgalaikė dalis		67 129 tUSD	164 513	92 778

Paskoloms yra taikomos kintamos palūkanų normos, susijusios su LIBOR ir svyruojančios nuo LIBOR+0,8% iki LIBOR+1,35%.

a) Paskola gauta laivui "Andromeda" įsigyti. Paskola mokama kas ketvirtį ir turi būti gražinta 2011 m. gruodžio 31 d. Už paskolą yra įkeistas laivas "Andromeda".

b) Paskola gauta laivui "Libra" įsigyti. Paskola mokama kas ketvirtį ir turi būti gražinta 2012 m. spalio 23 d. Už paskolą yra įkeistas laivas "Libra".

c) Paskola laivų "Pluto" ir "Uranus" įsigijimui. Paskola mokama kas ketvirtį ir turi būti gražinta 2013 m. sausio 3 d. Už paskolą yra įkeisti laivai "Pluto", "Uranus" ir "Lyra".

d) Paskola gauta laivui "Capella" įsigyti. Paskola mokama kas ketvirtį ir turi būti gražinta 2013 m. gruodžio 31 d. Už paskolą yra įkeistas laivas "Capella".

e) Paskola gauta laivui "Serenada" įsigyti. Paskola mokama kas ketvirtį ir turi būti gražinta 2012 m. rugpjūčio 11 d. Už paskolą yra įkeistas laivas "Serenada".

f) Paskola gauta laivui "America Feeder" įsigyti. Paskola mokama kas ketvirtį ir turi būti gražinta 2017 m. rugsėjo 30 d. Už paskolą yra įkeistas laivas "America Feeder".

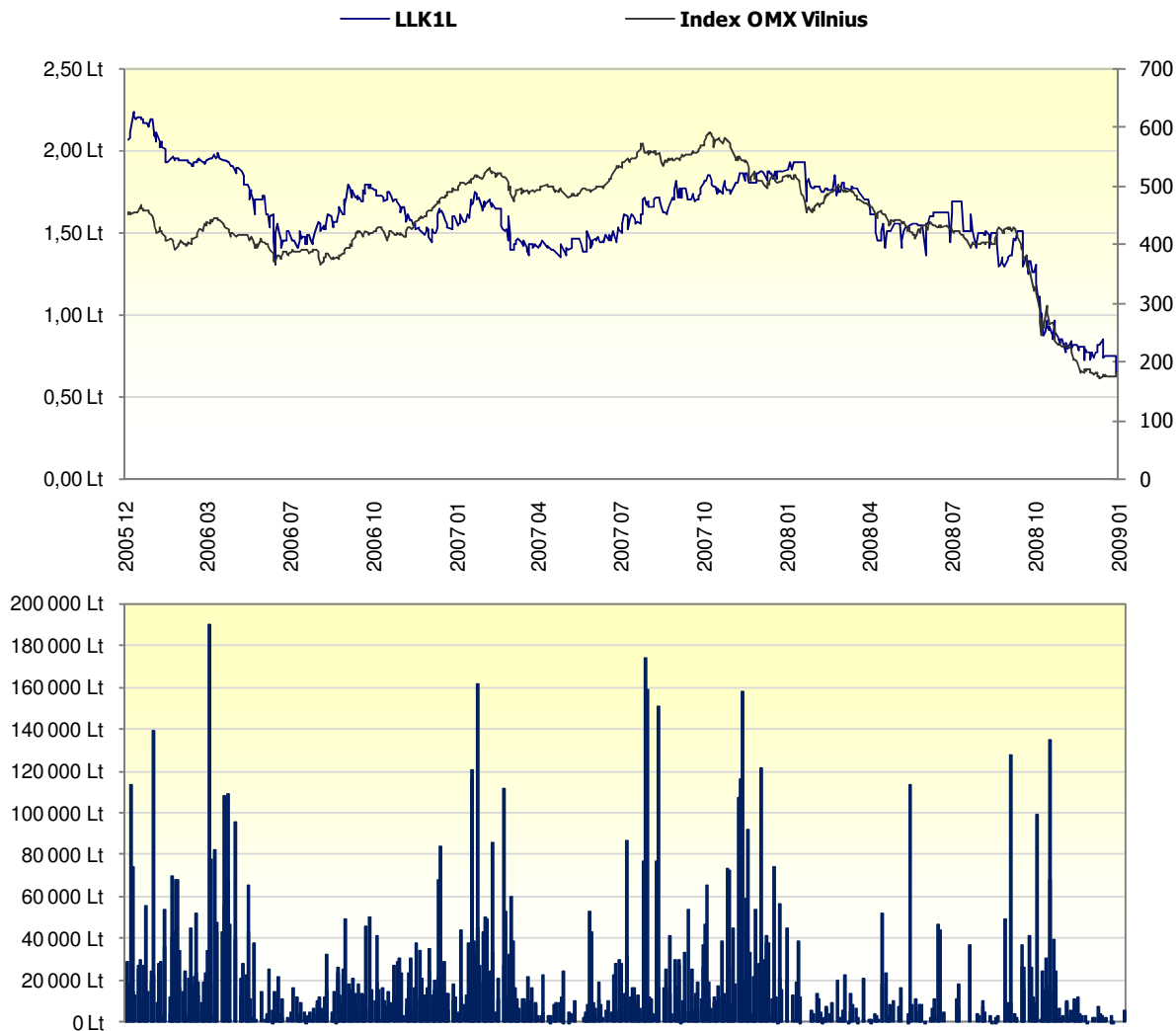
g) Paskola gauta laivui "Tokata" įsigyti. Paskola mokama kas ketvirtį ir turi būti gražinta 2011 m. birželio 15 d. Už paskolą yra įkeistas laivas "Tokata".

h) Paskola gauta laivui "Cassiopea" įsigyti. Paskola mokama kas ketvirtį ir turi būti gražinta 2015 m. rugsėjo 18 d. Už paskolą yra įkeisti laivai "Cassiopea", „Astra“ ir antriniu įkeitimu - laivas „Uranus“.



Akcijų kainų ir apyvartos dinamika

Bendrovės akcijų kainos ir apyvartos dinamika AB NASDAQ OMX Vilnius biržoje per paskutinius 3 metus:



Kolegialių organų nariai, bendrovės vadovas

Asmens statusas	Vardas, pavardė	Turimų emitento akcijų sk.	Pradžios data	Pabaigos data
Valdyba:				
Valdybos pirmininkas	Vytautas Lygnugaris	2 949 852	2007 04 20	2011 04 20
Valdybos narys	Igoris Uba	1 264 222	2007 04 20	2011 04 20
Valdybos narys	Sigitas Baltuška	-	2007 04 20	2011 04 20
Valdybos narys	Egidijus Bernotas	-	2007 04 20	2011 04 20
Valdybos narys	Steponas Ranonis	-	2008 08 11	2011 04 20
Valdybos narys	Paul Lawrence	-	2007 04 20	2008 07 03
Administracijos vadovas:				
Prezidentas	Vytautas Lygnugaris	2 949 852	2003 10 07	-

Vytautas Lygnugaris - Valdybos pirmininkas, AB „Limarko laivininkystės kompanija“ prezidentas. V. Lygnugaris yra Lietuvos laivų savininkų asociacijos valdybos pirmininkas, UAB „Limarko jūrų agentūra“ valdybos pirmininkas. V. Lygnugaris 2002 m. įgijo verslo vadybos magistro diplomą Baltic Management Institute (executive MBA), o 1987 m. baigė St. Peterburgo Valstybinę jūrų akademiją.

Igoris Uba – valdybos narys. I. Uba yra UAB „Limarko jūrų agentūra“ generalinis direktorius, UAB „Limarko jūrų agentūra“ valdybos narys, Lietuvos laivybos maklerių ir agentų asociacijos valdybos narys. Jis 2004 m. įgijo verslo vadybos magistro diplomą Baltic Management Institute (executive MBA), o 1984 m. baigė St. Peterburgo Valstybinę jūrų akademiją.

Sigitas Baltuška – valdybos narys. S. Baltuška yra Viešųjų ryšių agentūros GCI Lietuva direktorius. Jis baigė Vilniaus universiteto Ekonomikos fakultetą, kur įgijo Pramonės planavimo magistro laipsnį. S. Baltuška taip pat baigė Vytauto Didžiojo universitetą, kur įgijo Verslo administravimo magistro laipsnį bei Baltijos vadybos institutą, kur taip pat įgijo Verslo administravimo laipsnį. 2000-2004 metais jis dirbo UAB „Philip Morris Lietuva“ ryšių su vyriausybe koordinatoriumi, vėliau - ryšių su vyriausybe atstovu. Nuo 1994 iki 2000 metų dirbo Danijos ambasadoje komercijos patarėju. Bendrovė laiko S. Baltušką nepriklausomu valdybos nariu.

Egidijus Bernotas - valdybos narys. E. Bernotas yra Advokatų kontoros Bernotas ir Dominas Glimstedt advokatas, UAB „Adminiculum“ ir VŠĮ „Europos socialiniai, teisiniai ir ekonominiai projektai“ valdybos narys. 1994 m. jis baigė Vilniaus Universiteto Teisės fakultetą, kur įgijo teisės magistro laipsnį. Bendrovė laiko E. Bernotą nepriklausomu valdybos nariu.

Steponas Ranonis – valdybos narys. S. Ranonis yra AB „Limarko laivininkystės kompanija“ technikos direktorius. 1975 metais baigė Klaipėdos jūreivystės mokyklos jūrinės laivavedybos skyrių ir įgijo techniko-laivavedžio kvalifikaciją. S. Ranonis neakivaizdiniu būdu baigė Kaliningrado žvejybos pramonės ir ūkio techninio instituto ekonomikos fakultetą ir 1992 m. įgijo inžinieriaus-ekonomisto kvalifikaciją. 1975-1996 metais dirbo laivyne, karjerą jūroje baigė dirbdamas kapitonu.

Įvykiai po balanso sudarymo datos

AB „Limarko laivininkystės kompanijos“ valdyba, siekdama optimizuoti bendrovės valdymą ir sumažinti valdymo išlaidas, patvirtino naują bendrovės organizacinę ir valdymo struktūrą.



Naujoji struktūra numato, kad bendrovei vadovaus generalinis direktorius, kuris pakeis šią dieną bendrovės prezidento pareigybę. Po šio pakeitimo bendrovės administracijos vadovu ir toliau dirbs Vytautas Lygnugaris.

Bendrovė nuo 2009 m. vasario 2 d. savo veiklą vykdo per keturis departamentus - Laivų valdymo, Technikos, Finansų bei Teisės ir korporatyvinių reikalų. Pastarasis buvo įkurtas pertvarkant buvusių Personalo departamento bei kitų struktūrinių padalinių veiklą. Laivų valdymo direktoriaus pareigas eina Audronis Lubys, Technikos direktoriaus - Steponas Ranonis, Finansų - Renaldas Vyšniauskas, o Teisės ir korporatyvinių reikalų - Mindaugas Petrauskas. Laivų valdymo direktorius ir Technikos direktorius kartu bus ir generalinio direktoriaus pavaduotojai.

Generalinio direktoriaus bei jo pavaduotojų pareigybės planuojama įteisinti ateinančiame eiliniame visuotiniame akcininkų susirinkime pakeičiant bendrovės įstatus.

