



**AB LIMARKO LAIVININKYSTĖS KOMPANIJA**  
**LIMARKO SHIPPING COMPANY AB**

Lietuvos Respublikos Vertybinių popierių komisijai  
Konstitucijos pr. 23  
LT-08105 Vilnius

2009-05-20 Nr. FIN-1-77-09

### **Atsakingų asmenų patvirtinimas**

Vadovaudamiesi Lietuvos Respublikos vertybinių popierių įstatymo 22 straipsniu ir Lietuvos Respublikos vertybinių popierių komisijos periodinės ir papildomos informacijos rengimo ir pateikimo taisyklėmis, mes, AB „Limarko laivininkystės kompanija“ prezidentas Vytautas Lygnugaris ir finansų direktorius Renaldas Vyšniauskas, patvirtiname, kad mūsų žiniomis, pridedama auditorių netikrinta AB „Limarko laivininkystės kompanija“ 2009 m. trijų mėnesių tarpinė finansinė atskaitomybė, sudaryta pagal Europos Sąjungoje priimtus Tarptautinės finansinės atskaitomybės standartus, atitinka tikrovę ir teisingai parodo AB „Limarko laivininkystės kompanija“ turta, įsipareigojimus, finansinę būklę, pelną ir nuostolius.

**Priedama:**

1. AB „Limarko laivininkystės kompanija“ 2009 m. trijų mėnesių tarpinė finansinė atskaitomybė;

Generalinis direktorius

Vytautas Lygnugaris

Finansų direktorius

Renaldas Vyšniauskas



# LIMARKO LAIVININKYSTĖS KOMPANIJA

2009 m. trijų mėnesių tarpinė finansinė atskaitomybė

## **TURINYS**

Pelno (nuostolių) ataskaita.....	3
Balansas.....	4
Pinigų srautų ataskaita .....	5
Akcininkų nuosavybės pokyčių ataskaita.....	6
Aiškinamasis raštas .....	6



AB „Limarko laivininkystės kompanija“ finansinės ataskaitos buvo parengtos pagal Europos Sąjungos patvirtintus Tarptautinius finansinės atskaitomybės standartus (TFAS).

2009 m. trijų mėnesių finansinė atskaitomybė nėra audituota.

### ***Pelno (nuostolių) ataskaita***

<b>Tūkst. litų</b>	<b>Paaišk.</b>	<b>2009 I ketv.</b>	<b>2008 I ketv.</b>
Pajamos	1	38 640	36 025
Pardavimų savikaina	2	(33 866)	(32 899)
<b>Bendrasis pelnas</b>		<b>4 773</b>	<b>3 127</b>
Kitos veiklos pajamos, grynąja verte	3	21	57
Paskirstymo sąnaudos		3	7
Administracinės sąnaudos	4	(1 898)	(1 814)
<b>Veiklos pelnas prieš finansinės veiklos sąnaudas</b>		<b>2 900</b>	<b>1 376</b>
Finansinės veiklos pajamos		557	6 857
Finansinės veiklos sąnaudos		(14 010)	(1 356)
<b>Grynosios finansinės veiklos sąnaudos/pajamos</b>	5	<b>(13 453)</b>	<b>5 500</b>
<b>Pelnas (nuostolis) prieš apmokestinimą</b>		<b>(10 554)</b>	<b>6 876</b>
Pelno mokesčio sąnaudos			
<b>Metų pelnas (nuostolis)</b>		<b>(10 554)</b>	<b>6 876</b>

Paaiškinimai, pateikiami 6 – 18 puslapiuose, yra neatskiriama šių finansinių ataskaitų dalis.



### Balansas

Tūkst. litų	Paišk.	2009 03 31	2008 12 31	2008 03 31
<b>Turtas</b>				
Ilgalaikis materialusis turtas	6	317 976	324 224	233 109
Nematerialusis turtas	7	47	45	49
Kitos investicijos	8	1 739	1 186	248
Ilgalaikės gautinos sumos				387
<b>Iš viso ilgalaikio turto</b>		<b>319 762</b>	<b>325 455</b>	<b>233 794</b>
Atsargos	9	6 023	5 916	6 547
Gautinos sumos	10	13 966	9 598	14 084
Grynieji pinigai ir jų ekvivalentai	11	5 168	374	230
<b>Iš viso trumpalaikio turto</b>		<b>25 157</b>	<b>15 887</b>	<b>20 861</b>
<b>Iš viso turto</b>		<b>344 920</b>	<b>341 342</b>	<b>254 655</b>
<b>Akcininkų nuosavybė</b>				
Akcinis kapitalas		120 212	120 212	109 451
Rezervai		7 645	7 645	6 597
Nepaskirstytasis rezultatas		(9 263)	1 290	22 176
<b>Iš viso akcininkų nuosavybės</b>	12	<b>118 594</b>	<b>129 148</b>	<b>138 223</b>
<b>Įsipareigojimai</b>				
Paskolos ir skolinimosi lėšos	13	167 609	164 513	83 298
Atidėtojo mokesčio įsipareigojimai				
<b>Iš viso ilgalaikių įsipareigojimų</b>		<b>167 609</b>	<b>164 513</b>	<b>83 298</b>
Paskolos ir skolinimosi lėšos	13	28 692	25 047	14 788
Prekybos ir kitos mokėtinos sumos	14	30 025	22 635	18 346
<b>Iš viso trumpalaikių įsipareigojimų</b>		<b>58 717</b>	<b>47 682</b>	<b>33 134</b>
<b>Iš viso įsipareigojimų</b>		<b>226 326</b>	<b>212 194</b>	<b>116 431</b>
<b>Iš viso akcininkų nuosavybės ir įsipareigojimų</b>		<b>344 920</b>	<b>341 342</b>	<b>254 655</b>

Paaiškinimai, pateikiami 6 – 18 puslapiuose, yra neatskiriama šių finansinių ataskaitų dalis.



### **Pinigų srautų ataskaita**

<b>Tūkst. litų</b>	<b>Paišk.</b>	<b>2009 I ketv.</b>	<b>2008 I ketv.</b>
<b>Grynieji pinigų srautai iš įmonės veiklos</b>			
Pelnas (nuostolis) prieš apmokestinimą		(10 554)	6 876
Koregavimai:			
Nusidėvėjimas	6	7 469	5 697
Amortizacija	7	8	9
Ilgalaikio turto pardavimo (pelnas)/nuostoliai	3	(2)	0
Nurašytas ilgalaikis turtas		1	0
Finansinio turto vertės perskaičiavimo rezultatas		(553)	
Valiutų kursų pasikeitimo įtaka paskoloms		12 310	(6 647)
Palūkanų sąnaudos, grynąja verte	5	1 378	1 339
<b>Grynieji pinigų srautai iš įmonės veiklos prieš pokyčius</b>		<b>10 057</b>	<b>7 275</b>
Atsargų pokytis		(108)	841
Gautinų sumų pokytis		(4 368)	(2 392)
Prekybos ir kitų mokėtinų sumų pokytis		7 390	(67)
<b>Grynieji pinigų srautai iš įprastinės veiklos</b>		<b>12 971</b>	<b>5 657</b>
Sumokėtos / gautos palūkanos, grynąja verte		(1 378)	(1 339)
Sumokėtas pelno mokestis			
<b>Grynieji pinigų srautai iš įprastinės veiklos</b>		<b>11 593</b>	<b>4 318</b>
<b>Grynieji pinigų srautai iš investicinės veiklos</b>			
Ilgalaikio materialiojo turto įsigijimas	6	(1 221)	(10)
Ilgalaikio nematerialiojo turto įsigijimas	7	(10)	(2)
Finansinio turto įsigijimas			
Pajamos iš ilgalaikio materialiojo turto pardavimo	3	2	
<b>Grynieji pinigų srautai iš investicinės veiklos</b>		<b>(1 230)</b>	<b>(12)</b>
<b>Grynieji pinigų srautai iš finansinės veiklos</b>			
Gautos paskolos			
Paskolų grąžinimas		(5 569)	(5 777)
Finansinės nuomos mokėjimai			
Akcijų išleidimas			
Išmokėti dividendai			
<b>Grynieji pinigų srautai iš finansinės veiklos</b>		<b>(5 569)</b>	<b>(5 777)</b>
<b>Grynųjų pinigų ir jų ekvivalentų padidėjimas</b>		<b>4 794</b>	<b>(1 471)</b>
<b>Grynieji pinigai ir jų ekvivalentai sausio 1 d</b>		<b>374</b>	<b>1 702</b>
<b>Grynieji pinigai ir jų ekvivalentai kovo 31 d.</b>		<b>5 168</b>	<b>230</b>

Paiškinimai, pateikiami 6 – 18 puslapiuose, yra neatskiriama šių finansinių ataskaitų dalis.



### **Akcininkų nuosavybės pokyčių ataskaita**

Tūkst. litų	Tūkst. litų			Akcininkų nuosavybė iš viso
	Akcinis kapitalas	Privalomasis rezervas	Nepaskirstytasis rezultatas	
Likutis 2008 m. sausio 1 d.	109 451	6 597	15 299	<b>131 347</b>
Grynasis pelnas (nuostolis) per 2008 I ketv.			6 876	<b>6 876</b>
Likutis 2008 m. kovo 31 d.	109 451	6 597	22 176	<b>138 223</b>
Likutis 2009 m. sausio 1 d.	120 212	7 645	1 290	<b>129 148</b>
Grynasis pelnas (nuostolis) per 2009 I ketv.			(10 554)	<b>(10 554)</b>
Likutis 2009 m. kovo 31 d.	120 212	7 645	(9 263)	<b>118 594</b>

### **Aiškinamasis raštas**

AB „Limarko laivininkystės kompanija“ (toliau „Bendrovė“ arba „Įmonė“) yra Lietuvoje registruota Bendrovė. Bendrovės veikla yra krovinių pervežimas jūrų transportu (laivais).

Pagrindinis Bendrovės akcininkas yra Lietuvoje reziduojanti Bendrovė UAB „Limarko“, kuri valdo 87.2% akcinio kapitalo (2009 m. kovo 31 d.). Bendrovės paprastosios akcijos yra kotiruojamos AB NASDAQ OMX Vilnius biržoje.

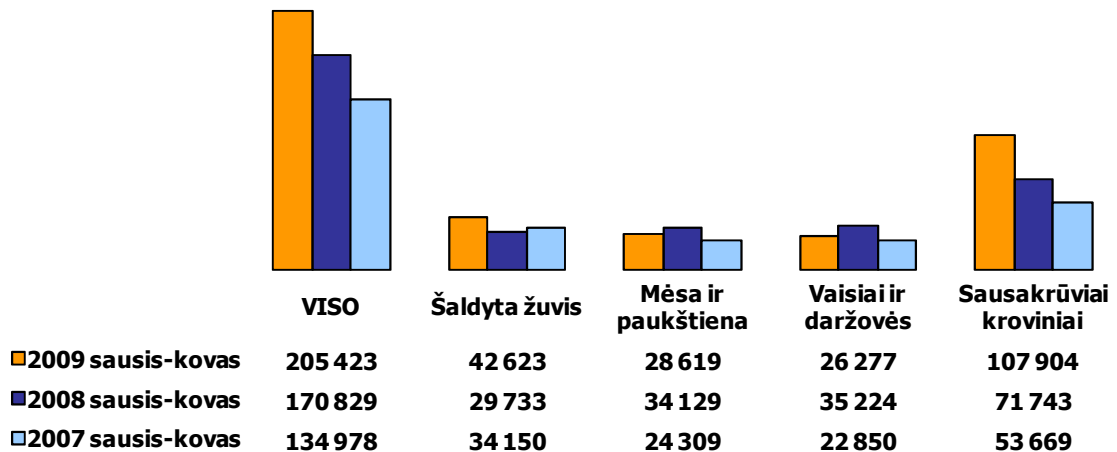
Ši finansinė atskaitomybė yra parengta pagal Tarptautinius finansinės atskaitomybės standartus (TFAS), priimtus taikyti Europos Sąjungoje.

Finansinėse ataskaitose skaičiai yra pateikiami litais, nacionaline Lietuvos valiuta, kuri yra laikoma funkcinė Įmonės valiuta, ir jos yra parengtos, remiantis istorine savikaina, išskyrus pardavimui laikomą finansinį turą, kuris yra vertinamas tikrąja verte, apskaitos įrašai tvarkomi pagal Lietuvos apskaitos įstatymus ir taisykles.

2009 m. kovo 31 d. įmonės laivyną sudarė 17 laivų: 14 laivų refrižeratorių ir 3 konteinervežiai.

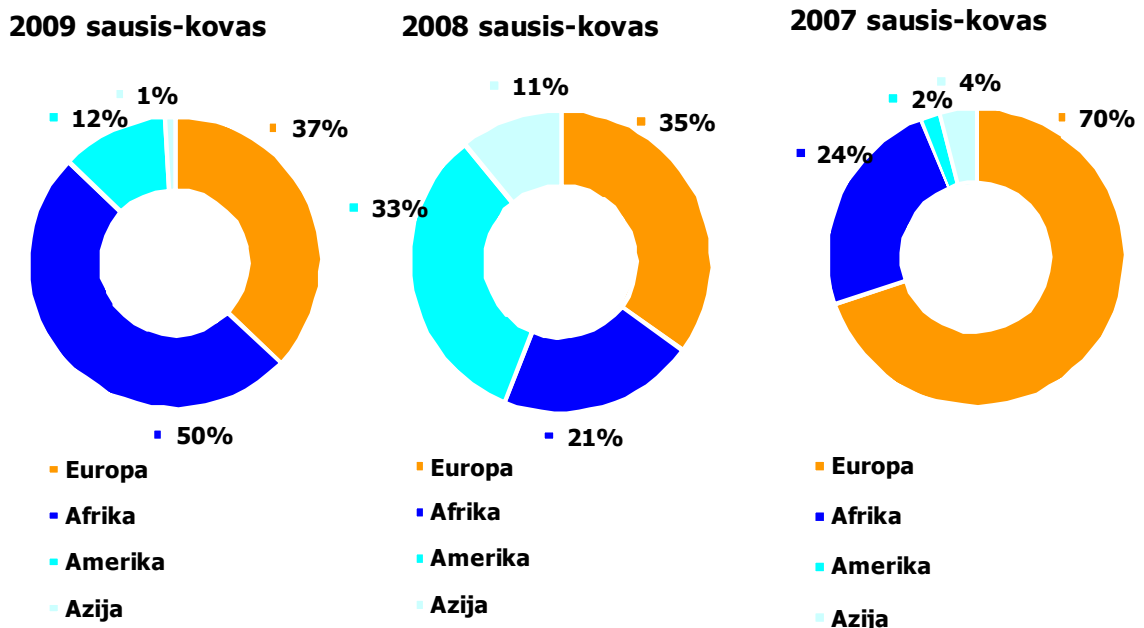
Per 2009 metų 3 mėnesius AB „Limarko laivininkystės kompanija“ iš viso pervežė 205 tūkst. tonų krovinių, iš kurių 47 proc. sudarė šaldyti, atšaldyti arba greitai gendantys maisto produktai, o likusius 53 proc. – sauskrūviai kroviniai:





Bendras pervežtų krovinių kiekis per 2009 3 mėnesius, lyginant su analogišku laikotarpiu 2008 metais, padidėjo 20 procentų. Dėl skirtingų pervežimų atstumų ir krovinių struktūros, įmonės uždirbtos pajamos nėra tiesiogiai susijusios su pervežtų krovinių kiekiu.

Pagrindiniais bendrovės valdomo laivyno darbo regionais buvo Afrikos ir Europos žemynai, kuriems teko atitinkamai 50 proc. ir 37 proc. visų pervežtų krovinių. Pervežimai Amerikos žemynuose sudarė sudarė 12 proc., o Azijoje – 1 proc. visų pervežimų:



Per 2009 m. tris mėnesius AB „Limarko laivininkystės kompanija“ pasiekė 38,6 mln. litų apyvartą, t.y. 7 proc. daugiau nei analogišku pernai metų laikotarpiu, kai įmonės apyvarta sudarė 36,0 mln. litų.

Bendrovė 2009 m. pirmąjį ketvirtį pasiekė 10,4 mln. Lt EBITDA, o EBITDA marža sudarė 27 procentus. 2008 m. trijų mėnesių EBITDA buvo 7,0 mln. Lt, o EBITDA marža – 20 procentų.

2009 m. pirmojo ketvirčio LLK grynas nuostolis - 10,6 mln. Lt. 2008 m. pirmojo ketvirčio grynas pelnas, neatskaičius pelno mokesčio, buvo 6,9 mln. Lt.

Pagrindinės priežastys, įtakojusios 2009 m. pirmojo ketvirčio veiklos rezultatus:

- JAV dolerio kurso augimas, dėl kurio neigiama valiutų kursų pasikeitimo įtaka sudarė 12,6 mln. Lt;
- Dėl ekonomikos sąstingio sumažėjusi tarptautinių krovinių pervežimų jūra paklausa.





## 1. Pajamos

Tūkst. litų	2009 I ketv.	2008 I ketv.
Atskiro reiso sutartys (Voyage charters)	21 976	22 812
Laivo nuomos ilgalaikės sutartys (Time-charter)	11 168	7 713
Bendros veiklos sutartys (Pool revenue)	5 050	5 500
Netesybos už laivo prastovas (Demurrage)	445	
<b>Iš viso pajamų</b>	<b>38 640</b>	<b>36 025</b>

## 2. Pardavimų savikaina

Tūkst. litų	2009 I ketv.	2008 I ketv.
Įgulos sąnaudos	8 812	8 263
Kuras	6 602	8 950
Nusidėvėjimas	7 358	5 598
Laivų remontas ir priežiūra	4 107	4 232
Komisiniai	1 350	1 342
Uosto mokesčiai	1 894	1 420
Draudimas	1 577	1 302
Tepalai	1 530	1 197
Kitos laivo išlaidos	637	595
	<b>25 054</b>	<b>24 636</b>

## 3. Kitos veiklos pajamos

Tūkst. litų	2009 I ketv.	2008 I ketv.
Pajamos iš ilgalaikio turto pardavimo	2	
Parduoto ilgalaikio turto savikaina	-0	
Grynosios pajamos iš ilg. turto pardavimo	2	
Kitos veiklos pajamos grynąja verte	20	57
	<b>21</b>	<b>57</b>



#### 4. Administracinės sąnaudos

Tūkst. litų	2009 I ketv.	2008 I ketv.
Personalo išlaikymo sąnaudos	941	912
Nuomos sąnaudos	257	263
Nusidėvėjimas ir amortizacija	119	108
Komandiruotės	50	56
Nekilh. turto remonto ir ekspl. išlaidos	92	68
Ryšių išlaidos	50	48
Kitos sąnaudos	390	360
	<b>1 898</b>	<b>1 814</b>

#### 5. Grynosios finansinės veiklos sąnaudos / pajamos

Tūkst. litų	2009 I ketv.	2008 I ketv.
Finansinės veiklos pajamos:		
Pelnas iš valiutos kursų pasikeitimų		6 840
Palūkanos	3	16
Baudos ir delspinigiai	0	
Investicijų perkainavio pelnas	553	
Iš viso finansinės veiklos pajamų	557	6 857
Finansinės veiklos sąnaudos		
Nuostolis iš valiutos kursų pasikeitimų	(12 628)	
Palūkanos	(1 381)	(1 355)
Baudos ir delspinigiai	(1)	(1)
Investicijų perkainavimo nuostolis		
Iš viso finansinės veiklos sąnaudų	(14 010)	(1 356)
	<b>(13 453)</b>	<b>5 500</b>



## 6. Ilgalaikis materialusis turtas

Tūkst.litų	Žemė ir pastatai	Laivai ir automobiliai	Kitas turtas	Iš viso
<b>Savikaina</b>				
Likutis 2008 m. sausio 1 d.	2 909	307 012	1 670	311 591
Įsigijimai			10	10
Pardavimai			(5)	(5)
Likutis 2008 m. kovo 31 d.	2 909	307 012	1 675	311 596
Likutis 2009 m. sausio 1 d.	2 909	406 598	1 659	411 166
Įsigijimai		1 202	19	1 221
Pardavimai		(786)	(4)	(790)
Likutis 2009 m. kovo 31 d.	2 909	407 014	1 675	411 598
<b>Nusidėvėjimas ir nuvertėjimo</b>				
Likutis 2008 m. sausio 1 d.	1 006	70 988	801	72 795
Nusidėvėjimas per periodą	22	5 608	68	5 697
Perleistas turtas			(5)	(5)
Likutis 2008 m. kovo 31 d.	1 028	76 596	863	78 487
Likutis 2009 m. sausio 1 d.	1 094	84 877	971	86 942
Nusidėvėjimas per periodą	22	7 383	63	7 469
Perleistas turtas		(786)	(3)	(789)
Likutis 2009 m. kovo 31 d.	1 116	91 474	1 031	93 622
<b>Likutinės vertės</b>				
2008 m. sausio 1 d.	1 903	236 024	869	238 796
2008 m. kovo 31 d.	1 881	230 416	812	233 109
2009 m. sausio 1 d.	1 815	321 721	688	324 224
2009 m. kovo 31 d.	1 793	315 539	644	317 976

### Nusidėvėjimas

Ilgalaikio turto nusidėvėjimas yra apskaitytas tokiuose pelno (nuostolių) ataskaitos straipsniuose:

Tūkst. litų	2009 I ketv.	2008 I ketv.
Pardavimų savikaina	7 358	5 598
Bendrosios ir administracinės veiklos sąnaudos	119	108
	<b>7 477</b>	<b>5 707</b>



## 7. Nematerialusis turtas

Tūkst. litų	Programinė įranga	Iš viso
<b>Savikaina</b>		
Likutis 2008 m. sausio 1 d.	281	281
Įsigijimai	2	2
Perleistas turtas		
Likutis 2008 m. kovo 31 d.	283	283
Likutis 2009 m. sausio 1 d.	302	302
Įsigijimai	10	10
Perleistas turtas		
Likutis 2009 m. kovo 31 d.	312	312
<b>Amortizacija ir ir nuvertėjimo nuostolis</b>		
Likutis 2008 m. sausio 1 d.	225	225
Amortizacija per periodą	9	9
Perleistas turtas		
Likutis 2008 m. kovo 31 d.	234	234
Likutis 2009 m. sausio 1 d.	257	257
Amortizacija per periodą	8	8
Perleistas turtas		
Likutis 2009 m. kovo 31 d.	265	265
<b>Likutinės vertės</b>		
2008 m. sausio 1 d.	56	56
2008 m. kovo 31 d.	49	49
2009 m. sausio 1 d.	45	45
2009 m. kovo 31 d.	47	47

## 8. Investicijos

Tūkst. litų	2009 03 31	2008 03 31
Alpha Reefer Transport GmbH akcijos	166	248
Investicijos į vertybinius popierius	1 574	
	<b>1 739</b>	<b>248</b>

Investicijas pardavimui sudaro 20% dalis "Alpha Reefer Transport GmbH". "Alpha Reefer Transport GmbH" yra jungtinės veiklos pagrindu veikianti Bendrovė. 2008 m. pelno (nuostolių) ataskaitoje buvo pripažintas 83 tLTL vertės sumažėjimas šiai investicijai. Jungtinės veiklos pajamas ir sąnaudas sudaro jungtinei veiklai (pool) pateiktų Bendrovės laivų uždirbtos pajamos (1 pastaba) ir patirtos sąnaudos. Jungtinės veiklos sąnaudos yra proporcingos uždirbtoms pajamoms.

Investicijos į vertybinius popierius sudaro 4 253 446 vnt. AB „Lietuvos jūrų laivininkystė“ akcijos. Investicija apskaityta tikrąja verte. 2009 m. 3 mėnesių pelno (nuostolių) ataskaitoje buvo pripažintas 553 tLTL tikrosios vertės pasikeitimo pelnas.



## 9. Atsargos

Tūkst. litų	2009 03 31	2008 03 31
Kuras	3 963	5 231
Tepalai	2 053	1 321
Žaliavos ir komplektavimo gaminiai	8	64
	<b>6 023</b>	<b>6 617</b>
Atsargų nurašymas iki realizacinės vertės		-70
	<b>6 023</b>	<b>6 547</b>

## 10. Gautinos sumos

Tūkst. litų	2009 03 31	2008 03 31
Prekybos gautinos sumos	8 058	9 624
Ateinančių laikotarpių sąnaudos	5 401	3 953
Išankstiniai apmokėjimai	38	126
Kitos gautinos sumos	469	381
	<b>13 966</b>	<b>14 084</b>

Didžiąją ateinančių laikotarpių sąnaudų dalį sudaro laivų draudimo sąnaudų išankstinis apmokėjimas.

Iš pirkėjų gautinų sumų ir kitų gautinų sumų įsisenėjimo analizė 2009 m. ir 2008 m. kovo 31 d. yra tokia:

Tūkst. Litų	Nepradelstos iš pirkėjų ir kitos gautinos sumos, kurioms neapskaiytas vertės sumažėjimas	Pradelstos iš pirkėjų gautinos sumos, kurioms neapskaiytas vertės sumažėjimas					Iš viso
		mažiau nei 30 dienų	30–59 dienos	60–89 dienos	90–359 dienos	daugiau nei 360 dienų	
2008 03 31	10 005						10 005
2009 03 31	8 527						8 527

*Finansinio turto, kuris nėra pradelstas bei jam nėra suformuotas vertės sumažėjimas, kokybė*

Nėra požymių, kad finansinės atskaitomybės sudarymo datai skolos, kurios nėra pradelstos bei jų vertė nėra sumažinta, nebus apmokėtos, nes Bendrovė paslaugas teikia tik žinomoms, mokioms trečiosioms šalims.



## 11. Grynieji pinigai ir jų ekvivalentai

Tūkst. litų	2009 03 31	2008 03 31
Banko sąskaitose	1 417	203
Kasoje	14	27
Trumpalaikiai indėliai banke	3 738	
	<b>5 168</b>	<b>230</b>

Pagal pasirašytas kredito sutartis Bendrovė yra įkeitusi AB banko Hansabankas ir AS UnitCredit Bank Lietuvos skyrius tam tikrose šių bankų sąskaitose esančias ir būsimas lėšas.

## 12. Akcinis kapitalas

2009 m. kovo 31 d. pilnai apmokėtą įstatinį kapitalą sudarė 120 212 429 paprastosios akcijos, kurių kiekvienos nominali vertė yra 1 Litas.

Paprastųjų akcijų turėtojai Bendrovės akcininkų susirinkime turi teisę į vieną balsą už vieną akciją ir teisę gauti dividendus.

Bendrovės akcijos yra kotiruojamos AB NASDAQ OMX Vilnius biržoje.

Bendras AB „Limarko laivininkystės kompanija“ akcininkų skaičius 2009 m. kovo 31 d. - 543.

Akcininkai, 2009 m. kovo 31 d. turėję daugiau kaip 5% bendrovės įstatinio kapitalo:

Akcininko vardas, pavardė (įmonės pavadinimas, rūšis, buveinės adresas, įmonių rejestro kodas)	Akcininkui nuosavybės teise priklausančių akcijų skaičius (vnt.)	Turima įstatinio kapitalo dalis	Nuosavybės teise priklausančių akcijų suteikiama balsų dalis	Akcininkui su kartu veikiančiais asmenimis priklausančių balsų dalis
UAB "Limarko" (Naujoji uosto g. 8, Klaipėda, įm. kodas 140765379)	104 835 420	87,2%	87,2%	87,2%
Skandinaviska Enskilda Banken klientai (Sergels Torg 2, 10640 Stockholm, įm. k. 502032908101)	6 832 415	5,7%	5,7%	5,7%



### 13. Paskolos ir kitos skolos

Bendrovės paskolos ir skolos yra tokios:

Skolinanti institucija	Nuo- roda	Paskolos likutis valiuta	Likutis tūkst. LTL 2009 03 31	Likutis tūkst. LTL 2008 03 31
AB SEB Bankas, už mv "Andromeda"	a)	2 150 tUSD	5 611	6 458
AB SEB Bankas, už mv "Libra"	b)	3 230 tUSD	8 429	9 041
„Swedbank“, AB , už mv "Pluto" ir mv "Uran"	c)	8 741 tUSD	22 811	24 214
„Swedbank“, AB , už mv "Capella"	d)	9 309 tUSD	24 292	21 965
AB SEB Bankas, už mv "Serenada"	e)	5 549 tUSD	14 482	14 768
UniCredit Bank, už mv "America Feeder"	f)	9 062 tUSD	23 647	21 640
UniCredit Bank, už mv "Tokata"	g)	21 920 tUSD	57 202	
„Swedbank“, AB , už mv "Cassiopea"	h)	15 262 tUSD	39 827	
Iš viso įsipareigojimų		75 223 tUSD	196 301	98 086
Minus: trumpalaikė dalis		-10 995 tUSD	-28 692	-14 788
<b>dalis</b>		<b>64 228 tUSD</b>	<b>167 609</b>	<b>83 298</b>

Paskoloms yra taikomos kintamos palūkanų normos, susijusios su LIBOR ir svyruojančios nuo LIBOR+0,8% iki LIBOR+1,35%. Taikomos palūkanų normos yra artimoms efektyvioms palūkanų normoms.

a) Paskola gauta laivui "Andromeda" įsigyti. Paskola mokama kas ketvirtį ir turi būti gražinta 2011 m. gruodžio 31 d. Už paskolą yra įkeistas laivas "Andromeda".

b) Paskola gauta laivui "Libra" įsigyti. Paskola mokama kas ketvirtį ir turi būti gražinta 2012 m. spalio 23 d. Už paskolą yra įkeistas laivas "Libra".

c) Paskola laivų "Pluto" ir "Uranus" įsigijimui. Paskola mokama kas ketvirtį ir turi būti gražinta 2013 m. sausio 3 d. Už paskolą yra įkeisti laivai "Pluto", "Uranus" ir "Lyra".

d) Paskola gauta laivui "Capella" įsigyti. Paskola mokama kas ketvirtį ir turi būti gražinta 2013 m. gruodžio 31 d. Už paskolą yra įkeistas laivas "Capella".

e) Paskola gauta laivui "Serenada" įsigyti. Paskola mokama kas ketvirtį ir turi būti gražinta 2012 m. rugpjūčio 11 d. Už paskolą yra įkeistas laivas "Serenada".

f) Paskola gauta laivui "America Feeder" įsigyti. Paskola mokama kas ketvirtį ir turi būti gražinta 2017 m. rugsėjo 30 d. Už paskolą yra įkeistas laivas "America Feeder".

g) Paskola gauta laivui "Tokata" įsigyti. Paskola mokama kas ketvirtį ir turi būti gražinta 2011 m. birželio 15 d. Už paskolą yra įkeistas laivas "Tokata".

h) Paskola gauta laivui "Cassiopea" įsigyti. Paskola mokama kas ketvirtį ir turi būti gražinta 2015 m. rugsėjo 18 d. Už paskolą yra įkeisti laivai "Cassiopea", „Astra“ ir antriniu įkeitimu - laivas „Uranus“.

### 14. Prekybos ir kitos mokėtinos sumos

Tūkst. litų	2009 03 31	2008 03 31
Prekybos mokėtinos sumos	18 245	12 070
Gauti išankstiniai apmokėjimai	3 218	188
Mokėtini atlyginimai	8 457	5 971
Kitos	105	117
	<b>30 025</b>	<b>18 346</b>



## 15. Įvykiai po balanso sudarymo datos

2009 m. balandžio 29 d. įvykusiame AB „Limarko laivininkystės kompanija“ eiliniame visuotiniame akcininkų susirinkime buvo priimti tokie sprendimai darbotvarkės klausimais:

1. Bendrovės metinis pranešimas už 2008 m. – susipažinta su bendrovės metiniu pranešimu už 2008 metus.
2. Audito ataskaita už 2008 m. – susipažinta su audito ataskaita už 2008 metus.
3. Bendrovės 2008 m. finansinės atskaitomybės tvirtinimas – patvirtinta bendrovės finansinė atskaitomybė už 2008 metus.
4. 2008 m. pelno (nuostolio) paskirstymas – patvirtintas bendrovės 2008 metų Pelno (nuostolio) paskirstymas, pagal kurį:
  - 4.1 Ankstesnių finansinių metų nepaskirstytasis pelnas (nuostoliai) ataskaitinių finansinių metų pabaigoje – 14 251 154 Lt, arba 4 127 419 EUR;
  - 4.2 Grynasis ataskaitinių finansinių metų pelnas (nuostoliai) – (12 960 776) Lt, arba (3 753 700) EUR;
  - 4.3 Paskirstytinasis pelnas (nuostoliai) iš viso – 1 290 378 Lt, arba 373 719 EUR;
  - 4.4 Pelno dalis, paskirta į privalomąjį rezervą – 0 Lt, arba 0 EUR;
  - 4.5 Pelno dalis, paskirta metinėms išmokoms (tantjemoms) valdybos nariams – 0 Lt, arba 0 EUR;
  - 4.6 Nepaskirstytasis pelnas (nuostoliai) ataskaitinių finansinių metų pabaigoje, perkeliamas į kitus finansinius metus – 1 290 378 Lt, arba 373 719 EUR.
5. Dėl Bendrovės įstatų pakeitimo:
  - 5.1. patvirtinti naują bendrovės įstatų redakciją;
  - 5.2. įgalioti Vytautą Lygnugarį pasirašyti pakeistus bendrovės įstatus atsižvelgiant į 2009 m. balandžio 29 d. visuotinio akcininkų susirinkimo sprendimus.
6. Dėl Audito komiteto:
  - 6.1. Įsteigti Audito komitetą;
  - 6.2. Patvirtinti Audito komiteto nuostatus;
  - 6.3. Atsižvelgiant į patvirtintus Audito komiteto nuostatus, pavesti bendrovės valdybai išrinkti Audito komiteto narius.

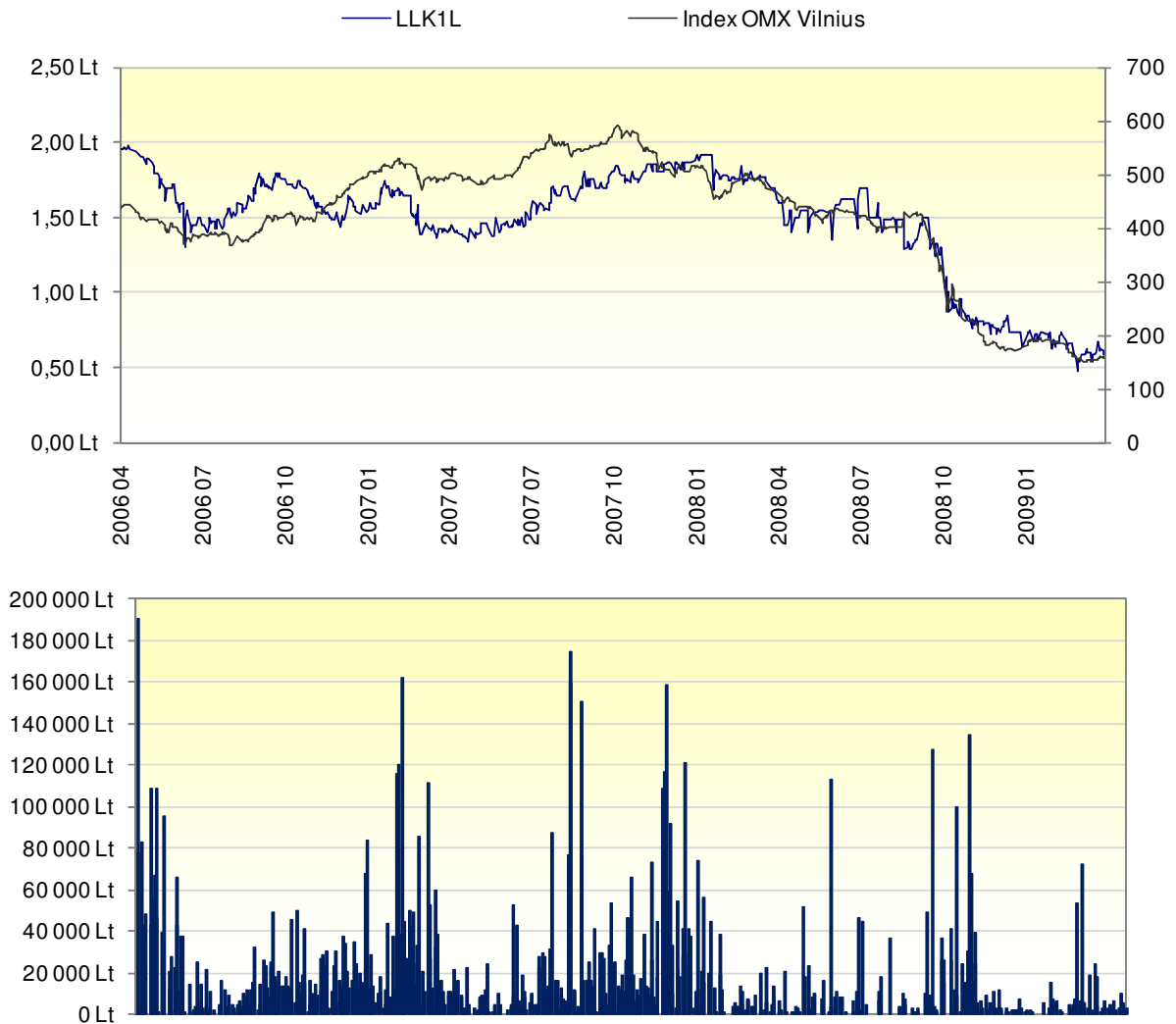
2009 m. gegužės 11 d. VĮ „Registru centras“ įregistravo 2009 m. balandžio 29 d. visuotiniame akcininkų susirinkime pakeistus AB „Limarko laivininkystės kompanija“ įstatus.





### Akcijų kainų ir apyvartos dinamika

Bendrovės akcijų kainos ir apyvartos dinamika AB NASDAQ OMX Vilnius biržoje per paskutinius 3 metus:



**Kolegialių organų nariai, bendrovės vadovas**

Asmens statusas	Vardas, pavardė	Turimų emitento akcijų sk.	Pradžios data	Pabaigos data
<b>Valdyba:</b>				
Valdybos pirmininkas	Vytautas Lygnugaris	2 949 852	2007 04 20	2011 04 20
Valdybos narys	Igoris Uba	1 264 222	2007 04 20	2011 04 20
Valdybos narys	Sigitas Baltuška	-	2007 04 20	2011 04 20
Valdybos narys	Egidijus Bernotas	-	2007 04 20	2011 04 20
Valdybos narys	Steponas Ranonis	-	2008 08 11	2011 04 20
<b>Administracijos vadovas:</b>				
Prezidentas	Vytautas Lygnugaris	2 949 852	2003 10 07	-

Vytautas Lygnugaris - Valdybos pirmininkas, AB „Limarko laivininkystės kompanija“ prezidentas. V. Lygnugaris yra Lietuvos laivų savininkų asociacijos valdybos pirmininkas, UAB „Limarko jūrų agentūra“ ir UAB „Baltkonta“ valdybų pirmininkas. V. Lygnugaris 2002 m. įgijo verslo vadybos magistro diplomą Baltic Management Institute (executive MBA), o 1987 m. baigė St. Peterburgo Valstybinę jūrų akademiją.

Igoris Uba – valdybos narys. I. Uba yra UAB „Limarko jūrų agentūra“ generalinis direktorius, UAB „Limarko jūrų agentūra“ bei UAB „Baltkonta“ valdybų narys, Lietuvos laivybos maklerių ir agentų asociacijos valdybos narys. Jis 2004 m. įgijo verslo vadybos magistro diplomą Baltic Management Institute (executive MBA), o 1984 m. baigė St. Peterburgo Valstybinę jūrų akademiją.

Sigitas Baltuška – valdybos narys. S. Baltuška yra Viešųjų ryšių agentūros GCI Lietuva direktorius. Jis baigė Vilniaus universiteto Ekonomikos fakultetą, kur įgijo Pramonės planavimo magistro laipsnį. S. Baltuška taip pat baigė Vytauto Didžiojo universitetą, kur įgijo Verslo administravimo magistro laipsnį bei Baltijos vadybos institutą, kur taip pat įgijo Verslo administravimo laipsnį. 2000-2004 metais jis dirbo UAB „Philip Morris Lietuva“ ryšių su vyriausybe koordinatoriumi, vėliau - ryšių su vyriausybe atstovu. Nuo 1994 iki 2000 metų dirbo Danijos ambasadoje komercijos patarėju. Bendrovė laiko S. Baltušką nepriklausomu valdybos nariu.

Egidijus Bernotas - valdybos narys. E. Bernotas yra Advokatų kontoros Bernotas ir Dominas Glimstedt advokatas, UAB „Adminiculum“ ir VšĮ „Europos socialiniai, teisiniai ir ekonominiai projektai“ valdybos narys. 1994 m. jis baigė Vilniaus Universiteto Teisės fakultetą, kur įgijo teisės magistro laipsnį. Bendrovė laiko E. Bernotą nepriklausomu valdybos nariu.

Steponas Ranonis – valdybos narys. S. Ranonis yra AB „Limarko laivininkystės kompanija“ technikos direktorius. 1975 metais baigė Klaipėdos jūreivystės mokyklos jūrinės laivavedybos skyrių ir įgijo techniko-laivavedžio kvalifikaciją. S. Ranonis neakivaizdiniu būdu baigė Kaliningrado žvejybos pramonės ir ūkio techninio instituto ekonomikos fakultetą ir 1992 m. įgijo inžinieriaus-ekonomisto kvalifikaciją. 1975-1996 metais dirbo laivyne, karjerą jūroje baigė dirbdamas kapitonu.



### **Darbuotojai**

	<b>2009 03 31</b>	<b>2008 03 31</b>	<b>2007 03 31</b>
<b>Vidutinis darbuotojų skaičius:</b>	<b>499</b>	<b>462</b>	<b>436</b>
Vadovaujantis personalas	6	7	6
Kranto darbuotojai	30	32	35
Jūrininkai	463	423	395
<b>Vidutinis bruto darbo užmokestis:</b>			
Vadovaujantis personalas	12 567 Lt	17 672 Lt	12 395 Lt
Kranto darbuotojai	4 823 Lt	4 794 Lt	3 932 Lt
Jūrininkai (su dienpinigiais)	5 213 Lt	6 812 Lt	4 350 Lt

### **Duomenys apie viešai skelbtą informaciją**

Emitentas, vykdydamas savo prievolės pagal jam taikomus vertybinių popierių rinką reglamentuojančius teisės aktus, per 2009 m. tris mėnesius viešai paskelbė šią informaciją:

2009-01-08 Dėl 2008 metų veiklos prognozių tikslinimo

2009-01-15 2009 m. investuotojo kalendorius

2009-02-02 Patvirtinta nauja AB „Limarko laivininkystės kompanija“ organizacinė ir valdymo struktūra

2009-02-26 Preliminarus 2008 m. veiklos rezultatas ir 2009 m. veiklos prognozė

2009-03-27 Pranešimas apie eilinį visuotinį akcininkų susirinkimą

Su visa informacija apie viešai skelbtus esminius įvykius galima susipažinti AB „Limarko laivininkystės kompanija“ adresu: Naujoji Uosto g. 8, Klaipėdoje, taip pat Bendrovės internetinėje svetainėje [www.limarko.com](http://www.limarko.com).

