



AB LIMARKO LAIVININKYSTĖS KOMPANIJA
LIMARKO SHIPPING COMPANY AB

Lietuvos Respublikos Vertybinių popierių komisijai
Konstitucijos pr. 23
LT-08105 Vilnius

2009-11-16 Nr. FIN-1-170-09

Atsakingų asmenų patvirtinimas

Vadovaudamiesi Lietuvos Respublikos vertybinių popierių įstatymo 22 straipsniu ir Lietuvos Respublikos vertybinių popierių komisijos periodinės ir papildomos informacijos rengimo ir pateikimo taisyklėmis, mes, AB „Limarko laivininkystės kompanija“ generalinis direktorius Vytautas Lygnugaris ir finansų direktorius Renaldas Vyšniauskas, patvirtiname, kad mūsų žiniomis, pridedama auditorių netikrinta AB „Limarko laivininkystės kompanija“ 2009 m. devynių mėnesių tarpinė finansinė atskaitomybė, sudaryta pagal Europos Sąjungoje priimtus Tarptautinės finansinės atskaitomybės standartus, atitinka tikrovę ir teisingai parodo AB „Limarko laivininkystės kompanija“ turta, įsipareigojimus, finansinę būklę, pelną ir nuostolius.

Priedama:

1. AB „Limarko laivininkystės kompanija“ 2009 m. devynių mėnesių tarpinė finansinė atskaitomybė;

Generalinis direktorius

Vytautas Lygnugaris

Finansų direktorius

Renaldas Vyšniauskas



LIMARKO LAIVININKYSTĖS KOMPANIJA

2009 m. devynių mėnesių tarpinė finansinė atskaitomybė

TURINYS

Pelno (nuostolių) ataskaita.....	3
Balansas.....	4
Pinigų srautų ataskaita	5
Akcininkų nuosavybės pokyčių ataskaita.....	6
Aiškinamasis raštas	6



AB „Limarko laivininkystės kompanija“ finansinės ataskaitos buvo parengtos pagal Europos Sąjungos patvirtintus Tarptautinius finansinės atskaitomybės standartus (TFAS).

2009 m. devynių mėnesių finansinė atskaitomybė nėra audituota.

Pelno (nuostolių) ataskaita

Tūkst. litų	Paaišk.	2009 liepa- rugsėjis	2008 liepa- rugsėjis	2009 sausis- rugsėjis	2008 sausis- rugsėjis
Pajamos	1	28 421	36 296	100 010	113 461
Pardavimų savikaina	2	(34 352)	(34 981)	(100 595)	(100 843)
Bendrasis pelnas		(5 931)	1 315	(584)	12 619
Kitos veiklos pajamos, grynąja verte	3	506	43	478	(3)
Paskirstymo sąnaudos	5	5	(10)	21	10
Administracinės sąnaudos	4	(1 605)	(1 921)	(5 694)	(5 613)
Veiklos pelnas prieš finansinės veiklos sąnaudas		(7 026)	(573)	(5 779)	7 013
Finansinės veiklos pajamos		6 043	(6 551)	6 740	91
Finansinės veiklos sąnaudos		1 027	(8 050)	(3 097)	(10 478)
Grynosios finansinės veiklos	5	7 070	(14 601)	3 643	(10 387)
Pelnas (nuostolis) prieš apmokestinimą		45	(15 174)	(2 136)	(3 374)
Pelno mokesčio sąnaudos					
Metų pelnas (nuostolis)		45	(15 174)	(2 136)	(3 374)

Paaiškinimai, pateikiami 6 – 17 puslapiuose, yra neatskiriama šių finansinių ataskaitų dalis.



Balansas

Tūkst. litų	Paišk.	2009 09 30	2008 12 31	2008 09 30
Turtas				
Ilgalaikis materialusis turtas	6	302 908	324 224	281 670
Nematerialusis turtas	7	37	45	51
Kitos investicijos	8	166	1 186	1 953
Ilgalaikės gautinos sumos				
Iš viso ilgalaikio turto		303 110	325 455	283 673
Atsargos	9	6 776	5 916	6 941
Gautinos sumos	10	8 410	9 598	13 188
Grynieji pinigai ir jų ekvivalentai	11	159	374	2 522
Iš viso trumpalaikio turto		15 344	15 887	22 651
Iš viso turto		318 455	341 342	306 324
Akcininkų nuosavybė				
Akcinis kapitalas		120 212	120 212	120 212
Rezervai		7 645	7 645	7 645
Nepaskirstytasis rezultatas		(846)	1 290	10 727
Iš viso akcininkų nuosavybės	12	127 012	129 148	138 585
Įsipareigojimai				
Paskolos ir skolinimosi lėšos	13	138 609	164 513	132 496
Atidėtojo mokesčio įsipareigojimai				
Iš viso ilgalaikių įsipareigojimų		138 609	164 513	132 496
Paskolos ir skolinimosi lėšos	13	25 595	25 047	19 152
Prekybos ir kitos mokėtinos sumos	14	27 239	22 635	16 091
Iš viso trumpalaikių įsipareigojimų		52 834	47 682	35 243
Iš viso įsipareigojimų		191 443	212 194	167 739
Iš viso akcininkų nuosavybės ir įsipareigojimų		318 455	341 342	306 324

Paaiškinimai, pateikiami 6 – 17 puslapiuose, yra neatskiriama šių finansinių ataskaitų dalis.



Pinigų srautų ataskaita

Tūkst. litų	Paaišk.	2009 sausis- rugsėjis	2008 sausis- rugsėjis
Grynieji pinigų srautai iš įmonės veiklos			
Pelnas (nuostolis) prieš apmokestinimą		(2 136)	(3 374)
Koregavimai:			
Nusidėvėjimas	6	22 206	17 816
Amortizacija	7	24	24
Ilgalaikio turto pardavimo (pelnas)/nuostoliai	3	(466)	182
Nurašytas ilgalaikis turtas		1	1
Finansinio turto vertės perskaičiavimo rezultatas		(553)	
Valiutų kursų pasikeitimo įtaka paskoloms		(6 089)	6 754
Investicijų pardavimo (pelnas)/nuostoliai		(134)	
Palūkanų sąnaudos, grynąja verte	5	3 077	3 627
Grynieji pinigų srautai iš įmonės veiklos prieš		15 929	25 031
Atsargų pokytis		(861)	447
Gautinų sumų pokytis		1 188	(1 109)
Prekybos ir kitų mokėtinų sumų pokytis		4 604	(2 308)
Grynieji pinigų srautai iš įprastinės veiklos		20 860	22 061
Sumokėtos / gautos palūkanos, grynąja verte		(3 077)	(3 627)
Sumokėtas pelno mokestis			(14)
Grynieji pinigų srautai iš įprastinės veiklos		17 783	18 420
Grynieji pinigų srautai iš investicinės veiklos			
Ilgalaikio materialiojo turto įsigijimas	6	(2 337)	(66 107)
Ilgalaikio nematerialiojo turto įsigijimas	7	(16)	(20)
Finansinio turto įsigijimas		1 708	(1 704)
Pajamos iš ilgalaikio materialiojo turto pardavimo	3	1 912	5 236
Grynieji pinigų srautai iš investicinės veiklos		1 267	(62 596)
Grynieji pinigų srautai iš finansinės veiklos			
Gautos paskolos			48 084
Paskolų grąžinimas		(19 266)	(13 699)
Finansinės nuomos mokėjimai			
Akcijų išleidimas			10 762
Išmokėtos tantjemos			(150)
Grynieji pinigų srautai iš finansinės veiklos		(19 266)	44 997
Grynujų pinigų ir jų ekvivalentų padidėjimas		(216)	820
Grynieji pinigai ir jų ekvivalentai sausio 1 d		374	1 702
Grynieji pinigai ir jų ekvivalentai rugsėjo 30 d.		159	2 522

Paaiškinimai, pateikiami 6 – 17 puslapiuose, yra neatskiriama šių finansinių ataskaitų dalis.



Akcininkų nuosavybės pokyčių ataskaita

Tūkst. litų	Akcinis kapitalas	Privalomasis rezervas	Nepaskirstytasis rezultatas	Akcininkų nuosavybė iš viso
Likutis 2008 m. sausio 1 d.	109 451	6 597	15 299	131 347
Grynasis pelnas (nuostolis) 2008 sausis-rugsėjis			(3 374)	(3 374)
Įstatinio kapitalo didinimas	10 762			10 762
2007 m. pelno paskirstymas:				-
Privalomojo rezervo didinimas		1 048	(1 048)	-
Tantjemos			(150)	(150)
Likutis 2008 m. rugsėjo 30 d.	120 212	7 645	10 727	138 585
Likutis 2009 m. sausio 1 d.	120 212	7 645	1 290	129 148
Grynasis pelnas (nuostolis) 2009 sausis-rugsėjis			(2 136)	(2 136)
Likutis 2009 m. rugsėjo 30 d.	120 212	7 645	(846)	127 012

Aiškinamasis raštas

AB „Limarko laivininkystės kompanija“ (toliau „Bendrovė“ arba „Įmonė“) yra Lietuvoje registruota Bendrovė. Bendrovės veikla yra krovinių pervežimas jūrų transportu (laivais).

Pagrindinis Bendrovės akcininkas yra Lietuvoje reziduojanti Bendrovė UAB „Limarko“, kuri valdo 87.2% akcinio kapitalo (2009 m. rugsėjo 30 d.). Bendrovės paprastosios akcijos yra kotiruojamos AB NASDAQ OMX Vilnius biržoje.

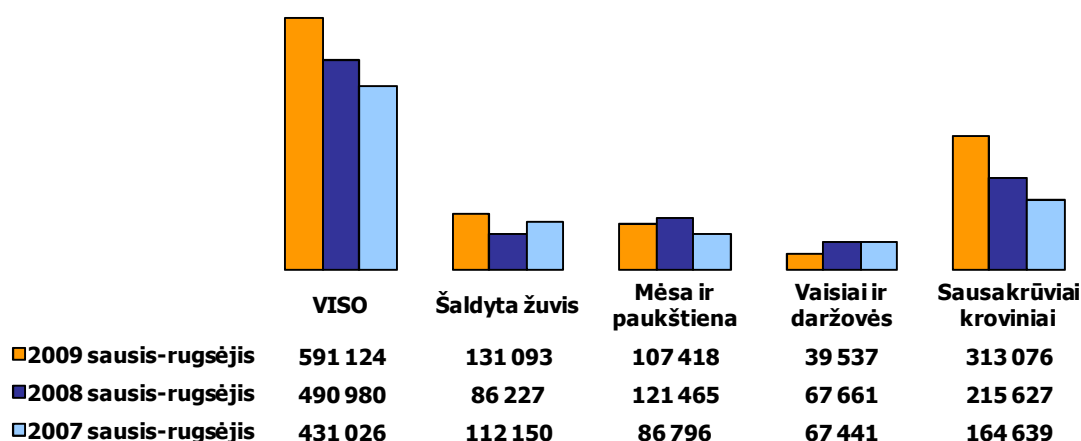
Ši finansinė atskaitomybė yra parengta pagal Tarptautinius finansinės atskaitomybės standartus (TFAS), priimtus taikyti Europos Sąjungoje.

Finansinėse ataskaitose skaičiai yra pateikiami litais, nacionaline Lietuvos valiuta, kuri yra laikoma funkcinė Įmonės valiuta, ir jos yra parengtos, remiantis istorine savikaina, išskyrus pardavimui laikomą finansinį turtą, kuris yra vertinamas tikrąja verte, apskaitos įrašai tvarkomi pagal Lietuvos apskaitos įstatymus ir taisykles.

2009 m. rugsėjo 30 d. įmonės laivyną sudarė 17 laivų: 14 laivų refrižeratorių ir 3 konteinervežiai.

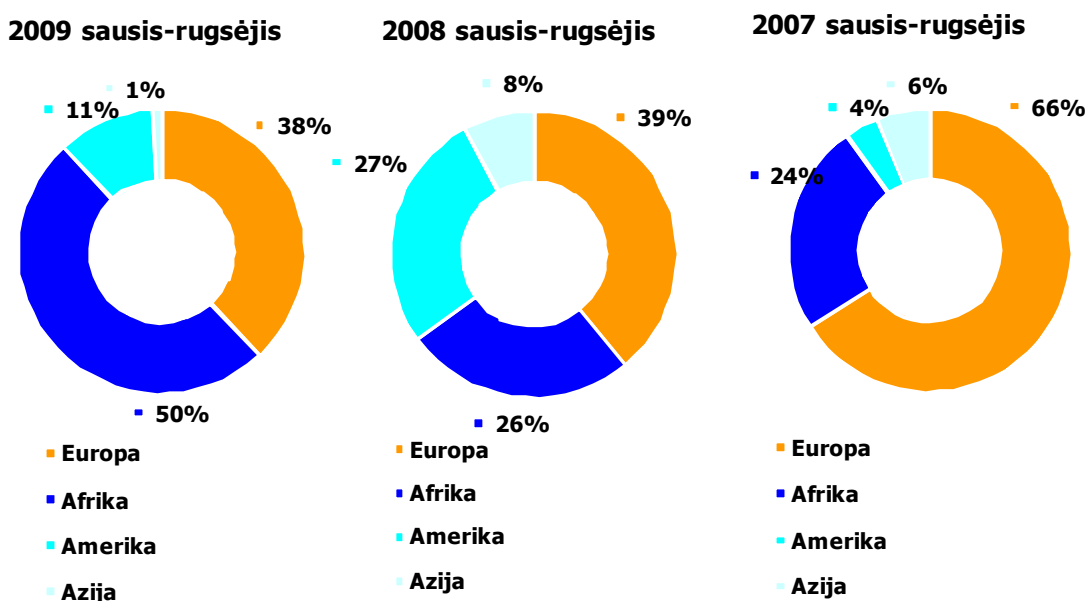
Per 2009 metų 9 mėnesius AB „Limarko laivininkystės kompanija“ iš viso pervežė 591 tūkst. tonų krovinių, iš kurių 47 proc. sudarė šaldyti, atšaldyti arba greitai gendantys maisto produktai, o likusius 53 proc. – sausakrūviai kroviniai:





Bendras pervežtų krovinių kiekis per 2009 metų 9 mėnesius, lyginant su analogišku laikotarpiu 2008 metais, padidėjo 20 procentų. Dėl skirtingų pervežimų atstumų ir krovinių struktūros, įmonės uždirbtos pajamos nėra tiesiogiai susijusios su pervežtų krovinių kiekiu.

Pagrindiniais bendrovės valdomo laivyno darbo regionais buvo Afrikos ir Europos žemynai, kuriems teko atitinkamai 50 proc. ir 38 proc. visų pervežtų krovinių. Pervežimai Amerikos žemynuose sudarė 11 proc., o Azijoje – 1 proc. visų pervežimų;



2009 m. devynių mėnesių AB „Limarko laivininkystės kompanija“ pajamos buvo 100,0 mln. Lt ir, palyginti su 2008 m. devynių mėnesių pajamomis - 113,5 mln. Lt, sumažėjo 12 procentų.

2009 m. devynių mėnesių EBITDA pasiekė 16,0 mln. Lt, o EBITDA marža sudarė 16 procentų. 2008 m. sausio - rugsėjo EBITDA buvo 24,9 mln. Lt, o EBITDA marža – 22 procentai.

2009 m. pirmų devynių mėnesių LLK nuostolis - 2,1 mln. Lt. 2008 m. sausio-rugsėjo nuostolis buvo 3,4 mln. Lt.



1. Pajamos

Tūkst. litų	2009 sausis- rugsėjis	2008 sausis- rugsėjis
Atskiro reiso sutartys (Voyage charters)	58 995	71 198
Laivo nuomos ilgalaikės sutartys (Time-charter)	21 937	23 321
Bendros veiklos sutartys (Pool revenue)	15 460	16 177
Netesybos už laivo prastovas (Demurrage)	2 338	2 766
Kitos laivų pajamos	1 281	
Iš viso pajamų	100 010	113 461

2. Pardavimų savikaina

Tūkst. litų	2009 sausis- rugsėjis	2008 sausis- rugsėjis
Igulos sąnaudos	25 217	25 240
Kuras	22 520	28 874
Nusidėvėjimas	21 888	17 505
Laivų remontas ir priežiūra	9 436	10 490
Uosto mokesčiai	6 208	4 030
Draudimas	5 161	3 871
Tepalai	4 765	3 357
Komisiniai	3 474	5 323
Kitos laivo išlaidos	1 927	2 152
	100 595	100 843

3. Kitos veiklos pajamos

Tūkst. litų	2009 sausis- rugsėjis	2008 sausis- rugsėjis
Pajamos iš ilgalaikio turto pardavimo	1 912	5 904
Parduoto ilgalaikio turto savikaina	(1 447)	(6 087)
Grynosios pajamos iš ilg. turto pardavimo	465	-182
Kitos veiklos pajamos grynąja verte	13	179
	478	-3



4. Administracinės sąnaudos

Tūkst. litų	2009 sausis- rugsėjis	2008 sausis- rugsėjis
Personalo išlaikymo sąnaudos	2 460	2 711
Nuomos sąnaudos	694	766
Nusidėvėjimas ir amortizacija	342	336
Komandiruotės	166	284
Nekilh. turto remonto ir ekspl. išlaidos	215	181
Ryšių išlaidos	156	130
Kitos sąnaudos	1 641	1 195
	5 673	5 602

5. Grynosios finansinės veiklos sąnaudos / pajamos

Tūkst. litų	2009 sausis- rugsėjis	2008 sausis- rugsėjis
Finansinės veiklos pajamos:		
Pelnas iš valiutos kursų pasikeitimų	6 043	
Palūkanos	10	89
Baudos ir delspinigiai	1	2
Investicijų perkainavimo pelnas	553	
Investicijų pardavimo pelnas	134	
Iš viso finansinės veiklos pajamų	6 740	91
Finansinės veiklos sąnaudos		
Nuostolis iš valiutos kursų pasikeitimų		(6 705)
Palūkanos	(3 087)	(3 716)
Baudos ir delspinigiai	(11)	(57)
Iš viso finansinės veiklos sąnaudų	(3 097)	(10 478)
	3 643	(10 387)



6. Ilgalaikis materialusis turtas

Tūkst.litų	Žemė ir pastatai	Laivai ir automobiliai	Kitas turtas	Iš viso
Savikaina				
Likutis 2008 m. sausio 1 d.	2 909	307 012	1 670	311 591
Įsigijimai		66 045	63	66 107
Pardavimai		(14 954)	(71)	(15 024)
Likutis 2008 m. rugsėjo 30 d.	2 909	358 103	1 662	362 674
Likutis 2009 m. sausio 1 d.	2 909	406 598	1 659	411 166
Įsigijimai		2 316	21	2 337
Pardavimai	(2 498)	(2 950)	(28)	(5 476)
Likutis 2009 m. rugsėjo 30 d.	411	405 964	1 652	408 027
Nusidėvėjimas ir nuvertėjimo				
Likutis 2008 m. sausio 1 d.	1 006	70 988	801	72 795
Nusidėvėjimas per periodą	66	17 552	198	17 816
Perleistas turtas		(9 543)	(63)	(9 607)
Likutis 2008 m. rugsėjo 30 d.	1 072	78 997	936	81 005
Likutis 2009 m. sausio 1 d.	1 094	84 877	971	86 942
Nusidėvėjimas per periodą	57	21 963	186	22 206
Perleistas turtas	(1 053)	(2 949)	(27)	(4 029)
Likutis 2009 m. rugsėjo 30 d.	98	103 891	1 130	105 119
Likutinės vertės				
2008 m. sausio 1 d.	1 903	236 024	869	238 796
Likutis 2008 m. rugsėjo 30 d.	1 837	279 106	726	281 670
2009 m. sausio 1 d.	1 815	321 721	688	324 224
Likutis 2009 m. rugsėjo 30 d.	312	302 073	522	302 908

Nusidėvėjimas

Ilgalaikio turto nusidėvėjimas yra apskaitytas tokiuose pelno (nuostolių) ataskaitos straipsniuose:

Tūkst. litų	2009 sausis-rugsėjis	2008 sausis-rugsėjis
Pardavimų savikaina	324	318
Bendrosios ir administracinės veiklos sąnaudos	21 883	17 498
	22 206	17 816



7. Nematerialusis turtas

Tūkst. litų	Programinė įranga	Iš viso
Savikaina		
Likutis 2008 m. sausio 1 d.	281	281
Įsigijimai	20	20
Perleistas turtas	-1	-1
Likutis 2008 m. rugsėjo 30 d.	300	300
Likutis 2009 m. sausio 1 d.	302	302
Įsigijimai	16	16
Perleistas turtas	-2	-2
Likutis 2009 m. rugsėjo 30 d.	316	316
Amortizacija ir ir nuvertėjimo nuostolis		
Likutis 2008 m. sausio 1 d.	225	225
Amortizacija per periodą	24	24
Perleistas turtas	-0	-0
Likutis 2008 m. rugsėjo 30 d.	249	249
Likutis 2009 m. sausio 1 d.	257	257
Amortizacija per periodą	24	24
Perleistas turtas	-2	-2
Likutis 2009 m. rugsėjo 30 d.	279	279
Likutinės vertės		
2008 m. sausio 1 d.	56	56
2008 m. rugsėjo 30 d.	51	51
2009 m. sausio 1 d.	45	45
2009 m. rugsėjo 30 d.	37	37

8. Investicijos

Tūkst. litų	2009 09 30	2008 09 30
Alpha Reefer Transport GmbH akcijos	166	248
	166	248

Investicijas pardavimui sudaro 20% dalis "Alpha Reefer Transport GmbH". "Alpha Reefer Transport GmbH" yra jungtinės veiklos pagrindu veikianti Bendrovė. 2008 m. pelno (nuostolių) ataskaitoje buvo pripažintas 83 tLTL vertės sumažėjimas šiai investicijai. Jungtinės veiklos pajamas ir sąnaudas sudaro jungtinei veiklai (pool) pateiktų Bendrovės laivų uždirbtos pajamos (1 pastaba) ir patirtos sąnaudos. Jungtinės veiklos sąnaudos yra proporcingos uždirbtoms pajamoms.

Per 2009 metų I pusmetį buvo parduoti 4 253 446 vnt. AB „Lietuvos jūrų laivininkystė“ akcijų. Investicijos buvo apskaitomos tikraja verte. Pelno (nuostolių) ataskaitoje pripažintas 553 tLTL tikrosios vertės pasikeitimo pelnas ir 134tLTL investicijų pardavimo pelnas.



9. Atsargos

Tūkst. litų	2009 09 30	2008 09 30
Kuras	5 084	5 549
Tepalai	1 683	1 453
Žaliavos ir komplektavimo gaminiai	9	9
	6 776	7 011
Atsargų nurašymas iki realizacinės vertės		-70
	6 776	6 941

10. Gautinos sumos

Tūkst. litų	2009 09 30	2008 09 30
Prekybos gautinos sumos	4 951	6 796
Ateinančių laikotarpių sąnaudos	1 891	1 403
Išankstiniai apmokėjimai	98	4 504
Kitos gautinos sumos	1 470	485
	8 410	13 188

Didžiąją ateinančių laikotarpių sąnaudų dalį sudaro laivų draudimo sąnaudų išankstinis apmokėjimas.

Iš pirkėjų gautinų sumų ir kitų gautinų sumų įsisenėjimo analizė 2009 m. ir 2008 m. rugsėjo 30 d. yra tokia:

Tūkst. Litų	Nepradelstos iš pirkėjų ir kitos gautinos sumos, kurioms neapskaiytas vertės sumažėjimas	Pradelstos iš pirkėjų gautinos sumos, kurioms neapskaiytas vertės sumažėjimas					Iš viso
		mažiau nei 30 dienų	30–59 dienos	60–89 dienos	90–359 dienos	daugiau nei 360 dienų	
2008 09 30	7 281						7 281
2009 09 30	6 421						6 421

Finansinio turto, kuris nėra pradelstas bei jam nėra suformuotas vertės sumažėjimas, kokybė

Nėra požymių, kad finansinės atskaitomybės sudarymo datai skolos, kurios nėra pradelstos bei jų vertė nėra sumažinta, nebūs apmokėtos, nes Bendrovė paslaugas teikia tik žinomoms, mokioms trečiosioms šalims.



11. Grynieji pinigai ir jų ekvivalentai

Tūkst. litų	2009 09 30	2008 09 30
Banko sąskaitose	125	2 018
Kasoje	34	29
Trumpalaikiai indėliai banke		475
	159	2 522

Pagal pasirašytas kredito sutartis Bendrovė yra įkeitusi AB banko Hansabankas ir AS UnitCredit Bank Lietuvos skyrius tam tikrose šių bankų sąskaitose esančias ir būsimas lėšas.

12. Akcinis kapitalas

2009 m. rugsėjo 30 d. pilnai apmokėtą įstatinį kapitalą sudarė 120 212 429 paprastosios akcijos, kurių kiekvienos nominali vertė yra 1 Litas.

Paprastųjų akcijų turėtojai Bendrovės akcininkų susirinkime turi teisę į vieną balsą už vieną akciją ir teisę gauti dividendus.

Bendrovės akcijos yra kotiruojamos AB NASDAQ OMX Vilnius biržoje.

Bendras AB „Limarko laivininkystės kompanija“ akcininkų skaičius 2009 m. rugsėjo 30 d. - 693.

Akcininkai, 2009 m. rugsėjo 30 d. turėję daugiau kaip 5% bendrovės įstatinio kapitalo:

Akcininko vardas, pavardė (įmonės pavadinimas, rūšis, buveinės adresas, įmonių rejestro kodas)	Akcininkui nuosavybės teise priklausančių akcijų skaičius (vnt.)	Turima įstatinio kapitalo dalis	Nuosavybės teise priklausančių akcijų suteikiama balsų dalis	Akcininkui su kartu veikiančiais asmenimis priklausančių balsų dalis
UAB "Limarko" (Naujoji uosto g. 8, Klaipėda, įm. kodas 140765379)	104 814 920	87,2%	87,2%	87,2%



13. Paskolos ir kitos skolos

Bendrovės paskolos:

Skolinanti institucija	Nuo- roda	Paskolos likutis valiuta	Likutis tūkst. LTL 2009 09 30	Likutis tūkst. LTL 2008 09 30
AB SEB Bankas, už mv "Andromeda"	a)	1 600 tUSD	3 776	6 113
AB SEB Bankas, už mv "Libra"	b)	2 780 tUSD	6 561	8 822
„Swedbank“, AB , už mv "Pluto" ir mv "Uran"	c)	7 581 tUSD	17 892	23 737
„Swedbank“, AB , už mv "Capella"	d)	8 759 tUSD	20 672	23 336
AB SEB Bankas, už mv "Serenada"	e)	4 964 tUSD	11 717	14 707
UniCredit Bank, už mv "America Feeder"	f)	8 512 tUSD	20 090	22 383
UniCredit Bank, už mv "Tokata"	g)	20 920 tUSD	49 373	52 551
„Swedbank“, AB , už mv "Cassiopea"	h)	14 459 tUSD	34 124	
Iš viso įsipareigojimų		69 575 tUSD	164 204	151 648
Minus: trumpalaikė dalis		-10 845 tUSD	-25 595	-19 152
Iš viso finansinių įsipareigojimų ilgalaikė dalis		58 730 tUSD	138 609	132 496

Paskoloms yra taikomos kintamos palūkanų normos, susijusios su LIBOR ir svyruojančios nuo LIBOR+0,8% iki LIBOR+1,35%. Taikomos palūkanų normos yra artimoms efektyvioms palūkanų normoms.

a) Paskola gauta laivui "Andromeda" įsigyti. Paskola mokama kas ketvirtį ir turi būti gražinta 2011 m. gruodžio 31 d. Už paskolą yra įkeistas laivas "Andromeda".

b) Paskola gauta laivui "Libra" įsigyti. Paskola mokama kas ketvirtį ir turi būti gražinta 2012 m. spalio 23 d. Už paskolą yra įkeistas laivas "Libra".

c) Paskola laivų "Pluto" ir "Uranus" įsigijimui. Paskola mokama kas ketvirtį ir turi būti gražinta 2013 m. sausio 3 d. Už paskolą yra įkeisti laivai "Pluto", "Uranus" ir "Lyra".

d) Paskola gauta laivui "Capella" įsigyti. Paskola mokama kas ketvirtį ir turi būti gražinta 2013 m. gruodžio 31 d. Už paskolą yra įkeistas laivas "Capella".

e) Paskola gauta laivui "Serenada" įsigyti. Paskola mokama kas ketvirtį ir turi būti gražinta 2012 m. rugpjūčio 11 d. Už paskolą yra įkeistas laivas "Serenada".

f) Paskola gauta laivui "America Feeder" įsigyti. Paskola mokama kas ketvirtį ir turi būti gražinta 2017 m. rugsėjo 30 d. Už paskolą yra įkeistas laivas "America Feeder".

g) Paskola gauta laivui "Tokata" įsigyti. Paskola mokama kas ketvirtį ir turi būti gražinta 2011 m. birželio 15 d. Už paskolą yra įkeistas laivas "Tokata".

h) Paskola gauta laivui "Cassiopea" įsigyti. Paskola mokama kas ketvirtį ir turi būti gražinta 2015 m. rugsėjo 18 d. Už paskolą yra įkeisti laivai "Cassiopea", „Astra“ ir antriniu įkeitimu - laivas „Uranus“.

14. Prekybos ir kitos mokėtinos sumos

Tūkst. litų	2009 09 30	2008 09 30
Prekybos mokėtinos sumos	14 720	7 543
Gauti išankstiniai apmokėjimai	4 202	1 667
Mokėtini atlyginimai	8 211	6 773
Kitos	107	107
	27 239	16 091

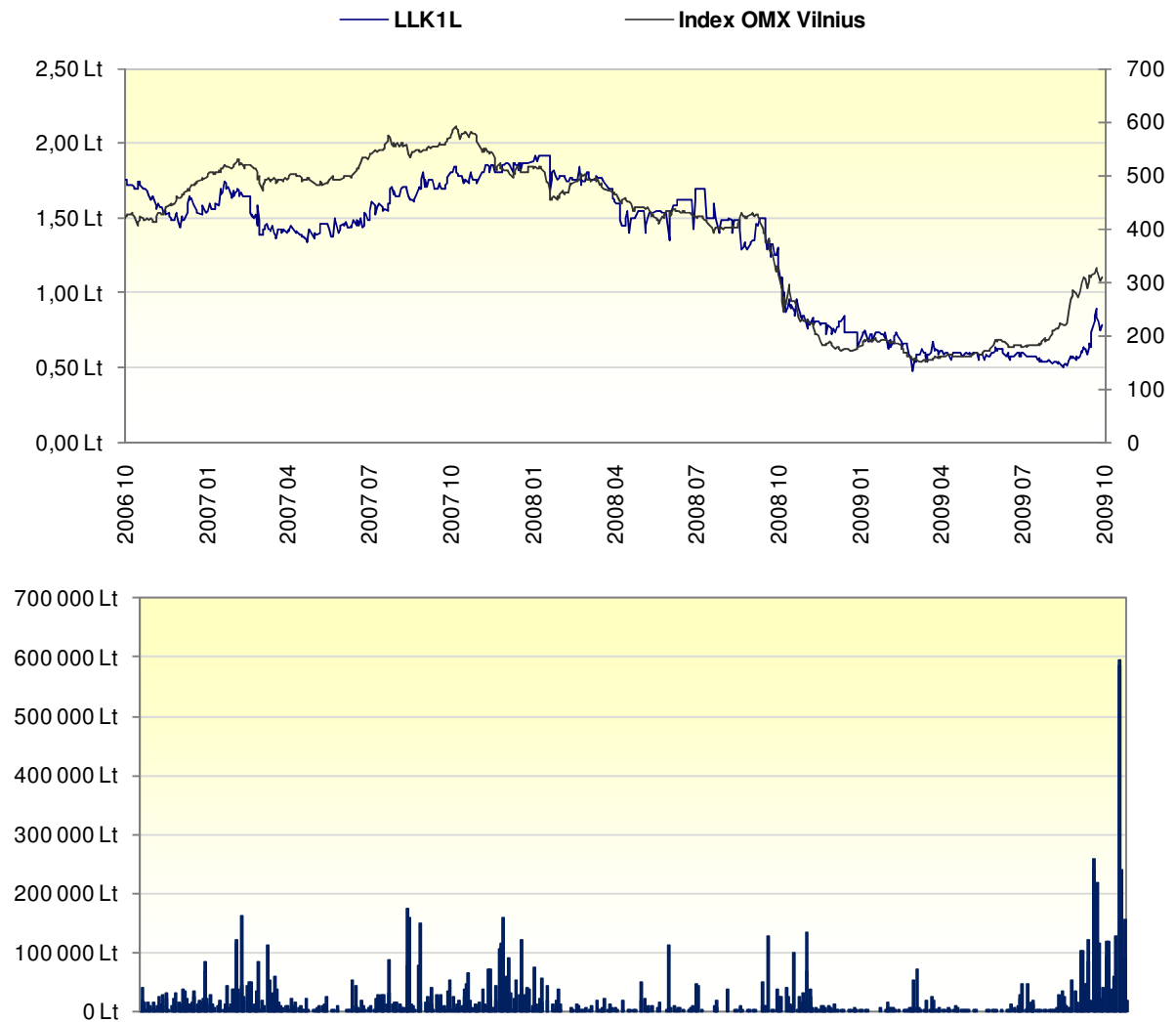


15. Įvykiai po balanso sudarymo datos

Nėra.

Akcijų kainų ir apyvartos dinamika

Bendrovės akcijų kainos ir apyvartos dinamika AB NASDAQ OMX Vilnius biržoje per paskutinius 3 metus:



Kolegialių organų nariai, bendrovės vadovas

Asmens statusas	Vardas, pavardė	Turimų emitento akcijų sk.	Pradžios data	Pabaigos data
Valdyba:				
Valdybos pirmininkas	Vytautas Lygnugaris	2 949 852	2007 04 20	2011 04 20
Valdybos narys	Igoris Uba	1 264 222	2007 04 20	2011 04 20
Valdybos narys	Sigitas Baltuška	-	2007 04 20	2011 04 20
Valdybos narys	Egidijus Bernotas	-	2007 04 20	2011 04 20
Valdybos narys	Steponas Ranonis	-	2008 08 11	2011 04 20
Administracijos vadovas:				
Generalinis direktorius	Vytautas Lygnugaris	2 949 852	2003 10 07	-

Vytautas Lygnugaris - Valdybos pirmininkas, AB „Limarko laivininkystės kompanija“ generalinis direktorius. V. Lygnugaris yra Lietuvos laivų savininkų asociacijos valdybos pirmininkas, UAB „Limarko jūrų agentūra“ ir UAB „Baltkonta“ valdybų pirmininkas. V. Lygnugaris 2002 m. įgijo verslo vadybos magistro diplomą Baltic Management Institute (executive MBA), o 1987 m. baigė St. Peterburgo Valstybinę jūrų akademiją.

Igoris Uba – valdybos narys. I. Uba yra UAB „Limarko jūrų agentūra“ generalinis direktorius, UAB „Limarko jūrų agentūra“ bei UAB „Baltkonta“ valdybų narys, Lietuvos laivybos maklerių ir agentų asociacijos valdybos narys. Jis 2004 m. įgijo verslo vadybos magistro diplomą Baltic Management Institute (executive MBA), o 1984 m. baigė St. Peterburgo Valstybinę jūrų akademiją.

Sigitas Baltuška – valdybos narys. S. Baltuška yra Viešųjų ryšių agentūros GCI Lietuva direktorius. Jis baigė Vilniaus universiteto Ekonomikos fakultetą, kur įgijo Pramonės planavimo magistro laipsnį. S. Baltuška taip pat baigė Vytauto Didžiojo universitetą, kur įgijo Verslo administravimo magistro laipsnį bei Baltijos vadybos institutą, kur taip pat įgijo Verslo administravimo laipsnį. 2000-2004 metais jis dirbo UAB „Philip Morris Lietuva“ ryšių su vyriausybe koordinatoriumi, vėliau - ryšių su vyriausybe atstovu. Nuo 1994 iki 2000 metų dirbo Danijos ambasadoje komercijos patarėju. Bendrovė laiko S. Baltušką nepriklausomu valdybos nariu.

Egidijus Bernotas - valdybos narys. E. Bernotas yra Advokatų kontoros Bernotas ir Dominas Glimstedt advokatas, UAB „Adminiculum“ ir VŠĮ „Europos socialiniai, teisiniai ir ekonominiai projektai“ valdybos narys. 1994 m. jis baigė Vilniaus Universiteto Teisės fakultetą, kur įgijo teisės magistro laipsnį. Bendrovė laiko E. Bernotą nepriklausomu valdybos nariu.

Steponas Ranonis – valdybos narys. S. Ranonis yra AB „Limarko laivininkystės kompanija“ technikos direktorius. 1975 metais baigė Klaipėdos jūreivystės mokyklos jūrinės laivavedybos skyrių ir įgijo techniko-laivavedžio kvalifikaciją. S. Ranonis neakivaizdiniu būdu baigė Kaliningrado žvejybos pramonės ir ūkio techninio instituto ekonomikos fakultetą ir 1992 m. įgijo inžinieriaus-ekonomisto kvalifikaciją. 1975-1996 metais dirbo laivyne, karjerą jūroje baigė dirbdamas kapitonu.



Darbuotojai

	2009 09 30	2008 09 30	2007 09 30
Vidutinis darbuotojų skaičius:	498	490	456
Vadovaujantis personalas	6	6	7
Kranto darbuotojai	30	32	35
Jūrininkai	462	452	414
Vidutinis bruto darbo užmokestis:			
Vadovaujantis personalas	11 560 Lt	17 122 Lt	11 762 Lt
Kranto darbuotojai	4 228 Lt	4 739 Lt	3 746 Lt
Jūrininkai (su dienpinigiais)	4 649 Lt	4 842 Lt	4 291 Lt

Duomenys apie viešai skelbtą informaciją

Emitentas, vykdydamas savo prievolės pagal jam taikomus vertybinių popierių rinką reglamentuojančius teisės aktus, per 2009 m. devynis mėnesius viešai paskelbė šią informaciją:

2009-01-08 Dėl 2008 metų veiklos prognozių tikslinimo

2009-01-15 2009 m. investuotojo kalendorius

2009-02-02 Patvirtinta nauja AB „Limarko laivininkystės kompanija“ organizacinė ir valdymo struktūra

2009-02-26 Preliminarus 2008 m. veiklos rezultatas ir 2009 m. veiklos prognozė

2009-03-27 Pranešimas apie eilinį visuotinį akcininkų susirinkimą

2009-04-17 Eilinio visuotinio akcininkų susirinkimo sprendimų projektai

2009-04-29 2009 m. pirmojo ketvirčio veiklos rezultatas

2009-04-29 Visuotinio akcininkų susirinkimo sprendimai

2009-04-29 Audituota metinė informacija už 2008 metus

2009-05-21 2009 m. trijų mėnesių neaudituoti tarpinė finansinė atskaitomybė

2009-07-30 2009 m. šešių mėnesių veiklos rezultatas

2009-08-28 2009 m. šešių mėnesių tarpinė informacija

2009-09-03 Pranešimas apie akcijų paketo įgijimą ar netekimą

2009-09-08 2009 m. veiklos prognozių atšaukimas

2009-10-29 2009 m. devynių mėnesių veiklos rezultatas

Su visa informacija apie viešai skelbtus esminius įvykius galima susipažinti AB „Limarko laivininkystės kompanija“ adresu: Naujoji Uosto g. 8, Klaipėdoje, taip pat Bendrovės internetinėje svetainėje www.limarko.com.

