



AB LIMARKO LAIVININKYSTĖS KOMPANIJA
LIMARKO SHIPPING COMPANY AB

Lietuvos Respublikos Vertybinių popierių komisijai
Konstitucijos pr. 23
LT-08105 Vilnius

2010-02-24 Nr. FIN-1-29-10

Atsakingų asmenų patvirtinimas

Vadovaudamiesi Lietuvos Respublikos vertybinių popierių įstatymo 22 straipsniu ir Lietuvos Respublikos vertybinių popierių komisijos periodinės ir papildomos informacijos rengimo ir pateikimo taisyklėmis, mes, AB „Limarko laivininkystės kompanija“ generalinis direktorius Vytautas Lygnugaris ir finansų direktorius Renaldas Vyšniauskas, patvirtiname, kad mūsų žiniomis, pridedama auditorių netikrinta AB „Limarko laivininkystės kompanija“ 2009 m. dvylikos mėnesių tarpinė finansinė atskaitomybė, sudaryta pagal Europos Sąjungoje priimtus Tarptautinės finansinės atskaitomybės standartus, atitinka tikrovę ir teisingai parodo AB „Limarko laivininkystės kompanija“ turta, įsipareigojimus, finansinę būklę, pelną ir nuostolius.

Priedama:

1. AB „Limarko laivininkystės kompanija“ 2009 m. dvylikos mėnesių tarpinė finansinė atskaitomybė;

Generalinis direktorius

Vytautas Lygnugaris

Finansų direktorius

Renaldas Vyšniauskas



LIMARKO LAIVININKYSTĖS KOMPANIJA

2009 m. dvylikos mėnesių tarpinė finansinė
atskaitomybė

TURINYS

Pelno (nuostolių) ataskaita.....	3
Balansas.....	4
Pinigų srautų ataskaita	5
Akcininkų nuosavybės pokyčių ataskaita.....	6
Aiškinamasis raštas	6



AB „Limarko laivininkystės kompanija“ finansinės ataskaitos buvo parengtos pagal Europos Sąjungos patvirtintus Tarptautinius finansinės atskaitomybės standartus (TFAS).

2009 m. dvylikos mėnesių finansinė atskaitomybė nėra audituota.

Pelno (nuostolių) ataskaita

Tūkst. litų	Paišk.	2009 spalis- gruodis	2008 spalis- gruodis	2009	2008
Pajamos	1	29 967	37 902	129 977	151 363
Pardavimų savikaina	2	(33 986)	(40 964)	(134 581)	(141 807)
Bendrasis pelnas		(4 019)	(3 062)	(4 604)	9 556
Kitos veiklos pajamos, grynąja verte	3	(698)	(57)	(220)	(61)
Paskirstymo sąnaudos		(32)	(43)	(11)	(33)
Administracinės sąnaudos	4	(1 287)	(2 061)	(6 981)	(7 674)
Veiklos pelnas prieš finansinės veiklos sąnaudas		(6 036)	(5 224)	(11 815)	1 789
Finansinės veiklos pajamos		(3 466)	33	3 274	123
Finansinės veiklos sąnaudos		(623)	(4 323)	(3 720)	(14 801)
Grynosios finansinės veiklos	5	(4 089)	(4 290)	(446)	(14 677)
Pelnas (nuostolis) prieš apmokestinimą		(10 125)	(9 514)	(12 261)	(12 888)
Pelno mokesčio sąnaudos		(168)	(73)	(168)	(73)
Metų pelnas (nuostolis)		(10 293)	(9 587)	(12 429)	(12 961)

Paiškinimai, pateikiami 6 – 17 puslapiuose, yra neatskiriama šių finansinių ataskaitų dalis.



Balansas

Tūkst. litų	Paišk.	2009 12 31	2008 12 31
Turtas			
Ilgalaikis materialusis turtas	6	291 953	324 224
Nematerialusis turtas	7	31	45
Kitos investicijos	8	83	1 186
Ilgalaikės gautinos sumos			
Iš viso ilgalaikio turto		292 067	325 455
Atsargos	9	7 077	5 916
Gautinos sumos	10	8 516	9 598
Grynieji pinigai ir jų ekvivalentai	11	5 312	374
Iš viso trumpalaikio turto		20 905	15 887
Iš viso turto		312 973	341 342
Akcininkų nuosavybė			
Akcinis kapitalas		120 212	120 212
Rezervai		7 645	7 645
Nepaskirstytasis rezultatas		(11 139)	1 290
Iš viso akcininkų nuosavybės	12	116 719	129 148
Įsipareigojimai			
Paskolos ir skolinimosi lėšos	13	135 014	164 513
Atidėtojo mokesčio įsipareigojimai			
Iš viso ilgalaikių įsipareigojimų		135 014	164 513
Paskolos ir skolinimosi lėšos	13	26 445	25 047
Prekybos ir kitos mokėtinos sumos	14	34 795	22 635
Iš viso trumpalaikių įsipareigojimų		61 240	47 682
Iš viso įsipareigojimų		196 253	212 194
Iš viso akcininkų nuosavybės ir įsipareigojimų		312 973	341 342

Paiškinimai, pateikiami 6 – 17 puslapiuose, yra neatskiriama šių finansinių ataskaitų dalis.



Pinigų srautų ataskaita

Tūkst. litų	Paaišk.	2009	2008
Grynieji pinigų srautai iš įmonės veiklos			
Pelnas (nuostolis) prieš apmokestinimą		(12 261)	(12 888)
Koregavimai:			
Nusidėvėjimas	6	30 099	25 245
Amortizacija	7	30	32
Ilgalaikio turto pardavimo (pelnas)/nuostoliai	3	395	182
Nurašytas ilgalaikis turtas		1	1
Finansinio turto vertės perskaičiavimo rezultatas		(470)	856
Valiutų kursų pasikeitimo įtaka paskoloms		(2 993)	8 688
Investicijų pardavimo (pelnas)/nuostoliai		(134)	
Palūkanų sąnaudos, grynąja verte	5	3 607	5 745
Grynieji pinigų srautai iš įmonės veiklos prieš		18 272	27 862
Atsargų pokytis		(1 162)	1 472
Gautinų sumų pokytis		1 082	2 481
Prekybos ir kitų mokėtinų sumų pokytis		12 065	4 231
Grynieji pinigų srautai iš įprastinės veiklos		30 258	36 047
Sumokėtos / gautos palūkanos, grynąja verte		(3 607)	(5 745)
Sumokėtas pelno mokestis		(73)	(82)
Grynieji pinigų srautai iš įprastinės veiklos		26 578	30 221
Grynieji pinigų srautai iš investicinės veiklos			
Ilgalaikio materialiojo turto įsigijimas	6	(4 018)	(116 091)
Ilgalaikio nematerialiojo turto įsigijimas	7	(16)	(22)
Finansinio turto pardavimas (įsigijimas)		1 708	(1 794)
Pajamos iš ilgalaikio materialiojo turto pardavimo	3	5 794	5 236
Grynieji pinigų srautai iš investicinės veiklos		3 468	(112 672)
Grynieji pinigų srautai iš finansinės veiklos			
Gautos paskolos			88 932
Paskolų grąžinimas		(25 108)	(18 570)
Akcijų išleidimas			10 762
Grynieji pinigų srautai iš finansinės veiklos		(25 108)	81 124
Grynųjų pinigų ir jų ekvivalentų padidėjimas		4 938	(1 327)
Grynieji pinigai ir jų ekvivalentai sausio 1 d		374	1 702
Grynieji pinigai ir jų ekvivalentai gruodžio 31 d.		5 312	374

Paaiškinimai, pateikiami 6 – 17 puslapiuose, yra neatskiriama šių finansinių ataskaitų dalis.



Akcininkų nuosavybės pokyčių ataskaita

Tūkst. litų	Akcinis kapitalas	Privalomasis rezervas	Nepaskirstytasis rezultatas	Akcininkų nuosavybė iš viso
Likutis 2008 m. sausio 1 d.	109 451	6 597	15 299	131 347
Grynasis pelnas (nuostolis) 2008 m.			(12 961)	(12 961)
Įstatinio kapitalo didinimas	10 762			10 762
2007 m. pelno paskirstymas:				-
Privalomojo rezervo didinimas		1 048	(1 048)	-
Likutis 2008 m. gruodžio 31 d.	120 212	7 645	1 290	129 148
Likutis 2009 m. sausio 1 d.	120 212	7 645	1 290	129 148
Grynasis pelnas (nuostolis) 2009 m.			(12 429)	(12 429)
Likutis 2009 m. gruodžio 31 d.	120 212	7 645	(11 139)	116 719

Aiškinamasis raštas

AB „Limarko laivininkystės kompanija“ (toliau „Bendrovė“ arba „Įmonė“) yra Lietuvoje registruota Bendrovė. Bendrovės veikla yra krovinių pervežimas jūrų transportu (laivais).

Pagrindinis Bendrovės akcininkas yra Lietuvoje reziduojanti Bendrovė UAB „Limarko“, kuri valdo 87.2% akcinio kapitalo (2009 m. gruodžio 31 d.). Bendrovės paprastosios akcijos yra kotiruojamos AB NASDAQ OMX Vilnius biržoje.

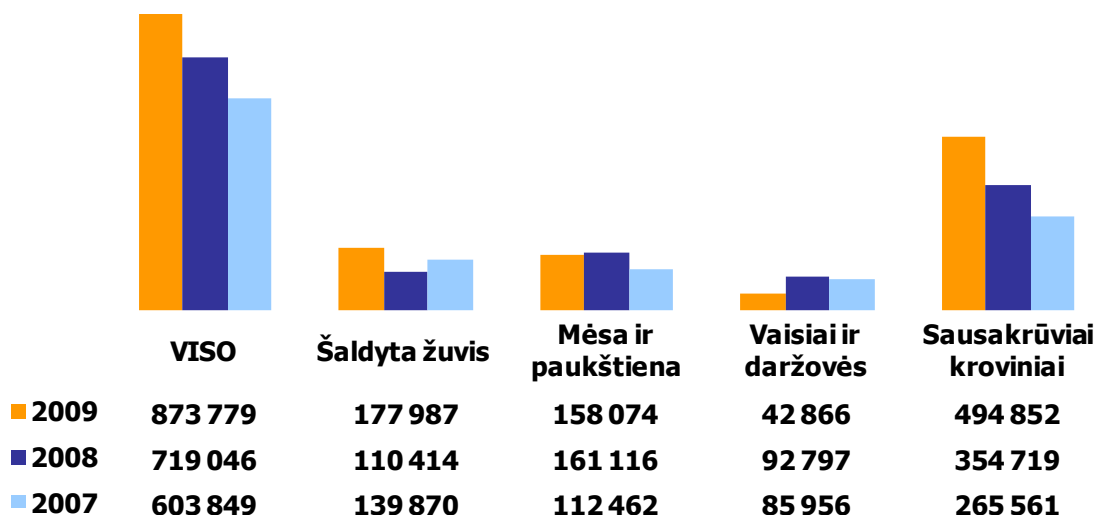
Ši finansinė atskaitomybė yra parengta pagal Tarptautinius finansinės atskaitomybės standartus (TFAS), priimtus taikyti Europos Sąjungoje.

Finansinėse ataskaitose skaičiai yra pateikiami litais, nacionaline Lietuvos valiuta, kuri yra laikoma funkcinė Įmonės valiuta, ir jos yra parengtos, remiantis istorine savikaina, išskyrus pardavimui laikomą finansinį turta, kuris yra vertinamas tikrąja verte, apskaitos įrašai tvarkomi pagal Lietuvos apskaitos įstatymus ir taisykles.

2009 m. gruodžio 31 d. įmonės laivyną sudarė 16 laivų: 13 laivų refrižeratorių ir 3 konteinernežiai. 2009 m. gruodžio mėnesį parduotas refrižeratorinis motorlaivis „Vega“ (pastatytas 1982 m.).

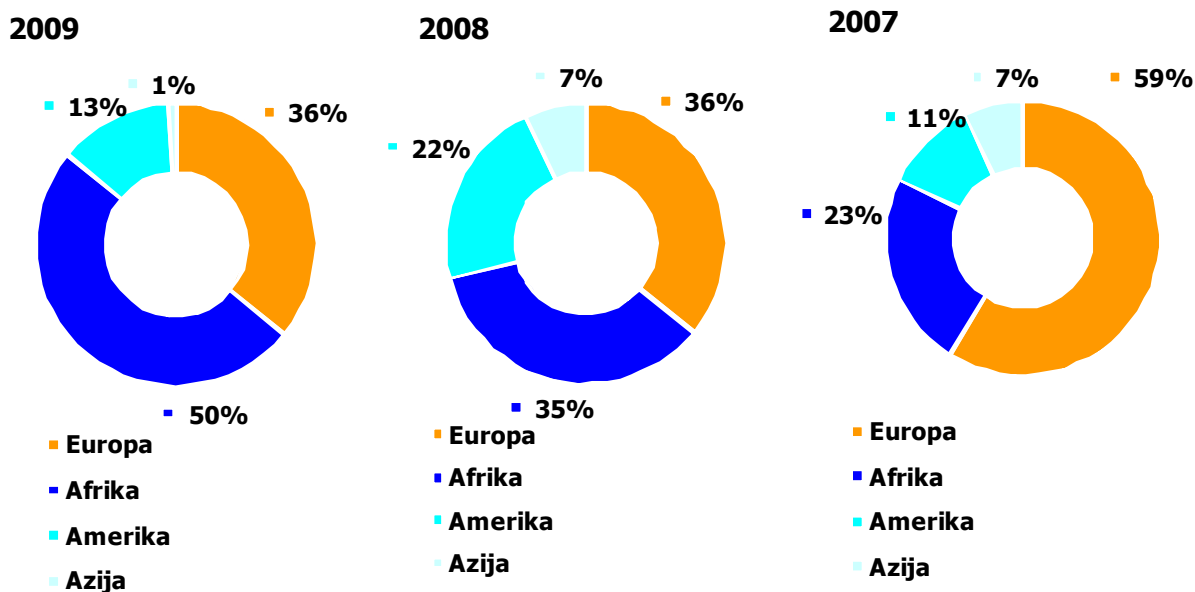
2009 metais AB „Limarko laivininkystės kompanija“ iš viso pervežė 874 tūkst. tonų krovinių, iš kurių 43 proc. sudarė šaldyti, atšaldyti arba greitai gendantys maisto produktai, o likusius 57 proc. – sausakrūviai kroviniai:





Bendras pervežtų krovinių kiekis 2009 metai, lyginant su 2008 metais, padidėjo 22 procentų. Dėl skirtingų pervežimų atstumų ir krovinių struktūros, įmonės uždirbtos pajamos nėra tiesiogiai susijusios su pervežtų krovinių kiekiu.

Pagrindiniais bendrovės valdomo laivyno darbo regionais buvo Afrikos ir Europos žemynai, kuriems teko atitinkamai 50 proc. ir 36 proc. visų pervežtų krovinių. Pervežimai Amerikos žemynuose sudarė sudarė 13 proc., o Azijoje – 1 proc. visų pervežimų:



2009 metais AB „Limarko laivininkystės kompanija“ pajamos buvo 130,0 mln. Lt ir, palyginti su 2008 metų pajamomis – 151,4 mln. Lt, sumažėjo 14 procentų.

2009 metų EBITDA pasiekė 18,5 mln. Lt, o EBITDA marža sudarė 14,3 procentų. 2008 metų EBITDA buvo 27,1 mln. Lt, o EBITDA marža – 17,9 procentų.

2009 metų grynasis rezultatas - 12,4 mln. Lt nuostolis. 2008 metais grynasis rezultatas buvo 13,0 mln. Lt nuostolis.



1. Pajamos

Tūkst. litų	2009	2008
Atskiro reiso sutartys (Voyage charters)	76 359	92 940
Laivo nuomos ilgalaikės sutartys (Time-charter)	26 189	34 664
Bendros veiklos sutartys (Pool revenue)	20 365	20 843
Netesybos už laivo prastovas (Demurrage)	4 372	2 915
Kitos laivų pajamos	2 691	
Iš viso pajamų	129 977	151 363

2. Pardavimų savikaina

Tūkst. litų	2009	2008
Įgulos sąnaudos	32 492	35 075
Kuras	30 886	40 378
Nusidėvėjimas	29 692	24 824
Laivų remontas ir priežiūra	13 895	15 441
Uosto mokesčiai	7 410	5 572
Draudimas	6 776	5 494
Tepalai	6 057	4 725
Komisiniai	4 207	7 333
Kitos laivo išlaidos	3 166	2 964
	134 581	141 807

3. Kitos veiklos pajamos

Tūkst. litų	2009	2008
Pajamos iš ilgalaikio turto pardavimo	5 794	5 904
Parduoto ilgalaikio turto savikaina	(6 189)	(6 088)
Grynosios pajamos iš ilg. turto pardavimo	-395	-184
Kitos veiklos pajamos grynąja verte	175	123
	-220	-61

2009 metais bendrovė pardavė refrižeratorinį motorlaivį „Vega“ ir sandėliavimo patalpas.



4. Administracinės sąnaudos

Tūkst. litų	2009	2008
Personalo išlaikymo sąnaudos	3 213	3 706
Nuomos sąnaudos	909	1 014
Nusidėvėjimas ir amortizacija	437	454
Komandiruotės	263	397
Nekiln. turto remonto ir ekspl. išlaidos	278	248
Ryšių išlaidos	192	192
Kitos sąnaudos	1 689	1 663
	6 981	7 674

5. Grynosios finansinės veiklos sąnaudos / pajamos

Tūkst. litų	2009	2008
Finansinės veiklos pajamos:		
Pelnas iš valiutos kursų pasikeitimų	2 576	
Palūkanos	10	121
Baudos ir delspinigiai	1	2
Investicijų perkainavimo pelnas	553	
Investicijų pardavimo pelnas	134	
Iš viso finansinės veiklos pajamų	3 274	123
Finansinės veiklos sąnaudos		
Nuostolis iš valiutos kursų pasikeitimų		(8 019)
Palūkanos	(3 616)	(5 866)
Baudos ir delspinigiai	(21)	(59)
Investicijų perkainavimo nuostolis	(83)	(856)
Iš viso finansinės veiklos sąnaudų	(3 720)	(14 801)
	(446)	(14 677)

6. Ilgalaikis materialusis turtas

Tūkst.litų	Žemė ir pastatai	Laivai ir automobiliai	Kitas turtas	Iš viso
Savikaina				
Likutis 2008 m. sausio 1 d.	2 909	307 012	1 670	311 591
Įsigijimai		116 001	90	116 091
Pardavimai		(16 416)	(100)	(16 516)
Likutis 2008 m. gruodžio 31 d.	2 909	406 598	1 659	411 166
Likutis 2009 m. sausio 1 d.	2 909	406 598	1 659	411 166
Įsigijimai		3 994	24	4 018
Pardavimai	(2 498)	(18 531)	(85)	(21 115)
Likutis 2009 m. gruodžio 31 d.	411	392 061	1 598	394 070
Nusidėvėjimas ir nuvertėjimo				
Likutis 2008 m. sausio 1 d.	1 006	70 988	801	72 795
Nusidėvėjimas per periodą	88	24 894	263	25 245
Perleistas turtas		(11 005)	(92)	(11 098)
Likutis 2008 m. gruodžio 31 d.	1 094	84 877	971	86 942
Likutis 2009 m. sausio 1 d.	1 094	84 877	971	86 942
Nusidėvėjimas per periodą	65	29 792	242	30 099
Perleistas turtas	(1 053)	(13 789)	(84)	(14 925)
Likutis 2009 m. gruodžio 31 d.	106	100 880	1 130	102 116
Likutinės vertės				
2008 m. sausio 1 d.	1 903	236 024	869	238 796
Likutis 2008 m. gruodžio 31 d.	1 815	321 721	688	324 224
2009 m. sausio 1 d.	1 815	321 721	688	324 224
Likutis 2009 m. gruodžio 31 d.	304	291 181	468	291 953

Nusidėvėjimas

Ilgalaikio turto nusidėvėjimas yra apskaitytas tokiuose pelno (nuostolių) ataskaitos straipsniuose:

Tūkst. litų	2009	2008
Pardavimų savikaina	380	24 815
Bendrosios ir administracinės veiklos sąnaudos	29 719	430
	30 099	25 245



7. Nematerialusis turtas

Tūkst. litų	Programinė įranga	Iš viso
Savikaina		
Likutis 2008 m. sausio 1 d.	281	281
Įsigijimai	22	22
Perleistas turtas	-1	-1
Likutis 2008 m. gruodžio 31 d.	302	302
Likutis 2009 m. sausio 1 d.	302	302
Įsigijimai	16	16
Perleistas turtas	-3	-3
Likutis 2009 m. gruodžio 31 d.	315	315
Amortizacija ir ir nuvertėjimo nuostolis		
Likutis 2008 m. sausio 1 d.	225	225
Amortizacija per periodą	32	32
Perleistas turtas	-0	-0
Likutis 2008 m. gruodžio 31 d.	257	257
Likutis 2009 m. sausio 1 d.	257	257
Amortizacija per periodą	30	30
Perleistas turtas	-3	-3
Likutis 2009 m. gruodžio 31 d.	284	284
Likutinės vertės		
2008 m. sausio 1 d.	56	56
2008 m. gruodžio 31 d.	45	45
2009 m. sausio 1 d.	45	45
2009 m. gruodžio 31 d.	31	31

8. Investicijos

Tūkst. litų	2009 12 31	2008 12 31
Alpha Reefer Transport GmbH akcijos	83	166
Investicijos į vertybinius popierius		1 021
	83	1 186

Investicijas pardavimui sudaro 20% dalis "Alpha Reefer Transport GmbH". "Alpha Reefer Transport GmbH" yra jungtinės veiklos pagrindu veikianti Bendrovė. 2009 m. pelno (nuostolių) ataskaitoje buvo pripažintas 83 tLTL vertės sumažėjimas šiai investicijai. Jungtinės veiklos pajamas ir sąnaudas sudaro jungtinei veiklai (pool) pateiktų Bendrovės laivų uždirbtos pajamos (1 pastaba) ir patirtos sąnaudos. Jungtinės veiklos sąnaudos yra proporcingos uždirbtoms pajamoms.

Per 2009 metų I pusmetį buvo parduoti 4 253 446 vnt. AB „Lietuvos jūrų laivininkystė“ akcijų. Investicijos buvo apskaitomos tikraja verte. Pelno (nuostolių) ataskaitoje pripažintas 553 tLTL tikrosios vertės pasikeitimo pelnas ir 134tLTL investicijų pardavimo pelnas.



9. Atsargos

Tūkst. litų	2009 12 31	2008 12 31
Kuras	5 770	4 141
Tepalai	1 307	1 775
	7 077	5 916

10. Gautinos sumos

Tūkst. litų	2009 12 31	2008 12 31
Prekybos gautinos sumos	4 769	6 096
Ateinančių laikotarpių sąnaudų	2 663	2 925
Išankstiniai apmokėjimai	116	88
Kitos gautinos sumos	967	489
	8 516	9 598

Didžiąją ateinančių laikotarpių sąnaudų dalį sudaro laivų draudimo sąnaudų išankstinis apmokėjimas.

Iš pirkėjų gautinų sumų ir kitų gautinų sumų įsisenėjimo analizė 2009 m. ir 2008 m. gruodžio 31 d. yra tokia:

Tūkst. Litų	Nepradelstos iš pirkėjų ir kitos gautinos sumos, kurioms neapskaiytas vertės sumažėjimas	Pradelstos iš pirkėjų gautinos sumos, kurioms neapskaiytas vertės sumažėjimas					Iš viso
		mažiau nei 30 dienų	30–59 dienos	60–89 dienos	90–359 dienos	daugiau nei 360 dienų	
2008 12 31	6 585						6 585
2009 12 31	5 736						5 736

Finansinio turto, kuris nėra pradelstas bei jam nėra suformuotas vertės sumažėjimas, kokybė

Nėra požymių, kad finansinės atskaitomybės sudarymo datai skolos, kurios nėra pradelstos bei jų vertė nėra sumažinta, nebūs apmokėtos, nes Bendrovė paslaugas teikia tik žinomoms, mokioms trečiosioms šalims.



11. Grynieji pinigai ir jų ekvivalentai

Tūkst. litų	2009 12 31	2008 12 31
Banko sąskaitose	5 283	357
Kasoje	30	17
	5 312	374

Pagal pasirašytas kredito sutartis Bendrovė yra įkeitusi Swedbank AB ir AS UnitCredit Bank Lietuvos skyrius tam tikrose šių bankų sąskaitose esančias ir būsimas lėšas.

12. Akcinis kapitalas

2009 m. gruodžio 31 d. pilnai apmokėtą įstatinį kapitalą sudarė 120 212 429 paprastosios akcijos, kurių kiekvienos nominali vertė yra 1 Litai.

Paprastųjų akcijų turėtojai Bendrovės akcininkų susirinkime turi teisę į vieną balsą už vieną akciją ir teisę gauti dividendus.

Bendrovės akcijos yra kotiruojamos AB NASDAQ OMX Vilnius biržoje.

Bendras AB „Limarko laivininkystės kompanija“ akcininkų skaičius 2009 m. gruodžio 31 d. - 713.

Akcininkai, 2009 m. gruodžio 31 d. turėję daugiau kaip 5% bendrovės įstatinio kapitalo:

Akcininko vardas, pavardė (įmonės pavadinimas, rūšis, buveinės adresas, įmonių rejestro kodas)	Akcininkui nuosavybės teise priklausančių akcijų skaičius (vnt.)	Turima įstatinio kapitalo dalis	Nuosavybės teise priklausančių akcijų suteikiama balsų dalis	Akcininkui su kartu veikiančiais asmenimis priklausančių balsų dalis
UAB "Limarko" (Naujoji uosto g. 8, Klaipėda, įm. kodas 140765379)	104 814 920	87,2%	87,2%	87,2%



13. Paskolos ir kitos skolos

Bendrovės paskolos:

Skolinanti institucija	Nuo- roda	Paskolos likutis valiuta	Likutis tūkst. LTL 2009 12 31	Likutis tūkst. LTL 2008 12 31
AB SEB Bankas, už m/l "Andromeda"	a)	1 600 tUSD	3 848	5 882
AB SEB Bankas, už m/l "Libra"	b)	2 600 tUSD	6 254	8 577
„Swedbank“, AB , už m/l "Pluto" ir m/l "Uranus"	c)	7 001 tUSD	16 839	22 843
„Swedbank“, AB , už m/l "Capella"	d)	8 484 tUSD	20 405	23 487
AB SEB Bankas, už m/l "Serenada"	e)	4 729 tUSD	11 375	14 458
UniCredit Bank, už m/l "America Feeder"	f)	8 238 tUSD	19 814	22 207
UniCredit Bank, už m/l "Tokata"	g)	20 420 tUSD	49 114	53 719
„Swedbank“, AB , už m/l "Cassiopea"	h)	14 057 tUSD	33 810	38 386
Iš viso įsipareigojimų		67 129 tUSD	161 458	189 560
Minus: trumpalaikė dalis		-10 995 tUSD	-26 445	-25 047
Iš viso finansinių įsipareigojimų ilgalaikė dalis		56 134 tUSD	135 014	164 513

Paskoloms yra taikomos kintamos palūkanų normos, susijusios su LIBOR ir svyruojančios nuo LIBOR+0,8% iki LIBOR+1,35%. Taikomos palūkanų normos yra artimoms efektyvioms palūkanų normoms.

a) Paskola gauta laivui "Andromeda" įsigyti. Paskola mokama kas ketvirtį ir turi būti gražinta 2011 m. gruodžio 31 d. Už paskolą yra įkeistas laivas "Andromeda".

b) Paskola gauta laivui "Libra" įsigyti. Paskola mokama kas ketvirtį ir turi būti gražinta 2012 m. spalio 23 d. Už paskolą yra įkeistas laivas "Libra".

c) Paskola laivų "Pluto" ir "Uranus" įsigijimui. Paskola mokama kas ketvirtį ir turi būti gražinta 2013 m. sausio 3 d. Už paskolą yra įkeisti laivai "Pluto", "Uranus" ir "Lyra".

d) Paskola gauta laivui "Capella" įsigyti. Paskola mokama kas ketvirtį ir turi būti gražinta 2013 m. gruodžio 31 d. Už paskolą yra įkeistas laivas "Capella".

e) Paskola gauta laivui "Serenada" įsigyti. Paskola mokama kas ketvirtį ir turi būti gražinta 2012 m. rugpjūčio 11 d. Už paskolą yra įkeistas laivas "Serenada".

f) Paskola gauta laivui "America Feeder" įsigyti. Paskola mokama kas ketvirtį ir turi būti gražinta 2017 m. rugsėjo 30 d. Už paskolą yra įkeistas laivas "America Feeder".

g) Paskola gauta laivui "Tokata" įsigyti. Paskola mokama kas ketvirtį ir turi būti gražinta 2011 m. birželio 15 d. Už paskolą yra įkeistas laivas "Tokata".

h) Paskola gauta laivui "Cassiopea" įsigyti. Paskola mokama kas ketvirtį ir turi būti gražinta 2015 m. rugsėjo 18 d. Už paskolą yra įkeisti laivai "Cassiopea", „Astra“ ir antriniu įkeitimu - laivas „Uranus“.

14. Prekybos ir kitos mokėtinos sumos

Tūkst. litų	2009 12 31	2008 12 31
Prekybos mokėtinos sumos	19 787	13 516
Gauti išankstiniai apmokėjimai	7 029	1 527
Mokėtini atlyginimai	7 772	7 481
Kitos	207	111
	34 795	22 635

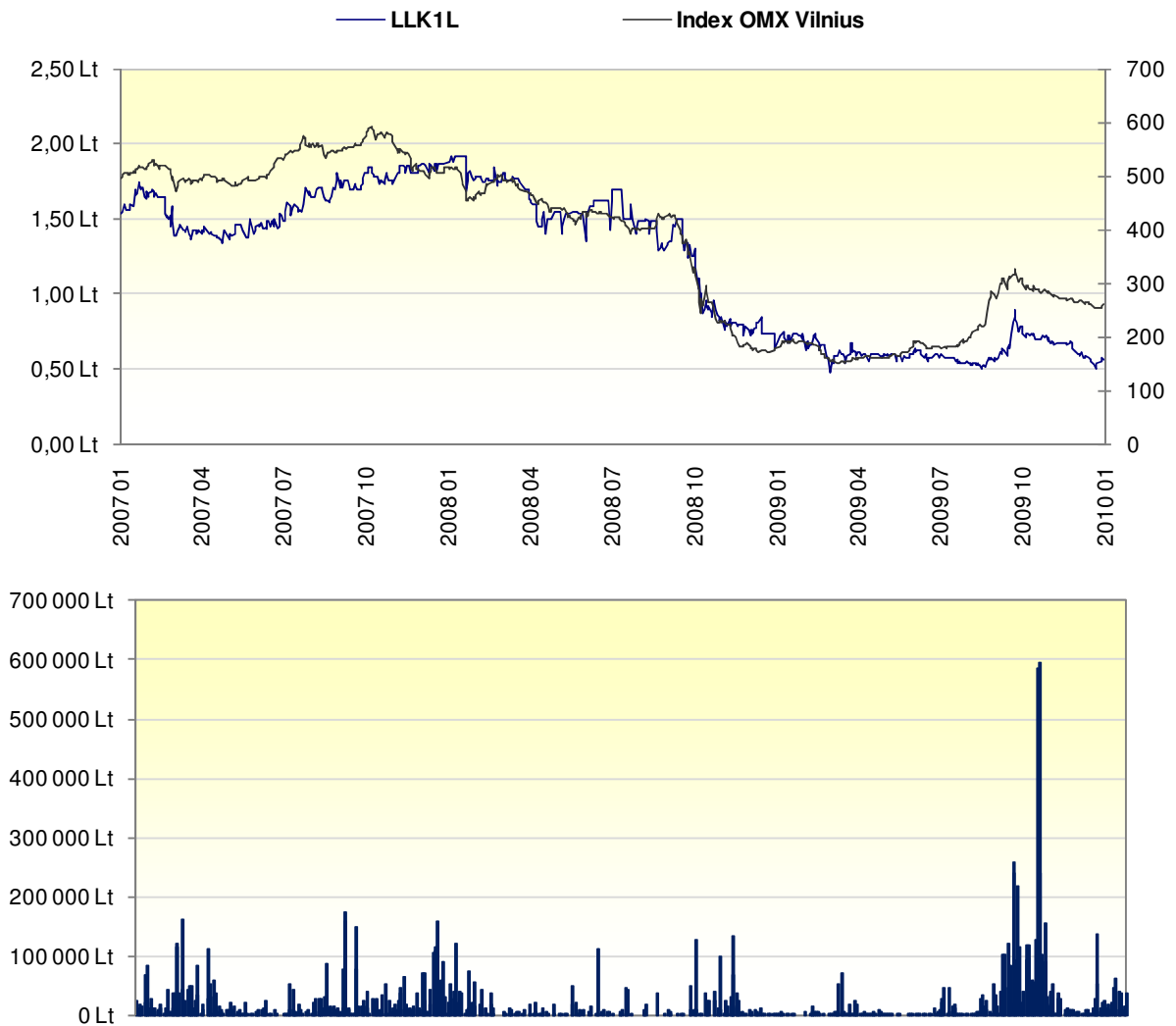


15. Įvykiai po balanso sudarymo datos

Nėra.

Akcijų kainų ir apyvartos dinamika

Bendrovės akcijų kainos ir apyvartos dinamika AB NASDAQ OMX Vilnius biržoje per paskutinius 3 metus:



Kolegialių organų nariai, bendrovės vadovas

Asmens statusas	Vardas, pavardė	Turimų emitento akcijų sk.	Pradžios data	Pabaigos data
Valdyba:				
Valdybos pirmininkas	Vytautas Lygnugaris	2 949 852	2007 04 20	2011 04 20
Valdybos narys	Igoris Uba	1 264 222	2007 04 20	2011 04 20
Valdybos narys	Sigitas Baltuška	-	2007 04 20	2011 04 20
Valdybos narys	Egidijus Bernotas	-	2007 04 20	2011 04 20
Valdybos narys	Steponas Ranonis	-	2008 08 11	2011 04 20
Administracijos vadovas:				
Generalinis direktorius	Vytautas Lygnugaris	2 949 852	2003 10 07	-

Vytautas Lygnugaris - Valdybos pirmininkas, AB „Limarko laivininkystės kompanija“ generalinis direktorius. V. Lygnugaris yra Lietuvos laivų savininkų asociacijos valdybos pirmininkas, UAB „Limarko jūrų agentūra“ ir UAB „Baltkonta“ valdybų pirmininkas. V. Lygnugaris 2002 m. įgijo verslo vadybos magistro diplomą Baltic Management Institute (executive MBA), o 1987 m. baigė St. Peterburgo Valstybinę jūrų akademiją.

Igoris Uba – valdybos narys. I. Uba yra UAB „Limarko jūrų agentūra“ generalinis direktorius, UAB „Limarko jūrų agentūra“ bei UAB „Baltkonta“ valdybų narys, Lietuvos laivybos maklerių ir agentų asociacijos valdybos narys. Jis 2004 m. įgijo verslo vadybos magistro diplomą Baltic Management Institute (executive MBA), o 1984 m. baigė St. Peterburgo Valstybinę jūrų akademiją.

Sigitas Baltuška – valdybos narys. S. Baltuška yra Viešųjų ryšių agentūros GCI Lietuva direktorius. Jis baigė Vilniaus universiteto Ekonomikos fakultetą, kur įgijo Pramonės planavimo magistro laipsnį. S. Baltuška taip pat baigė Vytauto Didžiojo universitetą, kur įgijo Verslo administravimo magistro laipsnį bei Baltijos vadybos institutą, kur taip pat įgijo Verslo administravimo laipsnį. 2000-2004 metais jis dirbo UAB „Philip Morris Lietuva“ ryšių su vyriausybe koordinatoriumi, vėliau - ryšių su vyriausybe atstovu. Nuo 1994 iki 2000 metų dirbo Danijos ambasadoje komercijos patarėju. Bendrovė laiko S. Baltušką nepriklausomu valdybos nariu.

Egidijus Bernotas - valdybos narys. E. Bernotas yra Advokatų kontoros Bernotas ir Dominas Glimstedt advokatas, UAB „Adminiculum“ ir VŠĮ „Europos socialiniai, teisiniai ir ekonominiai projektai“ valdybos narys. 1994 m. jis baigė Vilniaus Universiteto Teisės fakultetą, kur įgijo teisės magistro laipsnį. Bendrovė laiko E. Bernotą nepriklausomu valdybos nariu.

Steponas Ranonis – valdybos narys. S. Ranonis yra AB „Limarko laivininkystės kompanija“ technikos direktorius. 1975 metais baigė Klaipėdos jūreivystės mokyklos jūrinės laivavedybos skyrių ir įgijo techniko-laivavedžio kvalifikaciją. S. Ranonis neakivaizdiniu būdu baigė Kaliningrado žvejybos pramonės ir ūkio techninio instituto ekonomikos fakultetą ir 1992 m. įgijo inžinieriaus-ekonomisto kvalifikaciją. 1975-1996 metais dirbo laivyne, karjerą jūroje baigė dirbdamas kapitonu.



Darbuotojai

	2009 12 31	2008 12 31	2007 12 31
Vidutinis darbuotojų skaičius:	500	492	459
Vadovaujantis personalas	6	6	6
Kranto darbuotojai	30	34	36
Jūrininkai	464	452	417
Išsilavinimas			
Aukštasis	143	129	99
Spec. vidurinis (aukštesnysis)	161	178	180
Vidurinis	196	185	180
Vidutinis bruto darbo užmokestis:			
Vadovaujantis personalas	11 875 Lt	16 333 Lt	14 750 Lt
Kranto darbuotojai	4 621 Lt	4 700 Lt	4 247 Lt
Jūrininkai (su dienpinigiais)	4 730 Lt	4 868 Lt	4 358 Lt

Duomenys apie viešai skelbtą informaciją

Emitentas, vykdydamas savo prievoles pagal jam taikomus vertybinių popierių rinką reglamentuojančius teisės aktus, 2009 metais viešai paskelbė šią informaciją:

- 2009-01-08 Dėl 2008 metų veiklos prognozių tikslinimo
- 2009-01-15 2009 m. investuotojo kalendorius
- 2009-02-02 Patvirtinta nauja AB „Limarko laivininkystės kompanija“ organizacinė ir valdymo struktūra
- 2009-02-26 Preliminarus 2008 m. veiklos rezultatas ir 2009 m. veiklos prognozė
- 2009-03-27 Pranešimas apie eilinį visuotinį akcininkų susirinkimą
- 2009-04-17 Eilinio visuotinio akcininkų susirinkimo sprendimų projektai
- 2009-04-29 2009 m. pirmojo ketvirčio veiklos rezultatas
- 2009-04-29 Visuotinio akcininkų susirinkimo sprendimai
- 2009-04-29 Audituota metinė informacija už 2008 metus
- 2009-05-21 2009 m. trijų mėnesių neaudituoti tarpinė finansinė atskaitomybė
- 2009-07-30 2009 m. šešių mėnesių veiklos rezultatas
- 2009-08-28 2009 m. šešių mėnesių tarpinė informacija
- 2009-09-03 Pranešimas apie akcijų paketo įgijimą ar netekimą
- 2009-09-08 2009 m. veiklos prognozių atšaukimas
- 2009-10-29 2009 m. devynių mėnesių veiklos rezultatas
- 2009-11-16 2009 m. devynių mėnesių neaudituoti tarpinė finansinė atskaitomybė

Su visa informacija apie viešai skelbtus esminius įvykius galima susipažinti AB „Limarko laivininkystės kompanija“ adresu: Naujoji Uosto g. 8, Klaipėdoje, taip pat Bendrovės internetinėje svetainėje www.limarko.com.

