



AB LIMARKO LAIVININKYSTĖS KOMPANIJA
LIMARKO SHIPPING COMPANY AB

Lietuvos Respublikos Vertybinių popierių komisijai
Konstitucijos pr. 23
LT-08105 Vilnius

2010-08-26 Nr. FIN-1-114-10

Atsakingų asmenų patvirtinimas

Vadovaudamiesi Lietuvos Respublikos vertybinių popierių įstatymo 22 straipsniu ir Lietuvos Respublikos vertybinių popierių komisijos periodinės ir papildomos informacijos rengimo ir pateikimo taisyklėmis, mes, AB „Limarko laivininkystės kompanija“ generalinis direktorius Vytautas Lygnugaris ir finansų direktorius Renaldas Vyšniauskas, patvirtiname, kad mūsų žiniomis, pridedama auditorių netikrinta AB „Limarko laivininkystės kompanija“ 2010 m. šešių mėnesių tarpinė finansinė atskaitomybė, sudaryta pagal Europos Sąjungoje priimtus Tarptautinės finansinės atskaitomybės standartus, atitinka tikrovę ir teisingai parodo AB „Limarko laivininkystės kompanija“ turta, įsipareigojimus, finansinę būklę, pelną ir nuostolius. Taip pat patvirtiname, kad mūsų žiniomis, pridėtame 2010 m. šešių mėnesių tarpiniame pranešime yra teisingai nurodyta verslo plėtros ir veiklos apžvalga.

Pridedama:

1. AB „Limarko laivininkystės kompanija“ 2010 m. šešių mėnesių tarpinė finansinė atskaitomybė;
2. AB „Limarko laivininkystės kompanija“ 2010 m. šešių mėnesių tarpinis pranešimas.

Generalinis direktorius

Vytautas Lygnugaris

Finansų direktorius

Renaldas Vyšniauskas



LIMARKO LAIVININKYSTĖS KOMPANIJA

2010 m. šešių mėnesių tarpinė finansinė atskaitomybė



Klaipėda, 2010 m. rugpjūtis

TURINYS

Finansinės būklės ataskaita	3
Bendrujų pajamų ataskaita	4
Pinigų srautų ataskaita	5
Nuosavo kapitalo pokyčių ataskaita.....	6
Aiškinamasis raštas	6



AB „Limarko laivininkystės kompanija“ finansinės ataskaitos buvo parengtos pagal Europos Sąjungos patvirtintus Tarptautinius finansinės ataskaitomybės standartus (TFAS).

2010 m. šešių mėnesių finansinė ataskaitomybė nėra audituota.

Finansinės būklės ataskaita

Tūkst. litų	Paišk.	2010 06 30	2009 12 31	2009 06 30
Turtas				
Ilgalaikis materialusis turtas	6	281 992	291 953	311 100
Nematerialusis turtas	7	25	31	39
Kitos investicijos	8	83	83	166
Ilgalaikės gautinos sumos				
Iš viso ilgalaikio turto		282 099	292 067	311 304
Atsargos	9	7 504	7 077	5 539
Gautinos sumos	10	13 356	8 516	10 644
Grynieji pinigai ir jų ekvivalentai	11	135	5 312	5 239
Iš viso trumpalaikio turto		20 995	20 905	21 421
Iš viso turto		303 094	312 973	332 725
Akcininkų nuosavybė				
Akcinis kapitalas		120 212	120 212	120 212
Rezervai		7 645	7 645	7 645
Nepaskirstytasis rezultatas		(45 390)	(11 135)	(891)
Iš viso akcininkų nuosavybės	12	82 467	116 723	126 967
Įsipareigojimai				
Paskolos ir skolinimosi lėšos	13	158 343	135 014	151 127
Atidėtojo mokesčio įsipareigojimai				
Iš viso ilgalaikių įsipareigojimų		158 343	135 014	151 127
Paskolos ir skolinimosi lėšos	13	31 014	26 445	27 095
Prekybos ir kitos mokėtinos sumos	15	31 270	34 791	27 537
Iš viso trumpalaikių įsipareigojimų		62 284	61 236	54 632
Iš viso įsipareigojimų		220 627	196 250	205 758
Iš viso akcininkų nuosavybės ir įsipareigojimų		303 094	312 973	332 725

Paiškinimai, pateikiami 6 – 16 puslapiuose, yra neatskiriama šių finansinių ataskaitų dalis.



Bendrųjų pajamų ataskaita

Tūkst. litų	Paišk.	2010 balandis- birželis	2009 balandis- birželis	2010 sausis- birželis	2009 sausis- birželis
Pardavimų pajamos	1	33 556	32 950	66 896	71 590
Pardavimų savikaina	2	(35 728)	(32 377)	(68 754)	(66 243)
Bendrasis pelnas		(2 171)	573	(1 857)	5 347
Kitos veiklos pajamos, grynąja verte	3	40	(49)	55	(27)
Paskirstymo sąnaudos		9	13	16	16
Administracinės sąnaudos	4	(153)	(2 191)	(1 283)	(4 089)
Veiklos pelnas prieš finansinės veiklos sąnaudas		(2 275)	(1 653)	(3 069)	1 247
Finansinės veiklos pajamos		0	140	0	697
Finansinės veiklos sąnaudos		(19 874)	9 886	(31 187)	(4 124)
Finansinės veiklos grynasis rezultatas	5	(19 874)	10 026	(31 187)	(3 427)
Pelnas (nuostolis) prieš apmokestinimą		(22 149)	8 373	(34 255)	(2 181)
Pelno mokesčio sąnaudos					
Metų pelnas (nuostolis)		(22 149)	8 373	(34 255)	(2 181)
Kitos bendrosios pajamos					
Bandrųjų pajamų iš viso, atskaičius mokesčius		(22 149)	8 373	(34 255)	(2 181)

Paaiškinimai, pateikiami 6 – 16 puslapiuose, yra neatskiriama šių finansinių ataskaitų dalis.



Pinigų srautų ataskaita

Tūkst. litų	Paišk.	2010 I pusm.	2009 I pusm.
Grynieji pinigų srautai iš įmonės veiklos			
Pelnas (nuostolis) prieš apmokestinimą		(34 255)	(2 181)
Koregavimai:			
Nusidėvėjimas	6	13 959	14 803
Amortizacija	7	11	16
Ilgalaikio turto pardavimo (pelnas)/nuostoliai	3	(10)	45
Nurašytas ilgalaikis turtas		2	1
Finansinio turto vertės perskaičiavimo rezultatas			(553)
Valiutų kursų pasikeitimo įtaka paskoloms		27 899	1 375
Investicijų pardavimo (pelnas)/nuostoliai			(134)
Palūkanų sąnaudos, grynąja verte	5	1 356	2 392
Grynieji pinigų srautai iš įmonės veiklos prieš		8 960	15 763
Atsargų pokytis		(426)	377
Gautinų sumų pokytis		(4 841)	(1 046)
Prekybos ir kitų mokėtinų sumų pokytis		(3 522)	4 902
Grynieji pinigų srautai iš įprastinės veiklos		172	19 996
Sumokėtos / gautos palūkanos, grynąja verte		(1 356)	(2 392)
Sumokėtas pelno mokestis			
Grynieji pinigų srautai iš įprastinės veiklos		(1 184)	17 604
Grynieji pinigų srautai iš investicinės veiklos			
Ilgalaikio materialiojo turto įsigijimas	6	(3 999)	(1 726)
Ilgalaikio nematerialiojo turto įsigijimas	7	(5)	(10)
Finansinio turto pardavimas (įsigijimas)		0	1 708
Pajamos iš ilgalaikio materialiojo turto pardavimo	3	10	2
Grynieji pinigų srautai iš investicinės veiklos		(3 994)	(27)
Grynieji pinigų srautai iš finansinės veiklos			
Gautos paskolos			
Paskolų gražinimas			(12 713)
Akcijų išleidimas			
Grynieji pinigų srautai iš finansinės veiklos			(12 713)
Grynujų pinigų ir jų ekvivalentų padidėjimas		(5 178)	4 865
Grynieji pinigai ir jų ekvivalentai sausio 1 d		5 312	374
Grynieji pinigai ir jų ekvivalentai birželio 30 d.		135	5 239

Paiškinimai, pateikiami 6 – 16 puslapiuose, yra neatskiriama šių finansinių ataskaitų dalis.



Nuosavo kapitalo pokyčių ataskaita

Tūkst. litų	Paišk	Akcinis kapitalas	Privalo- masis rezervas	Nepaskirsty- tasis rezultatas	Iš viso akcininkų nuosavybės
2009 m. sausio 1 d.		120 212	7 645	1 290	129 148
Bendrosios pajamos už laikotarpį					-
2009 m. I pusm. grynasis nuostolis				(2 181)	(2 181)
Iš viso bendrųjų pajamų už laikotarpį		-	-	(2 181)	(2 181)
Sandoriai su savininkais, apskaityti tiesiogiai nuosavame kapitale					-
Pervedimai į rezervus					-
Įstatinio kapitalo didinimas					-
Iš viso sandorių su savininkais		-	-	-	-
2009 m. birželio 30 d.	12	120 212	7 645	(891)	126 967
2010 m. sausio 1 d.		120 212	7 645	(11 135)	116 723
Bendrosios pajamos už laikotarpį					-
2010 m. I pusm. grynasis nuostolis				(34 255)	(34 255)
Iš viso bendrųjų pajamų už laikotarpį		-	-	(34 255)	(34 255)
Sandoriai su savininkais, apskaityti tiesiogiai nuosavame kapitale					-
Pervedimai į rezervus					-
Įstatinio kapitalo didinimas					-
Iš viso sandorių su savininkais		-	-	-	-
2010 m. birželio 30 d.	12	120 212	7 645	(45 390)	82 467

Aiškinamasis raštas

AB „Limarko laivininkystės kompanija“ (toliau „Bendrovė“ arba „Įmonė“) yra Lietuvoje registruota Bendrovė. Bendrovės veikla yra krovinių pervežimas jūrų transportu (laivais).

Pagrindinis Bendrovės akcininkas yra Lietuvoje reziduojanti Bendrovė UAB „Limarko“, kuri valdo 86.4% akcinio kapitalo (2010 m. birželio 30 d.). Bendrovės paprastosios akcijos yra kotiruojamos AB NASDAQ OMX Vilnius biržoje.

Ši finansinė atskaitomybė yra parengta pagal Tarptautinius finansinės atskaitomybės standartus (TFAS), priimtus taikyti Europos Sąjungoje.

Finansinėse ataskaitose skaičiai yra pateikiami litais, nacionaline Lietuvos valiuta, kuri yra laikoma funkcinė Įmonės valiuta, ir jos yra parengtos, remiantis istorine savikaina, išskyrus pardavimui laikomą finansinį turtą, kuris yra vertinamas tikrąja verte, apskaitos įrašai tvarkomi pagal Lietuvos apskaitos įstatymus ir taisykles.



1. Pardavimų pajamos

Tūkst. litų	2010 I pusm.	2009 I pusm.
Atskiro reiso sutartys (Voyage charters)	46 437	40 705
Laivo nuomos ilgalaikės sutartys (Time-charter)	5 255	18 225
Bendros veiklos sutartys (Pool revenue)	12 683	10 074
Netesybos už laivo prastovas (Demurrage)	1 196	2 190
Kitos laivų pajamos	1 326	397
Iš viso pajamų	66 896	71 590

2010 m. birželio 30 d. Bendrovės laivyną sudarė 16 laivų: 13 laivų refrižeratorių ir 3 konteinervežiai (2009 m. birželio 30 d. – 14 refrižeratorių ir 3 konteinervežiai).

2010 m. birželio 30 d. pagal atskiro reiso sutartis dirbo 6 laivai, pagal jungtinės veiklos – 7, pagal ilgalaikės laivo nuomos – 3 (2009 m. birželio 30 d. – atitinkamai 8, 3 ir 6).

2010 m. gegužės 1 d. susikūrė naujas refrižeratorinių laivų pool'as – Hamburg Reefer Pool. Jo steigėjais tapo didžiausias refrižeratorinių laivų operatorius Seatrade Group N.V. ir Hamburge įsikūrusi tokių pačių laivų operatorė Alpha Reefer Transport GmbH. Nuo 2010 m. rugpjūčio 1 d. prie Hamburg Reefer Pool prisijungė ir Green Reefers ASA. Po šio prisijungimo Hamburg Reefer Pool operuojamų laivų skaičius pasiekė 110 laivų.

Hamburg Reefer Pool valdo laivus, kurių dydis varijuoja nuo 180,000 iki 356,000 kubinių pėdų. Pagrindiniai šio susivienijimo tikslai yra sumažinti laivų valdymo kaštus ir esamiems bei potencialiems klientams pasiūlyti platesnį ir efektyvesnį paslaugų spektrą. Tuo pačiu tai yra atsakas į konteinerinių linijų konkurenciją, nes naujas Pool'as gali pasiūlyti komerciškai patrauklesnes paslaugas.

AB „Limarko laivininkystės kompanija“ yra Alpha Reefer Transport GmbH akcininkė ir per šią organizaciją aktyviai dalyvauja naujojo Pool'o veikloje. Šiuo metu naujojo Hamburg Reefer Pool veikloje dalyvauja 7 AB „Limarko laivininkystės kompanijos“ laivai.

2. Pardavimų savikaina

Tūkst. litų	2010 I pusm.	2009 I pusm.
Kuras	19 920	13 311
Įgulos sąnaudos	13 604	17 340
Nusidėvėjimas	13 800	14 581
Laivų remontas ir priežiūra	7 697	6 995
Uosto mokesčiai	4 548	3 880
Draudimas	3 357	3 353
Tepalai	2 719	3 180
Komisiniai	1 657	2 417
Kitos laivo išlaidos	1 452	1 185
	68 754	66 243



3. Kitos veiklos pajamos

Tūkst. litų	2010 I pusm.	2009 I pusm.
Pajamos iš ilgalaikio turto pardavimo	10	2
Parduoto ilgalaikio turto savikaina	(2)	(46)
Grynosios pajamos iš ilg. turto pardavimo	8	-45
Kitos veiklos pajamos grynąja verte	46	17
	55	-27

4. Administracinės sąnaudos

Tūkst. litų	2010 I pusm.	2009 I pusm.
Personalo išlaikymo sąnaudos	1 504	1 735
Nuomos sąnaudos	415	482
Nusidėvėjimas ir amortizacija	170	238
Komandiruotės	125	127
Nekiln. turto remonto ir ekspl. išlaidos	121	158
Ryšių išlaidos	77	104
Kitos sąnaudos	(1 129)	1 245
	1 283	4 089

5. Grynosios finansinės veiklos sąnaudos / pajamos

Tūkst. litų	2010 I pusm.	2009 I pusm.
Finansinės veiklos pajamos:		
Pelnas iš valiutos kursų pasikeitimų		
Palūkanos	0	9
Baudos ir delspinigiai		1
Investicijų perkainavimo pelnas		553
Investicijų pardavimo pelnas		
Iš viso finansinės veiklos pajamų	0	563
Finansinės veiklos sąnaudos		
Nuostolis iš valiutos kursų pasikeitimų	(29 790)	(1 723)
Palūkanos	(1 356)	(2 401)
Baudos ir delspinigiai	(4)	(1)
Išvestinių priemonių nuostolis	(36)	
Iš viso finansinės veiklos sąnaudų	(31 187)	(4 124)
	(31 187)	(3 562)

6. Ilgalaikis materialusis turtas

Tūkst.litų	Žemė ir pastatai	Laivai ir automobiliai	Kitas turtas	Iš viso
Savikaina				
Likutis 2009 m. sausio 1 d.	2 909	406 598	1 659	411 166
Įsigijimai		1 707	19	1 726
Pardavimai		(2 449)	(17)	(2 466)
Likutis 2009 m. birželio 30 d.	2 909	405 856	1 661	410 427
Likutis 2010 m. sausio 1 d.	411	392 061	1 598	394 070
Įsigijimai		3 995	4	3 999
Pardavimai		(4 643)	(45)	(4 688)
Likutis 2010 m. birželio 30 d.	411	391 413	1 557	393 381
Nusidėvėjimas ir nuvertėjimo				
Likutis 2009 m. sausio 1 d.	1 094	84 877	971	86 942
Nusidėvėjimas per periodą	44	14 634	125	14 803
Perleistas turtas		(2 402)	(17)	(2 419)
Likutis 2009 m. birželio 30 d.	1 138	97 108	1 080	99 327
Likutis 2010 m. sausio 1 d.	106	100 880	1 130	102 116
Nusidėvėjimas per periodą	16	13 840	103	13 959
Perleistas turtas		(4 643)	(43)	(4 686)
Likutis 2010 m. birželio 30 d.	123	110 077	1 190	111 389
Likutinės vertės				
2009 m. sausio 1 d.	1 815	321 721	688	324 224
Likutis 2009 m. birželio 30 d.	1 771	308 748	581	311 100
2010 m. sausio 1 d.	304	291 181	468	291 953
Likutis 2010 m. birželio 30 d.	288	281 336	367	281 992

Įsipareigojimų vykdymo užtikrinimas

Laivai, kurių likutinė vertė sudarė 250 445 tūkst. litų 2010 m. birželio 30 d. (2009 m. birželio 30 d. – 269 804 tūkst. litų), buvo įkeisti bankams už paskolas (žr. 13 pastabą).

Nusidėvėjimas

Ilgalaikio materialaus turto nusidėvėjimas yra apskaitytas tokiuose bendrųjų pajamų ataskaitos straipsniuose:



Tūkst. litų	2010 I pusm.	2009 I pusm.
Pardavimų savikaina	13 798	14 578
Bendrosios ir administracinės veiklos sąnaudos	161	226
	13 959	14 803

7. Nematerialusis turtas

Tūkst. litų	Programinė įranga	Iš viso
Savikaina		
Likutis 2009 m. sausio 1 d.	302	302
Įsigijimai	10	10
Perleistas turtas		
Likutis 2009 m. birželio 30 d.	312	312
Likutis 2010 m. sausio 1 d.	315	315
Įsigijimai	5	5
Perleistas turtas		
Likutis 2010 m. birželio 30 d.	320	320
Amortizacija ir ir nuvertėjimo nuostolis		
Likutis 2009 m. sausio 1 d.	257	257
Amortizacija per periodą	16	16
Perleistas turtas		
Likutis 2009 m. birželio 30 d.	273	273
Likutis 2010 m. sausio 1 d.	284	284
Amortizacija per periodą	11	11
Perleistas turtas		
Likutis 2010 m. birželio 30 d.	295	295
Likutinės vertės		
2009 m. sausio 1 d.	45	45
Likutis 2009 m. birželio 30 d.	39	39
2010 m. sausio 1 d.	31	31
Likutis 2010 m. birželio 30 d.	25	25

Amortizacija apskaityta administracinėse sąnaudose.



8. Investicijos

Tūkst. litų	2010 06 30	2009 06 30
Alpha Reefer Transport GmbH akcijos	83	166
	83	166

Finansinį turta, apskaitytą tikrąja verte bendrųjų pajamų ataskaitoje, sudaro 20% dalis "Alpha Reefer Transport GmbH". "Alpha Reefer Transport GmbH" yra jungtinės veiklos pagrindu veikianti Bendrovė. 2009 m. bendrųjų pajamų ataskaitoje buvo pripažintas 83 tūkst. litų minėto finansinio turto tikrosios vertės pokytis. Jungtinės veiklos pajamas ir sąnaudas sudaro jungtinei veiklai (pool) pateiktų Bendrovės laivų uždirbtos pajamos (1 pastaba) ir patirtos sąnaudos. Jungtinės veiklos sąnaudos yra proporcingos uždirbtoms pajamoms.

9. Atsargos

Tūkst. litų	2010 06 30	2009 06 30
Kuras	5 951	3 762
Tepalai	1 553	1 777
	7 504	5 539

Per 2010 m. 6 mėnesius kuras ir tepalai apskaityti pardavimų savikainoje, sudarė 22 639 tūkst. Litų (per 2009 m. 6 mėnesius – 16 492 tūkst.litų).

10. Gautinos sumos

Tūkst. litų	2010 06 30	2009 06 30
Prekybos gautinos sumos	8 441	6 468
Ateinančių laikotarpių sąnaudos	3 686	3 649
Išankstiniai apmokėjimai	620	47
Kitos gautinos sumos	610	480
	13 356	10 644

Didžiąją ateinančių laikotarpių sąnaudų dalį sudaro laivų draudimo sąnaudų išankstinis apmokėjimas.

Iš pirkėjų gautinų sumų ir kitų gautinų sumų įsisenėjimo analizė 2010 m. ir 2009 m. birželio 30 d. yra tokia:

Tūkst. Litų	Nepradelstos iš pirkėjų ir kitos gautinos sumos, kurioms neapskaiytas vertės sumažėjimas	Pradelstos iš pirkėjų gautinos sumos, kurioms neapskaiytas vertės sumažėjimas					Iš viso
		mažiau nei 30 dienų	30–59 dienos	60–89 dienos	90–359 dienos	daugiau nei 360 dienų	
2009 06 30	6 948						6 948
2010 06 30	8 945						8 945



Finansinio turto, kuris nėra pradelstas bei jam nėra suformuotas vertės sumažėjimas, kokybė

Nėra požymių, kad finansinės atskaitomybės sudarymo datai skolos, kurios nėra pradelstos bei jų vertė nėra sumažinta, nebus apmokėtos, nes Bendrovė paslaugas teikia tik žinomoms, mokioms trečiosioms šalims.

11. Grynieji pinigai ir jų ekvivalentai

Tūkst. litų	2010 06 30	2009 06 30
Banko sąskaitose	106	3 452
Kasoje	29	46
	135	5 239

Pagal pasirašytas kredito sutartis Bendrovė yra įkeitusi Swedbank, AB ir AS UnitCredit Bank Lietuvos skyrius tam tikrose šių bankų sąskaitose esančias ir būsimas lėšas.

12. Akcinis kapitalas

2010 m. birželio 30 d. pilnai apmokėtą įstatinį kapitalą sudarė 120 212 429 paprastosios akcijos, kurių kiekvienos nominali vertė yra 1 Litas.

Paprastųjų akcijų turėtojai Bendrovės akcininkų susirinkime turi teisę į vieną balsą už vieną akciją ir teisę gauti dividendus ir į vienodą naudą, likviduojant turtą. Bendrovės akcijos yra kotiruojamos AB NASDAQ OMX Vilnius biržoje.

Bendras AB „Limarko laivininkystės kompanija“ akcininkų skaičius 2010 m. birželio 30 d. - 797.

Akininkai, 2010 m. birželio 30 d. turėję daugiau kaip 5% bendrovės įstatinio kapitalo:

Akininko vardas, pavardė (įmonės pavadinimas, rūšis, buveinės adresas, įmonių rejestro kodas)	Akininkui nuosavybės teise priklausančių akcijų skaičius (vnt.)	Turima įstatinio kapitalo dalis	Nuosavybės teise priklausančių akcijų suteikiama balsų dalis	Akininkui su kartu veikiančiais asmenimis priklausančių balsų dalis
UAB „Limarko“ (Naujoji uosto g. 8, Klaipėda, įm. kodas 140765379)	103 837 817	86,4%	86,4%	86,4%

Privalomasis rezervas

Privalomasis rezervas yra privalomas pagal Lietuvos Respublikos teisės aktus. Į jį privaloma kasmet pervesti ne mažiau kaip 5 proc. paskirstytino pelno, apskaičiuojamo pagal Tarptautinius finansinės atskaitomybės standartus, kol rezervas pasieks 10 proc. įstatinio kapitalo. Šis rezervas negali būti paskirstytas.



13. Paskolos ir kitos skolos

Bendrovės paskolos ir skolos yra tokios:

Skolinanti institucija	Nuo- roda	Paskolos likutis valiuta	Likutis tūkst. LTL	Likutis tūkst. LTL
			2010 06 30	2009 06 30
AB SEB Bankas, už m/l "Andromeda"	a)	1 600 tUSD	4 513	4 682
AB SEB Bankas, už m/l "Libra"	b)	2 600 tUSD	7 334	7 294
„Swedbank“, AB, už m/l "Pluto" ir m/l "Uranus"	c)	7 001 tUSD	19 748	20 111
„Swedbank“, AB, už m/l "Capella"	d)	8 484 tUSD	23 931	22 262
AB SEB Bankas, už m/l "Serenada"	e)	4 729 tUSD	13 341	12 813
UniCredit Bank, už m/l "America Feeder"	f)	8 238 tUSD	23 237	21 654
UniCredit Bank, už m/l "Tokata"	g)	20 420 tUSD	57 601	52 785
„Swedbank“, AB, už m/l "Cassiopea"	h)	14 057 tUSD	39 652	36 620
Iš viso įsipareigojimų		67 129 tUSD	189 357	178 221
Minus: trumpalaikė dalis		-10 995 tUSD	-31 014	-27 095
Iš viso finansinių įsipareigojimų ilgalaikė dalis		56 134 tUSD	158 343	151 127

a) Paskola gauta laivui "Andromeda" įsigyti. Paskola mokama kas ketvirtį ir turi būti gražinta 2011 m. gruodžio 31 d. Už paskolą yra įkeistas laivas "Andromeda".

b) Paskola gauta laivui "Libra" įsigyti. Paskola mokama kas ketvirtį ir turi būti gražinta 2012 m. spalio 23 d. Už paskolą yra įkeistas laivas "Libra".

c) Paskola laivų "Pluto" ir "Uranus" įsigijimui. Paskola mokama kas ketvirtį ir turi būti gražinta 2013 m. sausio 3 d. Už paskolą yra įkeisti laivai "Pluto", "Uranus" ir "Lyra".

d) Paskola gauta laivui "Capella" įsigyti. Paskola mokama kas ketvirtį ir turi būti gražinta 2013 m. gruodžio 31 d. Už paskolą yra įkeistas laivas "Capella".

e) Paskola gauta laivui "Serenada" įsigyti. Paskola mokama kas ketvirtį ir turi būti gražinta 2012 m. rugpjūčio 11 d. Už paskolą yra įkeistas laivas "Serenada".

f) Paskola gauta laivui "America Feeder" įsigyti. Paskola mokama kas ketvirtį ir turi būti gražinta 2017 m. rugsėjo 30 d. Už paskolą yra įkeistas laivas "America Feeder".

g) Paskola gauta laivui "Tokata" įsigyti. Paskola mokama kas ketvirtį ir turi būti gražinta 2011 m. birželio 15 d. Už paskolą yra įkeistas laivas "Tokata".

h) Paskola gauta laivui "Cassiopea" įsigyti. Paskola mokama kas ketvirtį ir turi būti gražinta 2015 m. rugsėjo 18 d. Už paskolą yra įkeisti laivai "Cassiopea", "Astra" ir antriniu įkeitimu - laivas "Uranus".

14. Atidėtojo pelno mokesčio turtas ir įsipareigojimai

Kadangi 2007 m. Bendrovė pasirinko mokėti fiksuotą tonažo mokestį, kurio bazė yra nepriklausoma nuo Bendrovės rezultato, išnyko visi laikinieji skirtumai tarp mokesčių ir finansinės apskaitos. Dėl šios priežasties Bendrovėje nesusidaro atidėtieji mokesčiai.



15. Prekybos ir kitos mokėtinos sumos

Tūkst. litų	2010 06 30	2009 06 30
Prekybos mokėtinos sumos	20 553	12 646
Gauti išankstiniai apmokėjimai	2 705	6 728
Mokėtini atlyginimai	7 813	8 057
Kitos	199	105
	31 270	27 537

16. Užbalansiniai įsipareigojimai

Finansinių ataskaitų sudarymo dienai užbalansinių įsipareigojimų nebuvo.

17. Neapibrėžtieji įsipareigojimai

Mokesčių inspekcija bet kurio metu per 5 metus nuo deklaruoto mokestinio laikotarpio pabaigos gali atlikti patikrinimą. Bendrovės vadovybė neturi duomenų apie jokias aplinkybes, kurios galėtų sąlygoti papildomus mokestinius Bendrovės įsipareigojimus.

18. Įvykiai po finansinės būklės sudarymo datos

2010 m. liepos mėnesį parduotas refrižeratorinis motorlaivis „Saturnas“ (pastatytas 1982 m.).

Bendrovė tęsia derybas su paskolas suteikusiais bankais dėl paskolų gražinimo atidėjimo bei kai kurių sąlygų nevykdymo. Planuojama, jog paskolų sutarčių papildymai bus pasirašyti iki 2010 m. trečiojo ketvirčio pabaigos - tai leis Bendrovei pagerinti likvidumo rodiklius ir sustiprinti apyvartinį kapitalą.

19. Segmentų ataskaitos

Segmentų ataskaitos Bendrovės vadovybei yra rengiamos pagal laivų tipą – kiekvieno segmento laivai dirba skirtingose rinkose. Pagal laivų tipą išskirti du segmentai – refrižeratorinių laivų ir konteinervežių. Bendrovė veikia išimtinai tarptautinėje laivybos rinkoje ir dėl to geografinė segmentų apskaita nėra galima.



2010 m. I pusmetis:

Tūkst. litų	Refrigerat. laivai	Konteiner. laivai	Derinama	Viso
Reiso pajamos	58 453	8 444	-	66 896
Reiso sąnaudos	(24 717)	(1 535)	-	(26 252)
Reiso rezultatas	33 736	6 909		40 644
Einamosios laivo sąnaudos	(24 501)	(4 201)	-	(28 701)
Veiklos sąnaudos	-	-	(1 097)	(1 097)
Veiklos rezultatas prieš nusidėvėjimą, EBITDA	9 235	2 708	(1 097)	10 846
Nusidėvėjimas	(10 714)	(3 086)	(170)	(13 970)
Veiklos rezultatas, EBIT	(1 480)	(378)	(1 266)	(3 123)
Ilgalaikio turto pardavimo rezultatas	(2)	(0)	10	8
Kitos veiklos rezultatas grynąja verte	32	14	-	46
Palūkanų sąnaudos	598	751	7	1 356
Valiutų kursų pasikeitimo rezultatas	-	-	(29 790)	(29 790)
Kitos finansinės veiklos rezultatas grynąja verte	-	-	(2 752)	(2 752)
Pelno (tonažo) mokesčiai	-	-	-	-
Grynasis rezultatas	(851)	387	(33 792)	(34 255)
Segmentų turtas	178 307	102 138	1 571	282 017
Segmentų įsipareigojimai	95 178	94 179	-	189 357
Investicijos	2 808	1 190	5	4 004

2009 m. I pusmetis:

Tūkst. litų	Refrigerat. laivai	Konteiner. laivai	Derinama	Viso
Reiso pajamos	58 681	12 909	-	71 590
Reiso sąnaudos	(19 074)	(617)	-	(19 691)
Reiso rezultatas	39 607	12 292		51 899
Einamosios laivo sąnaudos	(26 942)	(5 029)	-	(31 971)
Veiklos sąnaudos	-	-	(3 835)	(3 835)
Veiklos rezultatas prieš nusidėvėjimą, EBITDA	12 666	7 262	(3 835)	16 093
Nusidėvėjimas	(11 371)	(3 211)	(238)	(14 820)
Veiklos rezultatas, EBIT	1 295	4 052	(4 073)	1 274
Ilgalaikio turto pardavimo rezultatas	-	-	(45)	(45)
Kitos veiklos rezultatas grynąja verte	-	-	18	18
Palūkanų sąnaudos	(1 245)	(1 155)	0	(2 401)
Valiutų kursų pasikeitimo rezultatas	-	-	(1 723)	(1 723)
Kitos finansinės veiklos rezultatas grynąja verte	-	-	696	696
Pelno (tonažo) mokesčiai	-	-	-	-
Grynasis rezultatas	50	2 896	(5 127)	(2 181)
Segmentų turtas	201 052	106 716	3 371	311 139
Segmentų įsipareigojimai	90 969	87 252	-	178 221
Investicijos	1 710	4	22	1 736



20. Finansinių priemonių tikroji vertė

Pagrindiniai Bendrovės finansiniai instrumentai, neapskaityti tikrąja verte, yra prekybos ir kitos gautinos sumos, prekybos ir kitos mokėtinos sumos, ilgalaikės ir trumpalaikės skolinimosi lėšos.

Tikroji vertė – tai suma, už kurią finansinė priemonė galėtų būti iškeista sandorio tarp suinteresuotų ir žinančių šalių metu, esant normalioms rinkos sąlygoms, išskyrus priverstinį pardavimą ar likvidavimą. Tikrosios vertės yra gaunamos iš kotiruojamų rinkos kainų ir diskontuotų pinigų srautų modelių, kaip tinka.

Bendrovės vadovybės nuomone, prekybos ir kitų gautinų sumų, prekybos ir kitų mokėtinų sumų bei skolinimosi lėšų likutinės vertės yra artimos jų tikrosioms vertėms.

Žemiau pateikiamas finansinio turto ir finansinių įsipareigojimų likutinių verčių palyginimas su tikrosiomis vertėmis:

Finansinis turtas 2010 m. birželio 30 d.:

Tūkst. litų	Likutinė vertė	Tikroji vertė
Kitos investicijos	83	83
Ilgalaikės gautinos sumos		
Gautinos sumos	13 356	13 356
Gryniesi pinigai ir jų ekvivalentai	135	135
	13 574	13 574

Finansinis turtas 2009 m. birželio 30 d.:

Tūkst. litų	Likutinė vertė	Tikroji vertė
Kitos investicijos	166	166
Ilgalaikės gautinos sumos		
Gautinos sumos	10 644	10 644
Gryniesi pinigai ir jų ekvivalentai	5 239	5 239
	16 048	16 048

Finansiniai įsipareigojimai 2010 m. birželio 30 d.:

Tūkst. litų	Likutinė vertė	Tikroji vertė
Paskolos ir skolinimosi lėšos	189 357	189 357
Prekybos ir kitos mokėtinos sumos	31 270	31 270
	220 627	220 627

Finansiniai įsipareigojimai 2009 m. birželio 30 d.:

Tūkst. litų	Likutinė vertė	Tikroji vertė
Paskolos ir skolinimosi lėšos	178 221	178 221
Prekybos ir kitos mokėtinos sumos	27 537	27 537
	205 758	205 758





LIMARKO LAIVININKYSTĖS KOMPANIJA

2010 m. šešių mėnesių tarpinis pranešimas

Klaipėda, 2010 m. rugpjūtis

TURINYS

1. Ataskaitinis laikotarpis, už kurį parengtas pranešimas	3
2. Emitentas ir jo kontaktiniai duomenys.....	3
3. Emitento pagrindinės veiklos pobūdis.....	3
4. Sutartys su vertybinių popierių viešosios apyvartos tarpininkais.	3
5. Duomenys apie prekybą emitento vertybiniais popieriais reguliuojamose rinkose	3
6. Objektyvi įmonės būklės, veiklos vykdymo ir plėtros apžvalga, pagrindinių rizikos rūšių ir neapibrėžtumų, su kuriais įmonė susiduria, apibūdinimas	4
7. Finansinių ir nefinansinių veiklos rezultatų analizė.....	7
8. Nuorodos ir papildomi paaiškinimai apie finansinėse ataskaitose pateiktus duomenis	8
9. Informacija apie įmonės įsigytas ir turimas savo akcijas	8
10. Informacija apie reikšmingus tiesiogiai arba netiesiogiai valdomus akcijų paketus.....	8
11. Svarbūs įvykiai, buvę nuo praėjusių finansinių metų pabaigos	9
12. Emitento įstatinio kapitalo struktūra	9
13. Informacija apie išmokėtus dividendus.....	9
14. Vertybinių popierių perleidimo apribojimai.....	9
15. Akcininkai.....	10
16. Akcininkai, turintys specialias kontrolės teises, ir tų teisių aprašymai.....	10
17. Visi balsavimo teisių apribojimai	10
18. Visi akcininkų tarpusavio susitarimai, apie kuriuos emitentas žino ir dėl kurių gali būti ribojamas vertybinių popierių perleidimas ir (arba) balsavimo teisės.....	10
19. Darbuotojai	10
20. Emitento įstatų pakeitimų tvarka	10
21. Emitento organai	10
22. Kolegialių organų nariai, bendrovės vadovas	12
23. Informacija apie tai, kaip laikomasi bendrovių valdymo kodekso	13
24. Duomenys apie viešai skelbtą informaciją.....	13



1. Ataskaitinis laikotarpis, už kurį parengtas pranešimas

Metinis pranešimas parengtas už 2010 metų 6 mėnesius, visi skaičiai pateikti 2010 m. birželio 30 d., jeigu nenurodyta kitaip. Šiame pranešime AB „Limarko laivininkystės kompanija“ dar gali būti vadinama Įmone, Bendrove ar Emitentu.

2. Emitentas ir jo kontaktiniai duomenys

Emitento pavadinimas:	AB „Limarko laivininkystės kompanija“
Teisinė-organizacinė forma:	Akcinė bendrovė
Įstatinis kapitalas:	120 212 429 Lt
Įregistravimo data ir vieta:	1991 m. rugsėjo 9 d., Klaipėdos miesto valdyba
Įregistravimo pažymėjimo:	Nr. AB 95 - 114
Įmonės kodas:	140346648
Įmonės PVM kodas:	LT403466412
Įmonės registras:	Lietuvos Respublikos Juridinių asmenų registras
Buveinės adresas:	Naujoji Uosto g. 8, LT-92125 Klaipėda, Lietuva
Telefono numeris:	8 46 340001
Fakso numeris:	8 46 341195
Elektroninio pašto adresas:	info@limarko.com
Interneto svetainės adresas:	www.limarko.com

3. Emitento pagrindinės veiklos pobūdis

Pagrindinė AB „Limarko laivininkystės kompanija“ veikla – krovinių pervežimas vandens (jūros) transportu. Ankstesniais metais bendrovė daugiausiai dirbo šaldytų jūrinių krovinių pervežimo rinkoje. 2004 m. lapkričio 17 d. visuotinis akcininkų susirinkimas nusprendė plėsti laivyną, įsigyjant sausakrūvius laivus. Pagrindinė AB „Limarko laivininkystės kompanija“ veikla tapo dalijama į dvi sritis: šaldytų bei sausakrūvių jūrinių krovinių pervežimas.

Taip pat Bendrovė gali užsiimti kita įstatuose numatyta veikla.

4. Sutartys su vertybinių popierių viešosios apyvartos tarpininkais.

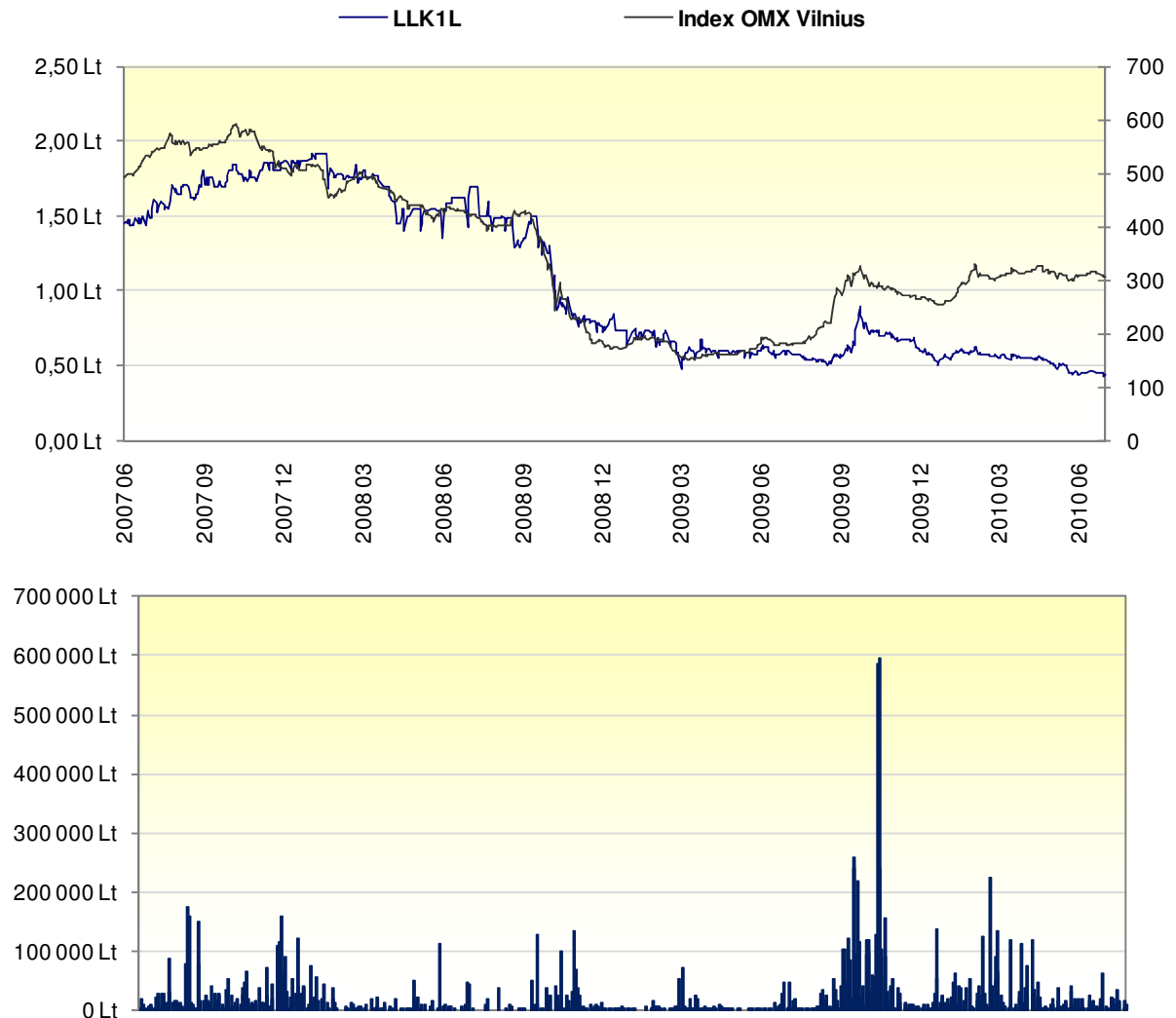
Bendrovė 2003 m. balandžio 29 d. pasirašė Emitento aptarnavimo sutartį su AB SEB Banku, atstovaujama Finansų rinkų departamento, Gedimino pr. 12, Vilnius, tel. (8 5) 268 2687, faks. (8 5) 262 6043.

5. Duomenys apie prekybą emitento vertybiniais popieriais reguliuojamose rinkose

2000 m. gegužės 22 d. Emitento akcijos buvo įtrauktos į AB NASDAQ OMX Vilnius biržos sąrašus. Šiuo metu biržos Baltijos papildomajame prekybos sąrašė yra įtrauktos 120 212 429 vieno lito nominaliosios vertės AB „Limarko laivininkystės kompanija“ paprastosios vardinės akcijos. Šių vertybinių popierių ISIN kodas yra LT0000119646.



Bendrovės akcijų kainos ir apyvartos dinamika AB NASDAQ OMX Vilnius biržoje per paskutinius 3 metus:

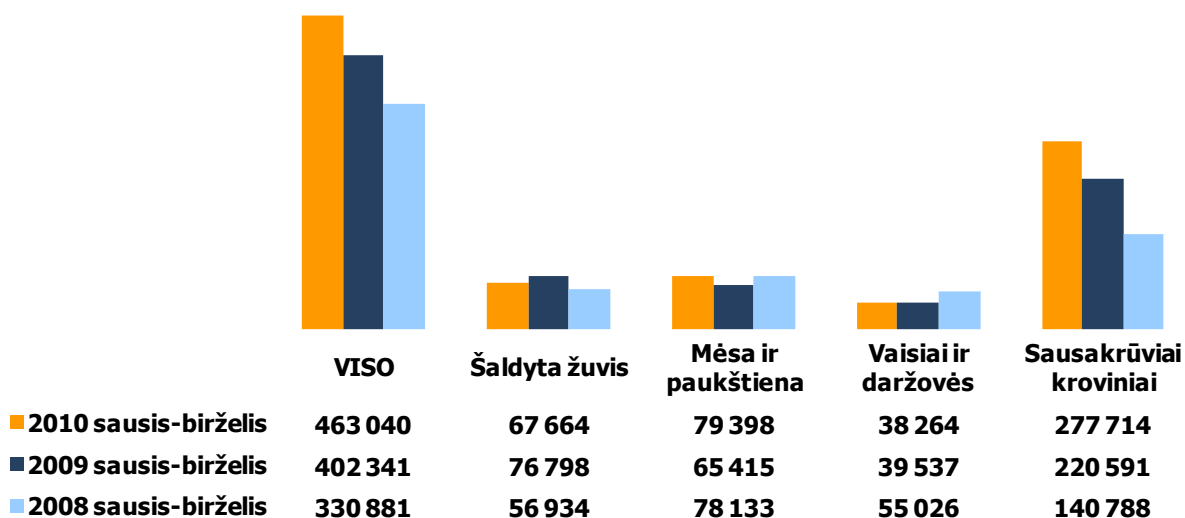


6. Objektivi įmonės būklės, veiklos vykdymo ir plėtros apžvalga, pagrindinių rizikos rūšių ir neapibrėžtumų, su kuriais įmonė susiduria, apibūdinimas

2010 m. birželio 30 d. įmonės laivyną sudarė 16 laivų: 13 laivų refrižeratorių ir 3 konteinernežiai.

Per 2010 m. 6 mėnesius AB „Limarko laivininkystės kompanija“ iš viso pervežė 463 tūkst. tonų krovinių, iš kurių 40 proc. sudarė šaldyti, atšaldyti arba greitai gendantys maisto produktai, o likusius 60 proc. – sauskrūviai kroviniai:

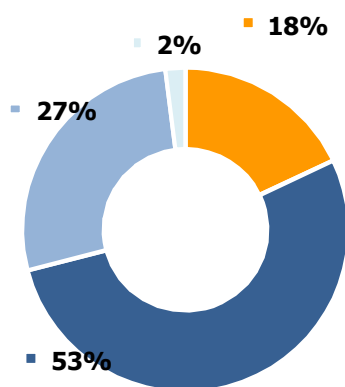




Bendras pervežtų krovinių kiekis per 2010 m. 6 mėnesius, lyginant su analogišku laikotarpiu 2009 metais, padidėjo 15 procentų. Dėl skirtingų pervežimų atstumų ir krovinių struktūros, įmonės uždirbtos pajamos nėra tiesiogiai susijusios su pervežtų krovinių kiekiu.

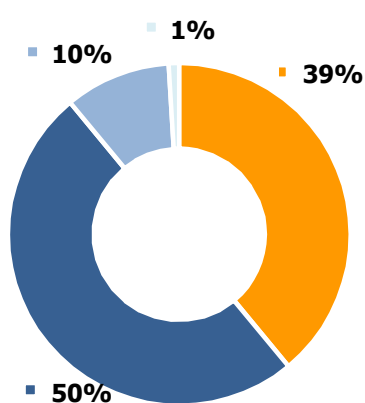
Pagrindiniais bendrovės valdomo laivyno darbo regionais buvo Afrikos ir Amerikos žemynai, kuriems teko atitinkamai 53 proc. ir 27 proc. visų pervežtų krovinių. Pervežimai Europos žemyne sudarė 18 proc., o Azijoje – 2 proc. visų pervežimų:

2010 sausis-birželis



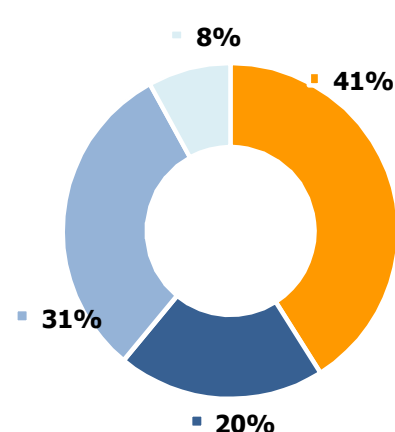
- Europa
- Afrika
- Amerika
- Azija

2009 sausis-birželis



- Europa
- Afrika
- Amerika
- Azija

2008 sausis-birželis



- Europa
- Afrika
- Amerika
- Azija



Rizikos veiksniai, susiję su emitento veikla:

Ekonominiai. AB „Limarko laivininkystės kompanija“ laivai dirba tarptautinėje jūrinių krovinių pervežimų rinkoje ir jos teikiamų paslaugų kokybę atitinka tarptautinius reikalavimus.

Pasaulinis ekonomikos lėtėjimas turėjo įtakos įmonės veiklai, tačiau pasaulinė krovinių gabenimo laivais refrižeratoriais rinka yra mažiau jautri ekonominiams svyravimams. Dėl riboto pasaulinėje laivybos rinkoje dirbančių refrižeratorinių laivų skaičiaus bei nemažėjančios temperatūrinio režimo reikalaujančių maisto produktų gabenimo paklausos, bendrovės konkurencinė aplinka yra palankesnė, lyginant su kitais laivybos sektoriais.

Įmonės paslaugų pardavimai priklauso nuo situacijos tarptautinėje rinkoje. Ji nėra priklausoma nuo monopolinių vartotojų.

Apsirūpinimo galimybės – žaliavomis, komplektavimo dalimis, gamybiniais plotais, darbo jėga bei finansiniais ištekliais – nėra apribotos. Žaliavos bei paslaugos perkamos iš įvairių tiekėjų, todėl bendrovė nėra priklausoma nuo konkrečių tiekėjų.

Šaldytų krovinių pervežimų rinkoje egzistuoja sezoniškumo įtaka, pasireišianti pervežimų kainų sumažėjimu vasaros sezono metu.

Valiutiniai. Įmonė susiduria su užsienio valiutos kitimo rizika, susijusia su pardavimais, pirkimais ir skolinimosi lėšomis, kurie denominuoti kita nei litai ar eurai valiuta. Per 2010 m. 6 mėnesius visos įmonės pagrindinės veiklos pajamos buvo gautos JAV doleriais.

Palūkanų tikrosios vertės. Įmonės pajamos ir pinigų srantai iš pagrindinės veiklos iš esmės yra nepriklausomi nuo rinkos palūkanų normų pokyčių. Įmonė nebuvo išdavusi arba gavusi paskolų su fiksuota palūkanų norma, todėl nesusidūrė su palūkanų tikrosios vertės rizika.

Kainų. Krovinių gabenimo jūra, tuo pačiu ir laivų nuomos tarifai svyruoja priklausomai nuo situacijos rinkoje. Įmonė stengiasi sumažinti tokių svyravimų neigiamą įtaką diversifikuodama laivyną, t.y., palaikydama laivų, galinčių gabenti atšaldytą krovinį arba konteinerius, skaičių, taip pat siūlydama įvairius laivų nuomos variantus (trumpalaikė, ilgalaikė, atskiro reiso).

Kredito. Įmonė naudoja procedūras, užtikrinančias, kad pardavimai būtų atliekami pirkėjams tik su tinkama kreditavimo istorija ir neviršytų priimtinos kredito rizikos ribos, kurią nustato vadovybė. Balanso sudarymo dienai įmonė neturėjo reikšmingos koncentruotos kredito rizikos.

Likvidumo. Konservatyvus likvidumo rizikos valdymas leidžia išlaikyti reikiamą grynujų pinigų kiekį, taip pat užsitikrinti išorinio finansavimo galimybes.

Palūkanų normos. Bendrovės skoloms taikomos kintamos palūkanos, susijusios su LIBOR.

Kapitalo. Kompanijos kapitalo valdymo tikslas – palaikyti pakankamą nuosavo kapitalo dalį lyginant su skolintomis lėšomis tam, kad būtų palaikomas investuotojų, kreditorių ir rinkos pasitikėjimas, o taip pat siekiant palaikyti veiklos plėtros galimybes ateityje. Kompanija nuosekliai analizuoja kapitalo grąžos rodiklius.

Politiniai. Atsižvelgiant į laivybos verslo išskirtinumą ir specifinius laivybos verslo bruožus, buvo nustatytos Valstybės pagalbos jūrų transportui gairės (2004/C13/03), kurias 2004 m. priėmė Europos Komisija. Šiose gairėse nurodoma, kad viena iš pagrindinių jūrų transporto stiprinimo priemonių yra fiskalinių ir kitokių išlaidų mažinimas laivų savininkams. Tokių valstybės pagalbos priemonių tikslas – užtikrinti Europos Sąjungos šalių laivybos sektoriaus konkurencingumą trečiųjų šalių atžvilgiu. Minėtose gairėse įtvirtintos valstybės pagalbos priemonės, skirtos būtent išskirtinai jūrų transporto sektoriui skatinti, tačiau tai neturi įtakos konkurencijai tarp atskirų šalies ūkio šakų, nes laivyba vystoma tarptautinėje rinkoje.

Socialiniai. Vidutinis darbo užmokestis įmonėje viršija darbo užmokesčio vidurkį Lietuvoje, mokamas laiku. Dalis įmonės darbuotojų priklauso AB „Limarko laivininkystės kompanija“ darbuotojų profsajungai.

Techniniai-technologiniai. Įmonės laivų techninę būklę prižiūri klasifikacinės bendrovės, įgaliotos nacionalinės laivų techninės būklės priežiūros institucijos. Šios bendrovės patvirtina, kad laivas atitinka tarptautinius laivų techninės būklės standartus ir gali būti eksploatuojami, jiems nesudaromos kliūtys



uostuose. Įmonės laivams vykdomi planinės priežiūros darbai, taip pat kas 2-3 metus atliekami dokiniai remonto darbai laivų remonto įmonėse Lietuvoje bei užsienyje.

Ekologiniai. Pagrindinis ekologinis rizikos faktorius yra susijęs su bendrovės laivų eksploatacija. Bendrovės laivai yra saugiai valdomi pagal aukščiausius aplinkosaugos standartus. Tačiau, nepaisant to, yra maža tikimybė, kad laivo avarijos metu aplinkai gali būti padaryta neigiama įtaka. Bendrovės laivai yra apdrausti avarijų ir jų pasekmių atžvilgiu, todėl šiais atvejais žalą aplinkai atlygintų ir baudas sumokėtų draudimo kompanija, o bendrovės finansinei būklei avarija ir jos pasekmės įtakos neturėtų.

7. Finansinių ir nefinansinių veiklos rezultatų analizė

2010 m. šešių mėnesių AB „Limarko laivininkystės kompanija“ pajamos buvo 66,9 mln. Lt ir, palyginti su 2009 m. šešių mėnesių pajamomis - 71,6 mln. Lt, sumažėjo 7 procentais.

2010 m. pusmečio EBITDA pasiekė 10,9 mln. Lt, o EBITDA marža sudarė 16 procentų. 2009 m. sausio - birželio mėnesių EBITDA buvo 16,1 mln. Lt, o EBITDA marža – 23 procentai.

2010 m. pirmų šešių mėnesių nuostolis - 34,3 mln. Lt. 2009 m. pirmojo pusmečio nuostolis buvo 2,2 mln. Lt (0,6 mln. eurų).

Pagrindinės priežastys, įtakojusios 2010 m. pusmečio veiklos rezultatus:

- JAV dolerio kurso augimas, dėl kurio neigiama valiutų kursų pasikeitimo įtaka sudarė 30,0 mln. Lt (8,7 mln. eurų). Tačiau jau liepos mėnesį dėl sustiprėjusio euro šis valiutinis nuostolis bus ženkliai dalimi sumažintas.
- sumažėjusios pajamos dėl užsitęsusio draudimo importuoti šaldytos vištienos produktus iš JAV į Rusiją (veterinariniai apribojimai). Dabartiniu metu ši problema jau yra išspręsta, todėl tikėtina, kad antrasis šių metų pusmetis bendrovei bus sėkmingesnis.

2010 m. gegužės 1 d. susikūrė naujas refrižeratorinių laivų pool'as – Hamburg Reefer Pool. Jo steigėjais tapo didžiausias refrižeratorinių laivų operatorius Seatrade Group N.V. ir Hamburgėje įsikūrusi tokių pačių laivų operatorė Alpha Reefer Transport GmbH. Nuo 2010 m. rugpjūčio 1 d. prie Hamburg Reefer Pool prisijungė ir Green Reefers ASA. Po šio prisijungimo Hamburg Reefer Pool operuojamų laivų skaičius pasiekė 110 laivų.

Hamburg Reefer Pool valdo laivus, kurių dydis varijuoja nuo 180,000 iki 356,000 kubinių pėdų. Pagrindiniai šio susivienijimo tikslai yra sumažinti laivų valdymo kaštus ir esamiems bei potencialiems klientams pasiūlyti platesnį ir efektyvesnį paslaugų spektrą. Tuo pačiu tai yra atsakas į konteinerinių linijų konkurenciją, nes naujas Pool'as gali pasiūlyti komerciškai patrauklesnes paslaugas.

AB „Limarko laivininkystės kompanija“ yra Alpha Reefer Transport GmbH akcininkė ir per šią organizaciją aktyviai dalyvauja naujojo Pool'o veikloje. Šiuo metu naujojo Hamburg Reefer Pool veikloje dalyvauja 7 AB „Limarko laivininkystės kompanijos“ laivai.

AB „Limarko laivininkystės kompanija“ pagrindiniai finansiniai rezultatai:



Tūkst. litų	2010 I pusm.	2009 I pusm.	2008 I pusm.
Pajamos	66 896	71 590	77 165
EBITDA	10 846	16 093	19 385
<i>EBITDA marža</i>	<i>16,2%</i>	<i>22,5%</i>	<i>25,1%</i>
Bendrasis pelningumas	(1 857)	5 347	11 303
<i>Bendrojo pelningumo marža</i>	<i>-2,8%</i>	<i>7,5%</i>	<i>14,6%</i>
EBIT	(3 123)	1 274	7 632
<i>EBIT marža</i>	<i>-4,7%</i>	<i>1,8%</i>	<i>9,9%</i>
Grynasis pelnas (nuostolis)	(34 255)	(2 181)	11 800
<i>Grynojo pelno (nuostolio) marža</i>	<i>-51,2%</i>	<i>-3,0%</i>	<i>15,3%</i>
Savininkų nuosavybė	82 467	126 967	142 997
Finansinės skolos	189 357	178 221	94 136
Visas turtas	303 094	332 725	264 717
Efektyvumo rodikliai:			
Turto graža, ROA (metinis įvertis)	-14,7%	-8,1%	7,3%
Nuosavybės graža, ROE (metinis įvertis)	-54,0%	-21,2%	13,5%
Investicijų graža, ROCE (metinis įvertis)	-16,4%	-8,8%	8,1%
Likvidumo rodikliai:			
Bendrasis likvidumo koeficientas	0,34	0,39	0,90
Skubaus padengimo koeficientas	0,15	0,22	0,51
Padengimo gryniaisiais pinigais rodiklis	0,00	0,06	0,26
Rinkos vertės rodikliai:			
P/E	(1,2)	(2,6)	8,1
Pelnas (nuostolis) akcijai	(0,28 Lt)	(0,02 Lt)	0,11 Lt

Paiškinimai:

EBITDA = Grynasis pelnas, neįtraukus kitos veiklos rezultato + palūkanos + mokesčiai + nusidėvėjimas ir amortizacija

EBIT = Grynasis pelnas, neįtraukus kitos veiklos rezultato + palūkanos + mokesčiai

ROA = Grynasis pelnas / Turtas ataskaitinio laikotarpio pabaigoje

ROE = Grynasis pelnas / Savininkų nuosavybė ataskaitinio laikotarpio pabaigoje

ROCE = Grynasis pelnas / (Savininkų nuosavybė ataskaitinio laikotarpio pabaigoje + finansiniai įsipareigojimai)

P/E = akcijos rinkos kaina / pelnas (nuostolis), tenkantis vienai akcijai

8. Nuorodos ir papildomi paaiškinimai apie finansinėse ataskaitose pateiktus duomenis

Visi šiame tarpiniame pranešime pateikti finansiniai duomenys yra apskaičiuoti pagal Tarptautinius finansinės atskaitomybės standartus.

9. Informacija apie įmonės įsigytas ir turimas savo akcijas

Per ataskaitinį laikotarpį Bendrovė nebuvo įsigijusi savų akcijų.

10. Informacija apie reikšmingus tiesiogiai arba netiesiogiai valdomus akcijų paketus

Emitentas reikšmingų tiesiogiai ar netiesiogiai valdomų akcijų paketų neturi.



11. Svarbūs įvykiai, buvę nuo praėjusių finansinių metų pabaigos

2010 m. liepos mėnesį parduotas refrižeratorinis motorlaivis „Saturnas“ (pastatytas 1982 m.).

Šiuo metu Bendrovė tariausi su paskolas suteikusiais bankais, dėl paskolų gražinimų atidėjimų ir mokėjimo terminų prailginimo. Planuojama, jog paskolų sutarčių papildymai bus pasirašyti iki 2010 m. trečiojo ketvirčio pabaigos - tai leis Bendrovei pagerinti likvidumo rodiklius ir sustiprinti apyvartinį kapitalą.

12. Emitento įstatinio kapitalo struktūra

2010 m. birželio 30 d. įmonės įstatinį kapitalą sudarė 120 212 429 paprastosios akcijos, kurių kiekvienos nominali vertė 1 Lt.

Bendrovės akcininkai turi šias turtines teises:

- 1) gauti Bendrovės pelno dalį (dividendą);
- 2) gauti likviduojamos Bendrovės turto dalį;
- 3) nemokamai gauti akcijų, jei įstatinis kapitalas didinamas iš Bendrovės lėšų, išskyrus Akcinių bendrovių įstatymo nustatytas išimtis;
- 4) pirmumo teise įsigyti Bendrovės išleidžiamų akcijų ar konvertuojamųjų obligacijų, išskyrus atvejį, kai Visuotinis susirinkimas nusprendžia šią teisę visiems akcininkams atšaukti;
- 5) palikti testamentu visas ar dalį akcijų vienam ar keliems asmenims;
- 6) perleisti visas ar dalį akcijų kitų asmenų nuosavybėn;
- 7) skolinti pinigus Bendrovei;
- 8) kitas įstatymų ir Bendrovės įstatų nustatytas turtines teises.

Bendrovės akcininkai turi šias neturtines teises:

- 1) dalyvauti visuotiniuose akcininkų susirinkimuose;
- 2) gauti informaciją apie Bendrovės ūkinę veiklą;
- 3) apskųsti teismui Visuotinio susirinkimo, valdybos ir administracijos vadovo sprendimus ar veiksmus. Vienas ar keli akcininkai be atskiro įgaliojimo turi teisę reikalauti akcininkams padarytos žalos atlyginimo;
- 4) sudaryti sutartį su audito įmone Bendrovės veiklai ir dokumentams patikrinti;
- 5) kitas įstatymų ir Bendrovės įstatų nustatytas neturtines teises.

AB „Limarko laivininkystės kompanija“ įstatinio kapitalo struktūra pagal akcijų rūšis:

Akcijų rūšis	Akcijų skaičius	Nominali vertė	Bendra nominali vertė	Dalis įstatiniame kapitale
Paprastosios vardinės akcijos	120 212 429	1 Lt	120 212 429	100%

Visos AB „Limarko laivininkystės kompanija“ akcijos yra apmokėtos.

Kapitalo pokyčiai per paskutinius 3 metus:

	2010 06 30	2009 06 30	2008 06 30
Įstatinis kapitalas (paprastos vardinės akcijos, vnt.)	120 212 429	120 212 429	109 450 664
Įstatinis kapitalas (nominali vertė, LTL)	120 212 429	120 212 429	109 450 664

13. Informacija apie išmokėtus dividendus

Bendrovė per paskutinius penkerius finansinius metus, dividendų nemokėjo.

14. Vertybinių popierių perleidimo apribojimai

Nėra.



15. Akcininkai

Bendras AB „Limarko laivininkystės kompanija“ akcininkų skaičius 2010 m. birželio 30 d. - 797.

Akcininkai, 2010 m. birželio 30 d. turėję daugiau kaip 5% bendrovės įstatinio kapitalo:

Akcininko vardas, pavardė (įmonės pavadinimas, rūšis, buveinės adresas, įmonių rejestro kodas)	Akcininkui nuosavybės teise priklausančių akcijų skaičius (vnt.)	Turima įstatinio kapitalo dalis	Nuosavybės teise priklausančių akcijų suteikiama balsų dalis	Akcininkui su kartu veikiančiais asmenimis priklausančių balsų dalis
UAB „Limarko“ (Naujoji uosto g. 8, Klaipėda, įm. kodas 140765379)	103 837 817	86,4%	86,4%	86,4%

16. Akcininkai, turintys specialias kontrolės teises, ir tų teisių aprašymai

Nėra.

17. Visi balsavimo teisių apribojimai

Nėra.

18. Visi akcininkų tarpusavio susitarimai, apie kuriuos emitentas žino ir dėl kurių gali būti ribojamas vertybinių popierių perleidimas ir (arba) balsavimo teisės

Nėra.

19. Darbuotojai

	2010 06 30	2009 06 30	2008 06 30
Vidutinis darbuotojų skaičius:	483	495	491
Vadovaujantis personalas	6	6	7
Kranto darbuotojai	28	31	32
Jūrininkai	449	458	452
Vidutinis bruto darbo užmokestis:			
Vadovaujantis personalas	11 133 Lt	11 868 Lt	17 471 Lt
Kranto darbuotojai	5 243 Lt	4 703 Lt	4 709 Lt
Jūrininkai (su dienpinigiais)	4 178 Lt	4 789 Lt	4 720 Lt

2010 06 30 kompanijoje dirbo 480 darbuotojai, iš kurių 447 – laivyne, 33 – administracijoje.

20. Emitento įstatų pakeitimų tvarka

Lietuvos Respublikos Akcinių bendrovių įstatymas nustato, kad įstatų keitimas yra išimtinė visuotinio akcininkų susirinkimo teisė.

Bendrovės įstatai numato, kad sprendimas dėl įstatų pakeitimo priimamas 2/3 visų susirinkime dalyvaujančių akcininkų akcijų suteikiamų balsų dauguma.

21. Emitento organai

Bendrovės įstatuose nustatyta, kad bendrovės organai yra Visuotinis susirinkimas, valdyba ir administracijos vadovas.

Įstatuose nurodyta, kad Visuotinio susirinkimo kompetencija yra nustatyta Akcinių bendrovių įstatyme.

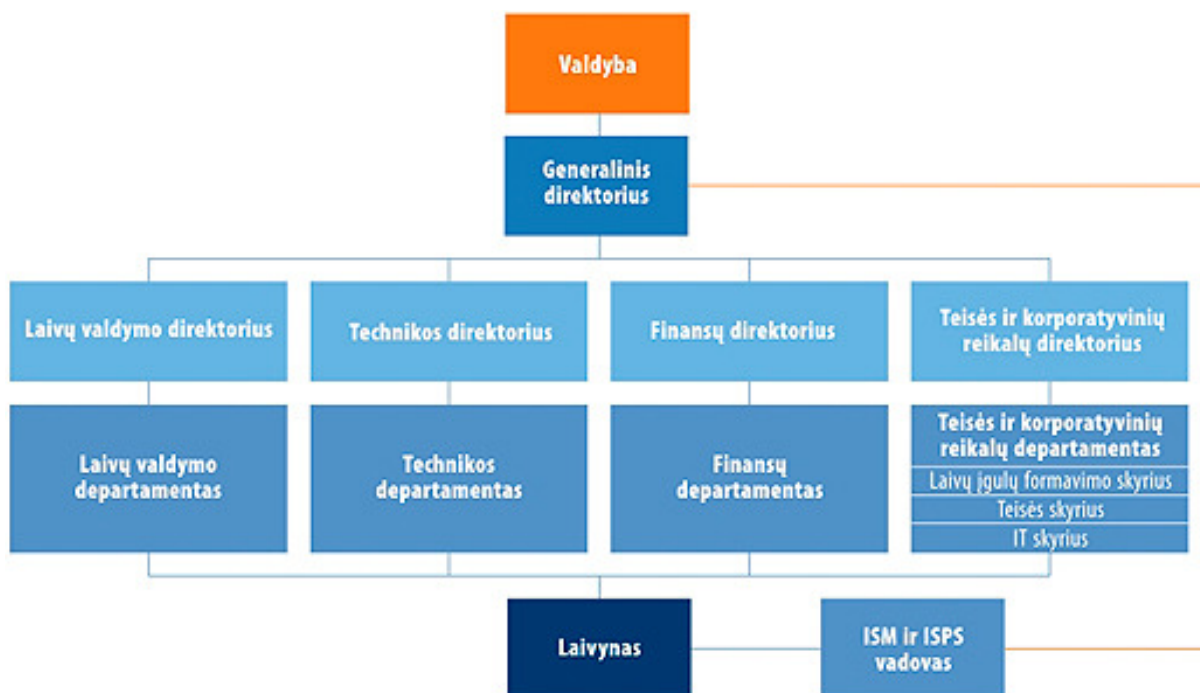


Bendrovės valdyba yra bendrovės valdymo organas, sudaryta iš 5 narių, Akcinių bendrovių įstatymo nustatyta tvarka renkamų keturių metų laikotarpiui. Valdybos nariai atšaukiami Akcinių bendrovių įstatymo nustatyta tvarka.

Bendrovės įstatuose nustatyta, kad valdyba sprendžia pagrindinius gamybinius, organizacinius, finansinius ir ūkinius bendrovės klausimus, analizuoja ir apibūdina veiklos strategiją, finansinių išteklių naudojimą, tvirtina bendrovės organizacinę ir valdymo struktūrą, renka ir atšaukia administracijos vadovą bei vykdo kitas funkcijas, nustatytas Akcinių bendrovių įstatyme.

Administracijos vadovą – generalinį direktorių – renka ir atšaukia valdyba Akcinių bendrovių įstatymo nustatyta tvarka. Administracijos vadovo kompetencija nustatyta Akcinių bendrovių įstatyme – administracijos vadovas atsako už bendrovės veiklos organizavimą, jos tikslų įgyvendinimą, turi teisę sudaryti sandorius vienvaldiškai, išskyrus atvejus kai Akcinių bendrovių įstatymo nustatytais atvejais sprendimą dėl sandorio priima valdyba. Administracijos vadovas savo veikloje vadovaujasi visuotinio susirinkimo bei valdybos sprendimais.

AB „Limarko laivininkystės kompanija“ organizacinė struktūra:



22. Kolegialių organų nariai, bendrovės vadovas, finansų direktorius

Asmens statusas	Vardas, pavardė	Turimų emitento akcijų sk.	Pradžios data	Pabaigos data
Valdyba:				
Valdybos pirmininkas	Vytautas Lygnugaris	2 949 852	2007 04 20	2011 04 20
Valdybos narys	Igoris Uba	1 264 222	2007 04 20	2011 04 20
Valdybos narys	Audrius Žiugžda	-	2010 04 27	2011 04 20
Valdybos narys	Egidijus Bernotas	-	2007 04 20	2011 04 20
Valdybos narys	Steponas Ranonis	-	2008 08 11	2011 04 20
Administracijos vadovas ir finansų direktorius:				
Generalinis direktorius	Vytautas Lygnugaris	2 949 852	2003 10 07	-
Finansų direktorius	Renaldas Vyšniauskas	-	2004 02 17	-

Vytautas Lygnugaris - Valdybos pirmininkas, AB „Limarko laivininkystės kompanija“ generalinis direktorius. V. Lygnugaris yra Lietuvos laivų savininkų asociacijos valdybos pirmininkas, UAB „Limarko jūrų agentūra“ ir UAB „Baltkonta“ valdybų pirmininkas. V. Lygnugaris 2002 m. įgijo verslo vadybos magistro diplomą Baltic Management Institute (executive MBA), o 1987 m. baigė St. Peterburgo Valstybinę jūrų akademiją.

Igoris Uba – valdybos narys. I. Uba yra UAB „Limarko jūrų agentūra“ generalinis direktorius, UAB „Limarko jūrų agentūra“ bei UAB „Baltkonta“ valdybų narys, Lietuvos laivybos maklerių ir agentų asociacijos valdybos narys. Jis 2004 m. įgijo verslo vadybos magistro diplomą Baltic Management Institute (executive MBA), o 1984 m. baigė St. Peterburgo Valstybinę jūrų akademiją.

Audrius Žiugžda – valdybos narys. A. Žiugžda yra AB TEO LT generalinio direktoriaus patarėjas, 1992-2010 dirbo įvairiose pareigose AB SEB banke, o nuo 2006 m. iki 2010 m. ėjo banko valdybos pirmininko pareigas. 1995 m. baigė verslo administravimo ir vadybos studijas Vytauto Didžiojo Universitete, kur jam suteiktas magistro laipsnis. Bendrovė laiko A. Žiugždą nepriklausomu valdybos nariu.

Egidijus Bernotas - valdybos narys. E. Bernotas yra Advokatų kontoros Bernotas ir Dominas Glimstedt advokatas, UAB „Adminiculum“ ir VšĮ „Europos socialiniai, teisiniai ir ekonominiai projektai“ valdybos narys. 1994 m. jis baigė Vilniaus Universiteto Teisės fakultetą, kur įgijo teisės magistro laipsnį. Bendrovė laiko E. Bernotą nepriklausomu valdybos nariu.

Steponas Ranonis – valdybos narys. S. Ranonis yra AB „Limarko laivininkystės kompanija“ laivų valdymo skyriaus vadovas. 1975 metais baigė Klaipėdos jūreivystės mokyklos jūrinės laivavedybos skyrių ir įgijo techniko-laivavedžio kvalifikaciją. S. Ranonis neakivaizdiniu būdu baigė Kaliningrado žvejybos pramonės ir ūkio techninio instituto ekonomikos fakultetą ir 1992 m. įgijo inžinieriaus-ekonomisto kvalifikaciją. 1975-1996 metais dirbo laivyne, karjerą jūroje baigė dirbdamas kapitonu.

Renaldas Vyšniauskas – bendrovės finansų direktorius. Jis 1995 metais baigė Vilniaus Universiteto ekonomikos fakultetą, kur įgijo ekonomisto specialybę. 2000–2002 metais R. Vyšniauskas dirbo Vakarų laivų gamyklos vyr. finansininku, 2003-2004 metais - UAB „Plungės kooperatinė prekyba“ finansų ir ekonomikos skyriaus vadovu. Nuo 2004 metų dirba AB „Limarko laivininkystės kompanija“ finansų direktoriumi.



Informacija apie bendrovės emitento per 2010 m. 6 mėnesius priskaičiuotas pinigų sumas valdymo organų nariams:

LTL	Priskaičiuotas darbo užmokestis	Tantjemos
Bendrai visiems valdybos nariams Vidutiniškai vienam valdybos nariui *		
Bendrai visiems administracijos nariams Vidutiniškai vienam administracijos nariui **	400 772 11 133	

Pastabos: *Bendrovės valdybą sudaro 5 nariai. Bendrovės vadovas ir technikos direktorius yra valdybos nariai, ir jų su darbo santykiais susijusios priskaičiuotos sumos, parodytos administracijos dalyje. Kiti valdybos nariai su darbo santykiais susijusių išmokų negavo.

** Bendrovės administraciją sudaro 6 nariai.

Per 2010 m. 6 mėnesius neskyrė valdymo nariams paskolų, nesuteikė garantijų ar laidavimų, kuriais būtų užtikrintas jų prievolių vykdymas.

23. Informacija apie tai, kaip laikomasi bendrovių valdymo kodekso

AB „Limarko laivininkystės kompanija“ iš esmės ir toliau laikosi rekomendacinio pobūdžio 2006 m. rugpjūtį Vilniaus vertybinių popierių biržoje patvirtinto listinguojamų bendrovių valdymo kodekso.

24. Duomenys apie viešai skelbtą informaciją

Emitentas, vykdydamas savo prievoles pagal jam taikomus vertybinių popierių rinką reglamentuojančius teisės aktus, per 2010 m. šešis mėnesius viešai paskelbė šią informaciją:

- 2010-01-11 2010 m. investuotojo kalendorius
- 2010-02-26 2009 m. preliminarus veiklos rezultatas
- 2010-03-18 Dėl valdybos nario atsistatydinimo
- 2010-03-26 Pranešimas apie eilinį visuotinį akcininkų susirinkimą
- 2010-04-06 Eilinio visuotinio akcininkų susirinkimo sprendimų projektai
- 2010-04-27 Visuotinio akcininkų susirinkimo sprendimai
- 2010-04-27 Audituota metinė informacija už 2009 metus
- 2010-04-29 2010 m. pirmojo ketvirčio veiklos rezultatas
- 2010-05-18 2010 m. trijų mėnesių neaudituoti tarpinė finansinė atskaitomybė

Su visa informacija apie viešai skelbtus esminius įvykius galima susipažinti AB „Limarko laivininkystės kompanija“ adresu: Naujoji Uosto g. 8, Klaipėdoje, taip pat Bendrovės internetinėje svetainėje www.limarko.com.

