



AB LIMARKO LAIVININKYSTĖS KOMPANIJA
LIMARKO SHIPPING COMPANY AB

Lietuvos Respublikos Vertybinių popierių komisijai
Konstitucijos pr. 23
LT-08105 Vilnius

2010-11-30 Nr. FIN-1-139-10

Atsakingų asmenų patvirtinimas

Vadovaudamiesi Lietuvos Respublikos vertybinių popierių įstatymo 22 straipsniu ir Lietuvos Respublikos vertybinių popierių komisijos periodinės ir papildomos informacijos rengimo ir pateikimo taisyklėmis, mes, AB „Limarko laivininkystės kompanija“ generalinis direktorius Vytautas Lygnugaris ir finansų direktorius Renaldas Vyšniauskas, patvirtiname, kad mūsų žiniomis, pridedama auditorių netikrinta AB „Limarko laivininkystės kompanija“ 2010 m. devynių mėnesių tarpinė finansinė atskaitomybė, sudaryta pagal Europos Sąjungoje priimtus Tarptautinės finansinės atskaitomybės standartus, atitinka tikrovę ir teisingai parodo AB „Limarko laivininkystės kompanija“ turta, įsipareigojimus, finansinę būklę, pelną ir nuostolius.

Pridedama:

1. AB „Limarko laivininkystės kompanija“ 2010 m. devynių mėnesių tarpinė finansinė atskaitomybė;

Generalinis direktorius

Vytautas Lygnugaris

Finansų direktorius

Renaldas Vyšniauskas



LIMARKO LAIVININKYSTĖS KOMPA NIJA

2010 m. devynių mėnesių tarpinė finansinė atskaitomybė



Klaipėda, 2010 m. lapkritis

TURINYS

Finansinės būklės ataskaita	3
Bendrujų pajamų ataskaita	4
Pinigų srautų ataskaita	5
Nuosavo kapitalo pokyčių ataskaita.....	6
Aiškinamasis raštas	6



AB „Limarko laivininkystės kompanija“ (LLK) finansinės ataskaitos buvo parengtos pagal Europos Sąjungos patvirtintus Tarptautinius finansinės atskaitomybės standartus (TFAS).

2010 m. devynių mėnesių finansinė atskaitomybė nėra audituota.

Finansinės būklės ataskaita

Tūkst. litų	Paišk.	2010 09 30	2009 12 31	2009 09 30
Turtas				
Ilgalaikis materialusis turtas	6	271 936	291 953	302 908
Nematerialusis turtas	7	24	31	37
Kitos investicijos	8	83	83	166
Ilgalaikės gautinos sumos				
Iš viso ilgalaikio turto		272 043	292 067	303 110
Atsargos	9	5 271	7 077	6 776
Gautinos sumos	10	11 876	8 516	8 410
Grynieji pinigai ir jų ekvivalentai	11	65	5 312	159
Iš viso trumpalaikio turto		17 212	20 905	15 344
Iš viso turto		289 255	312 973	318 455
Akcininkų nuosavybė				
Akcinis kapitalas		120 212	120 212	120 212
Rezervai		7 645	7 645	7 645
Nepaskirstytasis rezultatas		(30 299)	(11 135)	(846)
Iš viso akcininkų nuosavybės	12	97 559	116 723	127 012
Įsipareigojimai				
Paskolos ir skolinimosi lėšos	13	136 233	135 014	138 609
Atidėtojo mokesčio įsipareigojimai				
Iš viso ilgalaikių įsipareigojimų		136 233	135 014	138 609
Paskolos ir skolinimosi lėšos	13	30 202	26 445	25 595
Prekybos ir kitos mokėtinos sumos	15	25 261	34 791	27 239
Iš viso trumpalaikių įsipareigojimų		55 463	61 236	52 834
Iš viso įsipareigojimų		191 696	196 250	191 443
Iš viso akcininkų nuosavybės ir įsipareigojimų		289 255	312 973	318 455

Paiškinimai, pateikiami 6 – 21 puslapiuose, yra neatskiriama šių finansinių ataskaitų dalis.



Bandrujų pajamų ataskaita

Tūkst. litų	Paišk.	2010 liepa- rugsėjis	2009 liepa- rugsėjis	2010 sausis- rugsėjis	2009 sausis- rugsėjis
Pardavimų pajamos	1	29 534	28 421	96 430	100 010
Pardavimų savikaina	2	(31 940)	(34 352)	(100 694)	(100 595)
Bendrasis pelnas		(2 406)	(5 931)	(4 263)	(584)
Kitos veiklos pajamos, grynąja verte	3	339	506	394	478
Paskirstymo sąnaudos		6	5	23	21
Administracinės sąnaudos	4	(1 317)	(1 605)	(2 600)	(5 694)
Veiklos pelnas prieš finansinės veiklos sąnaudas		(3 378)	(7 026)	(6 447)	(5 779)
Finansinės veiklos pajamos		0	6 043	1	6 740
Finansinės veiklos sąnaudos		18 469	1 027	(12 718)	(3 097)
Finansinės veiklos grynasis rezultatas	5	18 469	7 070	(12 717)	3 643
Pelnas (nuostolis) prieš apmokestinimą		15 092	45	(19 164)	(2 136)
Pelno mokesčio sąnaudos					
Metų pelnas (nuostolis)		15 092	45	(19 164)	(2 136)
Kitos bendrosios pajamos					
Bandrujų pajamų iš viso, atskaičius mokesčius		15 092	45	(19 164)	(2 136)

Paaiškinimai, pateikiami 6 – 21 puslapiuose, yra neatskiriama šių finansinių ataskaitų dalis.



Pinigų srautų ataskaita

Tūkst. litų	Paaišk.	2010 sausis- rugsėjis	2009 sausis- rugsėjis
Grynieji pinigų srautai iš įmonės veiklos			
Pelnas (nuostolis) prieš apmokestinimą		(19 164)	(2 136)
Koregavimai:			
Nusidėvėjimas	6	20 569	22 206
Amortizacija	7	16	24
Ilgalaikio turto pardavimo (pelnas)/nuostoliai	3	(332)	(466)
Nurašytas ilgalaikis turtas		2	1
Finansinio turto vertės perskaičiavimo rezultatas			(553)
Valiutų kursų pasikeitimo įtaka paskoloms		8 879	(6 089)
Investicijų pardavimo (pelnas)/nuostoliai			(134)
Palūkanų sąnaudos, grynąja verte	5	2 437	3 077
Grynieji pinigų srautai iš įmonės veiklos prieš		12 407	15 929
Atsargų pokytis		1 807	(861)
Gautinų sumų pokytis		(3 361)	1 188
Prekybos ir kitų mokėtinų sumų pokytis		(9 530)	4 604
Grynieji pinigų srautai iš įprastinės veiklos		1 323	20 860
Sumokėtos / gautos palūkanos, grynąja verte		(2 437)	(3 077)
Sumokėtas pelno mokestis			
Grynieji pinigų srautai iš įprastinės veiklos		(1 114)	17 783
Grynieji pinigų srautai iš investicinės veiklos			
Ilgalaikio materialiojo turto įsigijimas	6	(3 999)	(2 337)
Ilgalaikio nematerialiojo turto įsigijimas	7	(10)	(16)
Finansinio turto pardavimas (įsigijimas)			1 708
Pajamos iš ilgalaikio materialiojo turto pardavimo	3	3 777	1 912
Grynieji pinigų srautai iš investicinės veiklos		(231)	1 267
Grynieji pinigų srautai iš finansinės veiklos			
Gautos paskolos			
Paskolų gražinimas		(3 902)	(19 266)
Akcijų išleidimas			
Grynieji pinigų srautai iš finansinės veiklos		(3 902)	(19 266)
Grynujų pinigų ir jų ekvivalentų padidėjimas		(5 247)	(216)
Grynieji pinigai ir jų ekvivalentai sausio 1 d		5 312	374
Grynieji pinigai ir jų ekvivalentai rugsėjo 30 d.		65	159

Paaiškinimai, pateikiami 6 – 21 puslapiuose, yra neatskiriama šių finansinių ataskaitų dalis.



Nuosavo kapitalo pokyčių ataskaita

Tūkst. litų	Paišk	Akcinis kapitalas	Privalomas rezervas	Nepaskirstytasis rezultatas	Iš viso akcininkų nuosavybės
2009 m. sausio 1 d.		120 212	7 645	1 290	129 148
Bendrosios pajamos už laikotarpį					-
2009 m. sausio-rugsėjo grynasis nuostolis				(2 136)	(2 136)
Iš viso bendrųjų pajamų už laikotarpį		-	-	(2 136)	(2 136)
Sandoriai su savininkais, apskaityti tiesiogiai nuosavame kapitale					-
Pervedimai į rezervus					-
Įstatinio kapitalo didinimas					-
Iš viso sandorių su savininkais		-	-	-	-
2009 m. rugsėjo 30 d.	12	120 212	7 645	(846)	127 012
2010 m. sausio 1 d.		120 212	7 645	(11 135)	116 723
Bendrosios pajamos už laikotarpį					-
2010 m. sausio-rugsėjo grynasis nuostolis				(19 164)	(19 164)
Iš viso bendrųjų pajamų už laikotarpį		-	-	(19 164)	(19 164)
Sandoriai su savininkais, apskaityti tiesiogiai nuosavame kapitale					-
Pervedimai į rezervus					-
Įstatinio kapitalo didinimas					-
Iš viso sandorių su savininkais		-	-	-	-
2010 m. rugsėjo 30 d.	12	120 212	7 645	(30 299)	97 559

Aiškinamasis raštas

AB „Limarko laivininkystės kompanija“ (toliau „Bendrovė“ arba „Įmonė“) yra Lietuvoje registruota Bendrovė. Bendrovės veikla yra krovinių pervežimas jūrų transportu (laivais).

Pagrindinis Bendrovės akcininkas yra Lietuvoje reziduojanti Bendrovė UAB „Limarko“, kuri valdo 86.1% akcinio kapitalo (2010 m. rugsėjo 30 d.). Bendrovės paprastosios akcijos yra kotiruojamos AB NASDAQ OMX Vilnius biržoje.

Ši finansinė atskaitomybė yra parengta pagal Tarptautinius finansinės atskaitomybės standartus (TFAS), priimtus taikyti Europos Sąjungoje.

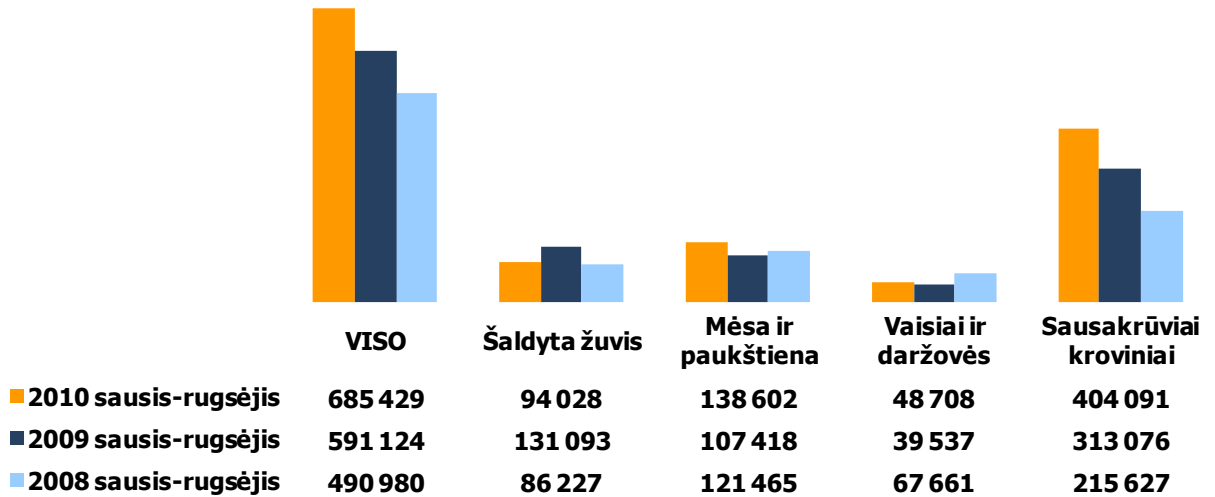
Finansinėse ataskaitose skaičiai yra pateikiami litais, nacionaline Lietuvos valiuta, kuri yra laikoma funkcinė Įmonės valiuta, ir jos yra parengtos, remiantis istorine savikaina, išskyrus pardavimui laikomą finansinį turtą, kuris yra vertinamas tikrąja verte, apskaitos įrašai tvarkomi pagal Lietuvos apskaitos įstatymus ir taisykles.

2010 m. rugsėjo 30 d. įmonės laivyną sudarė 15 laivų: 12 laivų refrižeratorių ir 3 konteinervežiai.

2010 m. liepos mėnesį parduotas refrižeratorinis motorlaivis „Saturnas“ (pastatytas 1982 m.).



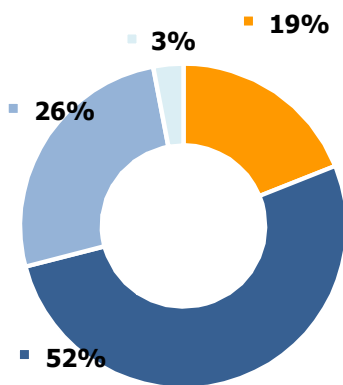
Per 2010 m. 9 mėnesius AB „Limarko laivininkystės kompanija“ iš viso pervežė 685 tūkst. tonų krovinių, iš kurių 41 proc. sudarė šaldyti, atšaldyti arba greitai gendantys maisto produktai, o likusius 59 proc. – sausakrūviai kroviniai:



Bendras pervežtų krovinių kiekis per 2010 m. 9 mėnesius, lyginant su analogišku laikotarpiu 2009 metais, padidėjo 16 procentų. Dėl skirtingų pervežimų atstumų ir krovinių struktūros, įmonės uždirbtos pajamos nėra tiesiogiai susijusios su pervežtų krovinių kiekiu.

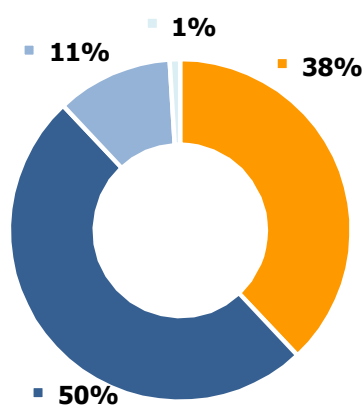
Pagrindiniais bendrovės valdomo laivyno darbo regionais buvo Afrikos ir Amerikos žemynai, kuriems teko atitinkamai 52 proc. ir 26 proc. visų pervežtų krovinių. Pervežimai Europos žemyne sudarė 19 proc., o Azijoje – 3 proc. visų pervežimų:

2010 sausis-rugsėjis



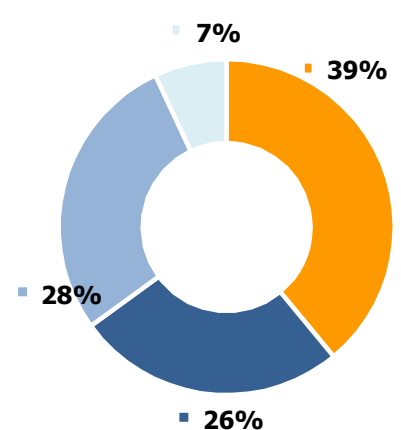
- Europa
- Afrika
- Amerika
- Azija

2009 sausis-rugsėjis



- Europa
- Afrika
- Amerika
- Azija

2008 sausis-rugsėjis



- Europa
- Afrika
- Amerika
- Azija



2010 m. devynių mėnesių AB „Limarko laivininkystės kompanija“ pajamos buvo 96,4 mln. Lt ir, palyginti su 2009 m. devynių mėnesių pajamomis - 100,0 mln. Lt, sumažėjo 4 procentais.

LLK 2010 m. devynių mėnesių EBITDA pasiekė 13,7 mln. Lt, o EBITDA marža sudarė 14 procentų. 2009 m. sausio - rugsėjo EBITDA buvo 16,0 mln. Lt, o EBITDA marža – 16 procentų.

2010 m. pirmų devynių mėnesių LLK nuostolis - 19,2 mln. Lt. 2009 m. sausio – rugsėjo nuostolis buvo 2,1 mln. Lt.

Pagrindinės priežastys, įtakojusios 2010 m. devynių mėnesių veiklos rezultatus:

- JAV dolerio kurso augimas, dėl kurio neigiama valiutų kursų pasikeitimo įtaka sudarė 10,2 mln. Lt (3,0 mln. eurų);

- aukštos jūrinio kuro kainos;

- nepakankamai aktyvi jūrinių pervežimų rinka.

Šių metų bendrovės pajamoms beveik susilyginus su pajamomis analogišku 2009 m. periodu, bei prasidėjus nuosaikiam pasaulinės prekybos atsigavimui, LLK tikisi ketvirtame š.m. ketvirtyje sustiprinti savo poziciją ir rezultatus.

1. Pardavimų pajamos

Tūkst. litų	2010 sausis- rugsėjis	2009 sausis- rugsėjis
Atskiro reiso sutartys (Voyage charters)	65 630	58 995
Bendros veiklos sutartys (Pool revenue)	19 461	15 460
Laivo nuomos ilgalaikės sutartys (Time-charter)	7 884	21 937
Netesybos už laivo prastovas (Demurrage)	1 410	2 338
Kitos laivų pajamos	2 045	1 281
Iš viso pajamų	96 430	100 010

2010 m. rugsėjo 30 d. Bendrovės laivyną sudarė 15 laivų: 12 laivų refrižeratorių ir 3 konteinernežiai (2009 m. rugsėjo 30 d. – 14 refrižeratorių ir 3 konteinernežiai).

2010 m. rugsėjo 30 d. pagal atskiro reiso sutartis dirbo 6 laivai, pagal jungtinės veiklos – 7, pagal ilgalaikės laivo nuomos – 2 (2009 m. rugsėjo 30 d. – atitinkamai 7, 6 ir 4).

2010 m. gegužės 1 d. susikūrė naujas refrižeratorinių laivų pool'as – Hamburg Reefer Pool. Jo steigėjais tapo didžiausias refrižeratorinių laivų operatorius Seatrade Group N.V. ir Hamburgėje įsikūrusi tokių pačių laivų operatorė Alpha Reefer Transport GmbH. Nuo 2010 m. rugpjūčio 1 d. prie Hamburg Reefer Pool prisijungė ir Green Reefers ASA. Po šio prisijungimo Hamburg Reefer Pool operuojamų laivų skaičius pasiekė 110 laivų.

Hamburg Reefer Pool valdo laivus, kurių dydis varijuoja nuo 180,000 iki 356,000 kubinių pėdų. Pagrindiniai šio susivienijimo tikslai yra sumažinti laivų valdymo kaštus ir esamiems bei potencialiems klientams pasiūlyti platesnį ir efektyvesnį paslaugų spektrą. Tuo pačiu tai yra atsakas į konteinerinių linijų konkurenciją, nes naujas Pool'as gali pasiūlyti komerciškai patrauklesnes paslaugas.

AB „Limarko laivininkystės kompanija“ yra Alpha Reefer Transport GmbH akcininkė ir per šią organizaciją aktyviai dalyvauja naujojo Pool'o veikloje. Šiuo metu naujojo Hamburg Reefer Pool veikloje dalyvauja 7 AB „Limarko laivininkystės kompanijos“ laivai.



2. Pardavimų savikaina

Tūkst. litų	2010 sausis- rugsėjis	2009 sausis- rugsėjis
Kuras	28 539	25 217
Įgulos sąnaudos	20 419	22 520
Nusidėvėjimas	20 332	21 888
Laivų remontas ir priežiūra	10 524	9 436
Uosto mokesčiai	6 354	6 208
Draudimas	5 017	5 161
Tepalai	4 164	4 765
Komisiniai	2 811	3 474
Kitos laivo išlaidos	2 534	1 927
	100 694	100 595

3. Kitos veiklos pajamos

Tūkst. litų	2010 sausis- rugsėjis	2009 sausis- rugsėjis
Pajamos iš ilgalaikio turto pardavimo	3 777	1 912
Parduoto ilgalaikio turto savikaina	(3 445)	(1 447)
Grynosios pajamos iš ilg. turto pardavimo	332	465
Kitos veiklos pajamos grynąja verte	62	13
	394	478

4. Administracinės sąnaudos

Tūkst. litų	2010 sausis- rugsėjis	2009 sausis- rugsėjis
Personalo išlaikymo sąnaudos	2 194	2 460
Nuomos sąnaudos	617	694
Nusidėvėjimas ir amortizacija	253	342
Komandiruotės	168	166
Nekiln. turto remonto ir ekspl. išlaidos	175	215
Ryšių išlaidos	101	156
Draudiminiai įvykiai	-1 792	647
Kitos sąnaudos	883	995
	2 600	5 673



5. Grynosios finansinės veiklos sąnaudos / pajamos

Tūkst. litų	2010 sausis- rugsėjis	2009 sausis- rugsėjis
Finansinės veiklos pajamos:		
Pelnas iš valiutos kursų pasikeitimų		6 043
Palūkanos	1	10
Baudos ir delspinigiai		1
Investicijų perkainavimo pelnas		553
Investicijų pardavimo pelnas		
Iš viso finansinės veiklos pajamų	1	6 606
Finansinės veiklos sąnaudos		
Nuostolis iš valiutos kursų pasikeitimų	(10 157)	
Palūkanos	(2 438)	(3 087)
Baudos ir delspinigiai	(4)	(11)
Išvestinių priemonių nuostolis	(119)	
Iš viso finansinės veiklos sąnaudų	(12 718)	(3 097)
	(12 717)	3 509



6. Ilgalaikis materialusis turtas

Tūkst.litų	Žemė ir pastatai	Laivai ir automobiliai	Kitas turtas	Iš viso
Savikaina				
Likutis 2009 m. sausio 1 d.	2 909	406 598	1 659	411 166
Įsigijimai		2 316	21	2 337
Pardavimai	(2 498)	(2 950)	(28)	(5 476)
Likutis 2009 m. rugsėjo 30 d.	411	405 964	1 652	408 027
Likutis 2010 m. sausio 1 d.	411	392 061	1 598	394 070
Įsigijimai		3 995	4	3 999
Pardavimai		(18 559)	(100)	(18 658)
Likutis 2010 m. rugsėjo 30 d.	411	377 498	1 502	379 410
Nusidėvėjimas ir nuvertėjimo				
Likutis 2009 m. sausio 1 d.	1 094	84 877	971	86 942
Nusidėvėjimas per periodą	57	21 963	186	22 206
Perleistas turtas	(1 053)	(2 949)	(27)	(4 029)
Likutis 2009 m. rugsėjo 30 d.	98	103 891	1 130	105 119
Likutis 2010 m. sausio 1 d.	106	100 880	1 130	102 116
Nusidėvėjimas per periodą	24	20 393	152	20 569
Perleistas turtas		(15 114)	(97)	(15 211)
Likutis 2010 m. rugsėjo 30 d.	131	106 159	1 184	107 474
Likutinės vertės				
2009 m. sausio 1 d.	1 815	321 721	688	324 224
Likutis 2009 m. rugsėjo 30 d.	312	302 073	522	302 908
2010 m. sausio 1 d.	304	291 181	468	291 953
Likutis 2010 m. rugsėjo 30 d.	280	271 339	317	271 936

Įsipareigojimų vykdymo užtikrinimas

Laivai, kurių likutinė vertė sudarė 244 821 tūkst. litų 2010 m. rugsėjo 30 d. (2009 m. rugsėjo 30 d. – 264 508 tūkst. litų), buvo įkeisti bankams už paskolas (žr. 13 pastabą).

Nusidėvėjimas

Ilgalaikio materialaus turto nusidėvėjimas yra apskaitytas tokiuose bendrųjų pajamų ataskaitos straipsniuose:



Tūkst. litų	2010 sausis- rugsėjis	2009 sausis- rugsėjis
Pardavimų savikaina	241	324
Bendrosios ir administracinės veiklos sąnaudos	20 328	21 883
	20 569	22 206

7. Nematerialusis turtas

Tūkst. litų	Programinė įranga	Iš viso
Savikaina		
Likutis 2009 m. sausio 1 d.	302	302
Įsigijimai	16	16
Perleistas turtas	-2	-2
Likutis 2009 m. rugsėjo 30 d.	316	316
Likutis 2010 m. sausio 1 d.	315	315
Įsigijimai	10	10
Perleistas turtas		
Likutis 2010 m. rugsėjo 30 d.	325	325
Amortizacija ir ir nuvertėjimo nuostolis		
Likutis 2009 m. sausio 1 d.	257	257
Amortizacija per periodą	24	24
Perleistas turtas	-2	-2
Likutis 2009 m. rugsėjo 30 d.	279	279
Likutis 2010 m. sausio 1 d.	284	284
Amortizacija per periodą	16	16
Perleistas turtas		
Likutis 2010 m. rugsėjo 30 d.	301	301
Likutinės vertės		
2009 m. sausio 1 d.	45	45
Likutis 2009 m. rugsėjo 30 d.	37	37
2010 m. sausio 1 d.	31	31
Likutis 2010 m. rugsėjo 30 d.	24	24

Amortizacija apskaityta administracinėse sąnaudose.



8. Investicijos

Tūkst. litų	2010 09 30	2009 09 30
Alpha Reefer Transport GmbH akcijos	83	166
	83	166

Finansinį turta, apskaitytą tikrąja verte bendrųjų pajamų ataskaitoje, sudaro 20% dalis "Alpha Reefer Transport GmbH". "Alpha Reefer Transport GmbH" yra jungtinės veiklos pagrindu veikianti Bendrovė. 2009 m. bendrųjų pajamų ataskaitoje buvo pripažintas 83 tūkst. litų minėto finansinio turto tikrosios vertės pokytis. Jungtinės veiklos pajamas ir sąnaudas sudaro jungtinei veiklai (pool) pateiktų Bendrovės laivų uždirbtos pajamos (1 pastaba) ir patirtos sąnaudos. Jungtinės veiklos sąnaudos yra proporcingos uždirbtoms pajamoms.

9. Atsargos

Tūkst. litų	2010 09 30	2009 09 30
Kuras	3 482	5 084
Tepalai	1 782	1 683
Žaliavos ir komplektavimo gaminiai	7	9
	5 271	6 776

Per 2010 m. 9 mėnesius kuras ir tepalai apskaityti pardavimų savikainoje, sudarė 32 703 tūkst. Litų (per 2009 m. 9 mėnesius – 29 981 tūkst.litų).

10. Gautinos sumos

Tūkst. litų	2010 09 30	2009 09 30
Prekybos gautinos sumos	9 150	4 951
Ateinančių laikotarpių sąnaudos	1 818	1 891
Išankstiniai apmokėjimai	120	98
Kitos gautinos sumos	789	1 470
	11 876	8 410

Didžiąją ateinančių laikotarpių sąnaudų dalį sudaro laivų draudimo sąnaudų išankstinis apmokėjimas.

Iš pirkėjų gautinų sumų ir kitų gautinų sumų įsisenėjimo analizė 2010 m. ir 2009 m. rugsėjo 30 d. yra tokia:



Tūkst. Litų	Nepradelstos iš pirkėjų ir kitos gautinos sumos, kurioms neapskaitytas vertės sumažėjimas	Pradelstos iš pirkėjų gautinos sumos, kurioms neapskaitytas vertės sumažėjimas					Iš viso
		mažiau nei 30 dienų	30–59 dienos	60–89 dienos	90–359 dienos	daugiau nei 360 dienų	
2009 09 30	6 421						6 421
2010 09 30	9 913						9 913

Finansinio turto, kuris nėra pradelstas bei jam nėra suformuotas vertės sumažėjimas, kokybė

Nėra požymių, kad finansinės atskaitomybės sudarymo datai skolos, kurios nėra pradelstos bei jų vertė nėra sumažinta, nebus apmokėtos, nes Bendrovė paslaugas teikia tik žinomoms, mokioms trečiosioms šalims.

11. Grynieji pinigai ir jų ekvivalentai

Tūkst. litų	2010 09 30	2009 09 30
Banko sąskaitose	40	125
Kasoje	25	34
	65	159

Pagal pasirašytas kredito sutartis Bendrovė yra įkeitusi Swedbank, AB, AB SEB Bankas ir AS UnitCredit Bank Lietuvos skyrius tam tikrose šių bankų sąskaitose esančias ir būsimas lėšas.

12. Akcinis kapitalas

2010 m. rugsėjo 30 d. pilnai apmokėtą įstatinį kapitalą sudarė 120 212 429 paprastosios akcijos, kurių kiekvienos nominali vertė yra 1 Litas.

Paprastųjų akcijų turėtojai Bendrovės akcininkų susirinkime turi teisę į vieną balsą už vieną akciją ir teisę gauti dividendus ir į vienodą naudą, likviduojant turtą. Bendrovės akcijos yra kotiruojamos AB NASDAQ OMX Vilnius biržoje.

Bendras AB „Limarko laivininkystės kompanija“ akcininkų skaičius 2010 m. rugsėjo 30 d. - 811.

Akcininkai, 2010 m. rugsėjo 30 d. turėję daugiau kaip 5% bendrovės įstatinio kapitalo:

Akcininko vardas, pavardė (įmonės pavadinimas, rūšis, buveinės adresas, įmonių rejestro kodas)	Akcininkui nuosavybės teise priklausančių akcijų skaičius (vnt.)	Turima įstatinio kapitalo dalis	Nuosavybės teise priklausančių akcijų suteikiama balsų dalis	Akcininkui su kartu veikiančiais asmenimis priklausančių balsų dalis
UAB „Limarko“ (Naujoji uosto g. 8, Klaipėda, įm. kodas 140765379)	103 496 497	86,1%	86,1%	86,1%



Privalomasis rezervas

Privalomasis rezervas yra privalomas pagal Lietuvos Respublikos teisės aktus. Į jį privaloma kasmet pervesti ne mažiau kaip 5 proc. paskirstytino pelno, apskaičiuojamo pagal Tarptautinius finansinės atskaitomybės standartus, kol rezervas pasieks 10 proc. įstatinio kapitalo. Šis rezervas negali būti paskirstytas.

13. Paskolos ir kitos skolos

Bendrovės paskolos ir skolos yra tokios:

Skolinanti institucija	Nuo- roda	Paskolos likutis valiuta	Likutis tūkst. LTL 2010 09 30	Likutis tūkst. LTL 2009 09 30
AB SEB Bankas, už m/l "Andromeda"	a)	1 270 tUSD	3 221	3 776
AB SEB Bankas, už m/l "Libra"	b)	2 600 tUSD	6 594	6 561
„Swedbank“, AB , už m/l "Pluto" ir m/l "Uranus"	c)	7 001 tUSD	17 754	17 892
„Swedbank“, AB , už m/l "Capella"	d)	8 274 tUSD	20 984	20 672
AB SEB Bankas, už m/l "Serenada"	e)	4 729 tUSD	11 994	11 717
UniCredit Bank, už m/l "America Feeder"	f)	7 728 tUSD	19 599	20 090
UniCredit Bank, už m/l "Tokata"	g)	20 420 tUSD	51 787	49 373
„Swedbank“, AB , už m/l "Cassiopea"	h)	13 604 tUSD	34 502	34 124
Iš viso įsipareigojimų		65 626 tUSD	166 435	164 204
Minus: trumpalaikė dalis		-11 909 tUSD	-30 202	-25 595
Iš viso finansinių įsipareigojimų ilgalaikė dalis		53 717 tUSD	136 233	138 609

14. Atidėtojo pelno mokesčio turtas ir įsipareigojimai

Kadangi 2007 m. Bendrovė pasirinko mokėti fiksuotą tonažo mokestį, kurio bazė yra nepriklausoma nuo Bendrovės rezultato, išnyko visi laikinieji skirtumai tarp mokesčių ir finansinės apskaitos. Dėl šios priežasties Bendrovėje nesusidaro atidėtieji mokesčiai.

15. Prekybos ir kitos mokėtinos sumos

Tūkst. litų	2010 09 30	2009 09 30
Prekybos mokėtinos sumos	16 031	14 720
Gauti išankstiniai apmokėjimai	1 323	4 202
Mokėtini atlyginimai	7 706	8 211
Kitos	201	107
	25 261	27 239

16. Užbalansiniai įsipareigojimai

Finansinių ataskaitų sudarymo dienai užbalansinių įsipareigojimų nebuvo.



17. Neapibrėžtieji įsipareigojimai

Mokesčių inspekcija bet kurio metu per 5 metus nuo deklaruoto mokestinio laikotarpio pabaigos gali atlikti patikrinimą. Bendrovės vadovybė neturi duomenų apie jokiais aplinkybes, kurios galėtų sąlygoti papildomus mokestinius Bendrovės įsipareigojimus.

18. Įvykiai po finansinės būklės sudarymo datos

Bendrovė tęsia derybas su paskolas suteikusiais bankais dėl paskolų gražinimo atidėjimo bei kai kurių sąlygų nevykdymo. Planuojama, jog paskolų sutarčių papildymai bus pasirašyti iki 2010 metų pabaigos - tai leis Bendrovei pagerinti likvidumo rodiklius ir sustiprinti apyvartinį kapitalą.

19. Segmentų ataskaitos

Segmentų ataskaitos Bendrovės vadovybei yra rengiamos pagal laivų tipą – kiekvieno segmento laivai dirba skirtingose rinkose. Pagal laivų tipą išskirti du segmentai – refižeratorinių laivų ir konteinervežių. Bendrovė veikia išimtinai tarptautinėje laivybos rinkoje ir dėl to geografinė segmentų apskaita nėra galima.



2010 m. sausis-rugsėjis:

Tūkst. litų	Refrigerat. laivai	Konteiner. laivai	Derinama	Viso
Reiso pajamos	83 557	12 873	-	96 430
Reiso sąnaudos	(35 659)	(2 433)	-	(38 092)
Reiso rezultatas	47 898	10 440		58 339
Einamosios laivo sąnaudos	(35 685)	(6 585)	-	(42 270)
Veiklos sąnaudos	-	-	(2 324)	(2 324)
Veiklos rezultatas prieš nusidėvėjimą, EBITDA	12 213	3 855	(2 324)	13 745
Nusidėvėjimas	(15 627)	(4 705)	(253)	(20 585)
Veiklos rezultatas, EBIT	(3 413)	(850)	(2 577)	(6 840)
Ilgalaikio turto pardavimo rezultatas	320	(0)	10	330
Kitos veiklos rezultatas grynąja verte	48	14	2	63
Palūkanų sąnaudos	966	1 483	7	2 456
Valiutų kursų pasikeitimo rezultatas	-	-	(10 157)	(10 157)
Kitos finansinės veiklos rezultatas grynąja verte	-	-	(5 016)	(5 016)
Pelno (tonažo) mokesčiai	-	-	-	-
Grynasis rezultatas	(2 079)	647	(17 731)	(19 164)
Segmentų turtas	169 949	100 519	1 493	271 961
Segmentų įsipareigojimai	83 055	83 380	-	166 435
Investicijos	2 808	1 190	10	4 009

2009 m. sausis-rugsėjis:

Tūkst. litų	Refrigerat. laivai	Konteiner. laivai	Derinama	Viso
Reiso pajamos	82 937	17 073	-	100 010
Reiso sąnaudos	(31 533)	(777)	-	(32 310)
Reiso rezultatas	51 404	16 296		67 700
Einamosios laivo sąnaudos	(39 158)	(7 239)	-	(46 397)
Veiklos sąnaudos	-	-	(5 331)	(5 331)
Veiklos rezultatas prieš nusidėvėjimą, EBITDA	12 246	9 057	(5 331)	15 972
Nusidėvėjimas	(16 959)	(4 929)	(342)	(22 230)
Veiklos rezultatas, EBIT	(4 712)	4 128	(5 673)	(6 258)
Ilgalaikio turto pardavimo rezultatas	-	-	465	465
Kitos veiklos rezultatas grynąja verte	-	-	13	13
Palūkanų sąnaudos	(1 610)	(1 477)	0	(3 087)
Valiutų kursų pasikeitimo rezultatas	-	-	6 043	6 043
Kitos finansinės veiklos rezultatas grynąja verte	-	-	687	687
Pelno (tonažo) mokesčiai	-	-	-	-
Grynasis rezultatas	(6 322)	2 651	1 535	(2 136)
Segmentų turtas	195 510	105 607	1 828	302 945
Segmentų įsipareigojimai	83 024	81 180	-	164 204
Investicijos	1 710	613	29	2 352



20. Finansinių priemonių tikroji vertė

Pagrindiniai Bendrovės finansiniai instrumentai, neapskaityti tikrąja verte, yra prekybos ir kitos gautinos sumos, prekybos ir kitos mokėtinos sumos, ilgalaikės ir trumpalaikės skolinimosi lėšos.

Tikroji vertė – tai suma, už kurią finansinė priemonė galėtų būti iškeista sandorio tarp suinteresuotų ir žinančių šalių metu, esant normalioms rinkos sąlygoms, išskyrus priverstinį pardavimą ar likvidavimą. Tikrosios vertės yra gaunamos iš kotiruojamų rinkos kainų ir diskontuotų pinigų srautų modelių, kaip tinka.

Bendrovės vadovybės nuomone, prekybos ir kitų gautinų sumų, prekybos ir kitų mokėtinų sumų bei skolinimosi lėšų likutinės vertės yra artimos jų tikrosioms vertėms.

Žemiau pateikiamas finansinio turto ir finansinių įsipareigojimų likutinių verčių palyginimas su tikrosiomis vertėmis:

Finansinis turtas 2010 m. rugsėjo 30 d.:

Tūkst. litų	Likutinė vertė	Tikroji vertė
Kitos investicijos	83	83
Ilgalaikės gautinos sumos		
Gautinos sumos	11 876	11 876
Grynieji pinigai ir jų ekvivalentai	65	65
	12 024	12 024

Finansinis turtas 2009 m. rugsėjo 30 d.:

Tūkst. litų	Likutinė vertė	Tikroji vertė
Kitos investicijos	166	166
Ilgalaikės gautinos sumos		
Gautinos sumos	8 410	8 410
Grynieji pinigai ir jų ekvivalentai	159	159
	8 734	8 734

Finansiniai įsipareigojimai 2010 m. rugsėjo 30 d.:

Tūkst. litų	Likutinė vertė	Tikroji vertė
Paskolos ir skolinimosi lėšos	166 435	166 435
Prekybos ir kitos mokėtinos sumos	25 261	25 261
	191 696	191 696

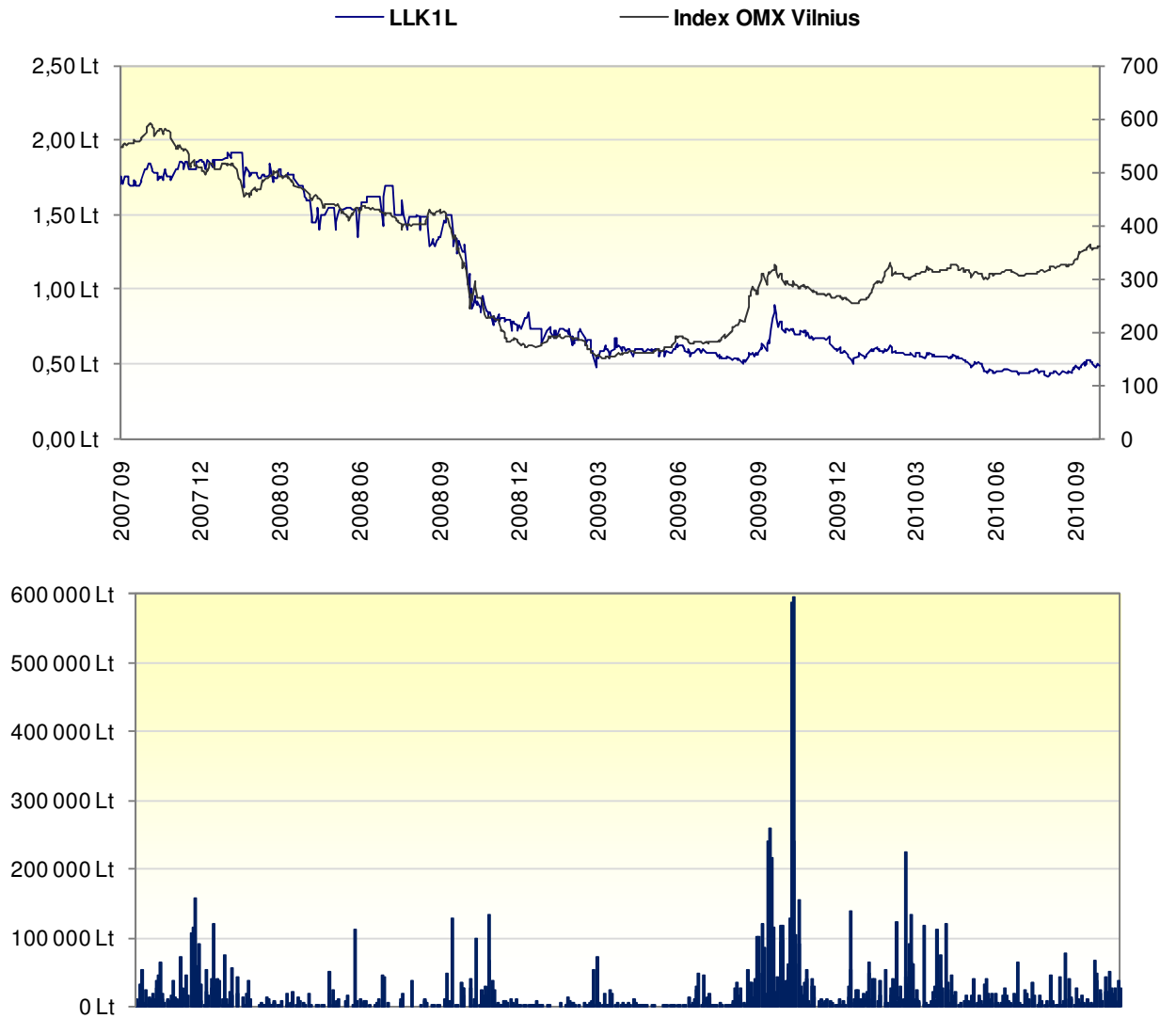
Finansiniai įsipareigojimai 2009 m. rugsėjo 30 d.:

Tūkst. litų	Likutinė vertė	Tikroji vertė
Paskolos ir skolinimosi lėšos	164 204	164 204
Prekybos ir kitos mokėtinos sumos	27 239	27 239
	191 443	191 443



Akcijų kainų ir apyvartos dinamika

Bendrovės akcijų kainos ir apyvartos dinamika AB NASDAQ OMX Vilnius biržoje per paskutinius 3 metus:



Kolegialių organų nariai, bendrovės vadovas

Asmens statusas	Vardas, pavardė	Turimų emitento akcijų sk.	Pradžios data	Pabaigos data
Valdyba:				
Valdybos pirmininkas	Vytautas Lygnugaris	2 949 852	2007 04 20	2011 04 20
Valdybos narys	Igoris Uba	1 264 222	2007 04 20	2011 04 20
Valdybos narys	Audrius Žiugžda	-	2010 04 27	2011 04 20
Valdybos narys	Egidijus Bernotas	-	2007 04 20	2011 04 20
Valdybos narys	Steponas Ranonis	-	2008 08 11	2011 04 20
Administracijos vadovas ir finansų direktorius:				
Generalinis direktorius	Vytautas Lygnugaris	2 949 852	2003 10 07	-
Finansų direktorius	Renaldas Vyšniauskas	-	2004 02 17	-

Vytautas Lygnugaris - Valdybos pirmininkas, AB „Limarko laivininkystės kompanija“ generalinis direktorius. V. Lygnugaris yra Lietuvos laivų savininkų asociacijos valdybos pirmininkas, UAB „Limarko jūrų agentūra“ ir UAB „Baltkonta“ valdybų pirmininkas. V. Lygnugaris 2002 m. įgijo verslo vadybos magistro diplomą Baltic Management Institute (executive MBA), o 1987 m. baigė St. Peterburgo Valstybinę jūrų akademiją.

Igoris Uba – valdybos narys. I. Uba yra UAB „Limarko jūrų agentūra“ generalinis direktorius, UAB „Limarko jūrų agentūra“ bei UAB „Baltkonta“ valdybų narys, Lietuvos laivybos maklerių ir agentų asociacijos valdybos narys. Jis 2004 m. įgijo verslo vadybos magistro diplomą Baltic Management Institute (executive MBA), o 1984 m. baigė St. Peterburgo Valstybinę jūrų akademiją.

Audrius Žiugžda – valdybos narys. A. Žiugžda yra AB TEO LT generalinio direktoriaus patarėjas, 1992-2010 dirbo įvairiose pareigose AB SEB banke, o nuo 2006 m. iki 2010 m. ėjo banko valdybos pirmininko pareigas. 1995 m. baigė verslo administravimo ir vadybos studijas Vytauto Didžiojo Universitete, kur jam suteiktas magistro laipsnis. Bendrovė laiko A. Žiugždą nepriklausomu valdybos nariu.

Egidijus Bernotas - valdybos narys. E. Bernotas yra Advokatų kontoros Bernotas ir Dominas Glimstedt advokatas, UAB „Adminiculum“ ir VšĮ „Europos socialiniai, teisiniai ir ekonominiai projektai“ valdybos narys. 1994 m. jis baigė Vilniaus Universiteto Teisės fakultetą, kur įgijo teisės magistro laipsnį. Bendrovė laiko E. Bernotą nepriklausomu valdybos nariu.

Steponas Ranonis – valdybos narys. S. Ranonis yra AB „Limarko laivininkystės kompanija“ laivų valdymo skyriaus vadovas. 1975 metais baigė Klaipėdos jūreivystės mokyklos jūrinės laivavedybos skyrių ir įgijo techniko-laivavedžio kvalifikaciją. S. Ranonis neakivaizdiniu būdu baigė Kaliningrado žvejybos pramonės ir ūkio techninio instituto ekonomikos fakultetą ir 1992 m. įgijo inžinieriaus-ekonomisto kvalifikaciją. 1975-1996 metais dirbo laivyne, karjerą jūroje baigė dirbdamas kapitonu.

Renaldas Vyšniauskas – bendrovės finansų direktorius. Jis 1995 metais baigė Vilniaus Universiteto ekonomikos fakultetą, kur įgijo ekonomisto specialybę. 2000–2002 metais R. Vyšniauskas dirbo Vakarų laivų gamyklos vyr. finansininku, 2003-2004 metais - UAB „Plungės kooperatinė prekyba“ finansų ir ekonomikos skyriaus vadovu. Nuo 2004 metų dirba AB „Limarko laivininkystės kompanija“ finansų direktoriumi.



Darbuotojai

	2010 09 30	2009 09 30	2008 09 30
Vidutinis darbuotojų skaičius:	478	498	490
Vadovaujantis personalas	5	6	6
Kranto darbuotojai	26	30	32
Jūrininkai	447	462	452
Vidutinis bruto darbo užmokestis:			
Vadovaujantis personalas	11 129 Lt	11 560 Lt	17 122 Lt
Kranto darbuotojai	4 402 Lt	4 228 Lt	4 739 Lt
Jūrininkai (su dienpinigiais)	4 202 Lt	4 649 Lt	4 842 Lt

Duomenys apie viešai skelbtą informaciją

Emitentas, vykdydamas savo prievolės pagal jam taikomus vertybinių popierių rinką reglamentuojančius teisės aktus, per 2010 m. devynis mėnesius viešai paskelbė šią informaciją:

- 2010-01-11 2010 m. investuotojo kalendorius
- 2010-02-26 2009 m. preliminarus veiklos rezultatas
- 2010-03-18 Dėl valdybos nario atsistatydinimo
- 2010-03-26 Pranešimas apie eilinį visuotinį akcininkų susirinkimą
- 2010-04-06 Eilinio visuotinio akcininkų susirinkimo sprendimų projektai
- 2010-04-27 Visuotinio akcininkų susirinkimo sprendimai
- 2010-04-27 Audituota metinė informacija už 2009 metus
- 2010-04-29 2010 m. pirmojo ketvirčio veiklos rezultatas
- 2010-05-18 2010 m. trijų mėnesių neaudituoti tarpinė finansinė atskaitomybė
- 2010-07-29 2010 m. šešių mėnesių veiklos rezultatas
- 2010-08-27 2010 m. šešių mėnesių tarpinė informacija
- 2010-09-24 Pranešimas apie su vadovu susijusio juridinio asmens sandorius

Su visa informacija apie viešai skelbtus esminius įvykius galima susipažinti AB „Limarko laivininkystės kompanija“ adresu: Naujoji Uosto g. 8, Klaipėdoje, taip pat Bendrovės internetinėje svetainėje www.limarko.com.

