



AB LIMARKO LAIVININKYSTĖS KOMPANIJA
LIMARKO SHIPPING COMPANY AB

Lietuvos Respublikos Vertybinių popierių komisijai
Konstitucijos pr. 23
LT-08105 Vilnius

2011-02-25 Nr. FIN-1-43-11

Atsakingų asmenų patvirtinimas

Vadovaudamiesi Lietuvos Respublikos vertybinių popierių įstatymo 22 straipsniu ir Lietuvos Respublikos vertybinių popierių komisijos periodinės ir papildomos informacijos rengimo ir pateikimo taisyklėmis, mes, AB „Limarko laivininkystės kompanija“ generalinis direktorius Vytautas Lygnugaris ir finansų direktorius Renaldas Vyšniauskas, patvirtiname, kad mūsų žiniomis, pridedama auditorių netikrinta AB „Limarko laivininkystės kompanija“ 2010 m. dvylikos mėnesių tarpinė finansinė atskaitomybė, sudaryta pagal Europos Sąjungoje priimtus Tarptautinės finansinės atskaitomybės standartus, atitinka tikrovę ir teisingai parodo AB „Limarko laivininkystės kompanija“ turta, įsipareigojimus, finansinę būklę, pelną ir nuostolius.

Pridedama:

1. AB „Limarko laivininkystės kompanija“ 2010 m. dvylikos mėnesių tarpinė finansinė atskaitomybė;

Generalinis direktorius

Vytautas Lygnugaris

Finansų direktorius

Renaldas Vyšniauskas



LIMARKO LAIVININKYSTĖS KOMPA NIJA

2010 m. dvylikos mėnesių tarpinė finansinė
atskaitomybė



Klaipėda, 2011 m. vasaris

TURINYS

Finansinės būklės ataskaita	3
Bendrujų pajamų ataskaita	4
Pinigų srautų ataskaita	5
Nuosavo kapitalo pokyčių ataskaita.....	6
Aiškinamasis raštas	6



AB „Limarko laivininkystės kompanija“ (LLK) finansinės ataskaitos buvo parengtos pagal Europos Sąjungos patvirtintus Tarptautinius finansinės atskaitomybės standartus (TFAS).

2010 m. dvylikos mėnesių finansinė atskaitomybė nėra audituota.

Finansinės būklės ataskaita

Tūkst. litų	Paaišk.	2010 12 31	2009 12 31
Turtas			
Ilgalaikis materialusis turtas	6	258 523	291 953
Nematerialusis turtas	7	20	31
Kitos investicijos	8		83
Ilgalaikės gautinos sumos			
Iš viso ilgalaikio turto		258 543	292 067
Atsargos	9	4 614	7 077
Gautinos sumos	10	12 084	8 516
Turtas skirtas pardavimui	11	6 422	
Grynieji pinigai ir jų ekvivalentai	12	523	5 312
Iš viso trumpalaikio turto		23 643	20 905
Iš viso turto		282 186	312 973
Akcininkų nuosavybė			
Akcinis kapitalas		120 212	120 212
Rezervai		7 645	7 645
Nepaskirstytasis rezultatas		(41 980)	(11 135)
Iš viso akcininkų nuosavybės	13	85 877	116 723
Įsipareigojimai			
Paskolos ir skolinimosi lėšos	14	138 827	79 235
Pensijų įsipareigojimų sukaupimai		110	
Iš viso ilgalaikių įsipareigojimų		138 937	79 235
Paskolos ir skolinimosi lėšos	14	24 627	82 223
Prekybos ir kitos mokėtinos sumos	16	32 745	34 791
Iš viso trumpalaikių įsipareigojimų		57 372	117 015
Iš viso įsipareigojimų		196 309	196 250
Iš viso akcininkų nuosavybės ir įsipareigojimų		282 186	312 973

Paaiškinimai, pateikiami 6 – 21 puslapiuose, yra neatskiriama šių finansinių ataskaitų dalis.



Bendrujų pajamų ataskaita

Tūkst. litų	Paišk.	2010 spalis- gruodis	2009 spalis- gruodis	2010	2009
Pardavimų pajamos	1	27 333	29 967	123 763	129 977
Pardavimų savikaina	2	(30 176)	(33 984)	(129 059)	(134 579)
Bendrasis pelnas		(2 843)	(4 018)	(5 295)	(4 602)
Kitos veiklos pajamos, grynąja verte	3	2	(698)	396	(220)
Paskirstymo sąnaudos		(23)	(32)		(11)
Administracinės sąnaudos	4	(2 003)	(1 285)	(6 414)	(6 979)
Veiklos pelnas prieš finansinės veiklos sąnaudas		(4 867)	(6 033)	(11 313)	(11 812)
Finansinės veiklos pajamos		0	(3 466)	1	3 275
Finansinės veiklos sąnaudos		(6 744)	(623)	(19 462)	(3 720)
Finansinės veiklos grynasis rezultatas	5	(6 744)	(4 089)	(19 461)	(446)
Pelnas (nuostolis) prieš apmokestinimą		(11 611)	(10 121)	(30 774)	(12 258)
Pelno mokesčio sąnaudos		(71)	(168)	(71)	(168)
Metų pelnas (nuostolis)		(11 682)	(10 289)	(30 846)	(12 425)
Kitos bendrosios pajamos					
Bendrujų pajamų iš viso, atskaičius mokesčius		(11 682)	(10 289)	(30 846)	(12 425)

Paaiškinimai, pateikiami 6 – 21 puslapiuose, yra neatskiriama šių finansinių ataskaitų dalis.



Pinigų srautų ataskaita

Tūkst. litų	Paišk.	2010	2009
Grynieji pinigų srautai iš įmonės veiklos			
Pelnas (nuostolis) prieš apmokestinimą		(30 774)	(12 258)
Koregavimai:			
Nusidėvėjimas	6	26 944	30 099
Amortizacija	7	21	30
Ilgalaikio turto pardavimo (pelnas)/nuostoliai	3	(332)	395
Nurašytas ilgalaikis turtas		2	1
Finansinio turto vertės perskaičiavimo rezultatas	5	83	(470)
Valiutų kursų pasikeitimo įtaka paskoloms		13 690	(2 993)
Investicijų pardavimo (pelnas)/nuostoliai			(134)
Turto skirto pardavimui realizacinės vertės perskaičiavimas	4	622	
Palūkanų sąnaudos, grynąja verte	5	3 764	3 607
Grynieji pinigų srautai iš įmonės veiklos prieš		14 019	18 276
Atsargų pokytis		2 463	(1 162)
Gautinų sumų pokytis		(3 944)	1 082
Prekybos ir kitų mokėtinų sumų pokytis		(1 840)	12 061
Grynieji pinigų srautai iš įprastinės veiklos		10 698	30 258
Sumokėtos / gautos palūkanos, grynąja verte		(3 764)	(3 607)
Sumokėtas pelno mokestis		(168)	(73)
Grynieji pinigų srautai iš įprastinės veiklos		6 767	26 578
Grynieji pinigų srautai iš investicinės veiklos			
Ilgalaikio materialiojo turto įsigijimas	6	(4 004)	(4 018)
Ilgalaikio nematerialiojo turto įsigijimas	7	(10)	(16)
Finansinio turto pardavimas (įsigijimas)			1 708
Pajamos iš ilgalaikio materialiojo turto pardavimo	3	4 152	5 794
Grynieji pinigų srautai iš investicinės veiklos		139	3 468
Grynieji pinigų srautai iš finansinės veiklos			
Gautos paskolos			
Paskolų grąžinimas		(11 694)	(25 108)
Akcijų išleidimas			
Grynieji pinigų srautai iš finansinės veiklos		(11 694)	(25 108)
Grynujų pinigų ir jų ekvivalentų padidėjimas		(4 789)	4 938
Grynieji pinigai ir jų ekvivalentai sausio 1 d.		5 312	374
Grynieji pinigai ir jų ekvivalentai gruodžio 31 d.		523	5 312

Paaiškinimai, pateikiami 6 – 21 puslapiuose, yra neatskiriama šių finansinių ataskaitų dalis.



Nuosavo kapitalo pokyčių ataskaita

Tūkst. litų	Paišk	Akcinis kapitalas	Privalo- masis rezervas	Nepaskirsty- tasis rezultatas	Iš viso akcininkų nuosavybės
2009 m. sausio 1 d.		120 212	7 645	1 290	129 148
Bendrosios pajamos už laikotarpį					-
Grynasis pelnas (nuostolis) 2009 m.				(12 425)	(12 425)
Iš viso bendrųjų pajamų už laikotarpį		-	-	(12 425)	(12 425)
Sandoriai su savininkais, apskaityti tiesiogiai nuosavame kapitale					-
Pervedimai į rezervus					-
Įstatinio kapitalo didinimas					-
Iš viso sandorių su savininkais		-	-	-	-
2009 m. gruodžio 31 d.	13	120 212	7 645	(11 135)	116 723
2010 m. sausio 1 d.		120 212	7 645	(11 135)	116 723
Bendrosios pajamos už laikotarpį					-
Grynasis pelnas (nuostolis) 2010 m.				(30 846)	(30 846)
Iš viso bendrųjų pajamų už laikotarpį		-	-	(30 846)	(30 846)
Sandoriai su savininkais, apskaityti tiesiogiai nuosavame kapitale					-
Pervedimai į rezervus					-
Įstatinio kapitalo didinimas					-
Iš viso sandorių su savininkais		-	-	-	-
2010 m. gruodžio 31 d.	13	120 212	7 645	(41 980)	85 877

Aiškinamasis raštas

AB „Limarko laivininkystės kompanija“ (toliau „Bendrovė“ arba „Įmonė“) yra Lietuvoje registruota Bendrovė. Bendrovės veikla yra krovinių pervežimas jūrų transportu (laivais).

Pagrindinis Bendrovės akcininkas yra Lietuvoje reziduojanti Bendrovė UAB „Limarko“, kuri valdo 86.1% akcinio kapitalo (2010 m. gruodžio 31 d.). Bendrovės paprastosios akcijos yra kotiruojamos AB NASDAQ OMX Vilnius biržoje.

Ši finansinė ataskaitomybė yra parengta pagal Tarptautinius finansinės ataskaitomybės standartus (TFAS), priimtus taikyti Europos Sąjungoje.

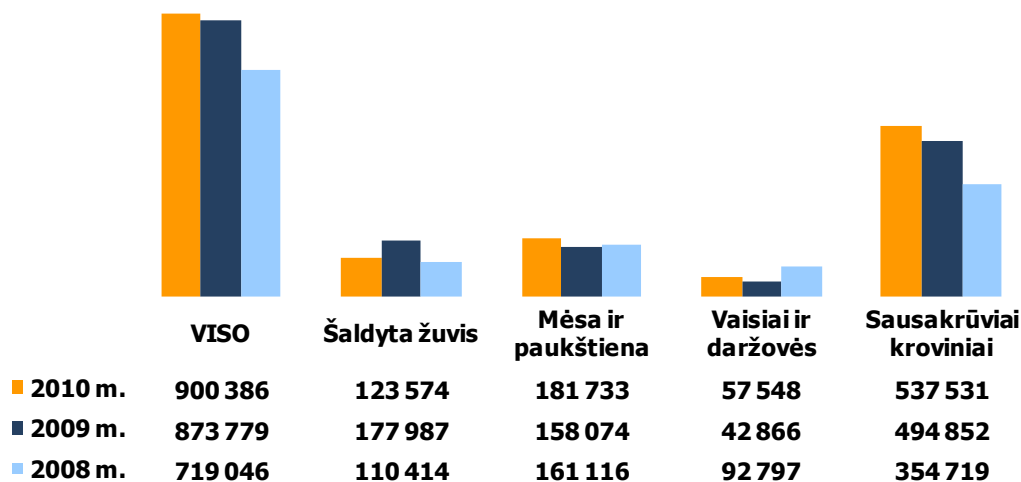
Finansinėse ataskaitose skaičiai yra pateikiami litais, nacionaline Lietuvos valiuta, kuri yra laikoma funkcinė Įmonės valiuta, ir jos yra parengtos, remiantis istorine savikaina, išskyrus pardavimui laikomą finansinį turtą, kuris yra vertinamas tikrąja verte, apskaitos įrašai tvarkomi pagal Lietuvos apskaitos įstatymus ir taisykles.

2010 m. liepos mėnesį parduotas refrižeratorinis motorlaivis „Saturnas“ (pastatytas 1982 m.).

2010 m. gruodžio 31 d. įmonės laivyną sudarė 15 laivų: 12 laivų refrižeratorių ir 3 konteinervežiai.

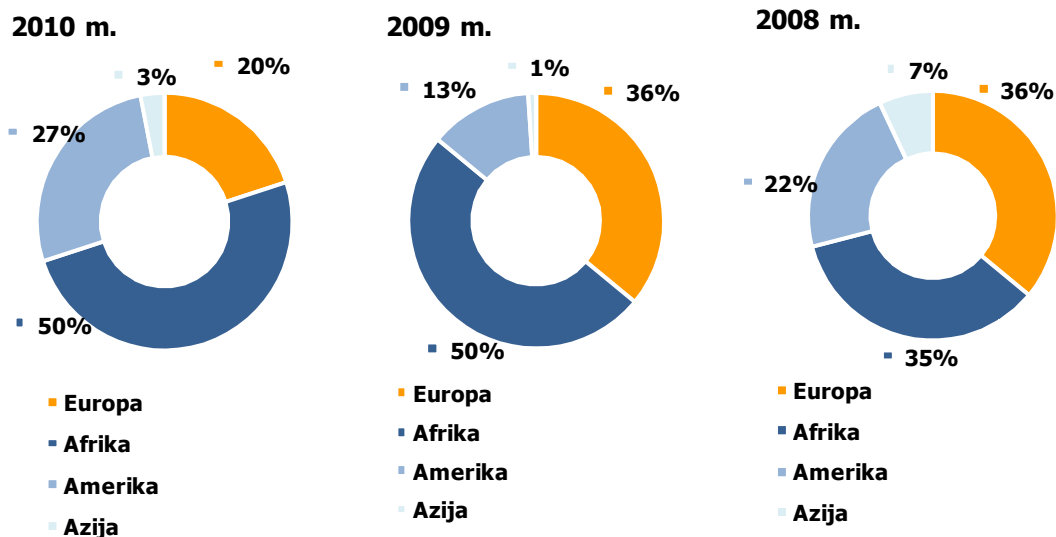


2010 metais AB „Limarko laivininkystės kompanija“ iš viso pervežė 900 tūkst. tonų krovinių, iš kurių 40 proc. sudarė šaldyti, atšaldyti arba greitai gendantys maisto produktai, o likusius 60 proc. – sausakrūviai kroviniai:



Bendras pervežtų krovinių kiekis 2010 metais, lyginant su 2009 metais, padidėjo 3 procentais. Dėl skirtingų pervežimų atstumų ir krovinių struktūros, įmonės uždirbtos pajamos nėra tiesiogiai susijusios su pervežtų krovinių kiekiu.

Pagrindiniais bendrovės valdomo laivyno darbo regionais buvo Afrikos ir Amerikos žemynai, kuriems teko atitinkamai 50 proc. ir 27 proc. visų pervežtų krovinių. Pervežimai į Europą sudarė 20 proc., o Azijoje – 3 proc. visų pervežimų:



2010 metais AB „Limarko laivininkystės kompanija“ pajamos buvo 123,8 mln. Lt ir, palyginti su 2009 metų pajamomis – 130,0 mln. Lt, sumažėjo 5 procentais.

LLK 2010 metų EBITDA pasiekė 15,3 mln. Lt, o EBITDA marža sudarė 12 procentų. 2009 metų EBITDA buvo 18,5 mln. Lt, o EBITDA marža – 14 procentų.

2010 metų LLK nuostolis – 30,8 mln. Lt. 2009 metų nuostolis buvo 12,4 mln. Lt.



LLK rezultatai 2010 metais pagrindinai įtakojami JAV dolerio kurso augimo, dėl kurio neigiama valiutų kursų pasikeitimo įtaka sudarė 15,4 mln. litų, aukštos kuro kainos, istoriškai žema jūrinių pervežimų rinka antrąjį 2010 metų pusmetį.

Šiuo metu yra pastebimas nuosaikus pasaulinės prekybos atsigavimas. Taip pat tikimasi, kad laivų – šaldytuvų pasiūlos ir paklausos santykis susibalansuos 2011 metais, kas leis bendrovei pasiekti teigiamus rezultatus 2011 metais.

1. Pardavimų pajamos

Tūkst. litų	2010	2009
Atskiro reiso sutartys (Voyage charters)	80 837	76 359
Bendros veiklos sutartys (Pool revenue)	27 342	20 365
Laivo nuomos ilgalaikės sutartys (Time-charter)	10 785	26 189
Netesybos už laivo prastovas (Demurrage)	2 132	4 372
Kitos laivų pajamos	2 668	2 691
Iš viso pajamų	123 763	129 977

2010 m. gruodžio 31 d. Bendrovės laivyną sudarė 15 laivų: 12 laivų refrižeratorių ir 3 konteinernevežiai (2009 m. gruodžio 31 d. – 13 refrižeratorių ir 3 konteinernevežiai).

2010 m. gruodžio 31 d. pagal jungtinės veiklos sutartis dirbo 7 laivai, pagal atskiro reiso sutartis - 5 laivai, pagal ilgalaikės laivo nuomos – 2 (2009 m. gruodžio 31 d. – atitinkamai 5, 8 ir 3).

2010 m. gegužės 1 d. susikūrė naujas refrižeratorinių laivų pool'as – Hamburg Reefer Pool. Jo steigėjais tapo didžiausias refrižeratorinių laivų operatorius Seatrade Group N.V. ir Hamburge įsikūrusi tokių pačių laivų operatorė Alpha Reefer Transport GmbH. Nuo 2010 m. rugpjūčio 1 d. prie Hamburg Reefer Pool prisijungė ir Green Reefers ASA. Po šio prisijungimo Hamburg Reefer Pool operuojamų laivų skaičius pasiekė 110 laivų.

Hamburg Reefer Pool valdo laivus, kurių dydis varijuoja nuo 180,000 iki 356,000 kubinių pėdų. Pagrindiniai šio susivienijimo tikslai yra sumažinti laivų valdymo kaštus ir esamiems bei potencialiems klientams pasiūlyti platesnį ir efektyvesnį paslaugų spektrą. Tuo pačiu tai yra atsakas į konteinerinių linijų konkurenciją, nes naujas Pool'as gali pasiūlyti komerciškai patrauklesnes paslaugas.

Šiuo metu naujojo Hamburg Reefer Pool veikloje dalyvauja 7 AB „Limarko laivininkystės kompanijos“ laivai.



2. Pardavimų savikaina

Tūkst. litų	2010	2009
Kuras	35 583	30 886
Įgulos sąnaudos	27 039	32 495
Nusidėvėjimas	26 629	29 692
Laivų remontas ir priežiūra	14 876	13 890
Uosto mokesčiai	7 896	7 410
Draudimas	4 541	6 776
Tepalai	5 536	6 057
Komisiniai	3 706	4 207
Kitos laivo išlaidos	3 254	3 167
	129 059	134 579

3. Kitos veiklos pajamos

Tūkst. litų	2010	2009
Pajamos iš ilgalaikio turto pardavimo	4 152	5 794
Parduoto ilgalaikio turto savikaina	(3 820)	(6 189)
Grynosios pajamos iš ilg. turto pardavimo	332	(395)
Kitos veiklos pajamos grynąja verte	64	175
	396	(220)

4. Administracinės sąnaudos

Tūkst. litų	2010	2009
Personalo išlaikymo sąnaudos	2 881	3 213
Nuomos sąnaudos	820	909
Nusidėvėjimas ir amortizacija	336	437
Komandiruotės	267	264
Nekiln. turto remonto ir ekspl. išlaidos	240	278
Ryšių išlaidos	119	192
Turto skirto pardavimui vertės perskaičiavimo	622	
Pensijų sukaupimai	110	
Kitos sąnaudos	1 021	1 686
	6 414	6 979



5. Grynosios finansinės veiklos sąnaudos / pajamos

Tūkst. litų	2010	2009
Finansinės veiklos pajamos:		
Pelnas iš valiutos kursų pasikeitimų		2 577
Palūkanos	1	10
Baudos ir delspinigiai		1
Investicijų perkainavimo pelnas		553
Investicijų pardavimo pelnas		134
Iš viso finansinės veiklos pajamų	1	3 275
Finansinės veiklos sąnaudos		
Nuostolis iš valiutos kursų pasikeitimų	(15 401)	
Palūkanos	(3 764)	(3 616)
Baudos ir delspinigiai	(6)	(21)
Investicijų perkainavimo nuostolis	(83)	(83)
Išvestinių priemonių nuostolis	(207)	
Iš viso finansinės veiklos sąnaudų	(19 462)	(3 720)
	(19 461)	(446)



6. Ilgalaikis materialusis turtas

Tūkst.litų	Žemė ir pastatai	Laivai ir automobiliai	Kitas turtas	Iš viso
Savikaina				
Likutis 2009 m. sausio 1 d.	2 909	406 598	1 659	411 166
Įsigijimai		3 994	24	4 018
Pardavimai	(2 498)	(18 531)	(85)	(21 115)
Likutis 2009 m. gruodžio 31 d.	411	392 061	1 598	394 070
Likutis 2010 m. sausio 1 d.	411	392 061	1 598	394 070
Įsigijimai		3 995	8	4 004
Pardavimai		(19 130)	(194)	(19 324)
Perkėlimai iš vieno straipsnio į kitą		(10 492)		(10 492)
Likutis 2010 m. gruodžio 31 d.	411	366 435	1 412	368 257
Nusidėvėjimas ir nuvertėjimo				
Likutis 2009 m. sausio 1 d.	1 094	84 877	971	86 942
Nusidėvėjimas per periodą	65	29 792	242	30 099
Perleistas turtas	(1 053)	(13 789)	(84)	(14 925)
Likutis 2009 m. gruodžio 31 d.	106	100 880	1 130	102 116
Likutis 2010 m. sausio 1 d.	106	100 880	1 130	102 116
Nusidėvėjimas per periodą	32	26 714	198	26 944
Perleistas turtas		(15 066)	(189)	(15 255)
Perkėlimai iš vieno straipsnio į kitą		(4 070)		(4 070)
Likutis 2010 m. gruodžio 31 d.	139	108 458	1 138	109 735
Likutinės vertės				
2009 m. sausio 1 d.	1 815	321 721	688	324 224
Likutis 2009 m. gruodžio 31 d.	304	291 181	468	291 953
2010 m. sausio 1 d.	304	291 181	468	291 953
Likutis 2010 m. gruodžio 31 d.	272	257 977	274	258 523

2010 gruodžio mėnesį, nusprendus parduoti m/l „Ignalina“, laivo vertė apskaityta tikrąja realizacine verte atėmus pardavimo sąnaudas ir jis reklasifikuotas iš ilgalaikio materialaus turto į trumpalaikio turto straipsnį – Turtas skirtas pardavimui.

Įsipareigojimų vykdymo užtikrinimas

Laivai, kurių likutinė vertė sudarė 245 411 tūkst. litų 2010 m. gruodžio 31 d. (2009 m. gruodžio 31 d. – 259 733 tūkst. litų), buvo įkeisti bankams už paskolas (žr. 14 pastabą).



Nusidėvėjimas

Ilgalaikio materialaus turto nusidėvėjimas yra apskaitytas tokiuose bendrųjų pajamų ataskaitos straipsniuose:

Tūkst. litų	2010	2009
Pardavimų savikaina	26 624	29 719
Bendrosios ir administracinės veiklos sąnaudos	320	380
	26 944	30 099

7. Nematerialusis turtas

Tūkst. litų	Programinė įranga	Iš viso
Savikaina		
Likutis 2009 m. sausio 1 d.	302	302
Įsigijimai	16	16
Perleistas turtas	-3	-3
Likutis 2009 m. gruodžio 31 d.	315	315
Likutis 2010 m. sausio 1 d.	315	315
Įsigijimai	10	10
Perleistas turtas	-3	-3
Perkėlimai iš vieno straipsnio į kitą	-2	-2
Likutis 2010 m. gruodžio 31 d.	320	320
Amortizacija ir ir nuvertėjimo nuostolis		
Likutis 2009 m. sausio 1 d.	257	257
Amortizacija per periodą	30	30
Perleistas turtas	-3	-3
Likutis 2009 m. gruodžio 31 d.	284	284
Likutis 2010 m. sausio 1 d.	284	284
Amortizacija per periodą	21	21
Perleistas turtas	-3	-3
Perkėlimai iš vieno straipsnio į kitą	-2	-2
Likutis 2010 m. gruodžio 31 d.	300	300
Likutinės vertės		
2009 m. sausio 1 d.	45	45
Likutis 2009 m. gruodžio 31 d.	31	31
2010 m. sausio 1 d.	31	31
Likutis 2010 m. gruodžio 31 d.	20	20

Amortizacija apskaityta administracinėse sąnaudose.



8. Investicijos

Tūkst. litų	2010 12 31	2009 12 31
Alpha Reefer Transport GmbH akcijos		83
		83

Finansinį turtą, apskaitytą tikrąja verte bendrųjų pajamų ataskaitoje, sudaro 20% dalis "Alpha Reefer Transport GmbH". "Alpha Reefer Transport GmbH" yra jungtinės veiklos pagrindu veikianti Bendrovė. 2010 m. bendrųjų pajamų ataskaitoje buvo pripažintas 83 tūkst. litų minėto finansinio turto tikrosios vertės pokytis. Jungtinės veiklos pajamas ir sąnaudas sudaro jungtinei veiklai (pool) pateiktų Bendrovės laivų uždirbtos pajamos (1 pastaba) ir patirtos sąnaudos. Jungtinės veiklos sąnaudos yra proporcingos uždirbtoms pajamoms.

9. Atsargos

Tūkst. litų	2010 12 31	2009 12 31
Kuras	2 827	5 770
Tepalai	1 787	1 307
	4 614	7 077

2010 m. kuras ir tepalai apskaityti pardavimų savikainoje, sudarė 41 032 tūkst. Litų (2009 - 36 943 tūkst.litų).

10. Gautinos sumos

Tūkst. litų	2010 12 31	2009 12 31
Prekybos gautinos sumos	8 047	4 769
Ateinančių laikotarpių sąnaudos	3 520	2 663
Išankstiniai apmokėjimai	35	116
Kitos gautinos sumos	483	967
	12 084	8 516

Didžiąją ateinančių laikotarpių sąnaudų dalį sudaro laivų draudimo sąnaudų išankstinis apmokėjimas.

Iš pirkėjų gautinų sumų ir kitų gautinų sumų įsisenėjimo analizė 2010 m. ir 2009 m. gruodžio 31 d. yra tokia:



Tūkst. Litų	Nepradelstos iš pirkėjų ir kitos gautinos sumos, kurioms neapskaitytas vertės sumažėjimas	Pradelstos iš pirkėjų gautinos sumos, kurioms neapskaitytas vertės sumažėjimas					Iš viso
		mažiau nei 30 dienų	30–59 dienos	60–89 dienos	90–359 dienos	daugiau nei 360 dienų	
2009 12 31	5 736						5 736
2010 12 31	8 530						8 530

Finansinio turto, kuris nėra pradelstas bei jam nėra suformuotas vertės sumažėjimas, kokybė

Nėra požymių, kad finansinės atskaitomybės sudarymo datai skolos, kurios nėra pradelstos bei jų vertė nėra sumažinta, nebus apmokėtos, nes Bendrovė paslaugas teikia tik žinomoms, mokioms trečiosioms šalims.

11. Trumpalaikis turtas skirtas pardavimui

2010 m. gruodžio 7 d. įmonės valdyba priėmė sprendimą parduoti m/l „Ignalina“. Pardavimo sandoris įvyko 2011 m. sausio 2 d. 2010 m. gruodžio 31 d. finansinėje atskaitomybėje m/l „Ignalina“ iš ilgalaikio turto reklasifikuotas į trumpalaikį turtą skirtą pardavimui.

Administracinėse sąnaudose (4 pastaba) parodytas m/l „Ignalina“ nurašymo iki tikrosios vertės atėmus pardavimo sąnaudas nuostolis - 622 tūkst. Litų.

Tūkst. litų	2010 12 31	2009 12 31
m/l "Ignalina" grynoji realizacinė vertė	6 422	
	6 422	

12. Grynieji pinigai ir jų ekvivalentai

Tūkst. litų	2010 12 31	2009 12 31
Banko sąskaitose	522	5 283
Kasoje	2	30
	523	5 312

Pagal pasirašytas kredito sutartis Bendrovė yra įkeitusi Swedbank, AB, AB SEB Bankas ir AS UnitCredit Bank Lietuvos skyrius tam tikrose šių bankų sąskaitose esančias ir būsimas lėšas.

13. Akcinis kapitalas

2010 m. rugsėjo 30 d. pilnai apmokėtą įstatinį kapitalą sudarė 120 212 429 paprastosios akcijos, kurių kiekvienos nominali vertė yra 1 Litas.

Paprastųjų akcijų turėtojai Bendrovės akcininkų susirinkime turi teisę į vieną balsą už vieną akciją ir teisę gauti dividendus ir į vienodą naudą, likviduojant turtą. Bendrovės akcijos yra kotiruojamos AB NASDAQ OMX Vilnius biržoje.



Bendras AB „Limarko laivininkystės kompanija“ akcininkų skaičius 2010 m. gruodžio 31 d. - 824.

Akcininkai, 2010 m. gruodžio 31 d. turėję daugiau kaip 5% bendrovės įstatinio kapitalo:

Akcininko vardas, pavardė (įmonės pavadinimas, rūšis, buveinės adresas, įmonių registro kodas)	Akcininkui nuosavybės teise priklausančių akcijų skaičius (vnt.)	Turima įstatinio kapitalo dalis	Nuosavybės teise priklausančių akcijų suteikiama balsų dalis	Akcininkui su kartu veikiančiais asmenimis priklausančių balsų dalis
UAB „Limarko“ (Naujoji uosto g. 8, Klaipėda, įm. kodas 140765379)	103 445 997	86,1%	86,1%	86,1%

Privalomasis rezervas

Privalomasis rezervas yra privalomas pagal Lietuvos Respublikos teisės aktus. Į jį privaloma kasmet pervesti ne mažiau kaip 5 proc. paskirstytino pelno, apskaičiuojamo pagal Tarptautinius finansinės atskaitomybės standartus, kol rezervas pasieks 10 proc. įstatinio kapitalo. Šis rezervas negali būti paskirstytas.

14. Paskolos ir kitos skolos

Bendrovės paskolos ir skolos yra tokios:

Skolinanti institucija	Nuo- roda	Paskolos likutis valiuta	Likutis tūkst. LTL 2010 12 31	Likutis tūkst. LTL 2009 12 31
AB SEB Bankas, už m/l "Andromeda"	}	a) 7 939 tUSD	20 720	3 848
AB SEB Bankas, už m/l "Libra"				6 254
AB SEB Bankas, už m/l "Serenada"				11 375
„Swedbank“, AB, už m/l "Pluto" ir m/l "Uranus"	b)	6 498 tUSD	16 960	16 839
„Swedbank“, AB, už m/l "Capella"	c)	7 931 tUSD	20 699	20 405
„Swedbank“, AB, už m/l "Cassiopea"	d)	13 133 tUSD	34 275	33 810
UniCredit Bank, už m/l "America Feeder"	e)	7 508 tUSD	19 595	19 814
UniCredit Bank, už m/l "Tokata"	f)	19 620 tUSD	51 206	49 114
Iš viso įsipareigojimų		62 628 tUSD	163 454	161 458
Minus: trumpalaikė dalis		-9 436 tUSD	-24 627	-82 224
Iš viso finansinių įsipareigojimų ilgalaikė dalis		53 192 tUSD	138 827	79 235

a) Paskola gauta laivų „Andromeda“, „Libra“ ir „Serenada“ įsigyjimui. Paskola mokama turi būti gražinta 2012 m. spalio 20 d. Už paskolą yra įkeisti m/l „Andromeda“, m/l „Libra“, m/l „Serenada“ ir m/l „Marsas“.

b) Paskola laivų „Pluto“ ir „Uranus“ įsigyjimui. Paskola turi būti gražinta 2013 m. sausio 3 d.

c) Paskola gauta laivui „Capella“ įsigyti. Paskola turi būti gražinta 2013 m. gruodžio 31 d.

d) Paskola gauta laivui „Cassiopea“ įsigyti. Paskola turi būti gražinta 2015 m. rugsėjo 18 d.

Už paskolas b), c) ir d) yra įkeisti m/l „Pluto“, m/l „Uranus“, m/l „Capella“, m/l „Cassiopea“, m/l „Astra“, m/l „Lyra“ ir m/l „Marsas“.

e) Paskola gauta laivui „America Feeder“ įsigyti. Paskola turi būti gražinta 2017 m. rugsėjo 30 d.

f) Paskola gauta laivui „Tokata“ įsigyti. Paskola turi būti gražinta 2013 m. kovo 15 d.

Už paskolas e) ir f) yra įkeisti laivai „Tokata“, „America Feeder“ ir „Marsas“.



15. Atidėtojo pelno mokesčio turtas ir įsipareigojimai

Kadangi 2007 m. Bendrovė pasirinko mokėti fiksuotą tonažo mokestį, kurio bazė yra nepriklausoma nuo Bendrovės rezultato, išnyko visi laikinieji skirtumai tarp mokesčių ir finansinės apskaitos. Dėl šios priežasties Bendrovėje nesusidaro atidėtieji mokesčiai.

16. Prekybos ir kitos mokėtinos sumos

Tūkst. litų	2010 12 31	2009 12 31
Prekybos mokėtinos sumos	17 105	19 784
Avansas už m/l "Ignalina" pardavimą	8 190	
Mokėtini atlyginimai	6 711	7 772
Gauti išankstiniai apmokėjimai už reisus	632	7 029
Kitos	108	207
	32 745	34 791

17. Užbalansiniai įsipareigojimai

Finansinių ataskaitų sudarymo dienai užbalansinių įsipareigojimų nebuvo.

18. Neapibrėžtieji įsipareigojimai

Mokesčių inspekcija bet kurio metu per 5 metus nuo deklaruoto mokestinio laikotarpio pabaigos gali atlikti patikrinimą. Bendrovės vadovybė neturi duomenų apie jokiais aplinkybėmis, kurios galėtų sąlygoti papildomus mokestinius Bendrovės įsipareigojimus.

19. Įvykiai po finansinės būklės sudarymo datos

2011 m. sausio 2 d. parduotas refrižeratorinis motorlaivis „Ignalina“ (pastatytas 1983 m). Po šio pardavimo įmonės laivyną sudaro 14 laivų: 11 laivų refrižeratorių ir 3 konteinervežiai.

20. Segmentų ataskaitos

Segmentų ataskaitos Bendrovės vadovybei yra rengiamos pagal laivų tipą – kiekvieno segmento laivai dirba skirtingose rinkose. Pagal laivų tipą išskirti du segmentai – refrižeratorinių laivų ir konteinervežių. Bendrovė veikia išimtinai tarptautinėje laivybos rinkoje ir dėl to geografinė segmentų apskaita nėra galima.



2010 metų:

Tūkst. litų	Refrigerat. laivai	Konteiner. laivai	Derinama	Viso
Reiso pajamos	106 152	17 611	-	123 763
Reiso sąnaudos	(44 297)	(3 328)	-	(47 625)
Reiso rezultatas	61 855	14 283		76 138
Einamosios laivo sąnaudos	(46 111)	(8 693)	-	(54 804)
Veiklos sąnaudos	-	-	(6 078)	(6 078)
Veiklos rezultatas prieš nusidėvėjimą, EBITDA	15 744	5 590	(6 078)	15 256
Nusidėvėjimas	(20 304)	(6 325)	(336)	(26 965)
Veiklos rezultatas, EBIT	(4 560)	(735)	(6 414)	(11 709)
Ilgalaikio turto pardavimo rezultatas	320	(0)	10	330
Kitos veiklos rezultatas grynąja verte	48	16	2	66
Palūkanų sąnaudos	(1 623)	(2 134)	-7	(3 764)
Valiutų kursų pasikeitimo rezultatas	-	-	(15 401)	(15 401)
Kitos finansinės veiklos rezultatas grynąja verte	-	-	(296)	(296)
Pelno (tonažo) mokesčiai	(58)	(14)	-	(71)
Grynasis rezultatas	(5 873)	(2 867)	(22 106)	(30 846)
Segmentų ilgalaikis turtas	158 228	98 899	1 415	258 543
Segmentų turtas, skirtas pardavimui	6 422	-	-	6 422
Segmentų finansiniai įsipareigojimai	80 311	83 143	-	163 454
Investicijos	2 808	1 190	15	4 014

2009 metų:

Tūkst. litų	Refrigerat. laivai	Konteiner. laivai	Derinama	Viso
Reiso pajamos	109 072	20 905	-	129 977
Reiso sąnaudos	(41 840)	(928)	-	(42 768)
Reiso rezultatas	67 232	19 977		87 209
Einamosios laivo sąnaudos	(52 605)	(9 514)	-	(62 119)
Veiklos sąnaudos	-	-	(6 554)	(6 554)
Veiklos rezultatas prieš nusidėvėjimą, EBITDA	14 627	10 463	(6 554)	18 536
Nusidėvėjimas	(23 192)	(6 500)	(437)	(30 129)
Veiklos rezultatas, EBIT	(8 565)	3 963	(6 991)	(11 593)
Ilgalaikio turto pardavimo rezultatas	(861)	-	464	(396)
Kitos veiklos rezultatas grynąja verte	153	-	24	177
Palūkanų sąnaudos	(1 892)	(1 724)	0	(3 616)
Valiutų kursų pasikeitimo rezultatas	-	-	2 577	2 577
Kitos finansinės veiklos rezultatas grynąja verte	-	-	594	594
Pelno (tonažo) mokesčiai	(82)	(18)	(68)	(168)
Grynasis rezultatas	(11 247)	2 221	(3 399)	(12 425)
Segmentų ilgalaikis turtas	186 214	104 034	1 736	291 984
Segmentų finansiniai įsipareigojimai	81 155	80 303	-	161 458
Investicijos	3 390	613	31	4 034



Finansinių priemonių tikroji vertė

Pagrindiniai Bendrovės finansiniai instrumentai, neapskaityti tikrąja verte, yra prekybos ir kitos gautinos sumos, prekybos ir kitos mokėtinos sumos, ilgalaikės ir trumpalaikės skolinimosi lėšos.

Tikroji vertė – tai suma, už kurią finansinė priemonė galėtų būti iškeista sandorio tarp suinteresuotų ir žinančių šalių metu, esant normalioms rinkos sąlygoms, išskyrus priverstinį pardavimą ar likvidavimą. Tikrosios vertės yra gaunamos iš kotiruojamų rinkos kainų ir diskontuotų pinigų srautų modelių, kaip tinka.

Bendrovės vadovybės nuomone, prekybos ir kitų gautinų sumų, prekybos ir kitų mokėtinų sumų bei skolinimosi lėšų likutinės vertės yra artimos jų tikrosioms vertėms.

Žemiau pateikiamas finansinio turto ir finansinių įsipareigojimų likutinių verčių palyginimas su tikrosiomis vertėmis:

Finansinis turtas 2010 m. gruodžio 31 d.:

Tūkst. litų	Likutinė vertė	Tikroji vertė
Kitos investicijos		
Gautinos sumos	12 084	12 084
Grynieji pinigai ir jų ekvivalentai	523	523
	12 608	12 608

Finansinis turtas 2009 m. gruodžio 31 d.:

Tūkst. litų	Likutinė vertė	Tikroji vertė
Kitos investicijos	83	83
Gautinos sumos	8 516	8 516
Grynieji pinigai ir jų ekvivalentai	5 312	5 312
	13 911	13 911

Finansiniai įsipareigojimai 2010 m. gruodžio 31 d.:

Tūkst. litų	Likutinė vertė	Tikroji vertė
Paskolos ir skolinimosi lėšos	163 454	163 454
Prekybos ir kitos mokėtinos sumos	32 745	32 745
	196 199	196 199

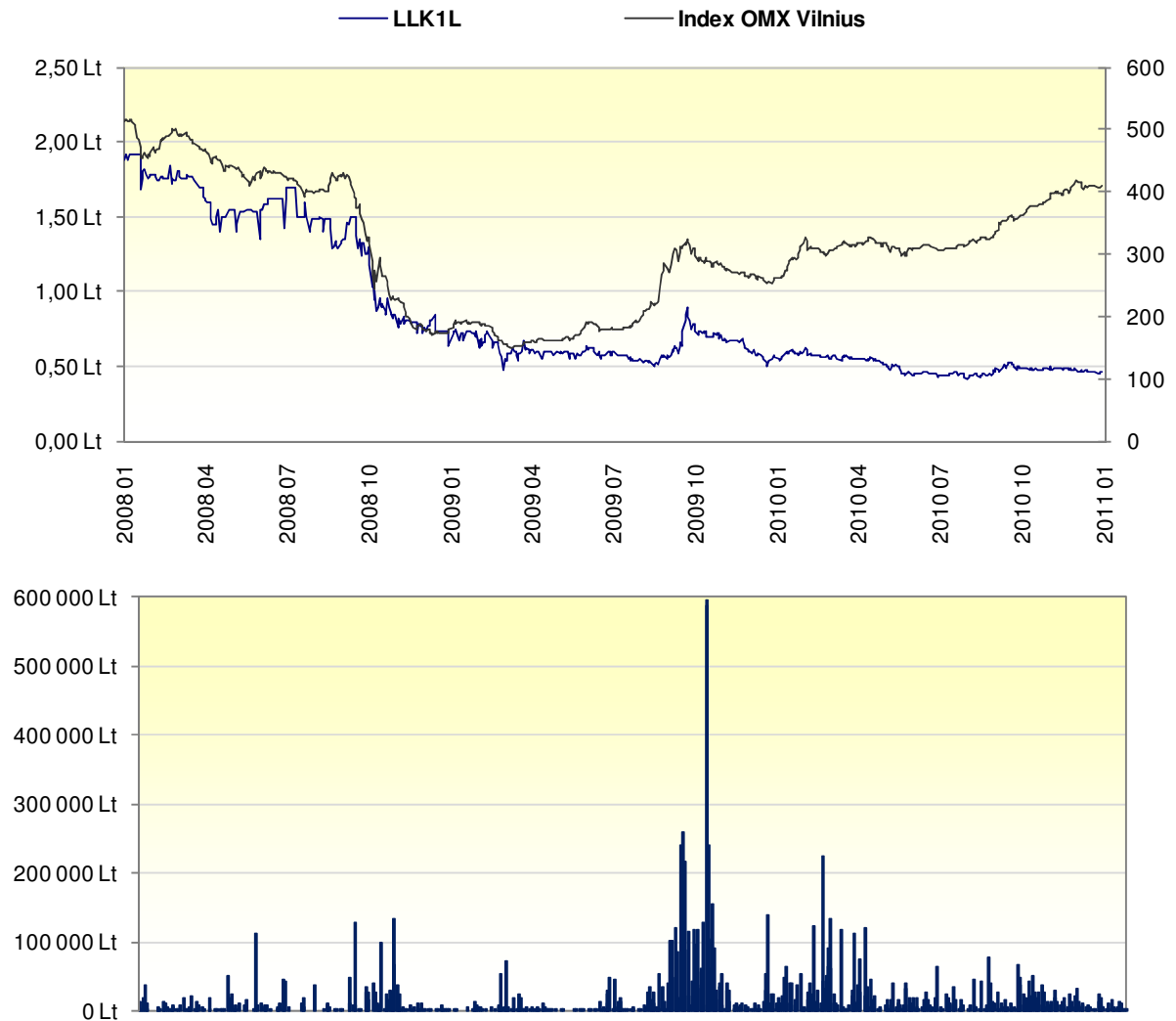
Finansiniai įsipareigojimai 2009 m. gruodžio 31 d.:

Tūkst. litų	Likutinė vertė	Tikroji vertė
Paskolos ir skolinimosi lėšos	161 458	161 458
Prekybos ir kitos mokėtinos sumos	34 791	34 791
	196 250	196 250



Akcijų kainų ir apyvartos dinamika

Bendrovės akcijų kainos ir apyvartos dinamika AB NASDAQ OMX Vilnius biržoje per paskutinius 3 metus:



Kolegialių organų nariai, bendrovės vadovas, finansų direktorius

Asmens statusas	Vardas, pavardė	Turimų emitento akcijų sk.	Pradžios data	Pabaigos data
Valdyba:				
Valdybos pirmininkas	Vytautas Lygnugaris	2 949 852	2007 04 20	2011 04 20
Valdybos narys	Igoris Uba	1 264 222	2007 04 20	2011 04 20
Valdybos narys	Audrius Žiugžda	-	2010 04 27	2011 04 20
Valdybos narys	Egidijus Bernotas	-	2007 04 20	2011 04 20
Valdybos narys	Steponas Ranonis	-	2008 08 11	2011 04 20
Administracijos vadovas ir finansų direktorius:				
Generalinis direktorius	Vytautas Lygnugaris	2 949 852	2003 10 07	-
Finansų direktorius	Renaldas Vyšniauskas	-	2004 02 17	-

Vytautas Lygnugaris - Valdybos pirmininkas, AB „Limarko laivininkystės kompanija“ generalinis direktorius. V. Lygnugaris yra Lietuvos laivų savininkų asociacijos valdybos pirmininkas, UAB „Limarko jūrų agentūra“ ir UAB „Baltkonta“ valdybų pirmininkas. V. Lygnugaris 2002 m. įgijo verslo vadybos magistro diplomą Baltic Management Institute (executive MBA), o 1987 m. baigė St. Peterburgo Valstybinę jūrų akademiją.

Igoris Uba – valdybos narys. I. Uba yra UAB „Limarko jūrų agentūra“ generalinis direktorius, UAB „Limarko jūrų agentūra“ bei UAB „Baltkonta“ valdybų narys, Lietuvos laivybos maklerių ir agentų asociacijos valdybos narys. Jis 2004 m. įgijo verslo vadybos magistro diplomą Baltic Management Institute (executive MBA), o 1984 m. baigė St. Peterburgo Valstybinę jūrų akademiją.

Audrius Žiugžda – valdybos narys. A. Žiugžda yra AB Šiaulių bankas administracijos vadovas, 1992-2010 dirbo įvairiose pareigose AB SEB banke, nuo 2006 m. iki 2010 m. ėjo banko valdybos pirmininko pareigas. 2010 metais dirbo TEO LT generalinio direktoriaus patarėju. 1995 m. baigė verslo administravimo ir vadybos studijas Vytauto Didžiojo Universitete, kur jam suteiktas magistro laipsnis. Bendrovė laiko A. Žiugždą nepriklausomu valdybos nariu.

Egidijus Bernotas - valdybos narys. E. Bernotas yra Advokatų kontoros Bernotas ir Dominas Glimstedt advokatas, UAB „Admiculum“ ir VšĮ „Europos socialiniai, teisiniai ir ekonominiai projektai“ valdybos narys. 1994 m. jis baigė Vilniaus Universiteto Teisės fakultetą, kur įgijo teisės magistro laipsnį. Bendrovė laiko E. Bernotą nepriklausomu valdybos nariu.

Steponas Ranonis – valdybos narys. S. Ranonis yra AB „Limarko laivininkystės kompanija“ laivų valdymo skyriaus vadovas. 1975 metais baigė Klaipėdos jūreivystės mokyklos jūrinės laivavedybos skyrių ir įgijo techniko-laivavedžio kvalifikaciją. S. Ranonis neakivaizdiniu būdu baigė Kaliningrado žvejybos pramonės ir ūkio techninio instituto ekonomikos fakultetą ir 1992 m. įgijo inžinieriaus-ekonomisto kvalifikaciją. 1975-1996 metais dirbo laivyne, karjerą jūroje baigė dirbdamas kapitonu.

Renaldas Vyšniauskas – bendrovės finansų direktorius. Jis 1995 metais baigė Vilniaus Universiteto ekonomikos fakultetą, kur įgijo ekonomisto specialybę. 2000–2002 metais R. Vyšniauskas dirbo Vakarų laivų gamyklos vyr. finansininku, 2003-2004 metais - UAB „Plungės kooperatinė prekyba“ finansų ir ekonomikos skyriaus vadovu. Nuo 2004 metų dirba AB „Limarko laivininkystės kompanija“ finansų direktoriumi.



Darbuotojai

	2010 12 31	2009 12 31	2008 12 31
Vidutinis darbuotojų skaičius:	466	500	492
Vadovaujantis personalas	5	6	6
Kranto darbuotojai	26	30	34
Jūrininkai	435	464	452
Išsilavinimas			
Aukštasis	124	143	129
Spec. vidurinis (aukštesnysis)	153	161	178
Vidurinis	189	196	185
Vidutinis bruto darbo užmokestis:			
Vadovaujantis personalas	11 119 Lt	11 875 Lt	16 333 Lt
Kranto darbuotojai	4 887 Lt	4 621 Lt	4 700 Lt
Jūrininkai (su dienpinigiais)	4 095 Lt	4 730 Lt	4 868 Lt

Duomenys apie viešai skelbtą informaciją

Emitentas, vykdydamas savo prievolės pagal jam taikomus vertybinių popierių rinką reglamentuojančius teisės aktus, 2010 metais viešai paskelbė šią informaciją:

- 2010-01-11 2010 m. investuotojo kalendorius
- 2010-02-26 2009 m. preliminarus veiklos rezultatas
- 2010-03-18 Dėl valdybos nario atsistatydinimo
- 2010-03-26 Pranešimas apie eilinį visuotinį akcininkų susirinkimą
- 2010-04-06 Eilinio visuotinio akcininkų susirinkimo sprendimų projektai
- 2010-04-27 Visuotinio akcininkų susirinkimo sprendimai
- 2010-04-27 Audituoti metinė informacija už 2009 metus
- 2010-04-29 2010 m. pirmojo ketvirčio veiklos rezultatas
- 2010-05-18 2010 m. trijų mėnesių neaudituoti tarpinė finansinė atskaitomybė
- 2010-07-29 2010 m. šešių mėnesių veiklos rezultatas
- 2010-08-27 2010 m. šešių mėnesių tarpinė informacija
- 2010-09-24 Pranešimas apie su vadovu susijusio juridinio asmens sandorius
- 2010-10-01 Pranešimas apie su vadovu susijusio juridinio asmens sandorius
- 2010-10-04 Informacinis pranešimas investuotojams
- 2010-10-28 2010 m. devynių mėnesių veiklos rezultatas
- 2010-11-30 2010 m. devynių mėnesių neaudituoti tarpinė finansinė atskaitomybė
- 2010-12-16 Dėl Lietuvos Respublikos vertybinių popierių komisijos priimto sprendimo

Su visa informacija apie viešai skelbtus esminius įvykius galima susipažinti AB „Limarko laivininkystės kompanija“ adresu: Naujoji Uosto g. 8, Klaipėdoje, taip pat Bendrovės internetinėje svetainėje www.limarko.com.

