



LIMARKO LAIVININKYSTĖS KOMPANIJA

2011 m. trijų mėnesių tarpinė finansinė atskaitomybė



Klaipėda, 2011 m. balandis

TURINYS

Finansinės būklės ataskaita	3
Bendrųjų pajamų ataskaita	4
Pinigų srautų ataskaita	5
Nuosavo kapitalo pokyčių ataskaita.....	6
Aiškinamasis raštas	6



AB „Limarko laivininkystės kompanija“ (LLK) finansinės ataskaitos buvo parengtos pagal Europos Sąjungos patvirtintus Tarptautinius finansinės atskaitomybės standartus (TFAS).

2011 m. trijų mėnesių finansinė atskaitomybė nėra audituota.

Finansinės būklės ataskaita

Tūkst. litų	Paaišk.	2011 03 31	2010 12 31	2010 03 31
Turtas				
Ilgalaikis materialusis turtas	6	253 868	258 523	286 214
Nematerialusis turtas	7	17	20	29
Kitos investicijos				83
Ilgalaikės gautinos sumos				
Iš viso ilgalaikio turto		253 886	258 543	286 326
Trumpalaikis turtas				
Atsargos	8	4 898	4 614	6 081
Gautinos sumos	9	15 694	12 084	14 201
Turtas skirtas pardavimui			6 422	
Grynieji pinigai ir jų ekvivalentai	10	491	523	1 574
Iš viso trumpalaikio turto		21 083	23 643	21 856
Iš viso turto		274 969	282 186	308 182
Akcininkų nuosavybė				
Akcinis kapitalas		120 212	120 212	120 212
Rezervai		7 645	7 645	7 645
Nepaskirstytasis rezultatas		(32 361)	(41 980)	(23 241)
Iš viso akcininkų nuosavybės	11	95 497	85 877	104 617
Įsipareigojimai				
Paskolos ir skolinimosi lėšos	12	119 334	138 827	84 120
Kiti ilgalaikiai įsipareigojimai		110	110	
Iš viso ilgalaikių įsipareigojimų		119 443	138 937	84 120
Trumpalaikiai įsipareigojimai				
Paskolos ir skolinimosi lėšos	12	32 584	24 627	87 293
Prekybos ir kitos mokėtinos sumos	14	27 445	32 745	32 152
Iš viso trumpalaikių įsipareigojimų		60 029	57 372	119 445
Iš viso įsipareigojimų		179 472	196 309	203 566
Iš viso akcininkų nuosavybės ir įsipareigojimų		274 969	282 186	308 182

Paaiškinimai, pateikiami 6 – 19 puslapiuose, yra neatskiriama šių finansinių ataskaitų dalis.



Bendrujų pajamų ataskaita

Tūkst. litų	Paaišk.	2011 I ketv.	2010 I ketv.
Pardavimų pajamos	1	28 564	33 340
Pardavimų savikaina	2	(26 395)	(32 738)
Bendrasis pelnas		2 169	602
Kitos veiklos pajamos	3	2	14
Kitos veiklos sąnaudos			
Administracinės sąnaudos	4	(1 385)	(1 410)
Veiklos pelnas prieš finansinės veiklos sąnaudas		786	(794)
Finansinės veiklos pajamos		10 053	0
Finansinės veiklos sąnaudos		(1 220)	(11 313)
Finansinės veiklos grynasis rezultatas	5	8 833	(11 313)
Pelnas (nuostolis) prieš apmokestinimą		9 619	(12 106)
Pelno mokesčio sąnaudos			
Metų pelnas (nuostolis)		9 619	(12 106)
Kitos bendrosios pajamos			
Bendrujų pajamų iš viso, atskaičius mokesčius		9 619	(12 106)

Paaiškinimai, pateikiami 6 – 19 puslapiuose, yra neatskiriama šių finansinių ataskaitų dalis.



Pinigų srautų ataskaita

Tūkst. litų	Paaišk.	2011 I ketv.	2010 I ketv.
Grynieji pinigų srautai iš įmonės veiklos			
Pelnas (nuostolis)		9 619	(12 106)
Koregavimai:			
Nusidėvėjimas	6	6 576	6 751
Amortizacija	7	4	6
Ilgalaikio turto pardavimo (pelnas)/nuostoliai			
Valiutų kursų pasikeitimo įtaka paskoloms		(9 688)	9 955
Palūkanų sąnaudos, grynąja verte	5	1 215	516
Grynieji pinigų srautai iš įmonės veiklos prieš pokyčius apyvartinėse lėšose		7 727	5 122
Atsargų pokytis		(284)	996
Turto, skirto pardavimui, pokytis		6 422	
Gautinų sumų pokytis		(3 609)	(5 685)
Prekybos ir kitų mokėtinų sumų pokytis		(5 300)	(2 639)
Grynieji pinigų srautai iš įprastinės veiklos		4 955	(2 207)
Sumokėtos / gautos palūkanos, grynąja verte		(1 215)	(516)
Sumokėtas pelno mokestis			
Grynieji pinigų srautai iš įprastinės veiklos		3 739	(2 723)
Grynieji pinigų srautai iš investicinės veiklos			
Ilgalaikio materialiojo turto įsigijimas	6	(1 922)	(1 011)
Ilgalaikio nematerialiojo turto įsigijimas	7	(1)	(4)
Pajamos iš ilgalaikio materialiojo turto pardavimo			
Grynieji pinigų srautai iš investicinės veiklos		(1 923)	(1 015)
Grynieji pinigų srautai iš finansinės veiklos			
Gautos paskolos			
Paskolų grąžinimas		(1 848)	
Grynieji pinigų srautai iš finansinės veiklos		(1 848)	
Grynųjų pinigų ir jų ekvivalentų padidėjimas		(32)	(3 738)
Grynieji pinigai ir jų ekvivalentai sausio 1 d		523	5 312
Grynieji pinigai ir jų ekvivalentai kovo 31 d.		491	1 574

Paaiškinimai, pateikiami 6 – 19 puslapiuose, yra neatskiriama šių finansinių ataskaitų dalis.



Nuosavo kapitalo pokyčių ataskaita

Tūkst. litų	Paaššk.	Akcinis kapitalas	Privalomas rezervas	Nepaskirstytasis rezultatas	Iš viso akcininkų nuosavybės
2010 m. sausio 1 d.		120 212	7 645	(11 135)	116 723
Bendrosios pajamos už laikotarpį					-
2010 m. I ketv. grynas pelnas (nuostolis)				(12 106)	(12 106)
Iš viso bendrųjų pajamų už laikotarpį		-	-	(12 106)	(12 106)
2010 m. kovo 31 d.	11	120 212	7 645	(23 241)	104 617
2011 m. sausio 1 d.		120 212	7 645	(41 980)	85 877
Bendrosios pajamos už laikotarpį					-
2011 m. I ketv. grynas pelnas (nuostolis)				9 619	9 619
Iš viso bendrųjų pajamų už laikotarpį		-	-	9 619	9 619
2011 m. kovo 31 d.	11	120 212	7 645	(32 361)	95 497

Aiškinamasis raštas

AB „Limarko laivininkystės kompanija“ (toliau „Bendrovė“ arba „Įmonė“) yra Lietuvoje registruota Bendrovė. Bendrovės veikla yra krovinių pervežimas jūrų transportu (laivais).

Pagrindinis Bendrovės akcininkas yra Lietuvoje registruota Bendrovė UAB „Limarko“, kuri valdo 86.1% akcinio kapitalo (2011 m. kovo 31 d.). Bendrovės paprastosios akcijos yra kotiruojamos AB NASDAQ OMX Vilnius biržoje.

Šios finansinės ataskaitos yra parengtos pagal Tarptautinius finansinės ataskaitomybės standartus (TFAS) ir jų interpretacijas, priimtus taikyti Europos Sąjungoje.

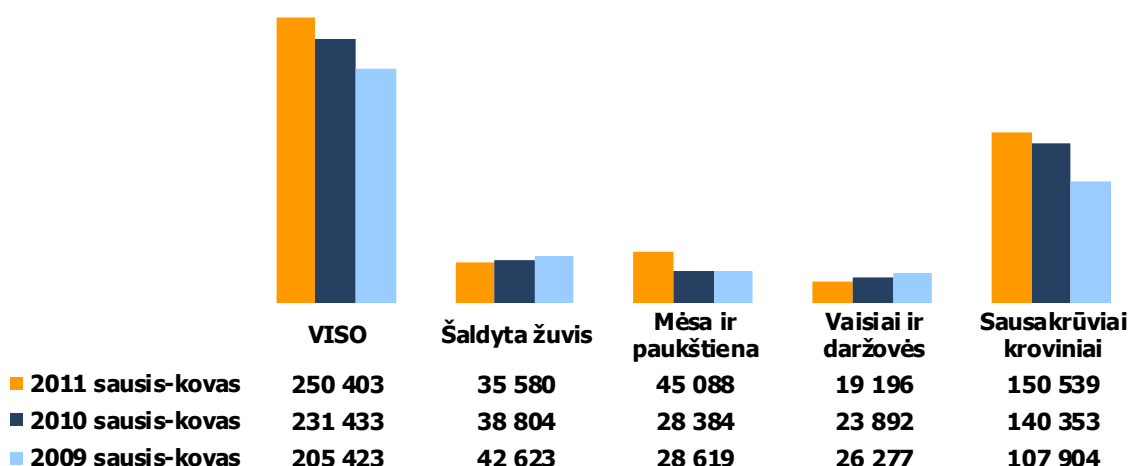
Finansinėse ataskaitose skaičiai yra pateikiami litais, nacionaline Lietuvos valiuta, kuri yra laikoma funkcinė Įmonės valiuta. Finansinės ataskaitos yra parengtos, remiantis istorine savikaina, išskyrus pardavimui laikomą finansinį turtą, kuris yra vertinamas tikrąja verte. Finansinės ataskaitos yra parengtos vadovaujantis apskaitos įrašais, tvarkomais pagal Lietuvos apskaitos įstatymus ir taisykles.

2011 m. kovo 31 d. įmonės laivyną sudarė 14 laivų: 11 laivų refrižeratorių ir 3 konteinernežiai.

2011 m. sausio mėnesį parduotas refrižeratorinis motorlaivis „Ignalina“ (pastatytas 1983 m.).

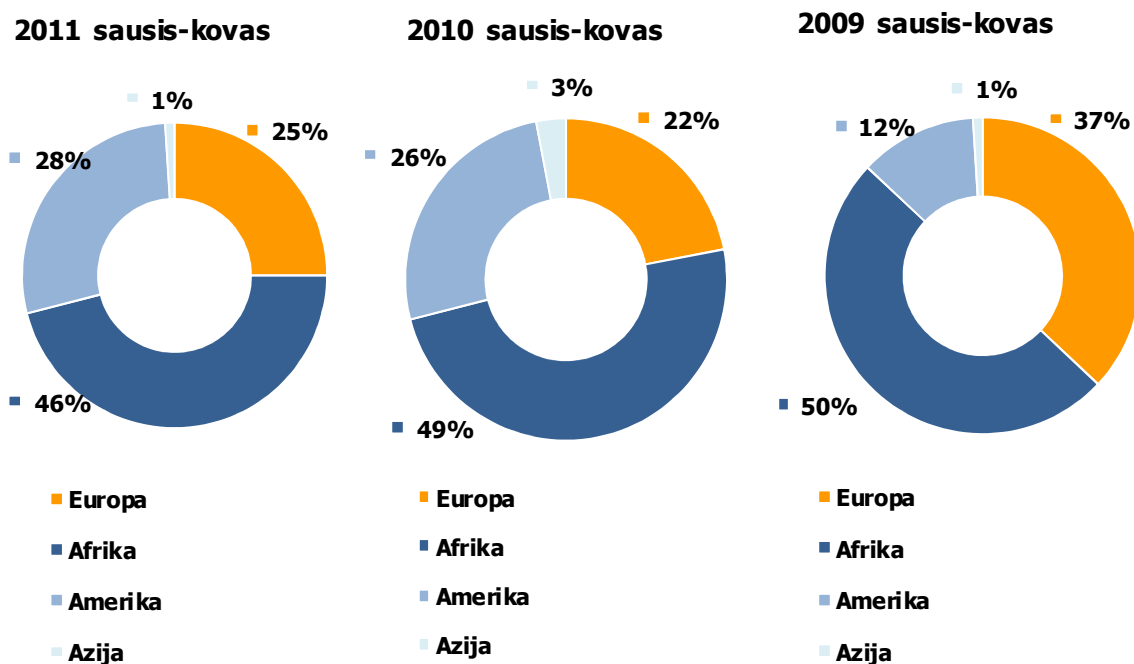
Per 2011 m. 3 mėnesius AB „Limarko laivininkystės kompanija“ iš viso pervežė 250 tūkst. tonų krovinių, iš kurių 40 proc. sudarė šaldyti, atšaldyti arba greitai gendantys maisto produktai, o likusius 60 proc. – sauskrūviai kroviniai:





Bendras pervežtų krovinių kiekis per 2011 metų 3 mėnesius, lyginant su analogišku laikotarpiu 2010 metais, padidėjo 8 procentais. Dėl skirtingų pervežimų atstumų ir krovinių struktūros, įmonės uždirbtos pajamos nėra tiesiogiai susijusios su pervežtų krovinių kiekiu.

Pagrindiniais bendrovės valdomo laivyno darbo regionais buvo Afrikos ir Amerikos žemynai, kuriems teko atitinkamai 46 proc. ir 28 proc. visų pervežtų krovinių. Pervežimai į Europą sudarė 25 proc., o Azijoje – 1 proc. visų pervežimų:



2011 m. pirmojo ketvirčio AB „Limarko laivininkystės kompanija“ pajamos buvo 28,6 mln. Lt ir, palyginti su 2010 m. pirmojo ketvirčio pajamomis - 33,3 mln. Lt, sumažėjo 14 procentų.

LLK 2011 m. pirmąjį ketvirtį pasiekė 7,4 mln. Lt EBITDA, o EBITDA marža sudarė 26 procentus. 2010 m. trijų mėnesių EBITDA buvo 5,9 mln. Lt, o EBITDA marža – 18 procentų.

2011 m. pirmojo ketvirčio LLK grynasis pelnas, neatskaičius pelno mokesčio - 9,6 mln. Lt. 2010 m. pirmojo ketvirčio grynasis nuostolis buvo 12,1 mln. Lt.



Pagrindinės priežastys, įtakojusios 2011 m. pirmojo ketvirčio veiklos rezultatus:

- Po septynių iš eilės einančių nuostolingų ketvirčių, uždirbtas pirmasis 0,8 mln. Lt pelnas iš pagrindinės veiklos;
- JAV dolerio kurso mažėjimas, dėl kurio teigiama valiutų kursų pasikeitimo įtaka sudarė 10,0 mln. Lt.

1. Pardavimų pajamos

Tūkst. litų	2011 I ketv.	2010 I ketv.
Atskiro reiso sutartys (Voyage charters)	15 848	24 264
Bendros veiklos sutartys (Pool revenue)	8 850	5 499
Laivo nuomos ilgalaikės sutartys (Time-charter)	3 446	2 257
Netybos už laivo prastovas (Demurrage)	209	685
Kitos pajamos	211	635
Iš viso pajamų	28 564	33 340

2011 m. kovo 31 d. Bendrovės laivyną sudarė 14 laivų: 11 laivų refrižeratorių ir 3 konteinervežiai (2010 m. kovo 31 d. – 13 refrižeratorių ir 3 konteinervežiai).

2011 m. kovo 31 d. pagal jungtinės veiklos sutartis dirbo 7 laivai, pagal atskiro reiso sutartis - 4 laivai, pagal ilgalaikės laivo nuomos – 3 (2010 m. kovo 31 d. – atitinkamai 5, 9 ir 2).

2. Pardavimų savikaina

Tūkst. litų	2011 I ketv.	2010 I ketv.
Įgulos sąnaudos	(6 140)	(6 790)
Nusidėvėjimas	(6 499)	(6 671)
Kuras	(5 796)	(10 506)
Laivų remontas ir priežiūra	(3 310)	(2 721)
Draudimas	(1 430)	(1 407)
Tepalai	(1 223)	(1 314)
Uosto mokesčiai	(847)	(1 875)
Komisiniai	(703)	(885)
Kitos laivo išlaidos	(449)	(571)
	(13 757)	(19 277)

3. Kitos veiklos pajamos

Tūkst. litų	2011 I ketv.	2010 I ketv.
Grynosios pajamos iš ilg. turto pardavimo		
Kitos pajamos	2	14
	2	14



4. Administracinės sąnaudos

Tūkst. litų	2011 I ketv.	2010 I ketv.
Personalo išlaikymo sąnaudos	(692)	(761)
Nuomos sąnaudos	(197)	(210)
Nusidėvėjimas ir amortizacija	(81)	(85)
Komandiruotės	(102)	(56)
Nekiln. turto remonto ir ekspl. išlaidos	(69)	(70)
Ryšių išlaidos	(25)	(37)
Kitos sąnaudos	(217)	(190)
	(1 385)	(1 410)

5. Grynosios finansinės veiklos sąnaudos / pajamos

Tūkst. litų	2011 I ketv.	2010 I ketv.
Finansinės veiklos pajamos:		
Pelnas iš valiutos kursų pasikeitimų	10 053	
Iš viso finansinės veiklos pajamų	10 053	
Finansinės veiklos sąnaudos		
Nuostolis iš valiutos kursų pasikeitimų		(10 795)
Palūkanos	(1 215)	(516)
Baudos ir delspinigiai	(1)	(1)
Kitos finansinės veiklos sąnaudos	(4)	
Iš viso finansinės veiklos sąnaudų	(1 220)	(11 313)
	8 833	(11 313)



6. Ilgalaikis materialusis turtas

Tūkst.litų	Žemė ir pastatai	Laivai ir automobiliai	Kitas turtas	Iš viso
Savikaina				
Likutis 2010 m. sausio 1 d.	411	392 061	1 598	394 070
Įsigijimai		1 009	2	1 011
Pardavimai		(878)	(7)	(885)
Likutis 2010 m. kovo 31 d.	411	392 192	1 593	394 196
Likutis 2011 m. sausio 1 d.	411	366 435	1 412	368 257
Įsigijimai		1 919	2	1 922
Pardavimai		(3 507)	(7)	(3 514)
Likutis 2011 m. kovo 31 d.	411	364 847	1 408	366 666
Nusidėvėjimas ir nuvertėjimo				
Likutis 2010 m. sausio 1 d.	106	100 880	1 130	102 116
Nusidėvėjimas per periodą	8	6 690	53	6 751
Perleistas turtas		(878)	(7)	(885)
Likutis 2010 m. kovo 31 d.	115	106 692	1 175	107 982
Likutis 2011 m. sausio 1 d.	139	108 458	1 138	109 735
Nusidėvėjimas per periodą	8	6 524	44	6 576
Perleistas turtas		(3 507)	(7)	(3 514)
Likutis 2011 m. kovo 31 d.	147	111 474	1 176	112 797
Likutinės vertės				
2010 m. sausio 1 d.	304	291 181	468	291 953
Likutis 2010 m. kovo 31 d.	296	285 500	418	286 214
2011 m. sausio 1 d.	272	257 977	274	258 523
Likutis 2011 m. kovo 31 d.	264	253 372	232	253 868

Įsipareigojimų vykdymo užtikrinimas

Laivai, kurių likutinė vertė sudarė 245 389 tūkst. litų 2011 m. kovo 31 d. (2010 m. kovo 31 d. – 255 192 tūkst. litų), buvo įkeisti bankams už paskolas (žr. 12 pastabą).



Nusidėvėjimas

Ilgalaikio materialaus turto nusidėvėjimas yra apskaitytas tokiuose bendrųjų pajamų ataskaitos straipsniuose:

Tūkst. litų	2011 I ketv.	2010 I ketv.
Pardavimų savikaina	(6 498)	(6 670)
Bendrosios ir administracinės veiklos sąnaudos	(78)	(81)
	(6 576)	(6 751)

7. Nematerialusis turtas

Tūkst. litų	Programinė įranga	Iš viso
Savikaina		
Likutis 2010 m. sausio 1 d.	315	315
Įsigijimai	4	4
Perleistas turtas		
Likutis 2010 m. kovo 31 d.	319	319
Likutis 2011 m. sausio 1 d.	320	320
Įsigijimai	1	1
Perleistas turtas		
Likutis 2011 m. kovo 31 d.	321	321
Amortizacija ir ir nuvertėjimo nuostolis		
Likutis 2010 m. sausio 1 d.	284	284
Amortizacija per periodą	6	6
Perleistas turtas		
Likutis 2010 m. kovo 31 d.	290	290
Likutis 2011 m. sausio 1 d.	300	300
Amortizacija per periodą	4	4
Perleistas turtas		
Likutis 2011 m. kovo 31 d.	304	304
Likutinės vertės		
2010 m. sausio 1 d.	31	31
Likutis 2010 m. kovo 31 d.	29	29
2011 m. sausio 1 d.	20	20
Likutis 2011 m. kovo 31 d.	17	17

Amortizacija apskaityta pardavimų savikainoje ir administracinėse sąnaudose.



8. Atsargos

Tūkst. litų	2011 03 31	2010 03 31
Kuras	3 460	4 575
Tepalai	1 438	1 506
	4 898	6 081

Per 2011 m. 3 mėnesius kuras ir tepalai apskaityti pardavimų savikainoje, sudarė 7 018 tūkst. litų (per 2010 m. 3 mėnesius – 11 819 tūkst. litų).

9. Gautinos sumos

Tūkst. litų	2011 03 31	2010 03 31
Prekybos gautinos sumos	10 780	7 939
Ateinančių laikotarpių sąnaudos	4 110	5 167
Išankstiniai apmokėjimai	49	117
Kitos gautinos sumos	754	978
	15 694	14 201

Didžiąją ateinančių laikotarpių sąnaudų dalį sudaro laivų draudimo sąnaudų išankstinis apmokėjimas.

Iš pirkėjų gautinų sumų ir kitų gautinų sumų įsisenėjimo analizė 2011 m. ir 2010 m. kovo 31 d. yra tokia:

Tūkst. Litų	Nepradelstos iš pirkėjų ir kitos gautinos sumos, kurioms neapskaiytas vertės sumažėjimas	Pradelstos iš pirkėjų gautinos sumos, kurioms neapskaiytas vertės sumažėjimas					Iš viso
		mažiau nei 30 dienų	30–59 dienos	60–89 dienos	90–359 dienos	daugiau nei 360 dienų	
2010 03 31	8 916						8 916
2011 03 31	11 535						11 535

Finansinio turto, kuris nėra pradelstas bei jam nėra suformuotas vertės sumažėjimas, kokybė

Nėra požymių, kad finansinės atskaitomybės sudarymo datai skolos, kurios nėra pradelstos bei jų vertė nėra sumažinta, nebus apmokėtos, nes Bendrovė paslaugas teikia tik žinomoms, mokioms trečiosioms šalims.

10. Grynieji pinigai ir jų ekvivalentai

Tūkst. litų	2011 03 31	2010 03 31
Banko sąskaitose	456	1 529
Kasoje	35	45
	491	1 574



Pagal pasirašytas kredito sutartis Bendrovė yra įkeitusi Swedbank, AB, AB SEB Bankas ir AS UniCredit Bank Lietuvos skyrius tam tikrose šių bankų sąskaitose esančias ir būsimas lėšas.

11. Akcinis kapitalas

2011 m. kovo 31 d. pilnai apmokėtą įstatinį kapitalą sudarė 120 212 429 paprastosios akcijos, kurių kiekvienos nominali vertė yra 1 Litai.

Paprastųjų akcijų turėtojai Bendrovės akcininkų susirinkime turi teisę į vieną balsą už vieną akciją ir teisę gauti dividendus ir į vienodą naudą, likviduojant turtą. Bendrovės akcijos yra kotiruojamos AB NASDAQ OMX Vilnius biržoje.

Bendras AB „Limarko laivininkystės kompanija“ akcininkų skaičius 2011 m. kovo 31 d. - 779.

Akcininkai, 2011 m. kovo 31 d. turėję daugiau kaip 5% bendrovės įstatinio kapitalo:

Akcininko vardas, pavardė (įmonės pavadinimas, rūšis, buveinės adresas, įmonių rejestro kodas)	Akcininkui nuosavybės teise priklausančių akcijų skaičius (vnt.)	Turima įstatinio kapitalo dalis	Nuosavybės teise priklausančių akcijų suteikiama balsų dalis	Akcininkui su kartu veikiančiais asmenimis priklausančių balsų dalis
UAB "Limarko" (Naujoji uosto g. 8, Klaipėda, įm. kodas 140765379)	103 445 997	86,1%	86,1%	86,1%

Privalomasis rezervas

Privalomasis rezervas yra privalomas pagal Lietuvos Respublikos teisės aktus. Į jį privaloma kasmet pervesti ne mažiau kaip 5 proc. paskirstytino pelno, apskaičiuojamo pagal Tarptautinius finansinės atskaitomybės standartus, kol rezervas pasieks 10 proc. įstatinio kapitalo. Šis rezervas negali būti paskirstytas.

12. Paskolos ir kitos skolos

Bendrovės paskolos yra tokios:

Skolinanti institucija	Nu- roda	Paskolos likutis valiuta	Likutis tūkst. LTL 2011 03 31	Likutis tūkst. LTL 2010 03 31
AB SEB Bankas, už m/l "Andromeda"	}	a) 7 789 tUSD	19 123	4 086
AB SEB Bankas, už m/l "Libra"				6 639
AB SEB Bankas, už m/l "Serenada"				12 077
„Swedbank“, AB, už m/l "Pluto" ir m/l "Uranus"	b)	6 427 tUSD	15 780	17 877
„Swedbank“, AB, už m/l "Capella"	c)	7 845 tUSD	19 259	21 663
„Swedbank“, AB, už m/l "Cassiopea"	d)	12 990 tUSD	31 891	35 894
UniCredit Bank, už m/l "America Feeder"	e)	7 208 tUSD	17 696	21 035
UniCredit Bank, už m/l "Tokata"	f)	19 620 tUSD	48 169	52 142
Iš viso įsipareigojimų		61 878 tUSD	151 918	171 414
Minus: trumpalaikė dalis		-13 272 tUSD	-32 584	-87 293
Iš viso finansinių įsipareigojimų ilgalaikė dalis		48 606 tUSD	119 334	84 120

a) Paskola gauta laivų "Andromeda", "Libra" ir "Serenada" įsigyjimui. Paskola turi būti gražinta 2012 m. spalio 20 d. Už paskolą yra įkeisti laivai "Andromeda", "Libra", "Serenada", "Marsas" ir "Argo".



b) Paskola laivų „Pluto“ ir „Uranus“ įsigijimui. Paskola turi būti gražinta 2013 m. sausio 3 d.

c) Paskola gauta laivui „Capella“ įsigyti. Paskola turi būti gražinta 2013 m. gruodžio 31 d.

d) Paskola gauta laivui „Cassiopea“ įsigyti. Paskola turi būti gražinta 2015 m. rugsėjo 18 d.

Už paskolas b), c) ir d) yra įkeisti laivai „Pluto“, „Uranus“, „Capella“, „Cassiopea“, „Astra“, „Lyra“, „Marsas“ ir „Argo“.

e) Paskola gauta laivui „America Feeder“ įsigyti. Paskola turi būti gražinta 2017 m. rugsėjo 30 d.

f) Paskola gauta laivui „Tokata“ įsigyti. Paskola turi būti gražinta 2013 m. kovo 15 d.

Už paskolas e) ir f) yra įkeisti laivai „Tokata“, „America Feeder“, „Marsas“ ir „Argo“.

13. Atidėtojo pelno mokesčio turtas ir įsipareigojimai

Kadangi 2007 m. Bendrovė pasirinko mokėti fiksuotą tonažo mokestį, kurio bazė yra nepriklausoma nuo Bendrovės rezultato, išnyko visi laikinieji skirtumai tarp mokesčių ir finansinės apskaitos. Dėl šios priežasties Bendrovėje nesusidaro atidėtieji mokesčiai.

14. Prekybos ir kitos mokėtinos sumos

Tūkst. litų	2011 03 31	2010 03 31
Prekybos mokėtinos sumos	19 741	20 559
Mokėtini atlyginimai ir susiję mokesčiai	6 456	7 642
Gauti išankstiniai apmokėjimai už reišus	1 145	3 753
Kitos mokėtinos sumos	104	199
	27 445	32 152

15. Užbalansiniai įsipareigojimai

Finansinių ataskaitų sudarymo dienai užbalansinių įsipareigojimų nebuvo.

16. Neapibrėžtieji įsipareigojimai

Už laikotarpį nuo 2006 iki 2010 metų mokesčių inspekcija nėra atlikusi Bendrovės pilno mokesčio patikrinimo. Pagal galiojančius įstatymus mokesčių inspekcija gali bet kuriuo metu patikrinti Įmonės apskaitos registrus ir įrašus už 5 metus, einančius prieš ataskaitinį mokesčio laikotarpį, bei gali apskaičiuoti papildomus mokesčius ir sankcijas. Bendrovės vadovybei nėra žinoma apie jokiais aplinkybėmis, dėl kurių Įmonei galėtų būti apskaičiuoti papildomi reikšmingi mokesčių įsipareigojimai.

17. Įvykiai po finansinės būklės sudarymo datos

2011 m. balandžio 20 d. parduotas refrižeratorinis motorlaivis „Argo“ (pastatytas 1985 m). Po šio pardavimo įmonės laivyną sudaro 13 laivų: 10 laivų refrižeratorių ir 3 konteinernežiai.



18. Segmentų ataskaitos

Segmentų ataskaitos Bendrovės vadovybei yra rengiamos pagal laivų tipą – kiekvieno segmento laivai dirba skirtingose rinkose. Pagal laivų tipą išskirti du segmentai – refrižeratorinių laivų ir konteinervežių. Bendrovė veikia išimtinai tarptautinėje laivybos rinkoje ir dėl to geografinė segmentų apskaita nėra galima.

2011 m. I ketv.:

Tūkst. litų	Refrižerat. laivai	Konteiner. laivai	Nepriskiria- ma	Viso
Reiso pajamos	24 356	4 208	-	28 564
Reiso sąnaudos	(6 893)	(492)	-	(7 385)
Reiso rezultatas	17 463	3 716		21 179
Einamosios laivo sąnaudos	(10 274)	(2 237)	-	(12 512)
Veiklos sąnaudos	-	-	(1 303)	(1 303)
Veiklos rezultatas prieš nusidėvėjimą, EBITDA	7 188	1 479	(1 303)	7 364
Nusidėvėjimas	(4 880)	(1 619)	(81)	(6 580)
Veiklos rezultatas, EBIT	2 309	(140)	(1 385)	784
Ilgalaikio turto pardavimo rezultatas	-	-	-	-
Kitos veiklos rezultatas grynąja verte	(0)	2	-	2
Palūkanų sąnaudos	(608)	(607)	-	(1 215)
Valiutų kursų pasikeitimo rezultatas	4 763	4 925	365	10 053
Kitos finansinės veiklos rezultatas grynąja verte	-	-	(5)	(5)
Pelno (tonažo) mokesčiai	-	-	-	-
Grynasis rezultatas	6 464	4 179	(1 024)	9 619
Segmentų ilgalaikis turtas	155 270	97 280	1 335	253 886
Segmentų turtas, skirtas pardavimui	-	-	-	-
Segmentų mokėtinos paskolos	74 443	77 475	-	151 918
Ilgalaikio turto įsigijimai per periodą	1 921	-	2	1 923



2010 m. I ketv.

Tūkst. litų	Refrižerat. laivai	Konteiner. laivai	Nepriskiria- ma	Viso
Reiso pajamos	29 273	4 067	-	33 340
Reiso sąnaudos	(12 548)	(740)	-	(13 289)
Reiso rezultatas	16 725	3 327		20 052
Einamosios laivo sąnaudos	(10 845)	(1 933)	-	(12 779)
Veiklos sąnaudos	-	-	(1 324)	(1 324)
Veiklos rezultatas prieš nusidėvėjimą, EBITDA	5 879	1 394	(1 324)	5 949
Nusidėvėjimas	(5 201)	(1 470)	(85)	(6 756)
Veiklos rezultatas, EBIT	679	(77)	(1 410)	(808)
Ilgalaikio turto pardavimo rezultatas	-	-	-	-
Kitos veiklos rezultatas grynąja verte	(0)	-	14	14
Palūkanų sąnaudos	(279)	(238)	(0)	(516)
Valiutų kursų pasikeitimo rezultatas	(5 004)	(4 951)	(840)	(10 795)
Kitos finansinės veiklos rezultatas grynąja verte	-	-	(1)	(1)
Pelno (tonažo) mokesčiai	-	-	-	-
Grynasis rezultatas	(4 604)	(5 266)	(2 237)	(12 106)
Segmentų ilgalaikis turtas	181 015	103 572	1 656	286 243
Segmentų mokėtinos paskolos	86 159	85 254	-	171 414
Ilgalaikio turto įsigijimai per periodą	1	1 009	5	1 015

Finansinių priemonių tikroji vertė

Pagrindiniai Bendrovės finansiniai instrumentai, neapskaityti tikrąja verte, yra prekybos ir kitos gautinos sumos, prekybos ir kitos mokėtinos sumos, ilgalaikės ir trumpalaikės skolinimosi lėšos.

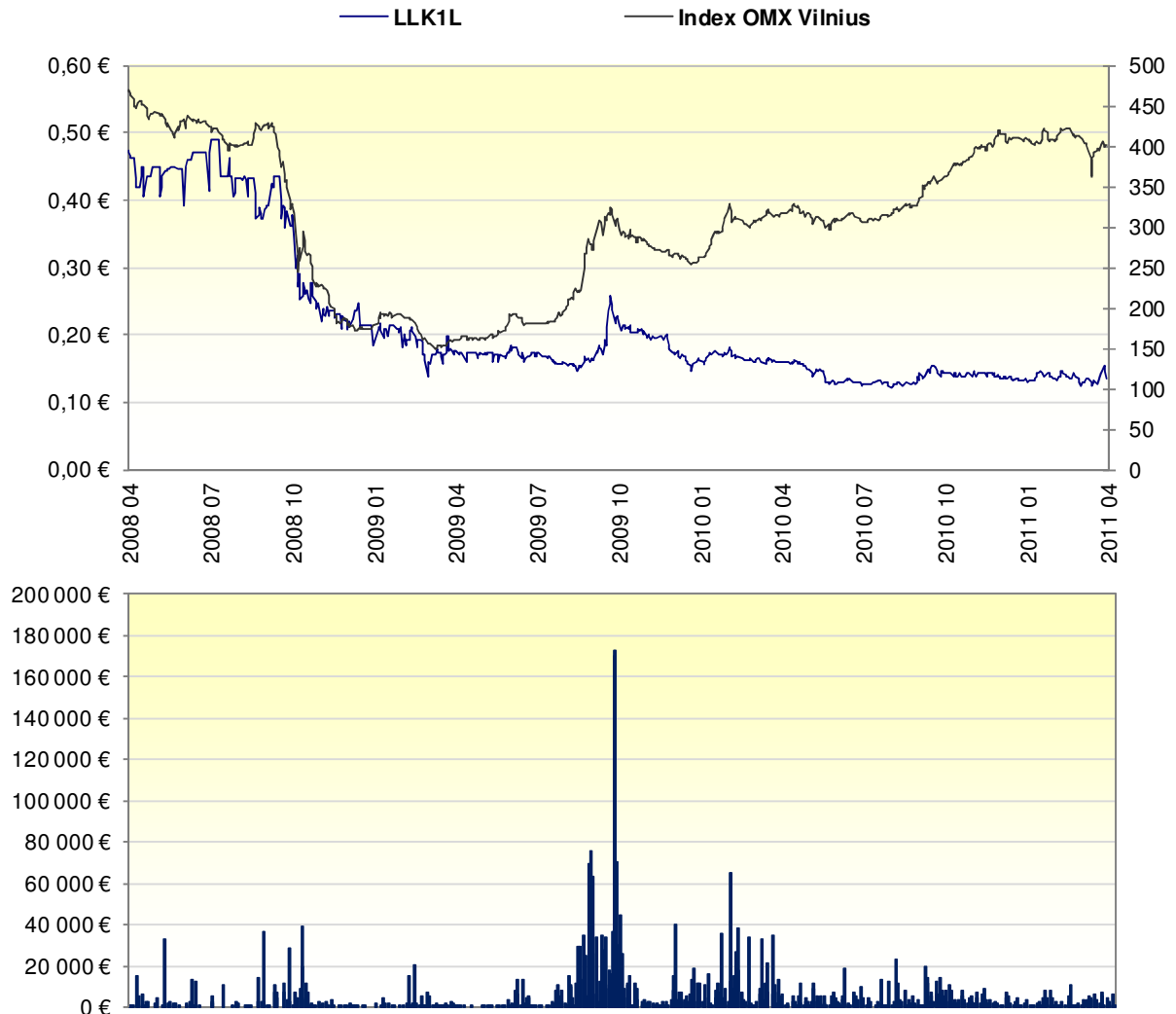
Tikroji vertė – tai suma, už kurią finansinė priemonė galėtų būti iškeista sandorio tarp suinteresuotų ir žinančių šalių metu, esant normalioms rinkos sąlygoms, išskyrus priverstinį pardavimą ar likvidavimą. Tikrosios vertės yra gaunamos iš kotiruojamų rinkos kainų ir diskontuotų pinigų srautų modelių, kaip tinka.

Bendrovės vadovybės nuomone, prekybos ir kitų gautinų sumų, prekybos ir kitų mokėtinų sumų bei skolinimosi lėšų likutinės vertės yra artimos jų tikrosioms vertėms.



Akcijų kainų ir apyvartos dinamika

Bendrovės akcijų kainos ir apyvartos dinamika AB NASDAQ OMX Vilnius biržoje per paskutinius 3 metus:



Informacija apie prekybą LLK akcijomis per 2011 m. I ketvirtį vertybinių popierių biržoje „NASDAQ OMX Vilnius“:

Atidarymo kaina	Mažiausia kaina	Didžiausia kaina	Uždarymo kaina	Vidutinė kaina	Apyvarta, vnt.	Apyvarta
0,135 €	0,123 €	0,153 €	0,134 €	0,135 €	1 005 897	136 249 €

2011 m. kovo 31 d. LLK rinkos kapitalizacija buvo 55,7 mln. litų (2010 m. kovo 31 d. – 66,1 mln. litų).



Kolegialių organų nariai, bendrovės vadovas, finansų direktorius

Asmens statusas	Vardas, pavardė	Turimų emitento akcijų sk.	Pradžios data	Pabaigos data
Valdyba:				
Valdybos pirmininkas	Vytautas Lygnugaris	2 949 852	2007 04 20	2011 04 20
Valdybos narys	Igoris Uba	1 264 222	2007 04 20	2011 04 20
Valdybos narys	Audrius Žiugžda	-	2010 04 27	2011 04 20
Valdybos narys	Egidijus Bernotas	-	2007 04 20	2011 04 20
Valdybos narys	Steponas Ranonis	-	2008 08 11	2011 04 20
Administracijos vadovas ir finansų direktorius:				
Generalinis direktorius	Vytautas Lygnugaris	2 949 852	2003 10 07	-
Finansų direktorius	Renaldas Vyšniauskas	-	2004 02 17	-

Vytautas Lygnugaris - Valdybos pirmininkas, AB „Limarko laivininkystės kompanija“ generalinis direktorius. V. Lygnugaris yra Lietuvos laivų savininkų asociacijos valdybos pirmininkas, UAB „Limarko“, UAB „Limarko jūrų agentūra“ ir UAB „Baltkonta“ valdybų pirmininkas. V. Lygnugaris 2002 m. įgijo verslo vadybos magistro diplomą Baltic Management Institute (executive MBA), o 1987 m. baigė St. Peterburgo Valstybinę jūrų akademiją.

Igoris Uba – valdybos narys. I. Uba yra UAB „Limarko jūrų agentūra“ generalinis direktorius, UAB „Limarko“, UAB „Limarko jūrų agentūra“ bei UAB „Baltkonta“ valdybų narys, Lietuvos laivybos maklerių ir agentų asociacijos valdybos narys. Jis 2004 m. įgijo verslo vadybos magistro diplomą Baltic Management Institute (executive MBA), o 1984 m. baigė St. Peterburgo Valstybinę jūrų akademiją.

Audrius Žiugžda – valdybos narys. A. Žiugžda yra AB Šiaulių bankas administracijos vadovas, 1992-2010 dirbo įvairiose pareigose AB SEB banke, nuo 2006 m. iki 2010 m. ėjo banko valdybos pirmininko pareigas. 2010 metais dirbo TEO LT generalinio direktoriaus patarėju. 1995 m. baigė verslo administravimo ir vadybos studijas Vytauto Didžiojo Universitete, kur jam suteiktas magistro laipsnis. Bendrovė laiko A. Žiugždą nepriklausomu valdybos nariu.

Egidijus Bernotas - valdybos narys. E. Bernotas yra Advokatų kontoros Bernotas ir Dominas Glimstedt advokatas, UAB „Admiculum“ ir VšĮ „Europos socialiniai, teisiniai ir ekonominiai projektai“ valdybos narys. 1994 m. jis baigė Vilniaus Universiteto Teisės fakultetą, kur įgijo teisės magistro laipsnį. Bendrovė laiko E. Bernotą nepriklausomu valdybos nariu.

Steponas Ranonis – valdybos narys. S. Ranonis yra AB „Limarko laivininkystės kompanija“ laivų valdymo skyriaus vadovas. 1975 metais baigė Klaipėdos jūreivystės mokyklos jūrinės laivavedybos skyrių ir įgijo techniko-laivavedžio kvalifikaciją. S. Ranonis neakivaizdiniu būdu baigė Kaliningrado žvejybos pramonės ir ūkio techninio instituto ekonomikos fakultetą ir 1992 m. įgijo inžinieriaus-ekonomisto kvalifikaciją. 1975-1996 metais dirbo laivyne, karjerą jūroje baigė dirbdamas kapitonu.

Renaldas Vyšniauskas – Bendrovės finansų direktorius, UAB „Limarko“ valdybos narys. Jis 1995 metais baigė Vilniaus Universiteto ekonomikos fakultetą, kur įgijo ekonomisto specialybę. 2000–2002 metais R. Vyšniauskas dirbo Vakarų laivų gamyklos vyr. finansininku, 2003-2004 metais - UAB „Plungės kooperatinė prekyba“ finansų ir ekonomikos skyriaus vadovu. Nuo 2004 metų dirba AB „Limarko laivininkystės kompanija“ finansų direktoriumi.



Darbuotojai

	2011 03 31	2010 03 31	2009 03 31
Vidutinis darbuotojų skaičius:	452	494	499
Vadovaujantis personalas	5	6	6
Kranto darbuotojai	25	27	30
Jūrininkai	422	461	463
Vidutinis bruto darbo užmokestis:			
Vadovaujantis personalas	11 025 Lt	11 198 Lt	12 567 Lt
Kranto darbuotojai	4 834 Lt	4 509 Lt	4 823 Lt
Jūrininkai (su dienpinigiais)	3 785 Lt	4 219 Lt	5 213 Lt

Duomenys apie viešai skelbtą informaciją

Emitentas, vykdydamas savo prievolę pagal jam taikomus vertybinių popierių rinką reglamentuojančius teisės aktus, per 2011 m. tris mėnesius viešai paskelbė šią informaciją:

2011-01-04 2011 m. investuotojo kalendorius

2011-02-28 2010 m. preliminarus veiklos rezultatas

Su visa informacija apie viešai skelbtus esminius įvykius galima susipažinti AB „Limarko laivininkystės kompanija“ adresu: Naujoji Uosto g. 8, Klaipėdoje, taip pat Bendrovės internetinėje svetainėje www.limarko.com.





AB LIMARKO LAIVININKYSTĖS KOMPANIJA
LIMARKO SHIPPING COMPANY AB

Lietuvos Respublikos Vertybinių popierių komisijai
Konstitucijos pr. 23
LT-08105 Vilnius

2011-04-26 Nr. FIN-1-64-11

Atsakingų asmenų patvirtinimas

Vadovaudamiesi Lietuvos Respublikos vertybinių popierių įstatymo 22 straipsniu ir Lietuvos Respublikos vertybinių popierių komisijos periodinės ir papildomos informacijos rengimo ir pateikimo taisyklėmis, mes, AB „Limarko laivininkystės kompanija“ generalinis direktorius Vytautas Lygnugaris ir finansų direktorius Renaldas Vyšniauskas, patvirtiname, kad mūsų žiniomis, pridedama auditorių netikrinta AB „Limarko laivininkystės kompanija“ 2011 m. trijų mėnesių tarpinė finansinė atskaitomybė, sudaryta pagal Europos Sąjungoje priimtus Tarptautinės finansinės atskaitomybės standartus, atitinka tikrovę ir teisingai parodo AB „Limarko laivininkystės kompanija“ turta, įsipareigojimus, finansinę būklę, pelną ir nuostolius.

Priedama:

1. AB „Limarko laivininkystės kompanija“ 2011 m. trijų mėnesių tarpinė finansinė atskaitomybė;

Generalinis direktorius

Vytautas Lygnugaris

Finansų direktorius

Renaldas Vyšniauskas