



AB LIMARKO LAIVININKYSTĖS KOMPANIJA
LIMARKO SHIPPING COMPANY AB

Lietuvos Banko Priežiūros tarnybai
Žirmūnų g. 151
LT-09128 Vilnius

2012-02-28 Nr. FIN-1-40-12

Atsakingų asmenų patvirtinimas

Vadovaudamiesi Lietuvos Respublikos vertybinių popierių įstatymo 22 straipsniu ir Periodinės ir papildomos informacijos rengimo ir pateikimo taisyklėmis, mes, AB „Limarko laivininkystės kompanija“ prezidentas Vytautas Lygnugaris ir finansų direktorius Renaldas Vyšniauskas, patvirtiname, kad mūsų žiniomis, pridedama auditorių netikrinta AB „Limarko laivininkystės kompanija“ 2011 m. dvylikos mėnesių tarpinė finansinė atskaitomybė, sudaryta pagal Europos Sąjungoje priimtus Tarptautinės finansinės atskaitomybės standartus, atitinka tikrovę ir teisingai parodo AB „Limarko laivininkystės kompanija“ turta, įsipareigojimus, finansinę būklę, pelną ir nuostolius.

Pridedama:

1. AB „Limarko laivininkystės kompanija“ 2011 m. dvylikos mėnesių tarpinė finansinė atskaitomybė;

Prezidentas

Vytautas Lygnugaris

Finansų direktorius

Renaldas Vyšniauskas



LIMARKO LAIVININKYSTĖS KOMPANIJA

2011 m. dvylikos mėnesių tarpinė finansinė
atskaitomybė



Klaipėda, 2012 m. vasaris

TURINYS

Finansinės būklės ataskaita	3
Bendrujų pajamų ataskaita	4
Pinigų srautų ataskaita	5
Nuosavo kapitalo pokyčių ataskaita.....	6
Aiškinamasis raštas	6



AB „Limarko laivininkystės kompanija“ (LLK) finansinės ataskaitos buvo parengtos pagal Europos Sąjungos patvirtintus Tarptautinius finansinės atskaitomybės standartus (TFAS).

2011 m. dvylikos mėnesių tarpinė finansinė atskaitomybė nėra audituota.

Finansinės būklės ataskaita

Tūkst. litų	Paišk.	2011 12 31	2010 12 31
Turtas			
Ilgalaikis materialusis turtas	7	195 086	258 523
Nematerialusis turtas	8	8	20
Kitos investicijos			
Ilgalaikės gautinos sumos			
Iš viso ilgalaikio turto		195 094	258 543
Atsargos	9	4 202	4 614
Gautinos sumos	10	7 181	10 819
Turtas skirtas pardavimui	11		7 687
Grynieji pinigai ir jų ekvivalentai	12	184	523
Iš viso trumpalaikio turto		11 566	23 643
Iš viso turto		206 660	282 186
Akcininkų nuosavybė			
Akcinis kapitalas		120 212	120 212
Rezervai		7 645	7 645
Nepaskirstytasis rezultatas		(86 334)	(41 980)
Iš viso akcininkų nuosavybės	13	41 523	85 877
Įsipareigojimai			
Paskolos ir skolinimosi lėšos	14	89 335	138 827
Pensijų įsipareigojimų sukaupimai		268	110
Iš viso ilgalaikių įsipareigojimų		89 603	138 937
Paskolos ir skolinimosi lėšos	14	51 174	24 627
Prekybos ir kitos mokėtinos sumos	16	24 359	32 745
Iš viso trumpalaikių įsipareigojimų		75 533	57 372
Iš viso įsipareigojimų		165 136	196 309
Iš viso akcininkų nuosavybės ir įsipareigojimų		206 660	282 186

Paaiškinimai, pateikiami 6 – 21 puslapiuose, yra neatskiriama šių finansinių ataskaitų dalis.



Bendrujų pajamų ataskaita

Tūkst. litų	Paišk.	2011 spalis- gruodis	2010 spalis- gruodis	2011	2010
Pardavimų pajamos	1	15 500	27 333	86 738	123 763
Pardavimų savikaina	2	(22 360)	(30 156)	(98 207)	(129 059)
Bendrasis pelnas		(6 861)	(2 823)	(11 470)	(5 295)
Kita veikla	3	(131)	2	5 309	396
Paskirstymo sąnaudos		(11)	(23)	(0)	
Administracinės sąnaudos	4	(28 178)	(2 023)	(32 192)	(6 414)
Veiklos pelnas prieš finansinės veiklos sąnaudas		(35 180)	(4 867)	(38 353)	(11 313)
Finansinės veiklos pajamos		0	0	1	1
Finansinės veiklos sąnaudos		(8 344)	(6 744)	(5 949)	(19 462)
Finansinės veiklos grynasis rezultatas	5	(8 344)	(6 744)	(5 948)	(19 461)
Pelnas (nuostolis) prieš apmokestinimą		(43 524)	(11 611)	(44 301)	(30 774)
Pelno mokesčio sąnaudos	6	(58)	(71)	(53)	(71)
Metų pelnas (nuostolis)		(43 582)	(11 682)	(44 354)	(30 846)
Kitos bendrosios pajamos					
Bendrujų pajamų iš viso, atskaičius mokesčius		(43 582)	(11 682)	(44 354)	(30 846)

Paiškinimai, pateikiami 6 – 21 puslapiuose, yra neatskiriama šių finansinių ataskaitų dalis.



Pinigų srautų ataskaita

Tūkst. litų	Paaišk.	2011	2010
Grynieji pinigų srautai iš įmonės veiklos			
Pelnas (nuostolis)		(44 354)	(30 846)
Koregavimai:			
Nusidėvėjimas	7	24 002	26 944
Amortizacija	8	13	21
Turto vertės sumažėjimas	7	27 000	622
Pelno mokesčio sąnaudos	6	53	71
Ilgalaikio turto pardavimo (pelnas)/nuostoliai		(3 830)	(330)
Finansinio turto vertės perskaičiavimo rezultatas			83
Valiutų kursų pasikeitimo įtaka paskoloms	5	1 369	13 690
Palūkanų sąnaudos, grynąja verte	5	4 663	3 764
Grynieji pinigų srautai iš įmonės veiklos prieš pokyčius apyvartinėse lėšose		8 915	14 019
Atsargų pokytis		(262)	2 463
Turto, skirto pardavimui, pokytis		7 687	
Gautinų sumų pokytis		2 617	(2 678)
Prekybos ir kitų mokėtinų sumų pokytis		(8 214)	(10 031)
Grynieji pinigų srautai iš įprastinės veiklos		10 743	3 774
Sumokėtos / gautos palūkanos, grynąja verte		(4 663)	(3 764)
Grynieji pinigų srautai iš įprastinės veiklos		6 014	(158)
Grynieji pinigų srautai iš investicinės veiklos			
Ilgalaikio materialiojo turto įsigijimas	7	(4 686)	(4 004)
Ilgalaikio nematerialiojo turto įsigijimas	8	(1)	(10)
Pajamos iš ilgalaikio materialiojo turto pardavimo		22 647	4 152
Grynieji pinigų srautai iš investicinės veiklos		17 960	8 329
Grynieji pinigų srautai iš finansinės veiklos			
Gautos paskolos			
Paskolų grąžinimas		(24 313)	(11 694)
Grynieji pinigų srautai iš finansinės veiklos		(24 313)	(11 694)
Grynujų pinigų ir jų ekvivalentų padidėjimas		(340)	(3 523)
Grynieji pinigai ir jų ekvivalentai sausio 1 d		523	5 312
Grynieji pinigai ir jų ekvivalentai gruodžio 31 d.		184	1 789

Paiškinimai, pateikiami 6 – 21 puslapiuose, yra neatskiriama šių finansinių ataskaitų dalis.



Nuosavo kapitalo pokyčių ataskaita

Tūkst. litų	Paašsk.	Akcinis kapitalas	Privalomasis rezervas	Nepaskirstytasis rezultatas	Iš viso akcininkų nuosavybės
2010 m. sausio 1 d.		120 212	7 645	(11 135)	116 723
Bendrosios pajamos už laikotarpį					-
2010 m. grynasis pelnas (nuostolis)				(30 846)	(30 846)
Iš viso bendrųjų pajamų už laikotarpį		-	-	(30 846)	(30 846)
2010 m. gruodžio 31 d.	13	120 212	7 645	(41 980)	85 877
2011 m. sausio 1 d.		120 212	7 645	(41 980)	85 877
Bendrosios pajamos už laikotarpį					-
2011 m. grynasis pelnas (nuostolis)				(44 354)	(44 354)
Iš viso bendrųjų pajamų už laikotarpį		-	-	(44 354)	(44 354)
2011 m. gruodžio 31 d.	13	120 212	7 645	(86 334)	41 523

Aiškinamasis raštas

AB „Limarko laivininkystės kompanija“ (toliau „Bendrovė“ arba „Įmonė“) yra Lietuvoje registruota Bendrovė. Bendrovės veikla yra krovinių pervežimas jūrų transportu (laivais).

Pagrindinis Bendrovės akcininkas yra Lietuvoje registruota Bendrovė UAB „Limarko“, kuri valdo 86.1% akcinio kapitalo (2011 m. gruodžio 31 d.). Bendrovės paprastosios akcijos yra kotiruojamos AB NASDAQ OMX Vilnius biržoje.

Šios finansinės ataskaitos yra parengtos pagal Tarptautinius finansinės ataskaitomybės standartus (TFAS) ir jų interpretacijas, priimtus taikyti Europos Sąjungoje.

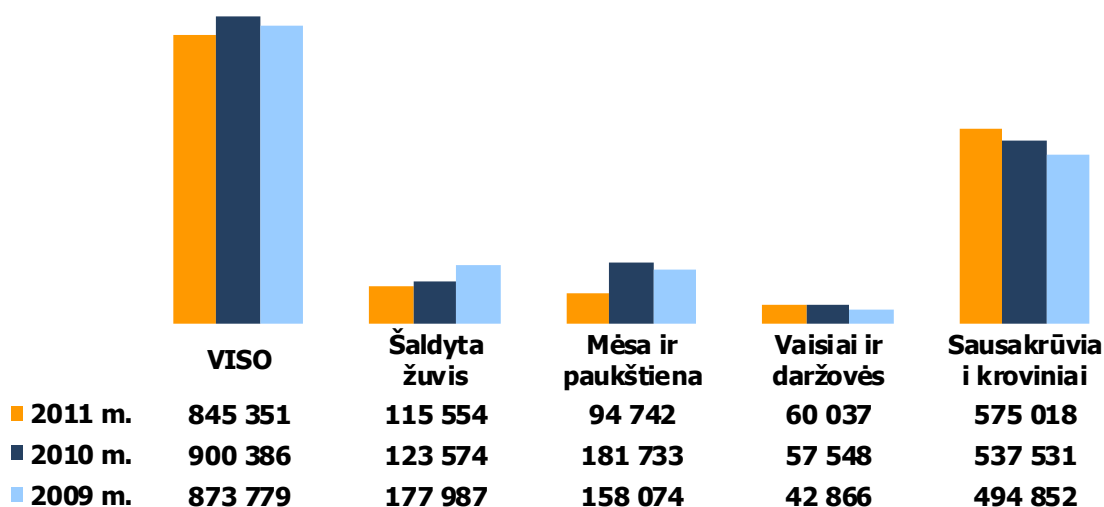
Finansinėse ataskaitose skaičiai yra pateikiami litais, nacionaline Lietuvos valiuta, kuri yra laikoma funkcinė Įmonės valiuta. Finansinės ataskaitos yra parengtos, remiantis istorine savikaina, išskyrus pardavimui laikomą finansinį turtą, kuris yra vertinamas tikrąja verte. Finansinės ataskaitos yra parengtos vadovaujantis apskaitos įrašais, tvarkomais pagal Lietuvos apskaitos įstatymus ir taisykles.

2011 m. gruodžio 31 d. įmonės laivyną sudarė 11 laivų: 8 laivai refrižeratoriai ir 3 konteinervežiai.

2011 m. sausio mėnesį parduotas motorlaivis „Ignalina“ (pastatytas 1983 m.), balandžio mėnesį - motorlaivis „Argo“ (pastatytas 1985 m.), rugpjūčio mėnesį - motorlaivis „Astra“ (pastatytas 1990 m.), rugsėjo mėnesį - motorlaivis „Seda“ (pastatytas 1985 m.).

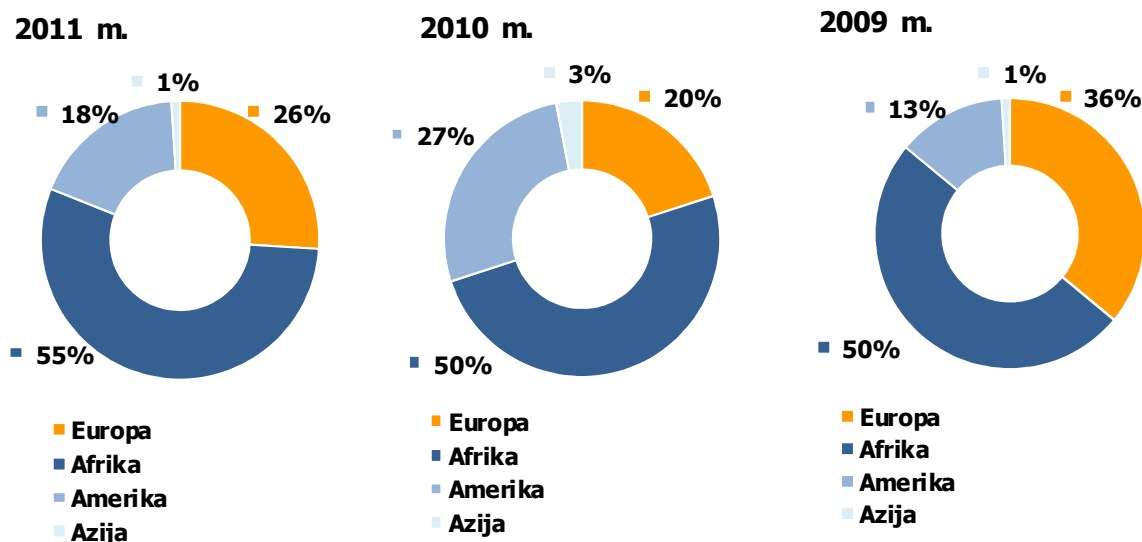
2011 metais AB „Limarko laivininkystės kompanija“ iš viso pervežė 845 tūkst. tonų krovinių, iš kurių 32 proc. sudarė šaldyti, atšaldyti arba greitai gendantys maisto produktai, o likusius 68 proc. - sauskrūviai kroviniai:





Bendras pervežtų krovinių kiekis 2011 metais, lyginant su 2010 metais, sumažėjo 6 procentais. Dėl skirtingų pervežimų atstumų ir krovinių struktūros, įmonės uždirbtos pajamos nėra tiesiogiai susijusios su pervežtų krovinių kiekiu.

Pagrindiniais bendrovės valdomo laivyno darbo regionais buvo Afrikos ir Europos žemynai, kuriems teko atitinkamai 55 proc. ir 26 proc. visų pervežtų krovinių. Pervežimai į Ameriką sudarė 18 proc., o Azijoje – 1 proc. visų pervežimų:



2011 m. AB „Limarko laivininkystės kompanija“ pajamos buvo 86,7 mln. Lt ir, palyginti su 2010 m. dvylikos mėnesių pajamomis - 123,8 mln. Lt, sumažėjo 30 procentų.

LLK 2011 m. dvylikos mėnesių EBITDA (prieš laivų perkainavimo rezultata) pasiekė 7,4 mln. Lt, o EBITDA marža sudarė 9 procentus. 2010 m. sausio – gruodžio mėnesių EBITDA buvo 15,3 mln. Lt, o EBITDA marža – 12 procentų.

2011 m. dvylikos mėnesių bendrovės nuostolis (po laivų perkainavimo rezultato) - 44,4 mln. Lt. 2010 m. sausio – gruodžio mėnesių nuostolis buvo 30,8 mln. Lt.



Pagrindinės priežastys, lėmusios LLK rezultatą 2011 metais:

- aukštos kuro kainos;
- mažėjantys pervežimų tarifai;
- išaugusi konteinerinių laivų segmento konkurencija refrižeratorinių pervežimų srityje;
- laivų vertės sumažėjimo (perkainavimo) rezultatas.

1. Pardavimų pajamos

Tūkst. Litų	2011	2010
Atskiro reiso sutartys (Voyage charters)	46 638	80 837
Bendros veiklos sutartys (Pool revenue)	23 589	27 342
Laivo nuomos ilgalaikės sutartys (Time-charter)	14 928	10 785
Netesybos už laivo prastovas (Demurrage)	1 322	2 132
Kitos pajamos	260	2 668
Iš viso pajamų	86 738	123 763

2011 m. gruodžio 31 d. Bendrovės laivyną sudarė 11 laivų: 8 laivai refrižeratoriai ir 3 konteinernevežiai (2010 m. gruodžio 31 d. – 12 refrižeratorių ir 3 konteinernevežiai).

2011 m. gruodžio 31 d. pagal jungtinės veiklos sutartis dirbo 5 laivai, pagal atskiro reiso sutartis – 4 laivai, pagal ilgalaikės laivo nuomos – 2 (2010 m. gruodžio 31 d. – atitinkamai 7, 5 ir 2).

2. Pardavimų savikaina

Tūkst. Litų	2011	2010
Įgulos sąnaudos	(22 580)	(27 039)
Kuras	(23 837)	(35 543)
Nusidėvėjimas	(23 738)	(26 629)
Laivų remontas ir priežiūra	(10 843)	(14 876)
Draudimas	(4 967)	(4 541)
Tepalai	(4 025)	(5 536)
Uosto mokesčiai	(3 394)	(7 936)
Komisiniai	(2 532)	(3 706)
Kitos laivo išlaidos	(2 292)	(3 254)
	(98 207)	(129 059)



3. Kitos veiklos pajamos / sąnaudos

Tūkst. Litų	2011	2010
Grynosios pajamos iš ilg. turto pardavimo	3 830	332
Draudimo, kitos kompensacijos	1 424	
Kitos pajamos	54	69
	5 309	401
Tūkst. Litų	2011	2010
Grynosios sąnaudos iš ilgalaikio turto pardavimo		
Kitos sąnaudos	(0)	(5)
	(0)	(5)
	5 309	396

4. Administracinės sąnaudos

Tūkst. Litų	2011	2010
Personalo išlaikymo sąnaudos	(2 607)	(2 881)
Nuomos sąnaudos	(647)	(820)
Komandiruotės	(285)	(267)
Nusidėvėjimas ir amortizacija	(276)	(336)
Nekiln. turto remonto ir ekspl. išlaidos	(205)	(240)
Ryšių išlaidos	(75)	(119)
Turto vertės sumažėjimas	(27 000)	(622)
Kitos sąnaudos	(1 097)	(1 130)
	(32 192)	(6 414)

5. Grynosios finansinės veiklos sąnaudos / pajamos

Tūkst. Litų	2011	2010
Finansinės veiklos pajamos:		
Pelnas iš valiutos kursų pasikeitimų		
Palūkanos	1	1
Iš viso finansinės veiklos pajamų	1	1
Finansinės veiklos sąnaudos		
Nuostolis iš valiutos kursų pasikeitimų	(1 260)	(15 401)
Palūkanos	(4 664)	(3 764)
Baudos ir delspinigiai	(22)	(6)
Kitos finansinės veiklos sąnaudos	(4)	(207)
Iš viso finansinės veiklos sąnaudų	(5 949)	(19 462)
	(5 948)	(19 461)



6. Pelno mokesčio sąnaudos

Tūkst. Litų	2011	2010
Tonažo mokestis	(58)	(71)
	(58)	(71)

Bendrovė 2011 m. ir 2010 m. apskaičiavo fiksuotąjį pelno mokestį, skaičiuojamą nuo eksploatuojamo laivyno bendrojo tonažo.

7. Ilgalaikis materialusis turtas

Tūkst.litų	Žemė ir pastatai	Laivai ir automobiliai	Kitas turtas	Iš viso
Savikaina				
Likutis 2010 m. sausio 1 d.	411	392 061	1 598	394 070
Įsigijimai		3 995	8	4 004
Pardavimai		(19 130)	(194)	(19 324)
Perkėlimai iš vieno straipsnio į kitą		(10 492)		(10 492)
Likutis 2010 m. gruodžio 31 d.	411	366 435	1 412	368 257
Likutis 2011 m. sausio 1 d.	411	366 435	1 412	368 257
Įsigijimai		4 681	5	4 686
Pardavimai		(47 302)	(154)	(47 457)
Likutis 2011 m. gruodžio 31 d.	411	323 814	1 263	325 487
Nusidėvėjimas ir nuvertėjimo nuostolis				
Likutis 2010 m. sausio 1 d.	106	100 880	1 130	102 116
Nusidėvėjimas per periodą	32	26 714	198	26 944
Perleistas turtas		(14 444)	(189)	(14 634)
Vertės sumažėjimas		(622)		(622)
Perkėlimai iš vieno straipsnio į kitą		(4 070)		(4 070)
Likutis 2010 m. gruodžio 31 d.	139	108 458	1 138	109 735
Likutis 2011 m. sausio 1 d.	139	108 458	1 138	109 735
Nusidėvėjimas per periodą	32	23 825	144	24 002
Perleistas turtas		(30 182)	(154)	(30 335)
Vertės sumažėjimas		27 000		27 000
Perkėlimai iš vieno straipsnio į kitą				
Likutis 2011 m. gruodžio 31 d.	171	129 102	1 129	130 401
Likutinės vertės				
2010 m. sausio 1 d.	304	291 181	468	291 953
Likutis 2010 m. gruodžio 31 d.	272	257 977	274	258 523
2011 m. sausio 1 d.	272	257 977	274	258 523
Likutis 2011 m. gruodžio 31 d.	240	194 712	134	195 086



Sudarant 2011 m. dvylikos mėnesių tarpinę finansinę atskaitomybę, Įmonė atliko laivų vertės įvertinimą. Įvertinimo metu buvo apskaičiuota laivų naudojimo vertė diskontuotų piniginių srautų metodu. Atlikus skaičiavimus nustatyta, jog kai kurių laivų naudojimo vertė yra mažesnė negu jų likutinė vertė. Todėl 2011 m. 12 mėnesių tarpinėje finansinėje atskaitomybėje buvo apskaitytas kai kurių laivų vertės sumažėjimas.

Įsipareigojimų vykdymo užtikrinimas

Laivai, kurių likutinė vertė sudarė 194 644 tūkst. litų 2011 m. gruodžio 31 d. (2010 m. gruodžio 31 d. – 245 411 tūkst. litų), buvo įkeisti bankams už paskolas (žr. 14 pastabą).

Nusidėvėjimas

Ilgalaikio materialaus turto nusidėvėjimas yra apskaitytas tokiuose bendrųjų pajamų ataskaitos straipsniuose:

Tūkst. Litų	2011	2010
Pardavimų savikaina	(23 737)	(26 624)
Bendrosios ir administracinės veiklos sąnaudos	(265)	(320)
	(24 002)	(26 944)



8. Nematerialusis turtas

Tūkst. litų	Programinė įranga	Iš viso
Savikaina		
Likutis 2010 m. sausio 1 d.	315	315
Įsigijimai	10	10
Perleistas turtas	(3)	(3)
Perkėlimai į turtą, skirtą parduoti		
Likutis 2010 m. gruodžio 31 d.	323	323
Likutis 2011 m. sausio 1 d.	320	320
Įsigijimai	1	1
Perleistas turtas	(6)	(6)
Likutis 2011 m. gruodžio 31 d.	316	316
Amortizacija ir ir nuvertėjimo nuostolis		
Likutis 2010 m. sausio 1 d.	284	284
Amortizacija per periodą	21	21
Perleistas turtas	(3)	(3)
Perkėlimai į turtą, skirtą parduoti	(2)	(2)
Likutis 2010 m. gruodžio 31 d.	300	300
Likutis 2011 m. sausio 1 d.	300	300
Amortizacija per periodą	13	13
Perleistas turtas	(5)	(5)
Perkėlimai į turtą, skirtą parduoti		
Likutis 2011 m. gruodžio 31 d.	308	308
Likutinės vertės		
2010 m. sausio 1 d.	31	31
Likutis 2010 m. gruodžio 31 d.	20	20
2011 m. sausio 1 d.	20	20
Likutis 2011 m. gruodžio 31 d.	8	8

Amortizacija apskaityta pardavimų savikainoje ir administracinėse sąnaudose.

9. Atsargos

Tūkst. litų	2011-12-31	2010-12-31
Kuras	2 836	2 827
Tepalai	1 366	1 787
	4 202	4 614

2011 metais kuras ir tepalai apskaityti pardavimų savikainoje, sudarė 27 862 tūkst. litų (2010 metais – 41 079 tūkst. litų).



10. Gautinos sumos

Tūkst. litų	2011-12-31	2010-12-31
Prekybos gautinos sumos	4 142	8 047
Ateinančių laikotarpių sąnaudos	1 746	2 254
Išankstiniai apmokėjimai	13	35
Kitos gautinos sumos	1 281	483
	7 181	10 819

Didžiąją ateinančių laikotarpių sąnaudų dalį sudaro laivų draudimo sąnaudų išankstinis apmokėjimas.

Iš pirkėjų gautinų sumų ir kitų gautinų sumų įsisenėjimo analizė 2011 m. ir 2010 m. gruodžio 31 d. yra tokia:

Tūkst. Litų	Nepradelstos iš pirkėjų ir kitos gautinos sumos, kurioms neapskaiytas vertės sumažėjimas	Pradelstos iš pirkėjų gautinos sumos, kurioms neapskaiytas vertės sumažėjimas					Iš viso
		mažiau nei 30 dienų	30–59 dienos	60–89 dienos	90–359 dienos	daugiau nei 360 dienų	
2010-12-31	8 530						8 530
2011-12-31	5 422						5 422

Finansinio turto, kuris nėra pradelstas bei jam nėra suformuotas vertės sumažėjimas, kokybė

Nėra požymių, kad finansinės atskaitomybės sudarymo datai skolos, kurios nėra pradelstos bei jų vertė nėra sumažinta, nebus apmokėtos, nes Bendrovė paslaugas teikia tik žinomoms, mokioms trečiosioms šalims.

11. Trumpalaikis turtas skirtas pardavimui

Tūkst. litų	2011-12-31	2010-12-31
m/l "Ignalina" pardavimo kaina minus pardavimo sąnaudos		6 422
Laivo pardavimo sąnaudos už 2010 m.		1 266
		7 687

12. Grynieji pinigai ir jų ekvivalentai

Tūkst. litų	2011-12-31	2010-12-31
Banko sąskaitose	171	522
Kasoje	12	2
	184	523



Pagal pasirašytas kredito sutartis Bendrovė yra įkeitusi Swedbank, AB, AB SEB Bankas ir AS UniCredit Bank Lietuvos skyrius tam tikrose šių bankų sąskaitose esančias ir būsimas lėšas.

13. Akcinis kapitalas

2011 m. gruodžio 31 d. pilnai apmokėtą įstatinį kapitalą sudarė 120 212 429 paprastosios akcijos, kurių kiekvienos nominali vertė yra 1 Litas.

Paprastųjų akcijų turėtojai Bendrovės akcininkų susirinkime turi teisę į vieną balsą už vieną akciją ir teisę gauti dividendus ir į vienodą naudą, likviduojant turtą. Bendrovės akcijos yra kotiruojamos AB NASDAQ OMX Vilnius biržoje.

Bendras AB „Limarko laivininkystės kompanija“ akcininkų skaičius 2011 m. gruodžio 31 d. - 731.

Akcininkai, 2011 m. gruodžio 31 d. turėję daugiau kaip 5% bendrovės įstatinio kapitalo:

Akcininko vardas, pavardė (įmonės pavadinimas, rūšis, buveinės adresas, įmonių rejestro kodas)	Akcininkui nuosavybės teise priklausančių akcijų skaičius (vnt.)	Turima įstatinio kapitalo dalis	Nuosavybės teise priklausančių akcijų suteikiama balsų dalis	Akcininkui su kartu veikiančiais asmenimis priklausančių balsų dalis
UAB "Limarko" (Naujoji uosto g. 8, Klaipėda, įm. kodas 140765379)	103 445 997	86,1%	86,1%	86,1%

Privalomasis rezervas

Privalomasis rezervas yra privalomas pagal Lietuvos Respublikos teisės aktus. Į jį privaloma kasmet pervesti ne mažiau kaip 5 proc. paskirstytino pelno, apskaičiuojamo pagal Tarptautinius finansinės atskaitomybės standartus, kol rezervas pasieks 10 proc. įstatinio kapitalo. Šis rezervas negali būti paskirstytas.

Nuosavas kapitalas

Pagal Lietuvos Respublikos Akcinių Bendrovių įstatymą, bendrovės nuosavas kapitalas negali būti mažesnis kaip 1/2 įstatuose nurodyto įstatinio kapitalo dydžio.

Remiantis Bendrovės neauditota 2011 m. 12 mėnesių tarpine finansine atskaitomybe, nuosavas kapitalas 2011 m. gruodžio 31 d. sudarė 41 523 tūkst. litų, ir yra mažesnis nei 1/2 įstatinio kapitalo dydžio – 60 106 tūkst. Litų. Audito įmonei patvirtinus 2011 metų finansinės atskaitomybės dokumentus, visuotiniame akcininkų susirinkime bus teikiamas klausimas dėl bendrovės nuosavo kapitalo ir įstatinio kapitalo santykio atstatymo iki teisės aktų reikalaujamo lygio.



14. Paskolos ir kitos skolos

Bendrovės paskolos yra tokios:

Skolinanti institucija	Nuo- roda	Paskolos likutis valiuta	Likutis tūkst. LTL 2011-12-31	Likutis tūkst. LTL 2010-12-31
AB SEB Bankas, (už m/l "Andromeda", m/l "Libra", m/l "Serenada")	a)	6 944 tUSD	18 536	20 720
„Swedbank“, AB , už m/l "Pluto" ir m/l "Uranus"	b)	4 709 tUSD	12 570	16 960
„Swedbank“, AB , už m/l "Capella"	c)	6 035 tUSD	16 109	20 699
„Swedbank“, AB , už m/l "Cassiopea"	d)	10 340 tUSD	27 600	34 275
UniCredit Bank, už m/l "America Feeder"	e)	6 325 tUSD	16 884	19 595
UniCredit Bank, už m/l "Tokata"	f)	18 285 tUSD	48 811	51 206
Iš viso įsipareigojimų		52 637 tUSD	140 509	163 454
Minus: trumpalaikė dalis		-19 171 tUSD	-51 174	-24 627
Iš viso finansinių įsipareigojimų ilgalaikė dalis		33 466 tUSD	89 335	138 827

a) Paskola gauta laivų "Andromeda", „Libra“ ir „Serenada“ įsigyjimui. Paskola turi būti gražinta 2012 m. spalio 20 d. Už paskolą yra įkeisti laivai "Andromeda", „Libra“, „Serenada“ ir „Marsas“.

b) Paskola laivų "Pluto" ir "Uranus" įsigyjimui. Paskola turi būti gražinta 2013 m. sausio 3 d.

c) Paskola gauta laivui "Capella" įsigyti. Paskola turi būti gražinta 2013 m. gruodžio 31 d.

d) Paskola gauta laivui "Cassiopea" įsigyti. Paskola turi būti gražinta 2015 m. rugsėjo 18 d.

Už paskolas b), c) ir d) yra įkeisti laivai "Pluto", "Uranus", "Capella", "Cassiopea", "Lyra" ir „Marsas“.

e) Paskola gauta laivui "America Feeder" įsigyti. Paskola turi būti gražinta 2017 m. rugsėjo 30 d.

f) Paskola gauta laivui "Tokata" įsigyti. Paskola turi būti gražinta 2013 m. kovo 15 d.

Už paskolas e) ir f) yra įkeisti laivai "Tokata", "America Feeder" ir „Marsas“.

15. Atidėtojo pelno mokesčio turtas ir įsipareigojimai

Kadangi 2007 m. Bendrovė pasirinko mokėti fiksuotą tonažo mokestį, kurio bazė yra nepriklausoma nuo Bendrovės rezultato, išnyko visi laikinieji skirtumai tarp mokesčių ir finansinės apskaitos. Dėl šios priežasties Bendrovėje nesusidaro atidėtieji mokesčiai.

16. Prekybos ir kitos mokėtinios sumos

Tūkst. litų	2011-12-31	2010-12-31
Prekybos mokėtinios sumos	17 953	17 105
Avansas už m/l "Ignalina" pardavimą		8 190
Mokėtini atlyginimai ir susiję mokesčiai	5 699	6 711
Gauti išankstiniai apmokėjimai už reišus	597	632
Kitos mokėtinios sumos	111	108
	24 359	32 745



17. Užbalansiniai įsipareigojimai

Finansinių ataskaitų sudarymo dienai užbalansinių įsipareigojimų nebuvo.

18. Neapibrėžtieji įsipareigojimai

Už laikotarpį nuo 2006 iki 2011 metų mokesčių inspekcija nėra atlikusi Bendrovės pilno mokestinio patikrinimo. Pagal galiojančius įstatymus mokesčių inspekcija gali bet kuriuo metu patikrinti Įmonės apskaitos registrus ir įrašus už 5 metus, einančius prieš ataskaitinį mokestinį laikotarpį, bei gali apskaičiuoti papildomus mokesčius ir sankcijas. Bendrovės vadovybei nėra žinoma apie jokiais aplinkybėmis, dėl kurių Įmonei galėtų būti apskaičiuoti papildomi reikšmingi mokesčių įsipareigojimai.

19. Įvykiai po finansinės būklės sudarymo datos

AB „Limarko laivininkystės kompanija“ gavo pranešimą apie glaudžiai su Emitento vadovu susijusio juridinio asmens sandorius dėl emitento vertybinių popierių.

UAB „Limarko“ įkeitė bankams (AS „UniCredit Bank“, „Swedbank“, AB ir AB SEB bankas) jai priklausančias AB „Limarko laivininkystės kompanija“ akcijas, užtikrinant AB „Limarko laivininkystės kompanija“ prievolių pagal kreditų sutartis su minėtais bankais vykdymą. UAB „Limarko“ neperado nei balsavimo teisių, nei akcijų nuosavybės.

20. Segmentų ataskaitos

2011 metai:

Tūkst. litų	Refrižerat. laivai	Konteiner. laivai	Nepriskiria- ma	Viso
Reiso pajamos	69 594	17 144	-	86 738
Reiso sąnaudos	(27 573)	(2 604)	-	(30 177)
Reiso rezultatas	42 021	14 540		56 561
Einamosios laivo sąnaudos	(35 178)	(9 114)	-	(44 292)
Veiklos sąnaudos be laivų verčių perkainavimo	-	-	(4 916)	(4 916)
Laivų verčių perkainavimas	(10 000)	(17 000)	-	(27 000)
Veiklos rezultatas prieš nusidėvėjimą, EBITDA	(3 157)	(11 574)	(4 916)	(19 647)
Nusidėvėjimas	(17 201)	(6 538)	(276)	(24 015)
Veiklos rezultatas, EBIT	(20 358)	(18 112)	(5 192)	(43 662)
Kitos veiklos rezultatas	5 398	2	(92)	5 309
Palūkanų sąnaudos	(2 237)	(2 427)	-	(4 664)
Valiutų kursų pasikeitimo rezultatas	(76)	(1 292)	109	(1 260)
Kitos finansinės veiklos rezultatas grynąja verte	-	-	(24)	(24)
Pelno (tonažo) mokesčiai	-	-	(53)	(53)
Grynasis rezultatas	(17 273)	(21 829)	(5 252)	(44 354)
Segmentų ilgalaikis turtas	118 126	76 518	450	195 094
Segmentų mokėtinos paskolos	63 774	76 736	-	140 509
Ilgalaikio turto įsigijimai per periodą	3 527	1 156	4	4 687



2010 metai:

Tūkst. litų	Refrižerat. laivai	Konteiner. laivai	Nepriskiria- ma	Viso
Reiso pajamos	106 152	17 611	-	123 763
Reiso sąnaudos	(44 297)	(3 328)	-	(47 625)
Reiso rezultatas	61 855	14 283		76 138
Einamosios laivo sąnaudos	(46 111)	(8 693)	-	(54 804)
Veiklos sąnaudos	-	-	(6 078)	(6 078)
Veiklos rezultatas prieš nusidėvėjimą, EBITDA	15 744	5 590	(6 078)	15 256
Nusidėvėjimas	(20 304)	(6 325)	(336)	(26 965)
Veiklos rezultatas, EBIT	(4 560)	(735)	(6 414)	(11 709)
Kitos veiklos rezultatas	368	16	12	396
Palūkanų sąnaudos	(1 623)	(2 134)	(7)	(3 764)
Valiutų kursų pasikeitimo rezultatas	(6 791)	(6 899)	(1 711)	(15 401)
Kitos finansinės veiklos rezultatas grynąja verte	-	-	(296)	(296)
Pelno (tonažo) mokesčiai	(58)	(14)	-	(71)
Grynasis rezultatas	(12 664)	(9 766)	(8 416)	(30 846)
Segmentų ilgalaikis turtas	158 228	99 547	767	258 543
Segmentų turtas, skirtas pardavimui	6 422	-	-	6 422
Segmentų mokėtinos paskolos	80 311	83 143	-	163 454
Ilgalaikio turto įsigijimai per periodą	2 808	1 190	15	4 014

Finansinių priemonių tikroji vertė

Pagrindiniai Bendrovės finansiniai instrumentai, neapskaityti tikrąja verte, yra prekybos ir kitos gautinos sumos, prekybos ir kitos mokėtinos sumos, ilgalaikės ir trumpalaikės skolinimosi lėšos.

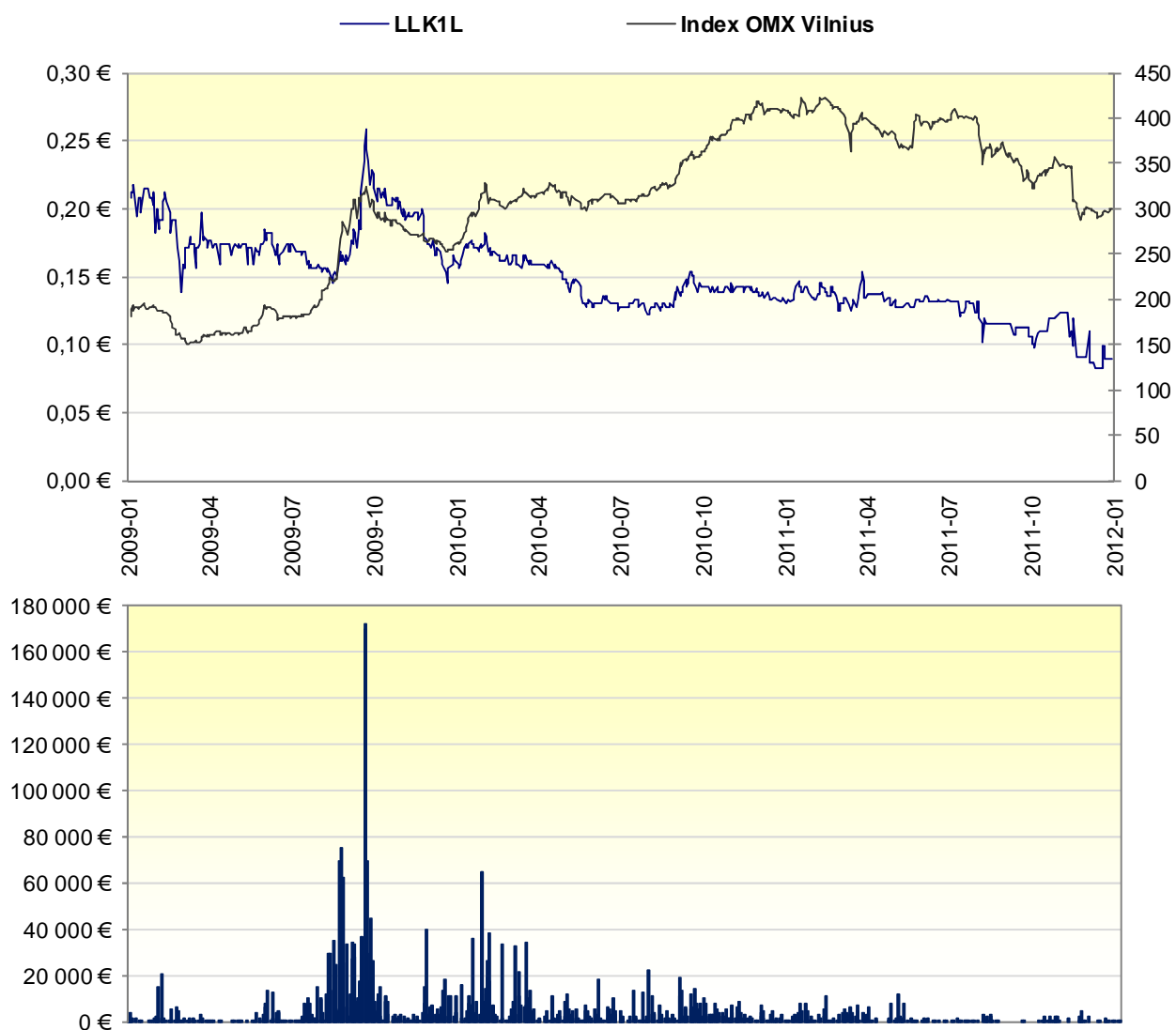
Tikroji vertė – tai suma, už kurią finansinė priemonė galėtų būti iškeista sandorio tarp suinteresuotų ir žinančių šalių metu, esant normalioms rinkos sąlygoms, išskyrus priverstinį pardavimą ar likvidavimą. Tikrosios vertės yra gaunamos iš kotiruojamų rinkos kainų ir diskontuotų pinigų srautų modelių, kaip tinka.

Bendrovės vadovybės nuomone, prekybos ir kitų gautinų sumų, prekybos ir kitų mokėtinų sumų bei skolinimosi lėšų likutinės vertės yra artimos jų tikrosioms vertėms.



Akcijų kainų ir apyvartos dinamika

Bendrovės akcijų kainos ir apyvartos dinamika AB NASDAQ OMX Vilnius biržoje per paskutinius 3 metus:



Informacija apie prekybą LLK akcijomis per 2011 metais vertybinių popierių biržoje „NASDAQ OMX Vilnius“:

Atidarymo kaina	Mažiausia kaina	Didžiausia kaina	Uždarymo kaina	Vidutinė kaina	Apyvarta, vnt.	Apyvarta
0,130 €	0,082 €	0,153 €	0,090 €	0,128 €	1 829 502	234 521 €

2011 m. gruodžio 31 d. LLK rinkos kapitalizacija buvo 37,4 mln. litų (2010 m. gruodžio 31 d. – 56,0 mln. litų).



Kolegialių organų nariai, bendrovės vadovas, finansų direktorius

Asmens statusas	Vardas, pavardė	Turimų emitento akcijų sk.	Pradžios data	Pabaigos data
Valdyba:				
Valdybos pirmininkas	Vytautas Lygnugaris	2 949 852	2011-04-29	2015-04-29
Valdybos narys	Igoris Uba	1 264 222	2011-04-29	2015-04-29
Valdybos narys	Audrius Žiugžda	-	2011-04-29	2015-04-29
Valdybos narys	Egidijus Bernotas	-	2011-04-29	2015-04-29
Valdybos narys	Aurimas Lygnugaris	-	2011-04-29	2015-04-29
Administracijos vadovas ir finansų direktorius:				
Prezidentas	Vytautas Lygnugaris	2 949 852	2003-10-07	-
Finansų direktorius	Renaldas Vyšniauskas	-	2004-02-17	-

Vytautas Lygnugaris - Valdybos pirmininkas, AB „Limarko laivininkystės kompanija“ prezidentas. V. Lygnugaris yra Lietuvos laivų savininkų asociacijos valdybos pirmininkas, UAB „Limarko“, UAB „Limarko jūrų agentūra“ ir UAB „Baltkonta“ valdybų pirmininkas. V. Lygnugaris 2002 m. įgijo verslo vadybos magistro diplomą Baltic Management Institute (executive MBA), o 1987 m. baigė St. Peterburgo Valstybinę jūrų akademiją.

Igoris Uba – valdybos narys. I. Uba yra UAB „Limarko jūrų agentūra“ generalinis direktorius, UAB „Limarko“, UAB „Limarko jūrų agentūra“ bei UAB „Baltkonta“ valdybų narys, Lietuvos laivybos maklerių ir agentų asociacijos valdybos narys. Jis 2004 m. įgijo verslo vadybos magistro diplomą Baltic Management Institute (executive MBA), o 1984 m. baigė St. Peterburgo Valstybinę jūrų akademiją.

Audrius Žiugžda – valdybos narys. A. Žiugžda yra AB Šiaulių bankas administracijos vadovas, UAB "LitCapital" patarėjų tarybos narys. 1992-2010 dirbo įvairiose pareigose AB SEB banke, nuo 2006 m. iki 2010 m. ėjo banko valdybos pirmininko pareigas. 2010 metais dirbo TEO LT generalinio direktoriaus patarėju. 1995 m. baigė verslo administravimo ir vadybos studijas Vytauto Didžiojo Universitete, kur jam suteiktas magistro laipsnis. Bendrovė laiko A. Žiugždą nepriklausomu valdybos nariu.

Egidijus Bernotas - valdybos narys. E. Bernotas yra Advokatų kontoros Bernotas ir Dominas Glimstedt advokatas, UAB „Adminiculum“, VšĮ „Europos socialiniai, teisiniai ir ekonominiai projektai“ ir UAB „Mediaras“ valdybos narys. 1994 m. jis baigė Vilniaus Universiteto Teisės fakultetą, kur įgijo teisės magistro laipsnį. Bendrovė laiko E. Bernotą nepriklausomu valdybos nariu.

Aurimas Lygnugaris – valdybos narys. A. Lygnugaris yra Nordea Bank Finland Plc Lietuvos skyriaus Klaipėdos regiono verslo klientų vadovas (nuo 2009 m. liepos); 2004-2009 dirbo įvairiose pareigose Swedbank, AB. 2004 m. jis baigė verslo vadybos bakalauro studijas (specializacija – finansų vadyba) ISM Vadybos ir ekonomikos universitete. 2011 baigė Baltic Management Institute'o (BMI) Executive MBA studijas.

Renaldas Vyšniauskas – Bendrovės finansų direktorius, UAB „Limarko“ valdybos narys. Jis 1995 metais baigė Vilniaus Universiteto ekonomikos fakultetą, kur įgijo ekonomisto specialybę. 2000–2002 metais R. Vyšniauskas dirbo Vakarų laivų gamyklos vyr. finansininku, 2003-2004 metais - UAB „Plungės kooperatinė prekyba“ finansų ir ekonomikos skyriaus vadovu. Nuo 2004 metų dirba AB „Limarko laivininkystės kompanija“ finansų direktoriumi.



Informacija apie Bendrovės 2011 metais priskaičiuotas pinigų sumas valdymo organų nariams:

LTL	Priskaičiuotas darbo užmokestis	Tantjemos
Bendrai visiems valdybos nariams Vidutiniškai vienam valdybos nariui *		
Bendrai visiems administracijos nariams Vidutiniškai vienam administracijos nariui **	688 900 137 780	

Pastabos: *Bendrovės valdybą sudaro 5 nariai. Bendrovės vadovas yra valdybos pirmininkas, ir jo su darbo santykiais susijusios priskaičiuotos sumos, parodytos administracijos dalyje. Kiti valdybos nariai su darbo santykiais susijusių išmokų negavo.

** Bendrovės administraciją sudaro 5 nariai.

2011 metais neskyrė valdymo organų nariams paskolų, nesuteikė garantijų ar laidavimų, kuriais būtų užtikrintas jų prievolių vykdymas, neperleido turto.

Bendrovėje sudarytų komitetų nariai

Asmens statusas	Vardas, pavardė	Turimų emitento akcijų sk.	Pradžios data	Pabaigos data
Audito komitetas:				
Nepriklausomas narys	Arūnas Bučys	-	2011-05-13	2015-04-29
Narys	Vaida Kazlauskaitė	-	2011-05-13	2015-04-29

Arūnas Bučys – nepriklausomas AB „Limarko laivininkystės kompanija“ Audito komiteto narys. 1990-1994 metais A. Bučys dirbo UAB „Kiras“ vyr. buhalteriu, 1994-2002 metais - UAB „Koris“ finansininku, tuo laikotarpiu mokėsi Audito institute ir 1997 metais įgijo nepriklausomo auditoriaus vardą. Nuo 2002 metų iki šiol dirba UAB „Pajūrio auditas“ direktoriumi - auditoriumi.

Vaida Kazlauskaitė – AB „Limarko laivininkystės kompanija“ Audito komiteto narė. V. Kazlauskaitė yra UAB „Limarko“ vyriausioji buhalterė (nuo 2007 m.); 2001 – 2007 metais dirbo UAB „Prorūna“, UAB „Žemaitijos auditas“, UAB „Audito ir konsultacijų biuras“ apskaitos ir finansų konsultante, auditorės padėjėja. 2007 m. baigė ekonomikos studijas (specializacija - apskaita ir auditas) Kauno technologijos universitete, kur jai suteiktas ekonomikos magistro laipsnis.



Darbuotojai

	2011-12-31	2010-12-31	2009-12-31
Vidutinis darbuotojų skaičius:	373	466	500
Vadovaujantis personalas	5	5	6
Kranto darbuotojai	20	26	30
Jūrininkai	348	435	464
Išsilavinimas			
Aukštasis	104	124	143
Spec. vidurinis (aukštesnysis)	127	153	161
Vidurinis	142	189	196
Vidutinis bruto darbo užmokestis:			
Vadovaujantis personalas	11 006 Lt	11 119 Lt	11 875 Lt
Kranto darbuotojai	4 693 Lt	4 887 Lt	4 621 Lt
Jūrininkai (su dienpinigiais)	3 895 Lt	4 095 Lt	4 730 Lt

2011-12-31 kompanijoje dirbo 373 darbuotojai, iš kurių 348 – laivyne, 25 – administracijoje.

Darbuotojų skaičiaus mažėjimas sąlygotas sumažėjusiu bendrovės turimų laivų skaičiumi.

Bendrovės darbuotojų kolektyvinėje sutartyje nenumatyta ypatingų darbuotojų teisių ar pareigų.

Duomenys apie viešai skelbtą informaciją

Emitentas, vykdydamas savo prievolės pagal jam taikomus vertybinių popierių rinką reglamentuojančius teisės aktus, 2011 metais viešai paskelbė šią informaciją:

- 2011-01-04 2011 m. investuotojo kalendorius
- 2011-02-28 2010 m. preliminarus veiklos rezultatas
- 2011-04-08 Pranešimas apie eilinį visuotinį akcininkų susirinkimą ir sprendimų projektai
- 2011-04-28 2011 m. pirmojo ketvirčio veiklos rezultatas
- 2011-04-29 Visuotinio akcininkų susirinkimo sprendimai
- 2011-04-29 Audituota metinė informacija už 2010 metus
- 2011-05-17 Bendrovės valdybos priimti sprendimai
- 2011-07-29 2011 m. šešių mėnesių veiklos rezultatas
- 2011-08-22 2011 m. šešių mėnesių tarpinė informacija
- 2011-08-26 Dėl neefektyviai dirbančių laivų pardavimo
- 2011-10-28 2011 m. devynių mėnesių veiklos rezultatas
- 2011-11-30 2011 m. devynių mėnesių neaudituoti tarpinė finansinė atskaitomybė
- 2011-12-20 Pranešimas apie neeilinį visuotinį akcininkų susirinkimą ir sprendimų projektai

Su visa informacija apie viešai skelbtus esminius įvykius galima susipažinti AB „Limarko laivininkystės kompanija“ adresu: Naujoji Uosto g. 8, Klaipėdoje, taip pat Bendrovės internetinėje svetainėje www.limarko.com.

