



**AB LIMARKO LAIVININKYSTĖS KOMPANIJA**  
LIMARKO SHIPPING COMPANY AB

Lietuvos Banko Priežiūros tarnybai  
Žirmūnų g. 151  
LT-09128 Vilnius

2012-04-24 Nr. FIN-1-64-12

### **Atsakingų asmenų patvirtinimas**

Vadovaudamiesi Lietuvos Respublikos vertybinių popierių įstatymo 22 straipsniu ir Lietuvos Respublikos vertybinių popierių komisijos periodinės ir papildomos informacijos rengimo ir pateikimo taisyklėmis, mes, AB „Limarko laivininkystės kompanija“ prezidentas Vytautas Lygnugaris ir finansų direktorius Renaldas Vyšniauskas, patvirtiname, kad mūsų žiniomis, pridedama auditorių netikrinta AB „Limarko laivininkystės kompanija“ 2012 m. trijų mėnesių tarpinė finansinė atskaitomybė, sudaryta pagal Europos Sąjungoje priimtus Tarptautinės finansinės atskaitomybės standartus, atitinka tikrovę ir teisingai parodo AB „Limarko laivininkystės kompanija“ turta, įsipareigojimus, finansinę būklę, pelną ir nuostolius.

Pridedama:

1. AB „Limarko laivininkystės kompanija“ 2012 m. trijų mėnesių tarpinė finansinė atskaitomybė;

Prezidentas

Vytautas Lygnugaris

Finansų direktorius

Renaldas Vyšniauskas



# LIMARKO LAIVININKYSTĖS KOMPANIJA

2012 m. trijų mėnesių tarpinė finansinė atskaitomybė



Klaipėda, 2012 m. balandis

## **TURINYS**

Finansinės būklės ataskaita .....	3
Bendrųjų pajamų ataskaita .....	4
Pinigų srautų ataskaita .....	5
Nuosavo kapitalo pokyčių ataskaita.....	6
Aiškinamasis raštas .....	6



AB „Limarko laivininkystės kompanija“ (LLK) finansinės ataskaitos buvo parengtos pagal Europos Sąjungos patvirtintus Tarptautinius finansinės atskaitomybės standartus (TFAS).

2012 m. trijų mėnesių tarpinė finansinė atskaitomybė nėra audituota.

### Finansinės būklės ataskaita

Tūkst. litų	Paaišk.	2012 03 31	2011 12 31	2011 03 31
<b>Turtas</b>				
Ilgalaikis materialusis turtas	6	190 035	195 086	253 868
Nematerialusis turtas	7	6	8	17
Kitos investicijos				
Ilgalaikės gautinos sumos				
<b>Iš viso ilgalaikio turto</b>		<b>190 042</b>	<b>195 094</b>	<b>253 886</b>
Atsargos	8	1 410	4 202	4 898
Gautinos sumos	9	8 682	7 181	15 694
Grynieji pinigai ir jų ekvivalentai	10	479	184	491
<b>Iš viso trumpalaikio turto</b>		<b>10 571</b>	<b>11 566</b>	<b>21 083</b>
<b>Iš viso turto</b>		<b>200 612</b>	<b>206 660</b>	<b>274 969</b>
<b>Akcininkų nuosavybė</b>				
Akcinis kapitalas		120 212	120 212	120 212
Rezervai		7 645	7 645	7 645
Nepaskirstytasis rezultatas		(82 100)	(86 334)	(32 361)
<b>Iš viso akcininkų nuosavybės</b>	11	<b>45 758</b>	<b>41 523</b>	<b>95 497</b>
<b>Įsipareigojimai</b>				
Paskolos ir skolinimosi lėšos	12	44 532	89 335	119 334
Pensijų įsipareigojimų sukaupimai		268	268	110
<b>Iš viso ilgalaikių įsipareigojimų</b>		<b>44 800</b>	<b>89 603</b>	<b>119 443</b>
Paskolos ir skolinimosi lėšos	12	91 777	51 174	32 584
Prekybos ir kitos mokėtinos sumos	14	18 278	24 359	27 445
<b>Iš viso trumpalaikių įsipareigojimų</b>		<b>110 055</b>	<b>75 533</b>	<b>60 029</b>
<b>Iš viso įsipareigojimų</b>		<b>154 855</b>	<b>165 136</b>	<b>179 472</b>
<b>Iš viso akcininkų nuosavybės ir įsipareigojimų</b>		<b>200 612</b>	<b>206 660</b>	<b>274 969</b>

Paaiškinimai, pateikiami 6 – 20 puslapiuose, yra neatskiriama šių finansinių ataskaitų dalis.



**Bendrujų pajamų ataskaita**

Tūkst. litų	Paaišk.	2012 I ketv.	2011 I ketv.
Pardavimų pajamos	1	17 484	28 564
Pardavimų savikaina	2	(15 840)	(26 395)
<b>Bendrasis pelnas</b>		<b>1 644</b>	<b>2 169</b>
Kitos veiklos pajamos	3	258	2
Kitos veiklos sąnaudos		(68)	
Administracinės sąnaudos	4	(849)	(1 385)
<b>Veiklos pelnas prieš finansinės veiklos sąnaudas</b>		<b>984</b>	<b>786</b>
Finansinės veiklos pajamos		4 431	10 053
Finansinės veiklos sąnaudos		(1 182)	(1 220)
<b>Finansinės veiklos grynas rezultatas</b>	5	<b>3 250</b>	<b>8 833</b>
<b>Pelnas (nuostolis) prieš apmokestinimą</b>		<b>4 234</b>	<b>9 619</b>
Pelno mokesčio sąnaudos			
<b>Metų pelnas (nuostolis)</b>		<b>4 234</b>	<b>9 619</b>
Kitos bendrosios pajamos			
<b>Bendrujų pajamų iš viso, atskaičius mokesčius</b>		<b>4 234</b>	<b>9 619</b>

Paaiškinimai, pateikiami 6 – 20 puslapiuose, yra neatskiriama šių finansinių ataskaitų dalis.



### **Pinigų srautų ataskaita**

Tūkst. litų	Paišk.	2012 I ketv.	2011 I ketv.
<b>Grynieji pinigų srautai iš įmonės veiklos</b>			
Pelnas (nuostolis)		4 234	9 619
Koregavimai:			
Nusidėvėjimas	6	4 995	6 576
Amortizacija	7	2	4
Pelno mokesčio sąnaudos			
Ilgalaikio turto pardavimo (pelnas)/nuostoliai	3	15	0
Valiutų kursų pasikeitimo įtaka paskoloms	5	(4 200)	(9 688)
Palūkanų sąnaudos, grynąja verte	5	1 167	1 215
<b>Grynieji pinigų srautai iš įmonės veiklos prieš pokyčius apyvartinėse lėšose</b>		<b>6 213</b>	<b>7 727</b>
Atsargų pokytis		2 792	(284)
Turto, skirto pardavimui, pokytis			6 422
Gautinų sumų pokytis		(1 501)	(3 609)
Prekybos ir kitų mokėtinų sumų pokytis		(6 081)	(5 300)
<b>Grynieji pinigų srautai iš įprastinės veiklos</b>		<b>1 422</b>	<b>4 955</b>
Sumokėtos / gautos palūkanos, grynąja verte		(1 167)	(1 215)
Sumokėtas pelno mokestis			
<b>Grynieji pinigų srautai iš įprastinės veiklos</b>		<b>255</b>	<b>3 739</b>
<b>Grynieji pinigų srautai iš investicinės veiklos</b>			
Ilgalaikio materialiojo turto įsigijimas	6		(1 922)
Ilgalaikio nematerialiojo turto įsigijimas	7		(1)
Pajamos iš ilgalaikio materialiojo turto pardavimo		40	
<b>Grynieji pinigų srautai iš investicinės veiklos</b>		<b>40</b>	<b>(1 923)</b>
<b>Grynieji pinigų srautai iš finansinės veiklos</b>			
Gautos paskolos			
Paskolų grąžinimas			(1 848)
<b>Grynieji pinigų srautai iš finansinės veiklos</b>			<b>(1 848)</b>
<b>Grynųjų pinigų ir jų ekvivalentų padidėjimas</b>		<b>295</b>	<b>(32)</b>
<b>Grynieji pinigai ir jų ekvivalentai sausio 1 d.</b>		<b>184</b>	<b>523</b>
<b>Grynieji pinigai ir jų ekvivalentai kovo 31 d.</b>		<b>479</b>	<b>491</b>

Paiškinimai, pateikiami 6 – 20 puslapiuose, yra neatskiriama šių finansinių ataskaitų dalis.



### **Nuosavo kapitalo pokyčių ataskaita**

Tūkst. litų	Paaššk.	Akcinis kapitalas	Privalomas rezervas	Nepaskirstytasis rezultatas	Iš viso akcininkų nuosavybės
2011 m. sausio 1 d.		120 212	7 645	(41 980)	85 877
<b>Bendrosios pajamos už laikotarpį</b>					-
2011 m. I ketv. grynas pelnas (nuostolis)				9 619	9 619
<b>Iš viso bendrųjų pajamų už laikotarpį</b>		-	-	<b>9 619</b>	<b>9 619</b>
2011 m. kovo 31 d.	11	<b>120 212</b>	<b>7 645</b>	<b>(32 361)</b>	<b>95 497</b>
2012 m. sausio 1 d.		120 212	7 645	(86 334)	41 523
<b>Bendrosios pajamos už laikotarpį</b>					-
2012 m. I ketv. grynas pelnas (nuostolis)				4 234	4 234
<b>Iš viso bendrųjų pajamų už laikotarpį</b>		-	-	<b>4 234</b>	<b>4 234</b>
2012 m. kovo 31 d.	11	<b>120 212</b>	<b>7 645</b>	<b>(82 100)</b>	<b>45 758</b>

### **Aiškinamasis raštas**

AB „Limarko laivininkystės kompanija“ (toliau „Bendrovė“ arba „Įmonė“) yra Lietuvoje registruota Bendrovė. Bendrovės veikla yra krovinių pervežimas jūrų transportu (laivais).

Pagrindinis Bendrovės akcininkas yra Lietuvoje registruota Bendrovė UAB „Limarko“, kuri valdo 86.1% akcinio kapitalo (2012 m. kovo 31 d.). Bendrovės paprastosios akcijos yra kotiruojamos AB NASDAQ OMX Vilnius biržoje.

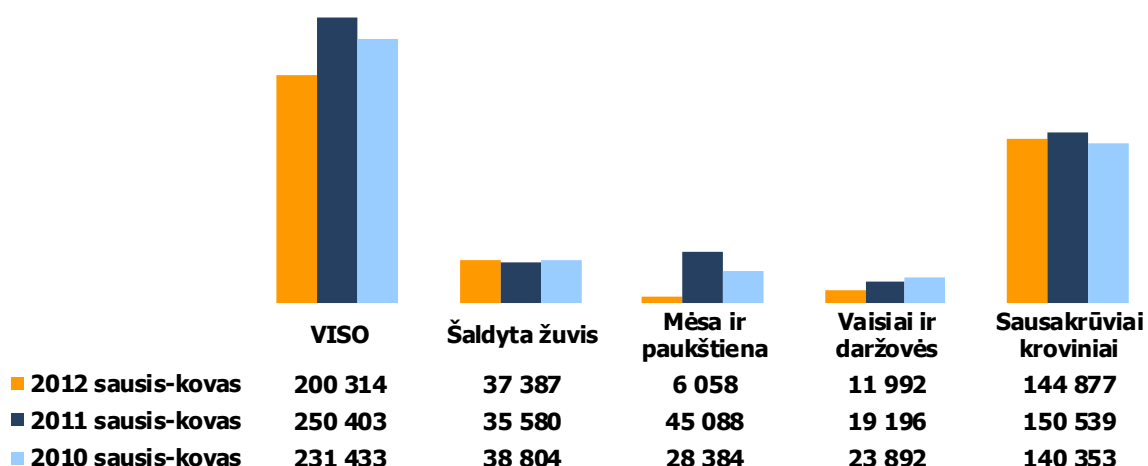
Šios finansinės ataskaitos yra parengtos pagal Tarptautinius finansinės atskaitomybės standartus (TFAS) ir jų interpretacijas, priimtus taikyti Europos Sąjungoje.

Finansinėse ataskaitose skaičiai yra pateikiami litais, nacionaline Lietuvos valiuta, kuri yra laikoma funkcinė Įmonės valiuta. Finansinės ataskaitos yra parengtos, remiantis istorine savikaina, išskyrus pardavimui laikomą finansinį turtą, kuris yra vertinamas tikrąja verte. Finansinės ataskaitos yra parengtos vadovaujantis apskaitos įrašais, tvarkomais pagal Lietuvos apskaitos įstatymus ir taisykles.

2012 m. kovo 31 d. įmonės laivyną sudarė 11 laivų: 8 laivai refrižeratoriai ir 3 konteinernežiai.

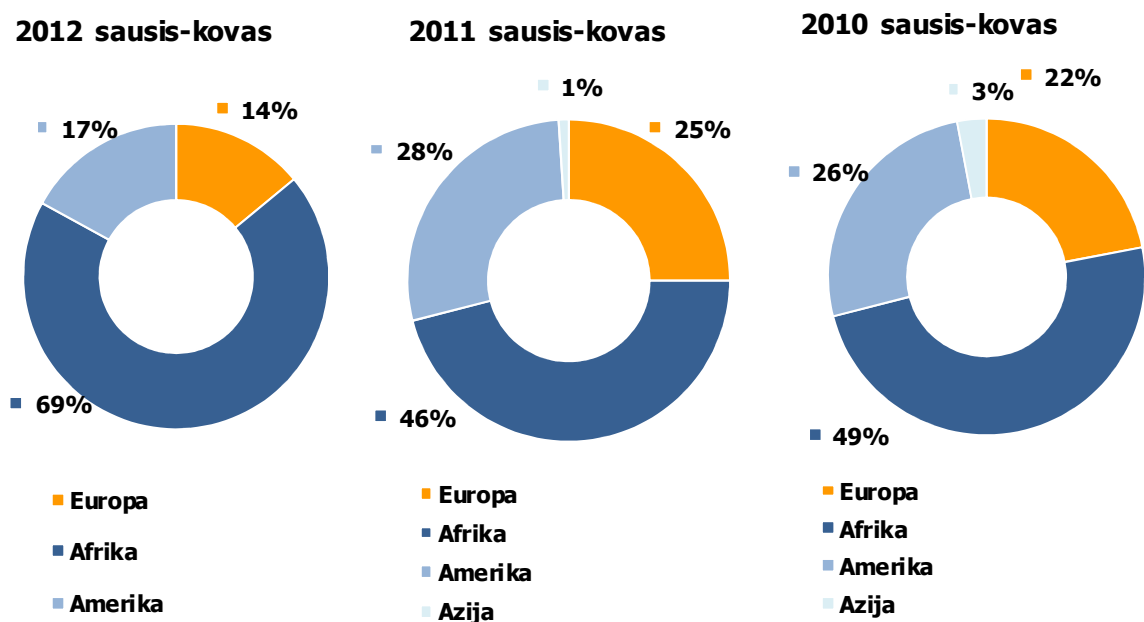
Per 2012 m. 3 mėnesius AB „Limarko laivininkystės kompanija“ iš viso pervežė 200 tūkst. tonų krovinių, iš kurių 28 proc. sudarė šaldyti, atšaldyti arba greitai gendantys maisto produktai, o likusius 72 proc. – sauskrūviai kroviniai:





Bendras pervežtų krovinių kiekis per 2012 metų 3 mėnesius, lyginant su analogišku laikotarpiu 2011 metais, sumažėjo 20 procentų. Pagrindinė priežastis – sumažėjęs bendrovės laivynas. Dėl skirtingų pervežimų atstumų ir krovinių struktūros, įmonės uždirbtos pajamos nėra tiesiogiai susijusios su pervežtų krovinių kiekiu.

Pagrindiniais bendrovės valdomo laivyno darbo regionais buvo Afrikos ir Amerikos žemynai, kuriems teko atitinkamai 69 proc. ir 17 proc. visų pervežtų krovinių. Pervežimai į Europą sudarė 14 proc. visų pervežimų:



2012 m. pirmojo ketvirčio AB „Limarko laivininkystės kompanija“ pajamos buvo 17,5 mln. Lt ir, palyginti su 2011 m. pirmojo ketvirčio pajamomis - 28,6 mln. Lt, sumažėjo 39 procentais.

Bendrovė 2012 m. pirmąjį ketvirtį pasiekė 5,8 mln. Lt EBITDA, o EBITDA marža sudarė 33 procentus. 2011 m. trijų mėnesių EBITDA buvo 7,4 mln. Lt (2,1 mln. eurų), o EBITDA marža – 26 procentai.





2012 m. pirmojo ketvirčio bendrovės grynasis pelnas, neatskaičius pelno mokesčio - 4,2 mln. Lt. 2011 m. pirmojo ketvirčio grynasis pelnas buvo 9,6 mln. Lt.

Per pirmąjį 2012 m. ketvirtį LLK pavyko septyniais procentais padidinti EBITDA maržą, tačiau dėl aukštų kuro kainų bei mažėjančių pervežimų tarifų, laivybos sektoriuje išlieka sudėtinga padėtis.

## 1. Pardavimų pajamos

Tūkst. Litų	2012 I ketv.	2011 I ketv.
Bendros veiklos sutartys (Pool revenue)	8 521	8 850
Atskiro reiso sutartys (Voyage charters)	4 784	15 848
Laivo nuomos ilgalaikės sutartys (Time-charter)	4 031	3 446
Netesybos už laivo prastovas (Demurrage)	147	209
Kitos pajamos		211
<b>Iš viso pajamų</b>	<b>17 484</b>	<b>28 564</b>

2012 m. kovo 31 d. Bendrovės laivyną sudarė 11 laivų: 8 laivai refrižeratoriai ir 3 konteinernevežiai (2011 m. kovo 31 d. – 11 refrižeratorių ir 3 konteinernevežiai).

2012 m. kovo 31 d. pagal jungtinės veiklos sutartis dirbo 8 laivai, pagal ilgalaikės laivo nuomos – 3 (2011 m. kovo 31 d. pagal jungtinės veiklos sutartis dirbo 7 laivai, pagal atskiro reiso sutartis - 4 laivai, pagal ilgalaikės laivo nuomos – 3).

## 2. Pardavimų savikaina

Tūkst. Litų	2012 I ketv.	2011 I ketv.
Įgulos sąnaudos	(4 446)	(6 140)
Nusidėvėjimas	(4 955)	(6 499)
Kuras	(2 148)	(5 796)
Laivų remontas ir priežiūra	(1 328)	(3 310)
Draudimas	(1 095)	(1 430)
Tepalai	(771)	(1 223)
Uosto mokesčiai	(414)	(847)
Komisiniai	(262)	(703)
Kitos laivo išlaidos	(421)	(449)
	<b>(15 840)</b>	<b>(26 395)</b>



### 3. Kitos veiklos pajamos / sąnaudos

Tūkst. Litų	2012 I ketv.	2011 I ketv.
Grynosios pajamos iš ilg. turto pardavimo		
Kitos pajamos	256	2
	<b>256</b>	<b>2</b>

Tūkst. Litų	2012 I ketv.	2011 I ketv.
Grynosios sąnaudos iš ilgalaikio turto pardavimo	(15)	
Kitos sąnaudos	(51)	
	<b>(66)</b>	
	<b>190</b>	<b>2</b>

### 4. Administracinės sąnaudos

Tūkst. Litų	2012 I ketv.	2011 I ketv.
Personalo išlaikymo sąnaudos	(588)	(692)
Nuomos sąnaudos	(43)	(197)
Komandiruočių	(17)	(81)
Nusidėvėjimas ir amortizacija	(42)	(102)
Nekiln. turto remonto ir ekspl. išlaidos	(33)	(69)
Ryšių išlaidos	(14)	(25)
Kitos sąnaudos	(113)	(217)
	<b>(849)</b>	<b>(1 385)</b>

### 5. Grynosios finansinės veiklos sąnaudos / pajamos

Tūkst. Litų	2012 I ketv.	2011 I ketv.
Finansinės veiklos pajamos:		
Pelnas iš valiutos kursų pasikeitimų	4 431	10 053
Palūkanos		
Iš viso finansinės veiklos pajamų	<b>4 431</b>	<b>10 053</b>
Finansinės veiklos sąnaudos		
Nuostolis iš valiutos kursų pasikeitimų		(1 215)
Palūkanos	(1 167)	(1)
Baudos ir delspinigiai	(14)	
Investicijų vertės sumažėjimas		(4)
Iš viso finansinės veiklos sąnaudų	<b>(1 182)</b>	<b>(1 220)</b>
	<b>3 250</b>	<b>8 833</b>



## 6. Ilgalaikis materialusis turtas

Tūkst.litų	Žemė ir pastatai	Laivai ir automobiliai	Kitas turtas	Iš viso
<b>Savikaina</b>				
Likutis 2011 m. sausio 1 d.	411	366 435	1 412	368 257
Įsigijimai		1 919	2	1 922
Pardavimai		(3 507)	(7)	(3 514)
Likutis 2011 m. kovo 31 d.	411	364 847	1 408	366 666
Likutis 2012 m. sausio 1 d.	411	323 814	1 263	325 487
Įsigijimai				
Pardavimai	(11)	(79)	(134)	(224)
Likutis 2012 m. kovo 31 d.	400	323 735	1 129	325 263
<b>Nusidėvėjimas ir nuvertėjimo nuostolis</b>				
Likutis 2011 m. sausio 1 d.	139	108 458	1 138	109 735
Nusidėvėjimas per periodą	8	6 524	44	6 576
Perleistas turtas		(3 507)	(7)	(3 514)
Likutis 2011 m. kovo 31 d.	147	111 474	1 176	112 797
Likutis 2012 m. sausio 1 d.	171	129 102	1 129	130 401
Nusidėvėjimas per periodą	8	4 965	22	4 995
Perleistas turtas	(7)	(50)	(111)	(169)
Likutis 2012 m. kovo 31 d.	172	134 016	1 040	135 228
<b>Likutinės vertės</b>				
2011 m. sausio 1 d.	272	257 977	274	258 523
Likutis 2011 m. kovo 31 d.	264	253 372	232	253 868
2012 m. sausio 1 d.	240	194 712	134	195 086
Likutis 2012 m. kovo 31 d.	228	189 718	89	190 035

Sudarant 2011 m. dvylikos mėnesių tarpinę finansinę atskaitomybę, Įmonė atliko laivų vertės įvertinimą. Įvertinimo metu buvo apskaičiuota laivų naudojimo vertė diskontuotų piniginių srautų metodu. Atlikus skaičiavimus nustatyta, jog kai kurių laivų naudojimo vertė yra mažesnė negu jų likutinė vertė. Todėl 2011 m. 12 mėnesių tarpinėje finansinėje atskaitomybėje buvo apskaitytas kai kurių laivų vertės sumažėjimas.

### Įsipareigojimų vykdymo užtikrinimas

Laivai, kurių likutinė vertė sudarė 189 689 tūkst. litų 2012 m. kovo 31 d. (2011 m. kovo 31 d. – 245 389 tūkst. litų), buvo įkeisti bankams už paskolas (žr. 12 pastabą).



### Nusidėvėjimas

Ilgalaikio materialaus turto nusidėvėjimas yra apskaitytas tokiuose bendrųjų pajamų ataskaitos straipsniuose:

Tūkst. Litų	2012 I ketv.	2011 I ketv.
Pardavimų savikaina	(4 955)	(6 498)
Bendrosios ir administracinės veiklos sąnaudos	(40)	(78)
	<b>(4 995)</b>	<b>(6 576)</b>

## 7. Nematerialusis turtas

Tūkst. litų	Programinė įranga	Iš viso
<b>Savikaina</b>		
Likutis 2011 m. sausio 1 d.	320	320
Įsigijimai	1	1
Perleistas turtas		
Likutis 2011 m. kovo 31 d.	321	321
Likutis 2012 m. sausio 1 d.	316	316
Įsigijimai		
Perleistas turtas		
Likutis 2012 m. kovo 31 d.	316	316
<b>Amortizacija ir ir nuvertėjimo nuostolis</b>		
Likutis 2011 m. sausio 1 d.	300	300
Amortizacija per periodą	4	4
Perleistas turtas		
Likutis 2011 m. kovo 31 d.	304	304
Likutis 2012 m. sausio 1 d.	308	308
Amortizacija per periodą	2	2
Perleistas turtas		
Likutis 2012 m. kovo 31 d.	310	310
<b>Likutinės vertės</b>		
2011 m. sausio 1 d.	20	20
Likutis 2011 m. kovo 31 d.	17	17
2012 m. sausio 1 d.	8	8
Likutis 2012 m. kovo 31 d.	6	6

Amortizacija apskaityta pardavimų savikainoje ir administracinėse sąnaudose.



## 8. Atsargos

Tūkst. litų	2012-03-31	2011-03-31
Kuras	237	3 460
Tepalai	1 173	1 438
	<b>1 410</b>	<b>4 898</b>

Per 2012 m. 3 mėnesius kuras ir tepalai apskaityti pardavimų savikainoje, sudarė 2 919 tūkst. litų (per 2011 m. 3 mėnesius – 7 018 tūkst. litų).

## 9. Gautinos sumos

Tūkst. litų	2012-03-31	2011-03-31
Prekybos gautinos sumos	4 515	10 780
Ateinančių laikotarpių sąnaudos	3 574	4 110
Išankstiniai apmokėjimai	14	49
Kitos gautinos sumos	578	754
	<b>8 682</b>	<b>15 694</b>

Didžiąją ateinančių laikotarpių sąnaudų dalį sudaro laivų draudimo sąnaudų išankstinis apmokėjimas.

Iš pirkėjų gautinų sumų ir kitų gautinų sumų įsisenėjimo analizė 2012 m. ir 2011 m. kovo 31 d. yra tokia:

Tūkst. Litų	Nepradelstos iš pirkėjų ir kitos gautinos sumos, kurioms neapskaitytas vertės sumažėjimas	Pradelstos iš pirkėjų gautinos sumos, kurioms neapskaitytas vertės sumažėjimas					Iš viso
		mažiau nei 30 dienų	30–59 dienos	60–89 dienos	90–359 dienos	daugiau nei 360 dienų	
2011-03-31	11 535						11 535
2012-03-31	5 093						5 093

*Finansinio turto, kuris nėra pradelstas bei jam nėra suformuotas vertės sumažėjimas, kokybė*

Nėra požymių, kad finansinės atskaitomybės sudarymo datai skolos, kurios nėra pradelstos bei jų vertė nėra sumažinta, nebus apmokėtos, nes Bendrovė paslaugas teikia tik žinomoms, mokioms trečiosioms šalims.

## 10. Grynieji pinigai ir jų ekvivalentai

Tūkst. litų	2012-03-31	2011-03-31
Banko sąskaitose	447	456
Kasoje	32	35
	<b>479</b>	<b>491</b>



Pagal pasirašytas kredito sutartis Bendrovė yra įkeitusi Swedbank, AB, AB SEB Bankas ir AS UniCredit Bank Lietuvos skyrius tam tikrose šių bankų sąskaitose esančias ir būsimas lėšas.

## 11. Akcinis kapitalas

2012 m. kovo 31 d. pilnai apmokėtą įstatinį kapitalą sudarė 120 212 429 paprastosios akcijos, kurių kiekvienos nominali vertė yra 1 Litas.

Paprastųjų akcijų turėtojai Bendrovės akcininkų susirinkime turi teisę į vieną balsą už vieną akciją ir teisę gauti dividendus ir į vienodą naudą, likviduojant turtą. Bendrovės akcijos yra kotiruojamos AB NASDAQ OMX Vilnius biržoje.

Bendras AB „Limarko laivininkystės kompanija“ akcininkų skaičius 2012 m. kovo 31 d. - 721.

Akcininkai, 2012 m. kovo 31 d. turėję daugiau kaip 5% bendrovės įstatinio kapitalo:

Akcininko vardas, pavardė (įmonės pavadinimas, rūšis, buveinės adresas, įmonių rejestro kodas)	Akcininkui nuosavybės teise priklausančių akcijų skaičius (vnt.)	Turima įstatinio kapitalo dalis	Nuosavybės teise priklausančių akcijų suteikiama balsų dalis	Akcininkui su kartu veikiančiais asmenimis priklausančių balsų dalis
UAB „Limarko“ (Naujoji uosto g. 8, Klaipėda, įm. kodas 140765379)	103 445 997	86,1%	86,1%	86,1%

UAB „Limarko“ priklausančios AB „Limarko laivininkystės kompanija“ akcijos yra įkeistos bankams (AS „UniCredit Bank“, „Swedbank“, AB ir AB SEB bankas), užtikrinant AB „Limarko laivininkystės kompanija“ prievolių pagal kreditų sutartis su minėtais bankais vykdymą. UAB „Limarko“ neperado nei balsavimo teisių, nei akcijų nuosavybės.

### *Privalomasis rezervas*

Privalomasis rezervas yra privalomas pagal Lietuvos Respublikos teisės aktus. Į jį privaloma kasmet pervesti ne mažiau kaip 5 proc. paskirstytino pelno, apskaičiuojamo pagal Tarptautinius finansinės atskaitomybės standartus, kol rezervas pasieks 10 proc. įstatinio kapitalo. Šis rezervas gali būti naudojamas tiktai sukauptiems nuostoliams padengti.

### *Nuosavas kapitalas*

Pagal Lietuvos Respublikos Akcinių Bendrovių įstatymą, bendrovės nuosavas kapitalas negali būti mažesnis kaip 1/2 įstatuose nurodyto įstatinio kapitalo dydžio.

Įmonės finansinės ataskaitos už metus, pasibaigusius 2011 m. gruodžio 31 d. rodo, kad Įmonės nuosavas kapitalas 2011 m. gruodžio 31 d. sudaro 41 524 tūkst. LTL ir yra mažesnis nei pusė Įmonės įstatinio kapitalo (60 106 tūkst. LTL).

Lyginant su 2011-12-31 duomenimis, per 2012 m. 3 mėnesius Bendrovės nuosavas kapitalas padidėjo 4 234 tūkst. LTL iki 45 758 tūkst. LTL, tačiau jis vis tiek yra mažesnis nei pusė Įmonės įstatinio kapitalo (60 106 tūkst. LTL).

Todėl, Įmonės vadovybė prašys, kad Įmonės akcininkų susirinkimas svarstyty nuosavo kapitalo dydžio atstatymo iki įstatymo reikalaujamo minimalaus dydžio klausimą.



## 12. Paskolos ir kitos skolos

Bendrovės paskolos yra tokios:

Skolinanti institucija	Nuo- roda	Paskolos likutis valiuta	Likutis tūkst. LTL 2012-03-31	Likutis tūkst. LTL 2011-03-31
AB SEB Bankas, (už m/l "Andromeda", m/l "Libra", m/l "Serenada")	a)	6 944 tUSD	17 982	19 123
„Swedbank“, AB , už m/l "Pluto" ir m/l "Uranus"	b)	4 709 tUSD	12 194	15 780
„Swedbank“, AB , už m/l "Capella"	c)	6 035 tUSD	15 627	19 259
„Swedbank“, AB , už m/l "Cassiopea"	d)	10 340 tUSD	26 775	31 891
UniCredit Bank, už m/l "America Feeder"	e)	6 325 tUSD	16 379	17 696
UniCredit Bank, už m/l "Tokata"	f)	18 285 tUSD	47 351	48 169
Iš viso įsipareigojimų		52 637 tUSD	136 309	151 918
Minus: trumpalaikė dalis		(35 441) tUSD	(91 777)	(32 584)
<b>Iš viso finansinių įsipareigojimų ilgalaikė dalis</b>		<b>17 196 tUSD</b>	<b>44 532</b>	<b>119 334</b>

a) Paskola gauta laivų "Andromeda", „Libra“ ir „Serenada“ įsigyjimui. Paskola turi būti gražinta 2012 m. spalio 20 d. Už paskolą yra įkeisti laivai "Andromeda", „Libra“, „Serenada“ ir „Marsas“.

b) Paskola laivų "Pluto" ir "Uranus" įsigyjimui. Paskola turi būti gražinta 2013 m. sausio 3 d.

c) Paskola gauta laivui "Capella" įsigyti. Paskola turi būti gražinta 2013 m. gruodžio 31 d.

d) Paskola gauta laivui "Cassiopea" įsigyti. Paskola turi būti gražinta 2015 m. rugsėjo 18 d.

Už paskolas b), c) ir d) yra įkeisti laivai "Pluto", "Uranus", "Capella", "Cassiopea", "Lyra" ir „Marsas“.

e) Paskola gauta laivui "America Feeder" įsigyti. Paskola turi būti gražinta 2017 m. rugsėjo 30 d.

f) Paskola gauta laivui "Tokata" įsigyti. Paskola turi būti gražinta 2013 m. kovo 15 d.

Už paskolas e) ir f) yra įkeisti laivai "Tokata", "America Feeder" ir „Marsas“.

## 13. Atidėtojo pelno mokesčio turtas ir įsipareigojimai

Kadangi 2007 m. Bendrovė pasirinko mokėti fiksuotą tonažo mokestį, kurio bazė yra nepriklausoma nuo Bendrovės rezultato, išnyko visi laikinieji skirtumai tarp mokesčių ir finansinės apskaitos. Dėl šios priežasties Bendrovėje nesusidaro atidėtieji mokesčiai.

## 14. Prekybos ir kitos mokėtinos sumos

Tūkst. litų	2012-03-31	2011-03-31
Prekybos mokėtinos sumos	12 859	19 741
Mokėtini atlyginimai ir susiję mokesčiai	4 851	6 456
Gauti išankstiniai apmokėjimai už reišus	480	1 145
Kitos mokėtinos sumos	89	104
	<b>18 278</b>	<b>27 445</b>



## 15. Užbalansiniai įsipareigojimai

Finansinių ataskaitų sudarymo dienai užbalansinių įsipareigojimų nebuvo.

## 16. Neapibrėžtieji įsipareigojimai

Už laikotarpį nuo 2007 iki 2011 metų mokesčių inspekcija nėra atlikusi Bendrovės pilno mokesčio patikrinimo. Pagal galiojančius įstatymus mokesčių inspekcija gali bet kuriuo metu patikrinti Įmonės apskaitos registrus ir įrašus už 5 metus, einančius prieš ataskaitinį mokesčio laikotarpį, bei gali apskaičiuoti papildomus mokesčius ir sankcijas. Bendrovės vadovybei nėra žinoma apie jokiais aplinkybėmis, dėl kurių Įmonei galėtų būti apskaičiuoti papildomi reikšmingi mokesčių įsipareigojimai.

## 17. Segmentų ataskaitos

### 2012 m I ketvirtis:

Tūkst. litų	Refrižerat. laivai	Konteiner. laivai	Nepriskiria- ma	Viso
Reiso pajamos	13 453	4 031	-	17 484
Reiso sąnaudos	(2 650)	(178)	-	(2 828)
<b>Reiso rezultatas</b>	<b>10 803</b>	<b>3 853</b>		<b>14 656</b>
Einamosios laivo sąnaudos	(6 083)	(1 974)	-	(8 057)
Veiklos sąnaudos be laivų verčių perkainavimo	-	-	(807)	(807)
<b>Veiklos rezultatas prieš nusidėvėjimą, EBITDA</b>	<b>4 720</b>	<b>1 879</b>	<b>(807)</b>	<b>5 792</b>
Nusidėvėjimas	(3 525)	(1 431)	(42)	(4 997)
<b>Veiklos rezultatas, EBIT</b>	<b>1 195</b>	<b>449</b>	<b>(849)</b>	<b>794</b>
Kitos veiklos rezultatas	186	19	(15)	190
Palūkanų sąnaudos	(518)	(649)	-	(1 167)
Valiutų kursų pasikeitimo rezultatas	1 906	2 294	231	4 431
Kitos finansinės veiklos rezultatas grynąja verte	-	-	(14)	(14)
Pelno (tonažo) mokesčiai	-	-	-	-
<b>Grynasis rezultatas</b>	<b>2 769</b>	<b>2 113</b>	<b>(647)</b>	<b>4 234</b>
Segmentų ilgalaikis turtas	114 602	75 087	352	190 042
Segmentų mokėtinos paskolos	61 867	74 442	-	136 309
Ilgalaikio turto įsigijimai per periodą	-	-	-	-





**2011 m. I ketvirtis:**

Tūkst. litų	Refrižerat. laivai	Konteiner. laivai	Nepriskiria- ma	Viso
Reiso pajamos	24 356	4 208	-	28 564
Reiso sąnaudos	(6 893)	(492)	-	(7 385)
<b>Reiso rezultatas</b>	<b>17 463</b>	<b>3 716</b>		<b>21 179</b>
Einamosios laivo sąnaudos	(10 274)	(2 237)	-	(12 512)
Veiklos sąnaudos	-	-	(1 303)	(1 303)
<b>Veiklos rezultatas prieš nusidėvėjimą, EBITDA</b>	<b>7 188</b>	<b>1 479</b>	<b>(1 303)</b>	<b>7 364</b>
Nusidėvėjimas	(4 880)	(1 619)	(81)	(6 580)
<b>Veiklos rezultatas, EBIT</b>	<b>2 309</b>	<b>(140)</b>	<b>(1 385)</b>	<b>784</b>
Kitos veiklos rezultatas	(0)	2	-	2
Palūkanų sąnaudos	(608)	(607)	-	(1 215)
Valiutų kursų pasikeitimo rezultatas	4 763	4 925	365	10 053
Kitos finansinės veiklos rezultatas grynąja verte	-	-	(5)	(5)
Pelno (tonažo) mokesčiai	-	-	-	-
<b>Grynasis rezultatas</b>	<b>6 464</b>	<b>4 179</b>	<b>(1 024)</b>	<b>9 619</b>
Segmentų ilgalaikis turtas	155 270	97 280	1 335	253 886
Segmentų mokėtinos paskolos	74 443	77 475	-	151 918
Ilgalaikio turto įsigijimai per periodą	1 921	-	2	1 923

*Finansinių priemonių tikroji vertė*

Pagrindiniai Bendrovės finansiniai instrumentai, neapskaityti tikrąja verte, yra prekybos ir kitos gautinos sumos, prekybos ir kitos mokėtinos sumos, ilgalaikės ir trumpalaikės skolinimosi lėšos.

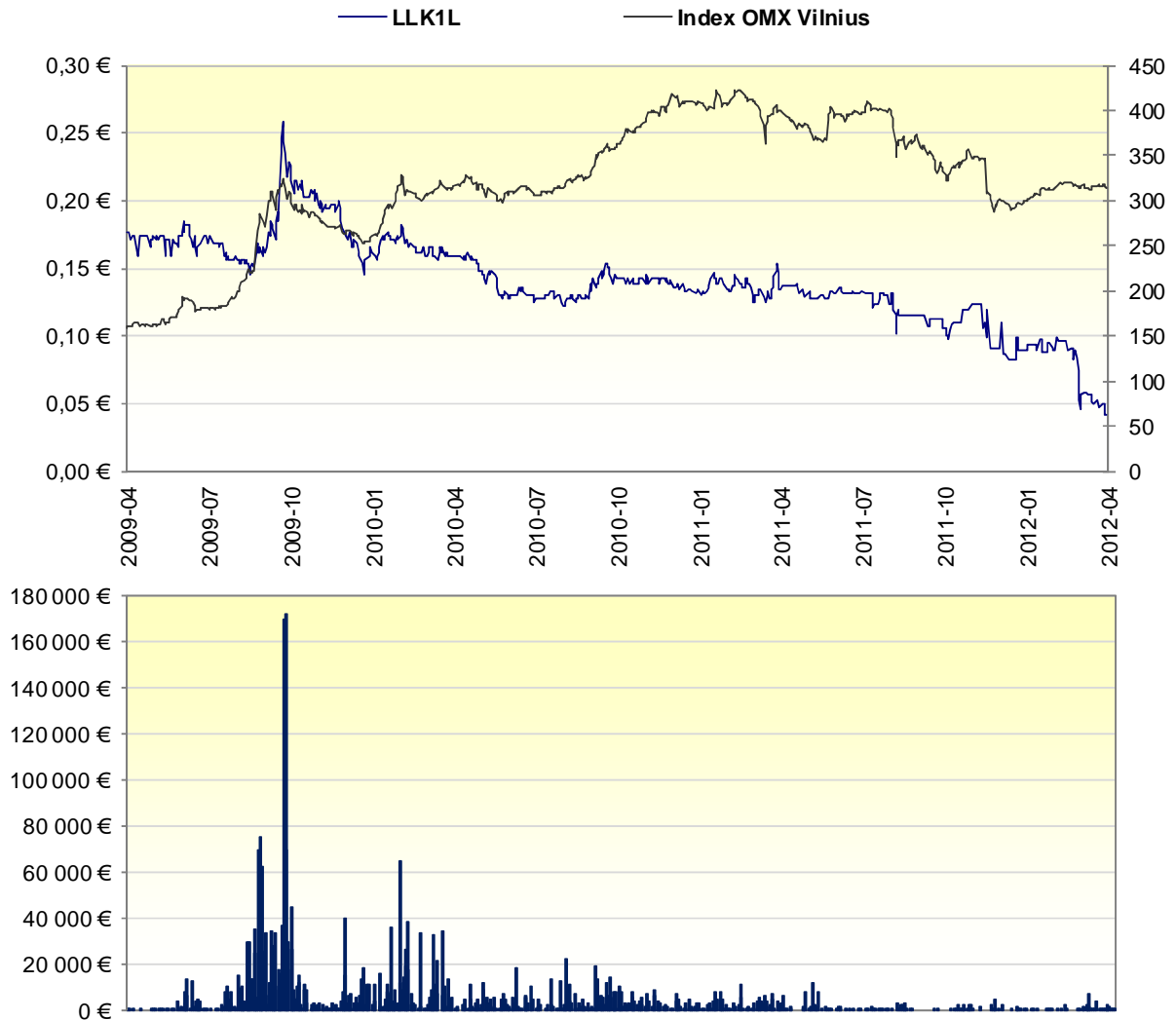
Tikroji vertė – tai suma, už kurią finansinė priemonė galėtų būti iškeista sandorio tarp suinteresuotų ir žinančių šalių metu, esant normalioms rinkos sąlygoms, išskyrus priverstinį pardavimą ar likvidavimą. Tikrosios vertės yra gaunamos iš kotiruojamų rinkos kainų ir diskontuotų pinigų srautų modelių, kaip tinka.

Bendrovės vadovybės nuomone, prekybos ir kitų gautinų sumų, prekybos ir kitų mokėtinų sumų bei skolinimosi lėšų likutinės vertės yra artimos jų tikrosioms vertėms.



### Akcijų kainų ir apyvartos dinamika

Bendrovės akcijų kainos ir apyvartos dinamika AB NASDAQ OMX Vilnius biržoje per paskutinius 3 metus:



Informacija apie prekybą LLK akcijomis per 2012 m. 3 mėnesius vertybinių popierių biržoje „NASDAQ OMX Vilnius“:

Atidarymo kaina	Mažiausia kaina	Didžiausia kaina	Uždarymo kaina	Vidutinė kaina	Apyvarta, vnt.	Apyvarta
0,090 €	0,040 €	0,099 €	0,042 €	0,058 €	537 933	31 268 €

2012 m. kovo 31 d. LLK rinkos kapitalizacija buvo 17,4 mln. litų (2011 m. kovo 31 d. – 55,7 mln. litų).



**Kolegialių organų nariai, bendrovės vadovas, finansų direktorius**

Asmens statusas	Vardas, pavardė	Turimų emitento akcijų sk.	Pradžios data	Pabaigos data
<b>Valdyba:</b>				
Valdybos pirmininkas	Vytautas Lygnugaris	2 949 852	2011-04-29	2015-04-29
Valdybos narys	Igoris Uba	1 264 222	2011-04-29	2015-04-29
Valdybos narys	Audrius Žiugžda	-	2011-04-29	2015-04-29
Valdybos narys	Egidijus Bernotas	-	2011-04-29	2015-04-29
Valdybos narys	Aurimas Lygnugaris	-	2011-04-29	2015-04-29
<b>Administracijos vadovas ir finansų direktorius:</b>				
Prezidentas	Vytautas Lygnugaris	2 949 852	2003-10-07	-
Finansų direktorius	Renaldas Vyšniauskas	-	2004-02-17	-

Vytautas Lygnugaris - Valdybos pirmininkas, AB „Limarko laivininkystės kompanija“ prezidentas. V. Lygnugaris yra Lietuvos laivų savininkų asociacijos valdybos pirmininkas, UAB „Limarko“, UAB „Limarko jūrų agentūra“ ir UAB „Baltkonta“ valdybų pirmininkas. V. Lygnugaris 2002 m. įgijo verslo vadybos magistro diplomą Baltic Management Institute (executive MBA), o 1987 m. baigė St. Peterburgo Valstybinę jūrų akademiją.

Igoris Uba – valdybos narys. I. Uba yra UAB „Limarko jūrų agentūra“ generalinis direktorius, UAB „Limarko“, UAB „Limarko jūrų agentūra“ bei UAB „Baltkonta“ valdybų narys, Lietuvos laivybos maklerių ir agentų asociacijos valdybos narys. Jis 2004 m. įgijo verslo vadybos magistro diplomą Baltic Management Institute (executive MBA), o 1984 m. baigė St. Peterburgo Valstybinę jūrų akademiją.

Audrius Žiugžda – valdybos narys. A. Žiugžda yra AB Šiaulių bankas administracijos vadovas, UAB "LitCapital" patarėjų tarybos narys. 1992-2010 dirbo įvairiose pareigose AB SEB banke, nuo 2006 m. iki 2010 m. ėjo banko valdybos pirmininko pareigas. 2010 metais dirbo TEO LT generalinio direktoriaus patarėju. 1995 m. baigė verslo administravimo ir vadybos studijas Vytauto Didžiojo Universitete, kur jam suteiktas magistro laipsnis. Bendrovė laiko A. Žiugždą nepriklausomu valdybos nariu.

Egidijus Bernotas - valdybos narys. E. Bernotas yra Advokatų kontoros Bernotas ir Dominas Glimstedt advokatas, UAB „Adminiculum“, VšĮ „Europos socialiniai, teisiniai ir ekonominiai projektai“ ir UAB „Mediaras“ valdybos narys. 1994 m. jis baigė Vilniaus Universiteto Teisės fakultetą, kur įgijo teisės magistro laipsnį. Bendrovė laiko E. Bernotą nepriklausomu valdybos nariu.

Aurimas Lygnugaris – valdybos narys. A. Lygnugaris yra Nordea Bank Finland Plc Lietuvos skyriaus Klaipėdos regiono verslo klientų vadovas (nuo 2009 m. liepos); 2004-2009 dirbo įvairiose pareigose Swedbank, AB. 2004 m. jis baigė verslo vadybos bakalauro studijas (specializacija – finansų vadyba) ISM Vadybos ir ekonomikos universitete. 2011 baigė Baltic Management Institute'o (BMI) Executive MBA studijas.

Renaldas Vyšniauskas – Bendrovės finansų direktorius, UAB „Limarko“ valdybos narys. Jis 1995 metais baigė Vilniaus Universiteto ekonomikos fakultetą, kur įgijo ekonomisto specialybę. 2000–2002 metais R. Vyšniauskas dirbo Vakarų laivų gamyklos vyr. finansininku, 2003-2004 metais - UAB „Plungės kooperatinė prekyba“ finansų ir ekonomikos skyriaus vadovu. Nuo 2004 metų dirba AB „Limarko laivininkystės kompanija“ finansų direktoriumi.



Informacija apie Bendrovės per 2012 metų 3 mėnesius priskaičiuotas pinigų sumas valdymo organų nariams:

LTL	Priskaičiuotas darbo užmokestis	Tantjemos
Bendrai visiems valdybos nariams		
Vidutiniškai vienam valdybos nariui *		
Bendrai visiems administracijos nariams		
Vidutiniškai vienam administracijos nariui **		

Pastabos: \*Bendrovės valdybą sudaro 5 nariai. Bendrovės vadovas yra valdybos pirmininkas, ir jo su darbo santykiais susijusios priskaičiuotos sumos, parodytos administracijos dalyje. Kiti valdybos nariai su darbo santykiais susijusių išmokų negavo.

\*\* Bendrovės administraciją sudaro 5 nariai.

Per 2012 m. 3 mėnesius bendrovė neskyrė valdymo organų nariams paskolų, nesuteikė garantijų ar laidavimų, kuriais būtų užtikrintas jų prievolių vykdymas, neperleido turto.

### **Bendrovėje sudarytų komitetų nariai**

Asmens statusas	Vardas, pavardė	Turimų emitento akcijų sk.	Pradžios data	Pabaigos data
<b>Audito komitetas:</b>				
Nepriklausomas narys	Arūnas Bučys	-	2011-05-13	2015-04-29
Narys	Vaida Kazlauskaitė	-	2011-05-13	2015-04-29

Arūnas Bučys – nepriklausomas AB „Limarko laivininkystės kompanija“ Audito komiteto narys. 1990-1994 metais A. Bučys dirbo UAB „Kiras“ vyr. buhalteriu, 1994-2002 metais - UAB „Koris“ finansininku, tuo laikotarpiu mokėsi Audito institute ir 1997 metais įgijo nepriklausomo auditoriaus vardą. Nuo 2002 metų iki šiol dirba UAB „Pajūrio auditas“ direktoriumi - auditoriumi.

Vaida Kazlauskaitė – AB „Limarko laivininkystės kompanija“ Audito komiteto narė. V. Kazlauskaitė yra UAB „Limarko“ vyriausioji buhalterė (nuo 2007 m.); 2001 – 2007 metais dirbo UAB „Prorūna“, UAB „Žemaitijos auditas“, UAB „Audito ir konsultacijų biuras“ apskaitos ir finansų konsultante, auditorės padėjėja. 2007 m. baigė ekonomikos studijas (specializacija - apskaita ir auditas) Kauno technologijos universitete, kur jai suteiktas ekonomikos magistro laipsnis.

### **Darbuotojai**

	2012-03-31	2011-03-31	2010-03-31
<b>Vidutinis darbuotojų skaičius:</b>	<b>340</b>	<b>452</b>	<b>494</b>
Vadovaujantis personalas	5	5	6
Kranto darbuotojai	19	25	27
Jūrininkai	316	422	461
<b>Vidutinis bruto darbo užmokestis:</b>			
Vadovaujantis personalas	10 791 Lt	11 025 Lt	11 198 Lt
Kranto darbuotojai	4 902 Lt	4 834 Lt	4 509 Lt
Jūrininkai (su dienpinigiais)	3 792 Lt	3 785 Lt	4 219 Lt

2012-03-31 kompanijoje dirbo 340 darbuotojai, iš kurių 316 – laivyne, 24 – administracijoje.



Darbuotojų skaičiaus mažėjimas sąlygotas sumažėjusiu bendrovės turimų laivų skaičiumi.

Bendrovės dabuotojų kolektyvinėje sutartyje nenumatyta ypatingų darbuotojų teisių ar pareigų.

***Duomenys apie viešai skelbtą informaciją***

Emitentas, vykdydamas savo prievolės pagal jam taikomus vertybinių popierių rinką reglamentuojančius teisės aktus, per 2012 m. 3 mėnesius paskelbė šią informaciją:

2012-01-11 Neeilinio visuotinio akcininkų susirinkimo sprendimai

2012-02-22 Pranešimas apie su vadovu susijusio juridinio asmens sandorį

2012-02-29 2011 m. preliminarus veiklos rezultatas

2012-02-29 Dėl nuosavo kapitalo ir įstatinio kapitalo santykio

2012-04-06 Pranešimas apie eilinį visuotinį akcininkų susirinkimą ir sprendimų projektai

Su visa informacija apie viešai skelbtus esminius įvykius galima susipažinti AB „Limarko laivininkystės kompanija“ adresu: Naujoji Uosto g. 8, Klaipėdoje, taip pat Bendrovės internetinėje svetainėje [www.limarko.com](http://www.limarko.com).

