



**AB LIMARKO LAIVININKYSTĖS KOMPANIJA**  
**LIMARKO SHIPPING COMPANY AB**

Lietuvos Banko Priežiūros tarnybai  
Žirmūnų g. 151  
LT-09128 Vilnius

2013-10-28 Nr. FIN-1-96-13

### **Atsakingų asmenų patvirtinimas**

Vadovaudamiesi Lietuvos Respublikos vertybinių popierių įstatymo 22 straipsniu ir Lietuvos Respublikos vertybinių popierių komisijos periodinės ir papildomos informacijos rengimo ir pateikimo taisyklėmis, mes, AB „Limarko laivininkystės kompanija“ vykduojantis direktorius Mindaugas Petrauskas ir vyriausioji buhalterė Diana Povilaitienė, patvirtiname, kad mūsų žiniomis, pridedama auditorių netikrinta AB „Limarko laivininkystės kompanija“ 2013 m. devynių mėnesių tarpinė finansinė atskaitomybė, sudaryta pagal Europos Sąjungoje priimtus Tarptautinės finansinės atskaitomybės standartus, atitinka tikrovę ir teisingai parodo AB „Limarko laivininkystės kompanija“ turta, įsipareigojimus, finansinę būklę, pelną ir nuostolius.

1. Priedama:

AB „Limarko laivininkystės kompanija“ 2013 m. devynių mėnesių tarpinė finansinė atskaitomybė;

Vykduojantis direktorius

Mindaugas Petrauskas

Vyriausioji buhalterė

Diana Povilaitienė



## LIMARKO LAIVININKYSTĖS KOMPANIJA

2013 m. devynių mėnesių tarpinė finansinė atskaitomybė



Klaipėda, 2013 m. spalį

## **TURINYS**

Finansinės būklės ataskaita .....	3
Bendrųjų pajamų ataskaita .....	4
Pinigų srautų ataskaita .....	5
Nuosavo kapitalo pokyčių ataskaita.....	6
Aiškinamasis raštas .....	6



AB „Limarko laivininkystės kompanija“ (LLK) finansinės 2013 m. devynių mėnesių ataskaitos buvo parengtos pagal Europos Sąjungos patvirtintus Tarptautinius finansinės atskaitomybės standartus (TFAS).

2013 m. devynių mėnesių tarpinė finansinė atskaitomybė nėra audituota.

### **Finansinės būklės ataskaita**

<b>Tūkst. litų</b>	<b>Paaišk.</b>	<b>2013-09-30</b>	<b>2012-12-31</b>	<b>2012-09-30</b>
<b>Turtas</b>				
Ilgalaikis materialusis turtas	6	123 465	133 620	141 496
Nematerialusis turtas	7	7	2	3
Kitos investicijos				
Ilgalaikės gautinos sumos		264		
<b>Iš viso ilgalaikio turto</b>		<b>123 736</b>	<b>133 622</b>	<b>141 499</b>
Atsargos	8	584	967	968
Gautinos sumos	9	3 513	5 615	5 062
Grynieji pinigai ir jų ekvivalentai	10	2 695	1 298	1 973
<b>Iš viso trumpalaikio turto</b>		<b>6 793</b>	<b>7 880</b>	<b>8 004</b>
<b>Iš viso turto</b>		<b>130 529</b>	<b>141 502</b>	<b>149 503</b>
<b>Akcininkų nuosavybė</b>				
Akcinis kapitalas		8 600	20 000	45 000
Rezervai				
Nepaskirstytasis rezultatas		2 473	(11 442)	(33 916)
<b>Iš viso akcininkų nuosavybės</b>	11	<b>11 073</b>	<b>8 558</b>	<b>11 084</b>
<b>Įsipareigojimai</b>				
Paskolos ir skolinimosi lėšos	12			42 988
Pensijų įsipareigojimų sukaupimai		300	300	268
<b>Iš viso ilgalaikių įsipareigojimų</b>		<b>300</b>	<b>300</b>	<b>43 256</b>
Paskolos ir skolinimosi lėšos	12	110 844	123 471	84 840
Prekybos ir kitos mokėtinos sumos	14	8 311	9 173	10 322
<b>Iš viso trumpalaikių įsipareigojimų</b>		<b>119 155</b>	<b>132 644</b>	<b>95 162</b>
<b>Iš viso įsipareigojimų</b>		<b>119 455</b>	<b>132 944</b>	<b>138 419</b>
<b>Iš viso akcininkų nuosavybės ir įsipareigojimų</b>		<b>130 529</b>	<b>141 502</b>	<b>149 503</b>

Paaiškinimai, pateikiami 6 – 20 puslapiuose, yra neatskiriama šių finansinių ataskaitų dalis.



**Bendrujų pajamų ataskaita**

Tūkst. litų	Paaišk.	2013 liepa- rugsėjis	2012 liepa- rugsėjis	2013 sausis- rugsėjis	2012 sausis- rugsėjis
Pardavimų pajamos	1	6 937	9 832	30 824	39 748
Pardavimų savikaina	2	(7 669)	(10 631)	(25 155)	(39 898)
<b>Bendrasis pelnas</b>		<b>(731)</b>	<b>(799)</b>	<b>5 669</b>	<b>(150)</b>
Kitos veiklos pajamos	3	2	197	112	497
Kitos veiklos sąnaudos	3	(0)	(11 304)	(547)	(25 136)
Administracinės sąnaudos	4	(818)	(608)	(2 496)	(2 319)
<b>Veiklos pelnas prieš finansinės veiklos sąnaudas</b>		<b>(1 547)</b>	<b>(12 514)</b>	<b>2 738</b>	<b>(27 108)</b>
Finansinės veiklos pajamos		1 580		1 580	0
Finansinės veiklos sąnaudos		1 502	3 904	(1 802)	(3 331)
<b>Finansinės veiklos grynasis rezultatas</b>	5	<b>3 082</b>	<b>3 904</b>	<b>(222)</b>	<b>(3 331)</b>
<b>Pelnas (nuostolis) prieš apmokestinimą</b>		<b>1 535</b>	<b>(8 610)</b>	<b>2 516</b>	<b>(30 439)</b>
Pelno mokesčio sąnaudos					
<b>Periodo pelnas (nuostolis)</b>		<b>1 535</b>	<b>(8 610)</b>	<b>2 516</b>	<b>(30 439)</b>
Kitos bendrosios pajamos					
<b>Bendrujų pajamų iš viso, atskaičius mokesčius</b>		<b>1 535</b>	<b>(8 610)</b>	<b>2 516</b>	<b>(30 439)</b>

Paaiškinimai, pateikiami 6 – 20 puslapiuose, yra neatskiriama šių finansinių ataskaitų dalis.



### **Pinigų srautų ataskaita**

Tūkst. litų	Paaišk.	2013 sausis- rugsėjis	2012 sausis- rugsėjis
<b>Grynieji pinigų srautai iš įmonės veiklos</b>			
Pelnas (nuostolis)		2 516	(30 439)
Koregavimai:			
Nusidėvėjimas	6	6 056	13 624
Amortizacija	7	3	5
Ilgalaikio turto pardavimo (pelnas)/nuostoliai	3	545	24 908
Valiutų kursų pasikeitimo įtaka paskoloms	5	(1 865)	782
Palūkanų sąnaudos, grynąja verte	5	1 801	2 419
<b>Grynieji pinigų srautai iš įmonės veiklos prieš pokyčius apyvartinėse lėšose</b>		<b>9 055</b>	<b>11 300</b>
Atsargų pokytis		382	3 233
Gautinų sumų pokytis		1 678	(2 620)
Prekybos ir kitų mokėtinų sumų pokytis		(818)	(13 979)
<b>Grynieji pinigų srautai iš įprastinės veiklos</b>		<b>10 296</b>	<b>(2 066)</b>
Sumokėtos / gautos palūkanos, grynąja verte		(1 801)	(2 419)
Sumokėtas pelno mokestis		(43)	(58)
<b>Grynieji pinigų srautai iš įprastinės veiklos</b>		<b>8 453</b>	<b>(4 543)</b>
<b>Grynieji pinigų srautai iš investicinės veiklos</b>			
Ilgalaikio materialiojo turto įsigijimas	6	(4 279)	(192)
Ilgalaikio nematerialiojo turto įsigijimas	7	(7)	
Pajamos iš ilgalaikio materialiojo turto pardavimo		7 992	19 988
<b>Grynieji pinigų srautai iš investicinės veiklos</b>		<b>3 706</b>	<b>19 796</b>
<b>Grynieji pinigų srautai iš finansinės veiklos</b>			
Gautos paskolos			
Paskolų grąžinimas		(10 762)	(13 463)
<b>Grynieji pinigų srautai iš finansinės veiklos</b>		<b>(10 762)</b>	<b>(13 463)</b>
<b>Grynųjų pinigų ir jų ekvivalentų padidėjimas</b>		<b>1 397</b>	<b>1 790</b>
<b>Grynieji pinigai ir jų ekvivalentai sausio 1 d</b>		<b>1 298</b>	<b>184</b>
<b>Grynieji pinigai ir jų ekvivalentai rugsėjo 30 d.</b>		<b>2 695</b>	<b>1 973</b>

Paaiškinimai, pateikiami 6 – 20 puslapiuose, yra neatskiriama šių finansinių ataskaitų dalis.



### Nuosavo kapitalo pokyčių ataskaita

Tūkst. litų	Paaišk.	Akcinis kapitalas	Privalomas rezervas	Nepaskirstytasis rezultatas	Iš viso akcininkų nuosavybės
2012 m. sausio 1 d.		120 212	7 645	(86 334)	41 523
<b>Bendrosios pajamos už laikotarpį</b>					-
2012 m. sausio-rugsėjo grynasis pelnas (nuostolis)				(30 439)	(30 439)
<b>Iš viso bendrųjų pajamų už laikotarpį</b>		-	-	<b>(30 439)</b>	<b>(30 439)</b>
<b>Sandoriai su savininkais, apskaityti tiesiogiai nuosavame kapitale</b>					-
Pervedimai į rezervus			(7 645)	7 645	-
Įstatinio kapitalo mažinimas		(75 212)		75 212	-
<b>Iš viso sandorių su savininkais</b>		<b>(75 212)</b>	<b>(7 645)</b>	<b>82 857</b>	-
2012 m. rugsėjo 30 d.	11	<b>45 000</b>	-	<b>(33 916)</b>	<b>11 084</b>
2013 m. sausio 1 d.		20 000	-	(11 442)	8 558
<b>Bendrosios pajamos už laikotarpį</b>					-
2013 m. sausio-rugsėjo grynasis pelnas (nuostolis)				2 516	2 516
<b>Iš viso bendrųjų pajamų už laikotarpį</b>		-	-	<b>2 516</b>	<b>2 516</b>
<b>Sandoriai su savininkais, apskaityti tiesiogiai nuosavame kapitale</b>					-
Pervedimai iš rezervų				-	-
Įstatinio kapitalo mažinimas		(11 400)		11 400	-
<b>Iš viso sandorių su savininkais</b>		<b>(11 400)</b>	-	<b>11 400</b>	-
2013 m. rugsėjo 30 d.	11	<b>8 600</b>	-	<b>2 473</b>	<b>11 073</b>

Informacija apie įstatinio kapitalo mažinimą yra pateikta 11 pastaboje.

Paaiškinimai, pateikiami 6 – 20 puslapiuose, yra neatskiriama šių finansinių ataskaitų dalis

### Aiškinamasis raštas

AB „Limarko laivininkystės kompanija“ (toliau „Bendrovė“ arba „Įmonė“) yra Lietuvoje registruota Bendrovė. Bendrovės veikla yra krovinių pervežimas jūrų transportu (laivais).

Pagrindinis Bendrovės akcininkas yra Lietuvoje registruota Bendrovė UAB „Limarko“, kuri valdo 94.2% akcinio kapitalo (2013 m. rugsėjo 30 d.). Bendrovės paprastosios akcijos yra kotiruojamos AB NASDAQ OMX Vilnius biržoje.

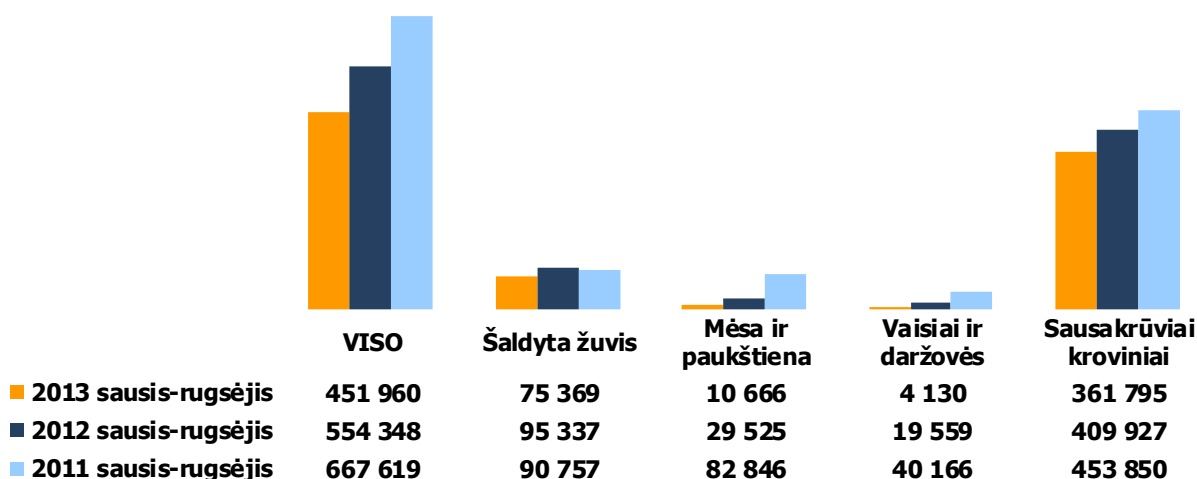
Šios finansinės ataskaitos yra parengtos pagal Tarptautinius finansinės atskaitomybės standartus (TFAS) ir jų interpretacijas, priimtus taikyti Europos Sąjungoje.

Finansinėse ataskaitose skaičiai yra pateikiami litais, nacionaline Lietuvos valiuta, kuri yra laikoma funkcinė Įmonės valiuta. Finansinės ataskaitos yra parengtos, remiantis istorine savikaina, išskyrus pardavimui laikomą finansinį turtą, kuris yra vertinamas tikrąja verte. Finansinės ataskaitos yra parengtos vadovaujantis apskaitos įrašais, tvarkomais pagal Lietuvos apskaitos įstatymus ir taisykles.



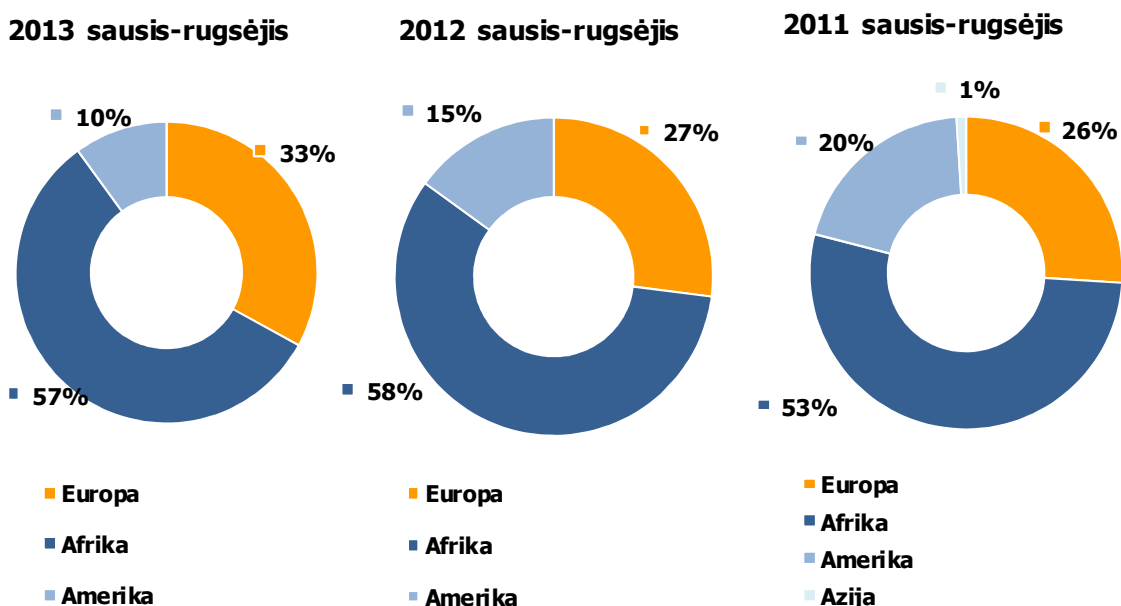
2013 m. rugsėjo 30 d. įmonės laivyną sudarė 6 laivų: 4 laivai refrižeratoriai ir 2 konteinervežiai.

Per 2013 m. 9 mėnesius AB „Limarko laivininkystės kompanija“ iš viso pervežė 452 tūkst. tonų krovinių, iš kurių 80 proc. sudarė sausakrūviai kroviniai, o likusius 20 proc. – šaldyti, atšaldyti arba greitai gendantys maisto produktai:



Bendras pervežtų krovinių kiekis per 2013 metų 9 mėnesius, lyginant su analogišku laikotarpiu 2012 metais, sumažėjo 18 procentų. Pagrindinė priežastis – sumažėjęs bendrovės laivynas. Dėl skirtingų pervežimų atstumų ir krovinių struktūros, įmonės uždirbtos pajamos nėra tiesiogiai susijusios su pervežtų krovinių kiekiu.

Pagrindiniais bendrovės valdomo laivyno darbo regionais buvo Afrikos ir Europos žemynai, kuriems teko atitinkamai 57 proc. ir 33 proc. visų pervežtų krovinių. Pervežimai į Ameriką sudarė 10 proc. visų pervežimų:





2013 m. devynių mėnesių AB „Limarko laivininkystės kompanija“ pajamos buvo 30,8 mln. Lt ir, palyginti su 2012 m. devynių mėnesių pajamomis – 39,7 mln. Lt, sumažėjo 22 procentais.

2013 m. devynių mėnesių EBITDA pasiekė 9,2 mln. Lt. 2012 m. sausio-rugsėjo mėnesių EBITDA buvo 11,2 mln. Lt.

2013 m. pirmų devynių mėnesių bendrovės pelnas - 2,5 mln. Lt. 2012 m. sausio-rugsėjo nuostolis buvo 30,4 mln. Lt.

Teigiama valiutų kursų pasikeitimo įtaka dėl JAV dolerio kurso kritimo per 2013 m. devynius mėnesius sudarė 1,6 mln. Lt.

## 1. Pardavimų pajamos

Tūkst. litų	2013 sausis-rugsėjis	2012 sausis-rugsėjis
Bendros veiklos sutartys (Pool revenue)	21 345	23 802
Laivo nuomos ilgalaikės sutartys (Time-charter)	8 790	11 000
Atskiro reiso sutartys (Voyage charters)	688	4 784
Netesybos už laivo prastovas (Demurrage)		161
<b>Iš viso pajamų</b>	<b>30 824</b>	<b>39 748</b>

2013 m. rugsėjo 30 d. Bendrovės laivyną sudarė 6 laivai: 4 laivai refrižeratoriai ir 2 konteinervežiai (2012 m. rugsėjo 30 d. – 4 refrižeratorių ir 3 konteinervežiai).

2013 m. rugsėjo 30 d. pagal bendros veiklos sutartis dirbo 4 laivai, pagal ilgalaikės laivo nuomos – 2 (2012 m. rugsėjo 30 d. pagal bendros veiklos sutartis dirbo 4 laivai, pagal ilgalaikės laivo nuomos – 3).

## 2. Pardavimų savikaina

Tūkst. litų	2013 sausis-rugsėjis	2012 sausis-rugsėjis
Įgulos sąnaudos	(9 313)	(12 514)
Nusidėvėjimas	(6 014)	(13 539)
Laivų remontas ir priežiūra	(4 005)	(3 983)
Draudimas	(1 988)	(2 916)
Tepalai	(1 478)	(2 215)
Komisiniai	(589)	(465)
Kuras	(608)	(2 417)
Uosto mokesčiai	(72)	(528)
Kitos laivo išlaidos	(1 088)	(1 321)
	<b>(25 155)</b>	<b>(39 898)</b>



### 3. Kitos veiklos pajamos / sąnaudos

Tūkst. litų	2013 sausis- rugsėjis	2012 sausis- rugsėjis
Grynosios pajamos iš ilg. turto pardavimo	1	177
Kitos pajamos	110	321
	<b>112</b>	<b>497</b>

Tūkst. litų	2013 sausis- rugsėjis	2012 sausis- rugsėjis
Grynosios sąnaudos iš ilgalaikio turto pardavimo	(547)	(25 085)
Kitos sąnaudos		(51)
	<b>(547)</b>	<b>(25 136)</b>
	<b>(435)</b>	<b>(24 639)</b>

2013 metų gegužės mėnesį bendrovė pardavė motorlaivį „Serenada“ (pastatytas 1999 m.).

### 4. Administracinės sąnaudos

Tūkst. litų	2013 sausis- rugsėjis	2012 sausis- rugsėjis
Personalo išlaikymo sąnaudos	(1 523)	(1 505)
Nuomos sąnaudos	(165)	(125)
Komandiruotės	(164)	(93)
Nekilm. turto remonto ir ekspl. išlaidos	(63)	(67)
Nusidėvėjimas ir amortizacija	(45)	(90)
Ryšų išlaidos	(30)	(41)
Kitos sąnaudos	(506)	(399)
	<b>(2 496)</b>	<b>(2 319)</b>

### 5. Grynosios finansinės veiklos sąnaudos / pajamos

Tūkst. litų	2013 sausis- rugsėjis	2012 sausis- rugsėjis
Finansinės veiklos pajamos:		
Pelnas iš valiutos kursų pasikeitimų	1 580	
Iš viso finansinės veiklos pajamų	<b>1 580</b>	<b>0</b>
Finansinės veiklos sąnaudos		
Nuostolis iš valiutos kursų pasikeitimų		(868)
Palūkanos	(1 801)	(2 419)
Baudos ir delspinigiai	(1)	(44)
Iš viso finansinės veiklos sąnaudų	<b>(1 802)</b>	<b>(3 331)</b>
	<b>(222)</b>	<b>(3 331)</b>



## 6. Ilgalaikis materialusis turtas

Tūkst.litų	Žemė ir pastatai	Laivai ir automobiliai	Kitas turtas	Iš viso
<b>Savikaina</b>				
Likutis 2012 m. sausio 1 d.	411	323 814	1 263	325 487
Įsigijimai		192		192
Pardavimai	(11)	(81 879)	(603)	(82 493)
Likutis 2012 m. rugsėjo 30 d.	400	242 127	659	243 186
Likutis 2013 m. sausio 1 d.	400	241 346	623	242 369
Įsigijimai		4 277	2	4 279
Pardavimai		(20 063)	(315)	(20 377)
Likutis 2013 m. rugsėjo 30 d.	400	225 560	310	226 270
<b>Nusidėvėjimas ir nuvertėjimo nuostolis</b>				
Likutis 2012 m. sausio 1 d.	171	129 102	1 129	130 401
Nusidėvėjimas per periodą	23	13 553	49	13 624
Perleistas turtas	(7)	(41 771)	(558)	(42 335)
Likutis 2012 m. rugsėjo 30 d.	187	100 883	620	101 690
Likutis 2013 m. sausio 1 d.	195	107 959	595	108 749
Nusidėvėjimas per periodą	23	6 013	20	6 056
Perleistas turtas		(11 686)	(314)	(12 000)
Likutis 2013 m. rugsėjo 30 d.	218	102 287	301	102 805
<b>Likutinės vertės</b>				
2012 m. sausio 1 d.	240	194 712	134	195 086
Likutis 2012 m. rugsėjo 30 d.	213	141 244	39	141 496
2013 m. sausio 1 d.	205	133 387	28	133 620
Likutis 2013 m. rugsėjo 30 d.	182	123 274	9	123 465

### Įsipareigojimų vykdymo užtikrinimas

Laivai, kurių likutinė vertė sudarė 123 472 tūkst. litų 2013 m. rugsėjo 30 d. (2012 m. rugsėjo 30 d. – 141 245 tūkst. litų), buvo įkeisti bankams už paskolas (žr. 12 pastabą).

### Nusidėvėjimas

Ilgalaikio materialaus turto nusidėvėjimas yra apskaitytas tokiuose bendrųjų pajamų ataskaitos straipsniuose:

Tūkst. litų	2013 sausis-rugsėjis	2012 sausis-rugsėjis
Pardavimų savikaina	(6 014)	(13 539)
Bendrosios ir administracinės veiklos sąnaudos	(42)	(86)
	<b>(6 056)</b>	<b>(13 624)</b>



Bendrovė, gavusi mokesčių administratoriaus sutikimą, nuo 2013 m. sausio 1 d. patikslino laivų nusidėvėjimo normatyvus nuo 24-30 metų iki 30-35 metų (nuo pastatymo metų).

## 7. Nematerialusis turtas

Tūkst. litų	Programinė įranga	Iš viso
<b>Savikaina</b>		
Likutis 2012 m. sausio 1 d.	316	316
Įsigijimai		
Perleistas turtas	(37)	(37)
Likutis 2012 m. rugsėjo 30 d.	279	279
Likutis 2013 m. sausio 1 d.	277	277
Įsigijimai	7	7
Perleistas turtas	(2)	(2)
Likutis 2013 m. rugsėjo 30 d.	282	282
<b>Amortizacija ir ir nuvertėjimo nuostolis</b>		
Likutis 2012 m. sausio 1 d.	308	308
Amortizacija per periodą	5	5
Perleistas turtas	(37)	(37)
Likutis 2012 m. rugsėjo 30 d.	276	276
Likutis 2013 m. sausio 1 d.	275	275
Amortizacija per periodą	3	3
Perleistas turtas	(2)	(2)
Likutis 2013 m. rugsėjo 30 d.	275	275
<b>Likutinės vertės</b>		
2012 m. sausio 1 d.	8	8
Likutis 2012 m. rugsėjo 30 d.	3	3
2013 m. sausio 1 d.	2	2
Likutis 2013 m. rugsėjo 30 d.	7	7

Amortizacija apskaityta pardavimų savikainoje ir administracinėse sąnaudose.

## 8. Atsargos

Tūkst. litų	2013-09-30	2012-09-30
Tepalai	584	731
Kuras		237
	584	968



Per 2013 m. 9 mėnesius kuras ir tepalai apskaityti pardavimų savikainoje, sudarė 2 086 tūkst. litų (per 2012 m. 9 mėnesius – 4 632 tūkst. litų).

## 9. Gautinos sumos

Tūkst. litų	2013-09-30	2012-09-30
Prekybos gautinos sumos	2 142	3 706
Ateinančių laikotarpių sąnaudos	785	966
Išankstiniai apmokėjimai	48	3
Kitos gautinos sumos	539	387
	<b>3 513</b>	<b>5 062</b>

Didžiąją ateinančių laikotarpių sąnaudų dalį sudaro laivų draudimo sąnaudų išankstinis apmokėjimas.

Iš pirkėjų gautinų sumų ir kitų gautinų sumų įsisenėjimo analizė 2013 m. ir 2012 m. rugsėjo 30 d. yra tokia:

Tūkst. Litų	Nepradelstos iš pirkėjų ir kitos gautinos sumos, kurioms neapskaitytas vertės sumažėjimas	Pradelstos iš pirkėjų gautinos sumos, kurioms neapskaitytas vertės sumažėjimas					Iš viso
		mažiau nei 30 dienų	30–59 dienos	60–89 dienos	90–359 dienos	daugiau nei 360 dienų	
2012-09-30	4 093						4 093
2013-09-30	2 680						2 680

*Finansinio turto, kuris nėra pradelstas bei jam nėra suformuotas vertės sumažėjimas, kokybė*

Nėra požymių, kad finansinės atskaitomybės sudarymo datai skolos, kurios nėra pradelstos bei jų vertė nėra sumažinta, nebus apmokėtos, nes Bendrovė paslaugas teikia tik žinomoms, mokioms trečiosioms šalims.

## 10. Grynieji pinigai ir jų ekvivalentai

Tūkst. litų	2013-09-30	2012-09-30
Banko sąskaitose	2 668	1 958
Kasoje	27	15
	<b>2 695</b>	<b>1 973</b>

Pagal pasirašytas kredito sutartis Bendrovė yra įkeitusi Swedbank, AB ir AB SEB Bankas tam tikrose šių bankų sąskaitose esančias ir būsimas lėšas.



## 11. Akcinis kapitalas

2013 m. rugsėjo 30 d. pilnai apmokėtą įstatinį kapitalą sudarė 8 600 000 paprastosios akcijos, kurių kiekvienos nominali vertė yra 1 Litai.

Įstatinio kapitalo pokyčiai per 2013 m. 9 mėnesius:

	Akcijų skaičius	Bendra nominali vertė
2012 m. gruodžio 31 d.	20 000 000	20 000 000
2013 m. balandžio 30 d. akcininkų sprendimu sumažintas įstatinis kapitalas	8 600 000	8 600 000
2013 m. rugsėjo 30 d.	8 600 000	8 600 000

2013-04-30 įvykusiame eiliniame visuotiniame akcininkų susirinkime buvo priimtas sprendimas sumažinti kapitalą nuo 20 000 000 Lt iki 8 600 000 Lt anuliuojant akcijas, siekiant panaikinti Bendrovės balanse įrašytus nuostolius ir taip atkuriant nuosavo kapitalo ir įstatinio kapitalo santykį iki teisės aktų reikalaujamo dydžio. Bendrovės įstatai su sumažintu įstatiniu kapitalu buvo įregistruoti 2013-05-16.

Paprastųjų akcijų turėtojai Bendrovės akcininkų susirinkime turi teisę į vieną balsą už vieną akciją ir teisę gauti dividendus ir į vienodą naudą, likviduojant turtą. Bendrovės akcijos yra kotiruojamos AB NASDAQ OMX Vilnius biržoje.

Bendras AB „Limarko laivininkystės kompanija“ akcininkų skaičius 2013 m. rugsėjo 30 d. - 630.

Akcininkai, 2013 m. rugsėjo 30 d. turėję daugiau kaip 5% bendrovės įstatinio kapitalo:

Akcininko vardas, pavardė (įmonės pavadinimas, rūšis, buveinės adresas, įmonių rejestro kodas)	Akcininkui nuosavybės teise priklausančių akcijų skaičius (vnt.)	Turima įstatinio kapitalo dalis	Nuosavybės teise priklausančių akcijų suteikiama balsų dalis	Akcininkui su kartu veikiančiais asmenimis priklausančių balsų dalis
UAB „Limarko“ (Naujoji uosto g. 8, Klaipėda, įm. kodas 140765379)	8 099 693	94,2%	94,2%	94,2%

UAB „Limarko“ priklausančios AB „Limarko laivininkystės kompanija“ akcijos yra įkeistos bankams (AS „UniCredit Bank“, „Swedbank“, AB ir AB SEB bankas), užtikrinant AB „Limarko laivininkystės kompanija“ prievolių pagal kreditų sutartis su minėtais bankais vykdymą. UAB „Limarko“ neperarado nei balsavimo teisių, nei akcijų nuosavybės.

### Nuosavas kapitalas

Pagal Lietuvos Respublikos Akcinių Bendrovių įstatymą, bendrovės nuosavas kapitalas negali būti mažesnis kaip 1/2 įstatuose nurodyto įstatinio kapitalo dydžio.

Įmonės finansinės ataskaitos už metus, pasibaigusius 2012 m. gruodžio 31 d. rodė, kad Įmonės nuosavas kapitalas 2012 m. gruodžio 31 d. sudarė 8 558 tūkst. LTL ir buvo mažesnis nei pusė Įmonės įstatinio kapitalo (10 000 tūkst. LTL). Lyginant su 2012-12-31 duomenimis, per 2013 m. 3 mėnesius Bendrovės nuosavas kapitalas dar sumažėjo 1 920 tūkst. LTL iki 6 638 tūkst. LTL. Todėl, 2013-04-30 įvykusiame eiliniame visuotiniame akcininkų susirinkime buvo priimtas sprendimas sumažinti kapitalą nuo 20 000 000 Lt iki 8 600 000 Lt anuliuojant akcijas, siekiant panaikinti Bendrovės balanse įrašytus nuostolius ir taip atkuriant nuosavo kapitalo ir įstatinio kapitalo santykį iki teisės aktų reikalaujamo dydžio. Bendrovės įstatai su sumažintu įstatiniu kapitalu buvo įregistruoti 2013-05-16.



## 12. Paskolos ir kitos skolos

Bendrovės paskolos yra tokios:

Skolinanti institucija	Nuo- roda	Paskolos likutis valiuta	Likutis tūkst. LTL 2013-09-30	Likutis tūkst. LTL 2012-09-30
AB SEB Bankas, (už m/l "Andromeda", m/l "Libra")	a)	3 788 tUSD	9 692	18 411
„Swedbank“, AB , už m/l "Pluto" ir m/l "Uranus"	b)	3 876 tUSD	9 919	10 385
„Swedbank“, AB , už m/l "Capella"	c)	4 295 tUSD	10 990	12 098
„Swedbank“, AB , už m/l "Cassiopea"	d)	7 826 tUSD	20 026	21 907
UniCredit Bank, už m/l "America Feeder"	e)	5 248 tUSD	13 430	16 041
UniCredit Bank, už m/l "Tokata"	f)	18 285 tUSD	46 788	48 986
Iš viso įsipareigojimų		43 319 tUSD	110 844	127 828
Atimti: trumpalaikė dalis		43 319 tUSD	110 844	(84 840)
<b>Iš viso finansinių įsipareigojimų ilgalaikė dalis</b>				<b>42 988</b>

Kadangi dalis paskolų sutarčių baigiasi 2013 m. spalio 31 d. ir įmonė derėsis su bankais dėl sutarčių pratęsimo, Bendrovė visą finansinę skolą priskyrė trumpalaikiams įsipareigojimams.

a) Paskola gauta laivų "Andromeda" ir „Libra“ įsigijimui. Paskola turi būti gražinta 2013 m. spalio 31 d. Už paskolą yra įkeisti laivai "Andromeda" ir „Libra“.

b) Paskola laivų "Pluto" ir "Uranus" įsigijimui. Paskola turi būti gražinta 2013 m. spalio 31 d.

c) Paskola gauta laivui "Capella" įsigyti. Paskola turi būti gražinta 2013 m. gruodžio 31 d.

d) Paskola gauta laivui "Cassiopea" įsigyti. Paskola turi būti gražinta 2015 m. rugsėjo 18 d.

Už paskolas b), c) ir d) yra įkeisti laivai "Capella" ir "Cassiopea".

e) Paskola gauta laivui "America Feeder" įsigyti. Paskola turi būti gražinta 2017 m. rugsėjo 30 d.

f) Paskola gauta laivui "Tokata" įsigyti. Paskola turi būti gražinta 2013 m. spalio 31 d.

Už paskolas e) ir f) yra įkeisti laivai "Tokata" ir "America Feeder".

Šiuo metu įmonė tariasi su bankais dėl paskolų gražinimo terminų atidėjimo ir artimiausiu metu tikisi pasiekti teigiamą susitarimą.

## 13. Atidėtojo pelno mokesčio turtas ir įsipareigojimai

Kadangi 2007 m. Bendrovė pasirinko mokėti fiksuotą tonažo mokestį, kurio bazė yra nepriklausoma nuo Bendrovės rezultato, išnyko visi laikinieji skirtumai tarp mokesčių ir finansinės apskaitos. Dėl šios priežasties Bendrovėje nesusidaro atidėtieji mokesčiai.



#### 14. Prekybos ir kitos mokėtinos sumos

Tūkst. litų	2013-09-30	2012-09-30
Prekybos mokėtinos sumos	5 757	7 121
Mokėtini atlyginimai ir susiję mokesčiai	2 322	2 867
Gauti išankstiniai apmokėjimai už reišus	203	301
Kitos mokėtinos sumos	29	33
	<b>8 311</b>	<b>10 322</b>

#### 15. Užbalansiniai įsipareigojimai

Finansinių ataskaitų sudarymo dienai užbalansinių įsipareigojimų nebuvo.

#### 16. Neapibrėžtieji įsipareigojimai

Už laikotarpį nuo 2008 iki 2012 metų mokesčių inspekcija nėra atlikusi Bendrovės pilno mokestinio patikrinimo. Pagal galiojančius įstatymus mokesčių inspekcija gali bet kuriuo metu patikrinti Įmonės apskaitos registrus ir įrašus už 5 metus, einančius prieš ataskaitinį mokestinį laikotarpį, bei gali apskaičiuoti papildomus mokesčius ir sankcijas. Bendrovės vadovybei nėra žinoma apie jokiais aplinkybėmis, dėl kurių Įmonei galėtų būti apskaičiuoti papildomi reikšmingi mokesčių įsipareigojimai.

#### 17. Segmentų ataskaitos

Segmentų ataskaitos Bendrovės vadovybei yra rengiamos pagal laivų tipą – kiekvieno segmento laivai dirba skirtingose rinkose. Pagal laivų tipą išskirti du segmentai – refrižeratorinių laivų ir konteinervežių.





### 2013 m. sausis-rugsėjis:

Tūkst. litų	Refrižerat. laivai	Konteiner. laivai	Nepriskiria- ma	Viso
Reiso pajamos	21 299	9 525	-	30 824
Reiso sąnaudos *	14	(1 284)	-	(1 270)
<b>Reiso rezultatas</b>	<b>21 313</b>	<b>8 241</b>		<b>29 554</b>
Einamosios laivo sąnaudos **	(11 511)	(6 361)	-	(17 871)
Veiklos sąnaudos be laivų verčių	-	-	(2 451)	(2 451)
<b>Veiklos rezultatas prieš nusidėvėjimą, EBITDA</b>	<b>9 803</b>	<b>1 880</b>	<b>(2 451)</b>	<b>9 231</b>
Nusidėvėjimas	(3 524)	(2 489)	(45)	(6 058)
<b>Veiklos rezultatas, EBIT</b>	<b>6 278</b>	<b>(610)</b>	<b>(2 496)</b>	<b>3 173</b>
Kitos veiklos rezultatas	(0)	(438)	3	(435)
Palūkanų sąnaudos	(1 021)	(780)	-	(1 801)
Valiutų kursų pasikeitimo rezultatas	997	868	(286)	1 580
Kitos finansinės veiklos rezultatas grynąja verte	-	-	(1)	(1)
Pelno (tonažo) mokesčiai	-	-	-	-
<b>Grynasis rezultatas</b>	<b>6 255</b>	<b>(959)</b>	<b>(2 780)</b>	<b>2 516</b>
Segmentų ilgalaikis turtas	67 280	55 995	198	123 472
Segmentų mokėtinos paskolos	50 626	60 218	-	110 844
Ilgalaikio turto įsigijimai per periodą	4 277	-	9	4 286

\* Reiso sąnaudas sudaro: kuro sąnaudos, uosto rinkliavos, komisiniai.

\*\* Einamasis sąnaudas sudaro: darbo užmokesčio ir susijusių mokesčių, laivų remonto ir priežiūros, draudimo, ryšio ir panašios sąnaudos.

### 2012 m. sausis-rugsėjis:

Tūkst. litų	Refrižerat. laivai	Konteiner. laivai	Nepriskiria- ma	Viso
Reiso pajamos	28 747	11 000	-	39 748
Reiso sąnaudos *	(2 940)	(477)	-	(3 418)
<b>Reiso rezultatas</b>	<b>25 807</b>	<b>10 523</b>		<b>36 330</b>
Einamosios laivo sąnaudos **	(16 582)	(6 359)	-	(22 941)
Veiklos sąnaudos	-	-	(2 229)	(2 229)
Laivų verčių perkainavimas				
<b>Veiklos rezultatas prieš nusidėvėjimą, EBITDA</b>	<b>9 225</b>	<b>4 164</b>	<b>(2 229)</b>	<b>11 160</b>
Nusidėvėjimas	(9 548)	(3 992)	(90)	(13 629)
<b>Veiklos rezultatas, EBIT</b>	<b>(323)</b>	<b>172</b>	<b>(2 319)</b>	<b>(2 469)</b>
Kitos veiklos rezultatas	(24 643)	19	(15)	(24 639)
Palūkanų sąnaudos	(1 066)	(1 353)	-	(2 419)
Valiutų kursų pasikeitimo rezultatas	(500)	(288)	(79)	(868)
Kitos finansinės veiklos rezultatas grynąja verte	-	(2)	(42)	(44)
Pelno (tonažo) mokesčiai	-	-	-	-
<b>Grynasis rezultatas</b>	<b>(26 533)</b>	<b>(1 452)</b>	<b>(2 455)</b>	<b>(30 439)</b>
Segmentų ilgalaikis turtas	68 527	72 718	254	141 499
Segmentų mokėtinos paskolos	51 834	75 994	-	127 828
Ilgalaikio turto įsigijimai per periodą	-	192	-	192

\* Reiso sąnaudas sudaro: kuro sąnaudos, uosto rinkliavos, komisiniai.

\*\* Einamasis sąnaudas sudaro: darbo užmokesčio ir susijusių mokesčių, laivų remonto ir priežiūros, draudimo, ryšio ir panašios sąnaudos.



## 18. Finansinių priemonių tikroji vertė

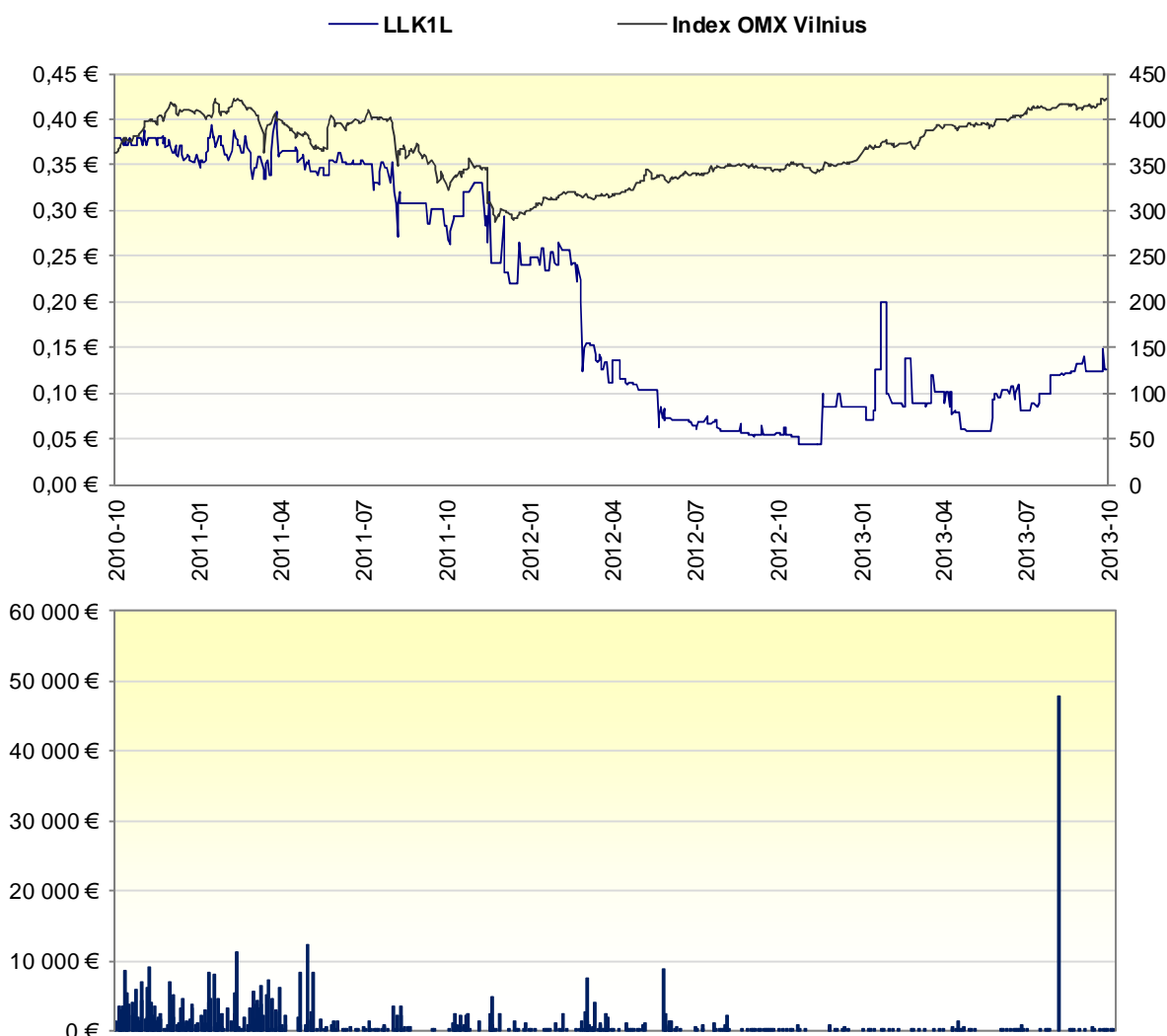
Pagrindiniai Bendrovės finansiniai instrumentai, neapskaityti tikrąja verte, yra prekybos ir kitos gautinos sumos, prekybos ir kitos mokėtinos sumos, ilgalaikės ir trumpalaikės skolinimosi lėšos.

Tikroji vertė – tai suma, už kurią finansinė priemonė galėtų būti iškeista sandorio tarp suinteresuotų ir žinančių šalių metu, esant normalioms rinkos sąlygoms, išskyrus priverstinį pardavimą ar likvidavimą. Tikrosios vertės yra gaunamos iš kotiruojamų rinkos kainų ir diskontuotų pinigų srautų modelių, kaip taikytina.

Prekybos ir kitos gautinos sumos, bei prekybos ir kitos mokėtinos sumos yra trumpalaikės. Gautos paskolos ir skolinimosi lėšos yra susiję su kintamomis palūkanų normomis, kurios peržiūrimos kas 3-6 mėn. Todėl vadovybės nuomone šių finansinių instrumentų likutinės vertės yra artimos jų tikrosioms vertėms.

### Akcijų kainų ir apyvartos dinamika

Bendrovės akcijų kainos ir apyvartos dinamika AB NASDAQ OMX Vilnius biržoje per paskutinius 3 metus:



Informacija apie prekybą LLK akcijomis per 2012 m. 9 mėnesius vertybinių popierių biržoje „NASDAQ OMX Vilnius“:

Atidarymo kaina	Mažiausia kaina	Didžiausia kaina	Uždarymo kaina	Vidutinė kaina	Apyvarta, vnt.	Apyvarta
0,056 €	0,056 €	0,199 €	0,125 €	0,116 €	486 272	56 215 €

2013 m. rugsėjo 30 d. LLK rinkos kapitalizacija buvo 3,7 mln. litų (2012 m. rugsėjo 30 d. – 8,5 mln. litų).

**Kolegialių organų nariai, bendrovės vadovas, vyriausioji buhalterė**

Asmens statusas	Vardas, pavardė	Turimų emitento akcijų sk.	Pradžios data	Pabaigos data
<b>Valdyba:</b>				
Valdybos pirmininkas	Vytautas Lygnugaris	-	2011-04-29	2015-04-29
Valdybos narys	Igoris Uba	-	2011-04-29	2015-04-29
Valdybos narys	Audrius Žiugžda	-	2011-04-29	2015-04-29
Valdybos narys	Egidijus Bernotas	-	2011-04-29	2015-04-29
Valdybos narys	Aurimas Lygnugaris	-	2011-04-29	2015-04-29
<b>Administracijos vadovas ir vyriausioji buhalterė:</b>				
Vykdantis direktorius	Mindaugas Petrauskas	716	2012-07-02	-
Vyriausioji buhalterė	Diana Povilaitienė	-	2011-03-01	-

Vytautas Lygnugaris - Valdybos pirmininkas. V. Lygnugaris yra Lietuvos laivų savininkų asociacijos valdybos pirmininkas, UAB „Limarko“, UAB „Limarko jūrų agentūra“ ir UAB „Baltkonta“ valdybų pirmininkas. V. Lygnugaris 2002 m. įgijo verslo vadybos magistro diplomą Baltic Management Institute (executive MBA), o 1987 m. baigė St. Peterburgo Valstybinę jūrų akademiją.

Igoris Uba – valdybos narys. I. Uba yra UAB „Limarko jūrų agentūra“ generalinis direktorius, UAB „Limarko“, UAB „Limarko jūrų agentūra“ bei UAB „Baltkonta“ valdybų narys. Jis 2004 m. įgijo verslo vadybos magistro diplomą Baltic Management Institute (executive MBA), o 1984 m. baigė St. Peterburgo Valstybinę jūrų akademiją.

Audrius Žiugžda – valdybos narys. A. Žiugžda yra AB Šiaulių bankas administracijos vadovas ir valdybos pirmininko pavaduotojas, Vytauto Didžiojo Universiteto tarybos narys. 1992-2010 dirbo įvairiose pareigose AB SEB banke, nuo 2006 m. iki 2010 m. ėjo banko valdybos pirmininko pareigas. 2010 metais dirbo TEO LT generalinio direktoriaus patarėju. 1995 m. baigė verslo administravimo ir vadybos studijas Vytauto Didžiojo Universitete, kur jam suteiktas magistro laipsnis. Bendrovė laiko A. Žiugždą nepriklausomu valdybos nariu.

Egidijus Bernotas - valdybos narys. E. Bernotas yra Advokatų kontoros Bernotas ir Dominas Glimstedt advokatas, UAB „Adminiculum“, UAB „Mediaras“ valdybos narys bei Labdaros ir paramos fondo „Sporto ateitis“ valdybos narys. 1994 m. jis baigė Vilniaus Universiteto Teisės fakultetą, kur įgijo teisės magistro laipsnį. Bendrovė laiko E. Bernotą nepriklausomu valdybos nariu.



Aurimas Lygnugaris – valdybos narys. A. Lygnugaris yra UAB „Limarko jūrų agentūra“ valdybos narys. A. Lygnugaris nuo 2009 m. iki 2012 m. pabaigos buvo Nordea Bank Finland Plc Lietuvos skyriaus Klaipėdos regiono verslo klientų vadovas; 2004-2009 dirbo įvairiose pareigose Swedbank, AB. 2004 m. jis baigė verslo vadybos bakalauro studijas (specializacija – finansų vadyba) ISM Vadybos ir ekonomikos universitete. 2011 metais baigė Baltic Management Institute’o (BMI) Executive MBA studijas.

Mindaugas Petrauskas – vykduojantis direktorius. M. Petrauskas yra UAB „Limarko“ direktoriaus pavaduotojas ir valdybos narys. 2002 m. Vilniaus Universitete įgijo teisės magistro laipsnį, 2004 m. Kardifo Universitete suteiktas LL.M. in Legal Aspects of Marine Affairs mokslinis laipsnis. M. Petrauskas AB „Limarko laivininkystės kompanija“ dirba nuo 2004 m.

Diana Povilaitienė - Bendrovės vyriausioji buhalterė. D. Povilaitienė 1995 metais baigė Vilniaus Universiteto ekonomikos fakultetą. 1997-2003 metais dirbo AB „Vakarų skirstomieji tinklai“ buhalterė, 2003-2004 m. - vyresne buhalterė. Nuo 2004 metų dirba AB „Limarko laivininkystės kompanija“ buhalterė, nuo 2008 m. – vyriausiosios buhalterės pavaduotoja, nuo 2011 m. – vyriausiąja buhalterė

### **Bendrovėje sudarytų komitetų nariai**

Asmens statusas	Vardas, pavardė	Turimų emitento akcijų sk.	Pradžios data	Pabaigos data
<b>Audito komitetas:</b>				
Nepriklausomas narys	Arūnas Bučys	-	2011-05-13	2015-04-29
Narys	Vaida Kazlauskaitė	-	2011-05-13	2015-04-29

Arūnas Bučys – nepriklausomas AB „Limarko laivininkystės kompanija“ Audito komiteto narys. 1990-1994 metais A. Bučys dirbo UAB „Kiras“ vyr. buhalteriu, 1994-2002 metais - UAB „Koris“ finansininku, tuo laikotarpiu mokėsi Audito institute ir 1997 metais įgijo nepriklausomo auditoriaus vardą. Nuo 2002 metų iki šiol dirba UAB „Pajūrio auditas“ direktoriumi - auditoriumi.

Vaida Kazlauskaitė – AB „Limarko laivininkystės kompanija“ Audito komiteto narė. V. Kazlauskaitė yra UAB „Limarko“ vyriausioji buhalterė (nuo 2007 m.); 2001 – 2007 metais dirbo UAB „Prorūna“, UAB „Žemaitijos auditas“, UAB „Audito ir konsultacijų biuras“ apskaitos ir finansų konsultante, auditorės padėjėja. 2007 m. baigė ekonomikos studijas (specializacija - apskaita ir auditas) Kauno technologijos universitete, kur jai suteiktas ekonomikos magistro laipsnis.

Bendrovės Audito komiteto funkcijos:

1. Stebi Bendrovės finansinių ataskaitų rengimo procesą;
2. Stebi Bendrovės vidaus kontrolės, rizikos valdymo sistemų veiksmingumą;
3. Stebi Bendrovės audito atlikimo procesą;
4. Stebi, kaip Bendrovės auditorius ir audito įmonė laikosi nepriklausomumo ir objektyvumo principų;
5. Teikia rekomendacijas valdybai dėl Bendrovės auditoriaus ar audito įmonės rinkimo, sutarties su audito įmone sąlygų ir kitų su Bendrovės apskaita, biudžeto vykdymo kontrole, auditu susijusių klausimų;



### **Darbuotojai**

	<b>2013-09-30</b>	<b>2012-09-30</b>	<b>2011-09-30</b>
<b>Darbuotojų skaičius</b>	<b>225</b>	<b>293</b>	<b>406</b>
Vadovaujantis personalas	2	2	5
Specialistai	113	154	207
Darbininkai	110	137	194

2013-09-30 kompanijoje dirbo 225 darbuotojai, iš kurių 209 – laivyne, 16 – administracijoje.

2012-09-30 kompanijoje dirbo 293 darbuotojai, iš kurių 275 – laivyne, 18 – administracijoje.

Darbuotojų skaičiaus mažėjimas sąlygotas sumažėjusiu bendrovės turimų laivų skaičiumi.

Bendrovės darbuotojų kolektyvinėje sutartyje nenumatyta ypatingų darbuotojų teisių ar pareigų.

### **Duomenys apie viešai skelbtą informaciją**

Emitentas, vykdydamas savo prievolės pagal jam taikomus vertybinių popierių rinką reglamentuojančius teisės aktus, per 2013 m. 9 mėnesius paskelbė šią informaciją:

2013-02-28 2012 m. preliminarus veiklos rezultatas

2013-04-09 Dėl veiklos rezultato pokyčio po audito bei nuosavo kapitalo ir įstatinio kapitalo santykio

2013-04-09 Pranešimas apie eilinį visuotinį akcininkų susirinkimą

2013-04-24 2013 m. pirmojo ketvirčio veiklos rezultatas

2013-04-30 Visuotinio akcininkų susirinkimo sprendimai

2013-04-30 Audituota metinė informacija už 2012 metus

2013-05-20 Dėl laivo pardavimo

2013-07-23 2013 m. šešių mėnesių veiklos rezultatas

2013-08-02 Pranešimas apie su emitento vadovais susijusio juridinio asmens sandorį dėl emitento vertybinių popierių

2013-08-09 Dėl UAB „Limarko“ ketinimo teikti savanorišką oficialų siūlymą

2013-08-27 2013 m. šešių mėnesių tarpinė informacija

2013-09-03 Dėl UAB "Limarko" savanoriško oficialaus siūlymo cirkuliario patvirtinimo

2013-09-09 AB „Limarko laivininkystės kompanija“ valdybos nuomonė apie paskelbtą oficialų siūlymą

Su visa informacija apie viešai skelbtus esminius įvykius galima susipažinti AB „Limarko laivininkystės kompanija“ adresu: Naujoji Uosto g. 8, Klaipėdoje, taip pat Bendrovės internetinėje svetainėje [www.limarko.com](http://www.limarko.com).

