

AS „Olainfarm”

Adrese: Rūpnīcu iela 5, Olaine, Olaines novads, LV-2114

Vienotais reģistrācijas numurs: 40003007246

Nerevidēts konsolidētais pārskats par 2011. gadu

AS „OLAINFARM”

(VIENOTAIS REĢISTRĀCIJAS NUMURS 40003007246)

NEREVIDĒTS KONSOLIDĒTAIS PĀRSKATS

PAR 2011. GADU

**SAGATAVOTS SASKAŅĀ AR ES PIENĒMTAJIEM
STARPTAUTISKAJIEM FINANŠU PĀRSKATU STANDARTIEM**

Olaine, 2012

Saturs

Saturs	2
Vispārīga informācija	3
Lielākie akcionāri	10
Vadības ziņojums	11
Paziņojums par vadības atbildību	19
Konsolidētais apvienotais ienākumu pārskats	20
Konsolidētais finanšu stāvokļa pārskats	21
Konsolidētais naudas plūsmas pārskats	24
Konsolidētais pašu kapitāla izmaiņu pārskats	24
Finanšu pārskata pielikums	26

Vispārīga informācija

Koncerna mātes uzņēmuma nosaukums	Olainfarm
Koncerna mātes uzņēmuma juridiskais statuss	Akciju sabiedrība
Koncerna mātes uzņēmuma vienotais reģistrācijas numurs, vieta un datums	40003007246 Rīga, 1991. gada 10. jūnijs (atkārtoti - 1997. gada 27. marts)
Koncerna mātes uzņēmuma juridiskā adrese	Rūpnīcu iela 5 Olaine, Latvija, LV-2114
Koncerna mātes uzņēmuma lielākie akcionāri	Valērijs Maligins – 29.24% SIA „Olmafarm” -42,56 % Swedbank AS Clients Account -9.03%

Valde

AS „Olainfarm” valdi uzņēmuma Padome ievēl uz 5 gadiem. Izvēloties Valdes locekļus, Padome izvērtē kandidātu pieredzi gan kolektīvu vadīšanā, gan attiecīgā kandidātā pārziņā esošajā jomā, gan arī farmācijas nozarē kopumā

Valērijs Maligins, valdes priekšsēdētājs



Valērijs Maligins ir kompānijas valdes priekšsēdētājs. V.Maliginam ir NewPort Interational University, Baltijas izglītības centra – Net University doktora grāds ekonomikā (2007.gads), kā arī Latvijas Universitātes maģistra grāds ekonomikā un sociālzinātnēs (2002.gads), un bakalaura grāds ekonomikā un finansēs, kuru viņš ieguvis 1998.gadā Rīgas Starptautiskajā ekonomikas un biznesa administrācijas augstskolā. V. Maligins darbojas farmācijas jomā jau vairāk kā 20 gadus, 14 no tiem vadošos amatos AS „Olainfarm”

Ieņemamie amati citās uzņēmējiesabiedrībās:

SIA „Olmafarm” valdes priekšsēdētājs
Vītkupes mednieku klubs, valdes loceklis

Līdzdalība citās uzņēmējiesabiedrībās:

SIA „Lano Serviss” (25,04%)
SIA „Vega MS” (60%)
SIA „Briz” (12,48%),
SIA „Olfa Press” (45%)
SIA „Carbochem” (50%)
SIA „Aroma” (75%)
SIA „Olmafarm” (100%)
SIA „Escargot” (33.50%)

Piederošo AS „Olainfarm” akciju skaits (uz 31.12.2011):

Tieši: 4 118 244

Netieši (caur SIA „Olmafarm”): 5 994 054

Kopā: 10 112 298

Jeļena Borcova, valdes locekle



Jeļena Borcova ir kompānijas valdes locekle un kvalificētā persona. J.Borcovai ir augstākā farmaceitiskā izglītība, kura iegūta Rīgas Medicīnas institūtā (1988. gads). J. Borcovai ir vairāk kā 15 gadu pieredze farmācijas jomā.

Ieņemamie amati citās uzņēmēj sabiedrībās:

SIA „Carbochem”, valdes locekle

Līdzdalība citās uzņēmēj sabiedrībās: nav

Piederošo AS „Olainfarm” akciju skaits (uz 31.12.2011): 0

Inga Liščika



Inga Liščika ir kompānijas valdes locekle un Finanšu departamenta direktore. I.Liščika studējusi Anglijas „Open University” apmācības programmā „Menedžeris profesionāls”. I.Liščikai ir Rīgas Tehniskās universitātes maģistra grāds uzņēmējdarbības ekonomikā (1997.gads) un inženierzinātņu bakalaura bakalaura bakalaura ekonomikā, kuru viņa ieguvusi 1995.gadā Rīgas Tehniskajā universitātē. Jau vairāk kā 10 gadus, Inga Liščika ir AS “Olainfarm” darbiniece.

Ieņemamie amati un līdzdalība citās uzņēmēj sabiedrībās:

SIA „Pharma and Chemistry Competence Centre of Latvia”, padomes locekle

AS „Lege Artis Rīga”, padomes locekle;

SIA „First Class Lounge”, Valdes locekle

Līdzdalība citās uzņēmēj sabiedrībās: nav

Piederošo AS „Olainfarm” akciju skaits (uz 31.012.2011): 1 300

Salvis Lapiņš



Salvis Lapiņš ir kompānijas valdes loceklis un investoru attiecību vadītājs. S.Lapiņš studējis Rīgas starptautiskajā ekonomikas un biznesa administrācijas augstskolā un Latvijas Universitātes Juridiskajā fakultātē. S. Lapiņš darbojas finanšu un farmācijas nozarē kopš 1995. gada

Ieņemamie amati citās uzņēmēj sabiedrībās: nav

Līdzdalība citās uzņēmēj sabiedrībās:

SIA „Baltic Team-Up” (50%)

Piederošo AS „Olainfarm” akciju skaits (uz 31.12.2011): 84 153

Veronika Dubicka (Veranika Dubitskaya)



Veronika Dubicka kopš 2005. gada strādā AS „Olainfarm” pārstāvniecībā Baltkrievijā. No 2005. gada līdz 2006. gadam Dubickas kundze ieņēma medicīnas pārstāvja amatu, no 2006. gada līdz 2009. gada jūlijam produktu menedžera amatu, bet no 2009. gada jūlija līdz 2011. gada maijam strādāja AS „Olainfarm” pārstāvniecības Baltkrievijā vadītājas amatā.

Ieņemamie amati un līdzdalība citās uzņēmēj sabiedrībās: nav

Piederošo AS „Olainfarm” akciju skaits (uz 31.12.2011): 0

Padome

AS „Olainfarm” Padomi ievēl Sabiedrības akcionāru sapulcē uz 5 gadiem. Padome ir Sabiedrības pārraudzības institūcija, kas pārstāv akcionāru intereses sapulču starplaiķā. Padomes galvenais uzdevums ir pastāvīga sabiedrības valdes darbības uzraudzība un tieši ņemot vērā prasības, kurām jāatbilst, lai pildītu Padomes funkcijas un uzdevumus, akcionāri arī izvirza Padomes locekļu kandidātus.

Padome lemj par Sabiedrības valdes locekļu atalgojumu, savukārt par pašas Padomes locekļu atalgojumu lemj Sabiedrības akcionāru sapulce.

Helmuts Balderis-Sildedzis, (līdz 11.11.2011.g.)

Helmuts Balderis-Sildedzis, padomes priekšsēdētājs (līdz 11.11.2011.g.)

H.Balderis-Sildedzis no 1992. – 2006.gadam bijis a/s “Rīgas Sporta pils” direktors. H.Balderis-Sildedzis absolvējis Latvijas valsts fiziskās kultūras institūtu (1983.gads).

Ieņemamie amati citās uzņēmēj-sabiedrībās:

SIA „HB-19”, valdes loceklis
Nodibinājums “H.Baldera hokeja skola”, likvidators
SIA „Nordic Bio Energy”, valdes loceklis
“Latvijas Hokeja Federācija”

Līdzdalība citās uzņēmēj-sabiedrībās:

SIA „HB-19” (100%)
SIA „Nordic Bio Energy” (30,09%)
SIA „EGRA trans” (25%)
SIA „Sabiedrība Mārupe” (20,91%)
„HB-19 Investments Limited” (Kipra) 100%

Piederošo AS „Olainfarm” akciju skaits (uz 31.12.2011): 0

Valentīna Andrējeva (no 11.11.2011.g.)

Valentīna Andrējeva, Padomes priekšsēdētāja (no 11.11.2011.g.)
Valentīnai Andrējevai ir Rīgas Tehniskās Universitātes ekonomikas doktora grāds (Dr.oec.) - 2006.gads, kā arī Rīgas Tehniskās Universitātes Ekonomikas zinātņu maģistra grāds uzņēmējdarbības vadībā -2001.gads, un inženiera ekonomista specialitāte, kuru viņa ieguvusi 1976.gadā Rīgas Politehniskajā institūtā

*Ieņemamie amati citās uzņēmēj-sabiedrībās: nav**Līdzdalība citās uzņēmēj-sabiedrībās: nav*

Piederošo AS „Olainfarm” akciju skaits (uz 31.12.2011): 0

Jeļena Dudko, padomes priekšsēdētāja vietniece

Jeļena Dudko ir farmaceitiskās kompānijas “Olfa” stratēģiskās attīstības un mārketinga departamenta direktore. J.Dudko 1996.gadā absolvējusi Kijevas medicīnas akadēmijas Terapijas un Hematoloģijas katedras aspirantūru un ieguvusi zinātņu kandidāta pakāpi

Ieņemamie amati un līdzdalība citās uzņēmēj-sabiedrībās: nav

Piederošo AS „Olainfarm” akciju skaits (uz 31.12.2011): 0

Aleksandrs Raicis

Aleksandrs Raicis ir Latvijas Medikamentu Lieltirgotavu asociācijas direktora vietnieks un SIA “Briz” farmācijas direktors. A.Raicis ieguvis augstāko izglītību Rīgas Medicīnas institūta Farmācijas fakultātē (1984.gads).

Ieņemamie amati citās uzņēmēj-sabiedrībās:

Aleksandrs Raicis

Aleksandrs Raicis ir Latvijas Medikamentu Lieltirgotavu asociācijas direktora vietnieks un SIA “Briz” farmācijas direktors. A.Raicis ieguvis augstāko izglītību Rīgas Medicīnas institūta Farmācijas fakultātē (1984.gads).

Ieņemamie amati citās uzņēmēj sabiedrībās:

SIA „BRIZ”, Valdes loceklis

Līdzdalība citās uzņēmēj sabiedrībās:

SIA “SUPEREURO” (17%)

SIA „VIP Pharma” (50%)

SIA „Recesus” (30%).

SIA „Briz” (10,96%)

Piederušo AS „Olainfarm” akciju skaits (uz 31.12.2011) : 0

Volodimirs Krivozubovs

Volodimirs Krivozubovs ir OOO “Torgovije Tehnologii” (Ukraina) direktors. V.Krivozubovs absolvējis A.Bogomoļca Kijevas medicīnas institūtu (1984.gads).

Ieņemamie amati citās uzņēmēj sabiedrībās:

OOO „Torgovije Tehnologii” (Ukraina), ģenerāldirektors

Līdzdalība citās uzņēmēj sabiedrībās: nav

Piederušo AS „Olainfarm” akciju skaits (uz 31.12.2011): 0

Signe Baldere-Sildedze

No 2007.-2009.gadam S.Baldere-Sildedze bija SIA “Louvre” komercdirektore.

S.Baldere-Sildedze 1997.gadā Šveicē absolvējusi Starptautisko viesnīcu un tūrisma skolu.

Ieņemamie amati citās uzņēmēj sabiedrībās: nav

Līdzdalība citās uzņēmēj sabiedrībās: nav

Piederušo AS „Olainfarm” akciju skaits (uz 30.09.2011): 0

Izmaiņas valdē laika posmā no
2011. gada 1. janvāra līdz 2011. gada
31.decembrim

Valdes locekļa (Jurijs Kaplinovs) atcelšana un jauna Valdes locekļa (Veranika Dubickaja) iecelšana 23.05.2011.g.

Izmaiņas padomē laika posmā no
2011. gada 1. janvāra līdz 2011. gada
31.decembrim

Helmuts Balderis-Sildedzis atstāja amatu 11.11.2011.g.

Jaunā Padome iecelta 11.11.2011.g.:

Valentīna Andrējeva, padomes priekšsēdētāja;

Jeļena Dudko, padomes priekšsēdētāja vietiece;

Aleksandrs Raicis;

Volodimirs Krivozubovs;

Signe Baldere-Sildedze

Meitas uzņēmumi	<p>SIA „Reinolds” (100%) Dzegužu iela 1/2, Rīga, LV-1007, kopš 26.08.2008.g. līdz 30.12.2011.g.</p> <p>SIA „Ozols JDR” (100%) Rūpnīcu iela 5, Olaine, Olaines nov., LV-2114, kopš 18.10.2010.</p> <p>SIA „Olainfarm enerģija” (50%) Rūpnīcu iela 5, Olaine, LV-2114, kopš 15.09.2010.</p> <p>SIA “Pharma and Chemistry Centre of Latvia” (11%) Dzirnavu iela 93-27, Rīga, LV-1011, kopš 11.08.2010.g.</p> <p>SIA „JUKO 99” (100%) Celmu iela 3, Rīga, LV-1079, kopš 28.10.2011.g.</p> <p>SIA „Ilmas Aptieka” (100%) Krišjāņa Barona iela 117, Rīga, LV-1012, kopš 02.11.2011.g.</p> <p>SIA „Veritas-Farm” (100%) Valkas iela 2a, Daugavpils, LV-5417, kopš 06.12.2011.g.</p> <p>AS „Lege Artis Rīga” (100%) Rūpnīcu iela 5, Olaine, LV-2114, kopš 01.12.2011.g.</p> <p>SIA „First Class Lounge” (51%) Baznīcas iela 20/22-10, Rīga, LV-1010, kopš 08.12.2011.g.</p> <p>SIA „Inula Farma” (100%) Nīcgales iela 47A, Rīga, LV-1035, kopš 21.12.2011.g.</p> <p>SIA „Vita Plus Aptieka” (100%) Dārza iela 6, Priekule, Priekule nov., LV-4126, kopš 22.12.2011.g.</p>
Darbības veids	Ķīmiski-farmaceutiskās produkcijas ražošana un izplatīšana
Revīzijas komisija	Žanna Karaseva
Pārskata periods	2011. gada 1. janvāris – 31. decembris
Revidenti	<p>Dace Cikmača LR Zvērināta revidente Sertifikāts Nr. 175</p> <p>SIA „Ernst & Young Baltic” Muitas iela 1a, Rīga Latvija, LV-1010 Licence Nr. 17</p> <p>Sabiedrībai nav citu līgumattiecību nedz ar tā zvērināto revidentu nedz ar auditorkompāniju.</p>

Lielākie akcionāri (uz 31.12.2011)

	Procentuālais ieguldījums
Swedbank AS Clients Account	
Formerly AS Swedbank	9.03%
Olmafarm, SIA	42,56%
V.Maligins	29.24%
Citi akcionāri	19.17%
Kopā	<u>100,00%</u>

VADĪBAS ZIŅOJUMS

Vispārēja informācija

Pārskata periodā Koncerna sastāvā ir notikušas izmaiņas, to veido mātes uzņēmums a/s “Olainfarm”, tās meitas uzņēmums SIA „Ozols JRD”, par kura galveno darbības virzienu kļūs aktīvās atpūtas un sporta pasākumu organizēšana Olaines pilsētā un meitas uzņēmums „Olainfarm Enerģija”, kurš nodarbosies ar elektroenerģijas ražošanu un pārdošanu, izmantojot koģenerācijas tehnoloģijas. Kopš 2011.gada 4.ceturksnī tika iegādāti tūrisma aģentūra „First Class Lounge” un farmācijas mazumtirdzniecības uzņēmumi SIA „Ilmas Aptiekas”, SIA „Juko 99”, SIA „Veritas Farm”, SIA „Inula Farma”, SIA „Vita Plus” un AS „Lege Artis Rīga”, kā arī atsavinātas SIA „Reinolds” kapitāla daļas.

A/s “Olainfarm” ir viens no lielākajiem farmaceitiskajiem uzņēmumiem Latvijā ar 40 gadu pieredzi medikamentu un ķīmiski farmaceitisko produktu ražošanā. Koncerna darbības pamatprincips ir ražot uzticamus un efektīvus augstākās kvalitātes produktus Latvijai un visai pasaulei. Šobrīd koncerna produkcija tiek eksportēta uz vairāk nekā 30 pasaules valstīm, tostarp Baltijas valstīm, Krieviju, NVS valstīm, Skandināvijas, Rietumeiropas un Āzijas valstīm, Ziemeļameriku un Austrāliju.

Korporatīvā misija un vīzija

Korporatīvā misija:

A/s “Olainfarm” ir viens no lielākajiem gatavo zāļu un ķīmisko produktu ražotājiem Baltijā. Mūsu darbības pamatprincips ir ražot uzticamus un efektīvus augstākās kvalitātes produktus visai pasaulei. Mēs vēlamies veidot godīgu un konstruktīvu sadarbību ar mūsu klientiem – pacientiem, ārstiem, farmaceitiem un citiem sadarbības partneriem. Savu mērķu sasniegšanai mēs veidojam augsti kvalificētu, sociāli aizsargātu un labi motivētu darbinieku komandu. Mūsu prioritāte ir videi draudzīga ražošanas procesa organizācija un pastāvīga Sabiedrības vērtības palielināšana.

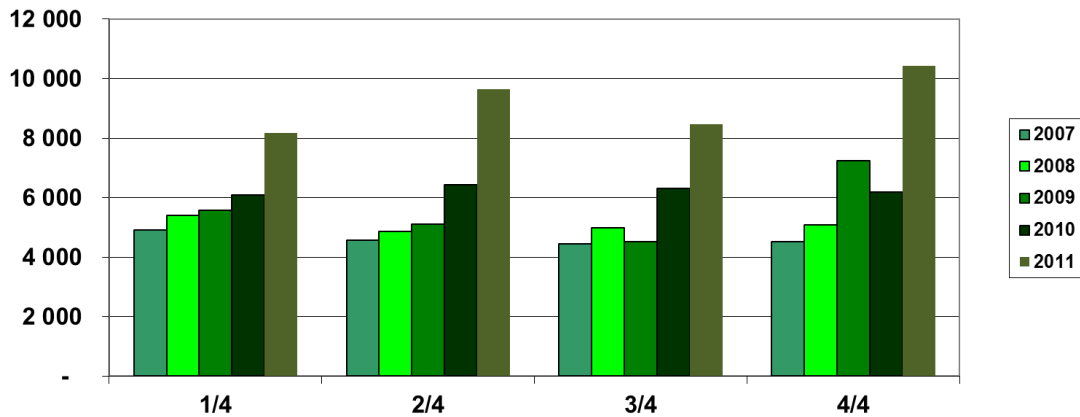
Korporatīvā vīzija:

Mēs vēlamies kļūt par vadošo gatavo zāļu un ķīmiski - farmaceitisko produktu ražotāju Baltijā, kura produkcija ir pazīstama un pieejama visā pasaulē.

Finanšu rezultāti

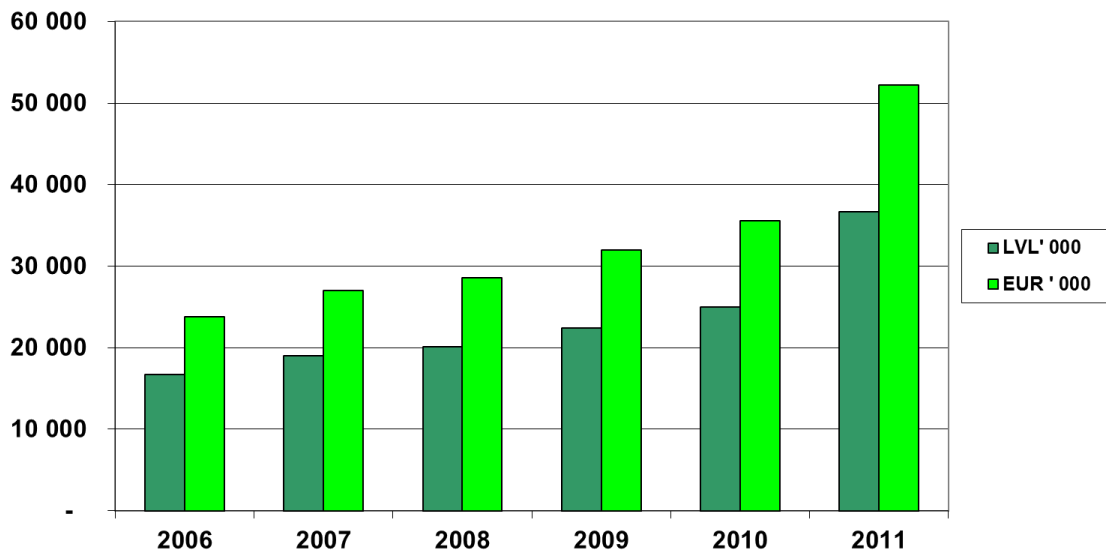
2011. gada 4. ceturksnī ir uzstādīts nu jau kārtējais koncerna apgrozījuma rekords, ceturkšņa apgrozījumam pirmo reizi uzņēmuma vēsturē pārsniedzot 10 milj. Ls robežu. Kopumā 4.ceturkšņa laikā tika realizēta produkcija par 10,42 miljoniem latu (14,83 miljoniem eiro), tas nozīmē, ka turpinājās visai ievērojams realizācijas pieaugums, kas tika aizsācies vēl gada sākumā. Salīdzinot ar 2010. gada 4.ceturksni, realizācijas apjomi ir pieauguši par gandrīz 70%.

Realizācijas sadalījums pa ceturkšņiem, tūkst. LVL

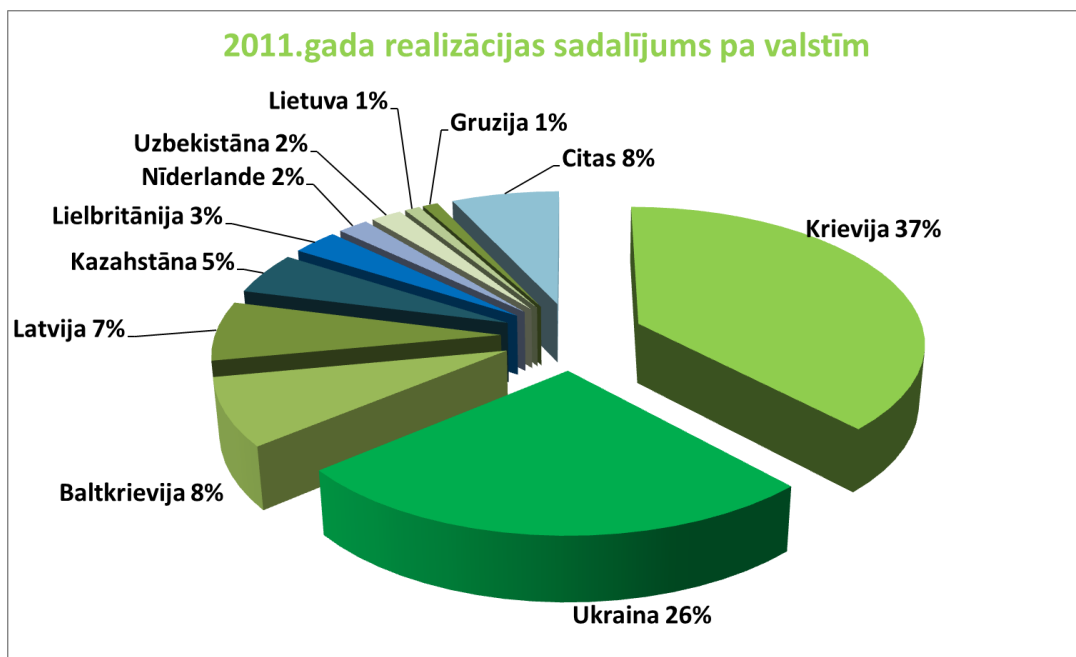


Arī 2011. gadā kopumā realizācijas apjomi turpināja strauji augt, sasniedzot 36,7 miljonus latu (52,2 miljonus eiro), kas ir par gandrīz 47% vairāk kā 2010. gadā.

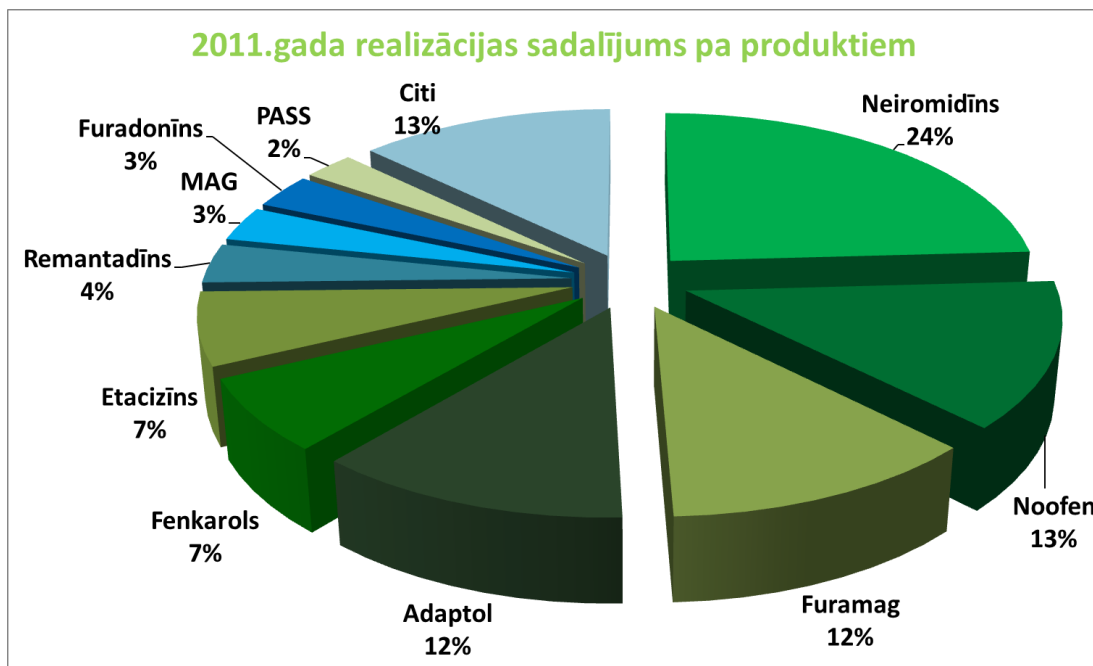
Realizācija



2011. gadā pieauga uzņēmuma realizācijas apjomi visos tā galvenajos noieta tirgos, izņemot Gruziju, kurā, salīdzinot ar 2010.gadu, tā samazinājās par 20%. Pieauguma tempi bija no 17% Krievijā līdz 1710% Nīderlandē. Arī Baltkrievijā, kas 2011.gada laikā sastapās ar nopietnām vietējās valūtas stabilitātes problēmām, un bija spiesta veikt pat vairākās savas valūtas devalvācijas viena gada laikā, AS Olainfarm realizācijas apjoms gada laikā pieauga par vairāk kā 25%.

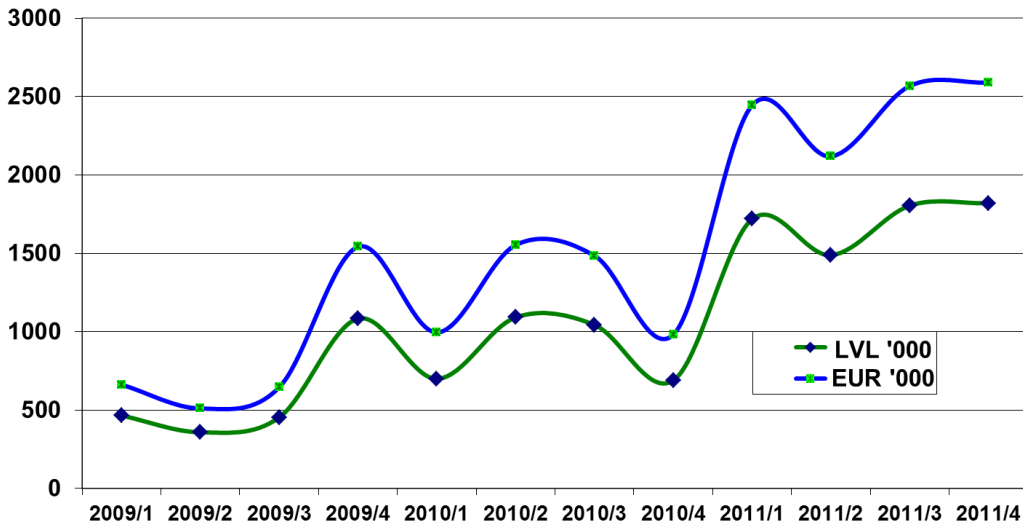


2011. gadā kopumā, produkta Neiromidīns® īpatsvars kopējā realizācijā, salīdzinot ar rādītāju uz šī gada 9 mēnešiem, ir samazinājies un veido 24%. Pārējo pieprasītāko produktu īpatsvars kopējā realizācijā ir palicis bez būtiskām izmaiņām, kas norāda, ka caurmērā visu produktu realizācijas apjomi pieaug vienmērīgi. Kopā 10 populārākie produkti veido 87% no realizācijas. Joprojām pieprasītākie ir tieši tie produkti, kuru noiets tiek pastiprināti veicināts.



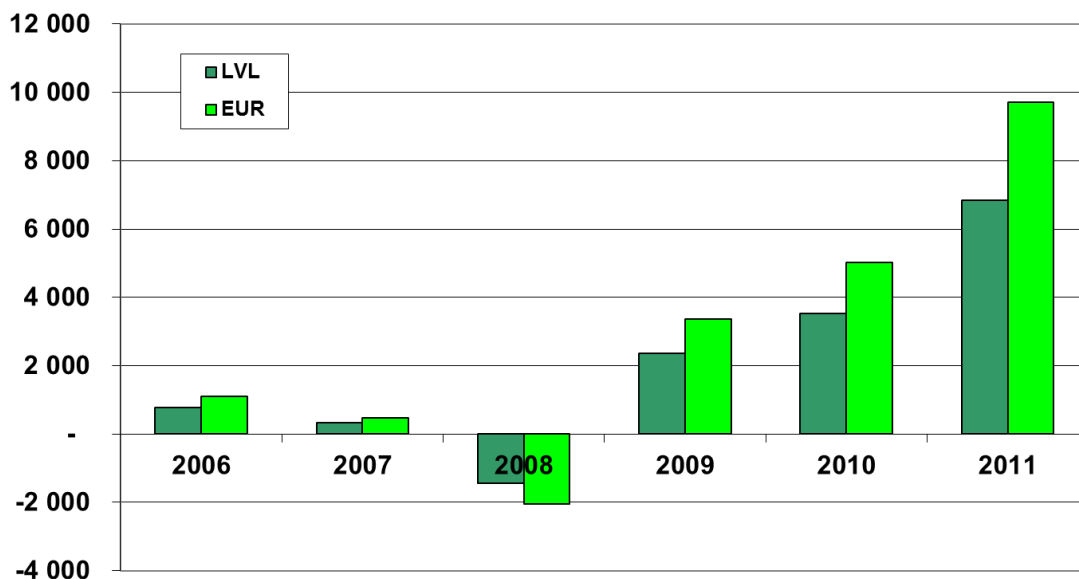
Uzņēmums turpina darboties arī ar stabili augstu un vel augošu peļņu. 2011. gada 4. ceturksnī tā ir sasniegusi 1,82 miljonus latu (2,6 milj. eiro), kas atkal ir pats ienesīgākais ceturksnis uzņēmuma vēsturē.

Ceturkšņu peļņa



2011. gadā kopumā uzņēmums ir nopelnījis 6,8 miljonus latu (9,7 miljonus eiro), kas ir gandrīz divas reizes vairāk, kā uzņēmums nopelnīja 2010.gadā.

Peļņa tūkstošos



Līdzīgi ir uzlabojušies arī citi uzņēmuma finanšu rādītāji.

Finanšu rādītāji	31.12.2011.	31.12.2010.	% pret iepriekšējo periodu
Neto apgrozījums (LVL)	36 712 917	25 023 430	147%
Neto peļņa (LVL)	6 833 082	3 539 451	193%
EBITDA (LVL)	10 247 546	6 365 686	161%
EBIT (LVL)	8 356 410	4 521 093	185%
Neto apgrozījums (EUR)	52 237 775	35 605 133	147%
Neto peļņa (EUR)	9 722 600	5 036 185	193%
EBITDA (EUR)	14 580 944	9 057 555	161%
EBIT (EUR)	11 890 100	6 432 936	185%
EBITDA rentabilitāte, %	28	25	
Neto rentabilitāte, %	19	14	
EBIT rentabilitāte, %	23	18	
ROA, %	16,6	10,9	
ROE, %	25,2	17,1	
Apgrozāmo līdzekļu attiecība pret īstermiņa kreditoriem	2,8	3,6	
Peļņa uz akciju, LVL	0,49	0,25	193%
Peļņa uz akciju, EUR	0,69	0,36	193%
Akcijas cena perioda beigās LVL	2,455	2,17	113%
Akcijas cena perioda beigās EUR	3,493	3,088	113%
P/E	5,1	8,6	
Tirgus kapitalizācija perioda beigās LVL	34 583 776	30 564 619	113%
Tirgus kapitalizācija perioda beigās EUR	49 208 281	42 494 721	113%
P/B	1,27	1,48	

A/s „Olainfarm” akcionāru pilnsapulce 2011. gada 29. aprīlī apstiprināja Koncerna darbības plānu. Saskaņā ar to Koncerna apgrozījums 2011. gadā tika plānots 29,4 milj. Ls (41,8 milj. eiro) apmērā, bet tīrā peļņa 5,1 miljonu Ls (7,3 milj. Euro) apmērā. Saskaņā ar šo 2011. gada neauditēto pārskatu, gada laikā realizācija ir sasniegusi 125% no visam gadam sākotnēji plānotā apjoma, bet peļņa 134% no gadam plānotā apjoma.

Savukārt 2011. gada 16. novembrī uzņēmuma valde pārskatīja realizācijas un peļņas prognozi 2011. gadam, nosakot, ka realizācijas apjoms šim gadam ir plānots 35 miljonus latu (49,8 miljonus eiro), bet peļņas apjoms būs 6,3 miljoni latu (8,96 miljoni eiro). Saskaņā ar šo neauditēto pārskatu gada laikā ir izpildīti 105% no pārskatītās gada realizācijas prognozes un 108% no pārskatītās gada peļņas prognozes.

Akcijas un fondu tirgus

levērojamās svārstības uzņēmuma darbībā pēdējo trīs gadu laikā ir atspoguļojušās arī uzņēmuma akcijas cenā biržā NASDAQ OMX Riga. Kopš 2009.gada sākuma akcijas cena ir palielinājusies par gandrīz 550%. Arī pārskata periodā uzņēmuma veiksmīgie finanšu rādītāji ir palīdzējuši uzņēmuma akcijas vērtībai sasniegt augstāko līmeni vairāk kā pēdējo desmit gadu laikā, 2011. gada jūlijā sasniedzot 3,50 Ls (4,98 eiro) par akciju. Šī pārskata publicēšanas brīdī akcijas cena svārstās ap 3 Ls (4,27 eiro) par akciju. Kopumā 2011. gada laikā a/s „Olainfarm” akcijas cena ir svārstījusies robežās no 1,96 līdz 3,5 latiem (2,789 līdz 4,98 eiro), vidējā svērtā akcijas cena šajā laikā ir bijusi 2,58 Ls (3,67 eiro).

AS “Olainfarm” akcijas cena biržā NASDAQ OMX Riga (LVL) (2009– 2011.)



2011. gada otrajā ceturksnī uzsākās straujāks a/s „Olainfarm” akcijas cenas pieaugums, kā rezultātā, kopš gada sākuma tā pieauga par vairāk kā 38%, kamēr OMX Riga indekss šajā laikā pieauga par nepilniem 13%, taču 3. un 4. ceturksnī bija vērojams gan AS „Olainfarm”, gan arī indeksa vērtības kritums ar sekojošu stabilizāciju. Kopumā pārskata periodā OMX Riga indeksa vērtība ir samazinājusies par 5,7%, kamēr AS „Olainfarm” akcijas cena ir pieaugusi par 13,1%.

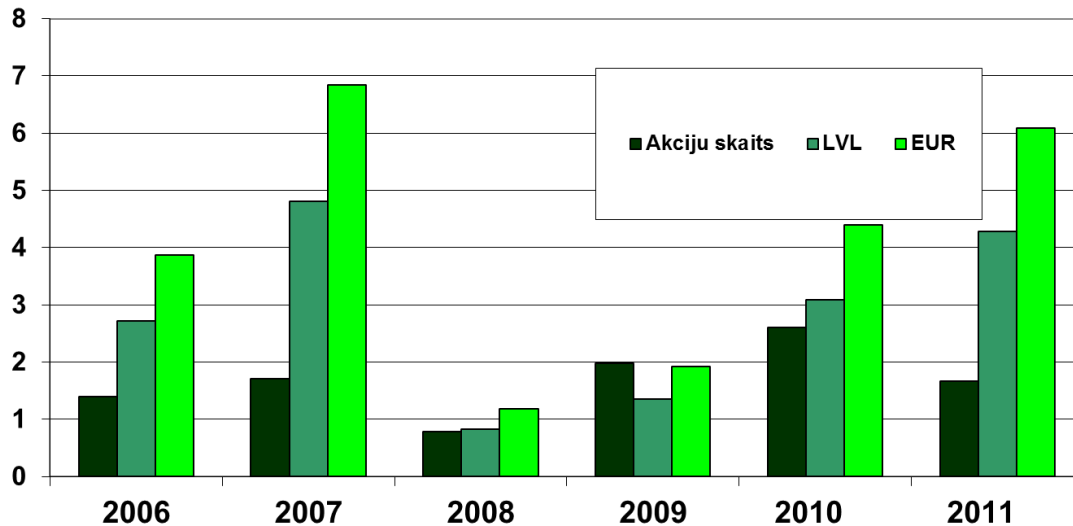
AS “Olainfarm” akciju cena biržā NASDAQ OMX Riga salīdzinājumā ar OMX Riga indeksu (2011)



-- OMX Riga

-- AS “Olainfarm”

Akciju tirdzniecība NASDAQ OMX Riga, mln.



Neskatoties uz to, ka šī gada pirmā pusgada laikā tirdzniecība ar a/s „Olainfarm” akcijām nav bijusi tik aktīva, kā 2010. gadā, tomēr kopumā gada laikā ir tirdzniecība vairāk kā 1,6 miljoni akciju par kopējo summu vairāk kā 4,2 miljoni latu (6 miljoni eiro). Kaut arī tirdzniecības akciju skaits ir mazāks kopš 2008.gada, tomēr, pateicoties straujajam akcijas cenas kāpumam, apgrozījums naudas izteiksmē ir lielāks kopš 2007.gada.

2011. gada 15. jūlijā Finanšu un kapitāla tirgus komisija ir pieņēmusi lēmumu Nr.133 atļaut akciju sabiedrības „Olainfarm” akcionāram Valērijam Maliginam, izteikt akciju sabiedrības „Olainfarm”, brīvprātīgo akciju atpiršanas piedāvājumu. Valērijs Maligins piedāvāja atpirkt akcijas no visiem AS „Olainfarm” akcionāriem par cenu 1,95 Ls (2,775 eiro) par vienu akciju.

Kaut arī uzņēmuma valde uzskatīja Piedāvājumu par atbilstošu normatīvajiem aktiem, tomēr Valde atzīmēja, ka Piedāvājumā noteiktā cena bija zemāka par AS Olainfarm akcijas cenu regulētajā tirgū un neatspoguļoja tās attīstības perspektīvas. Valde izteica gandarījumu par V. Maligina plāniem neizdarīt būtiskas izmaiņas uzņēmuma darbībā un saglabāt to akciju kotēšanu regulētā tirgū. 2011. gada 25. augustā AS Olainfarm valde, tika informēta, ka piedāvājuma rezultātā Valērijs Maligins iegādājies 3 687 514 akcijas, kā rezultātā viņa rīcībā kopā ir 10 112 298 akcijas, jeb vairāk kā 71% no AS „Olainfarm” pamatkapitāla.

Attīstība

2011. gada laikā ir pabeigta 39 a/s „Olainfarm” produktu reģistrācija vairākās valstīs, kā arī 4 produkti PVO globālās zāļu apgādes sistēmā. Šobrīd cita starpā joprojām izskatīšanas stadijā atrodas Olvazol® kapsulu formas reģistrācijas pieteikums Ukrainā.

Vides aizsardzība

2011. gada februārī ir apstiprināts a/s „Olainfarm” projekta „Oglekļa dioksīda emisiju samazināšana, uzlabojot energoefektivitāti AS „Olainfarm” 2. un 4. ražošanas korpusā” pieteikums. Projekta ieviešanas rezultātā tiks samazināta oglekļa dioksīda emisija un paaugstināta divu a/s „Olainfarm” ražošanas ēku energoefektivitāte.

2011. gada maijā AS „Olainfarm” ar dāvinājuma līgumu nodeva Vides aizsardzības un reģionālās attīstības ministrijai uzņēmumam piederošās bīstamo atkritumu izgāztuves „Ekolauks” kartes un izgāztuves teritorijā esošo dziļurbumu. Šāda rīcība bija nepieciešama, lai varētu uzsākt realizēt bīstamo atkritumu izgāztuves „Ekolauks” sanācijas projektu, piesaistot ES līdzfinansējumu.

Sociālā atbildība

Reaģējot uz ievērojamo Latvijas iedzīvotāju pirktspējas krišanos, arī 2011. gadā uzņēmums ir samazinājis vairāku medikamentu cenas Latvijā, vidēji par 35%.

2011. gada 30. martā uzņēmums noslēdza sadarbības līgumu ar Rīgas Stradiņa universitātes Absolventu asociāciju. Līgums paredz izveidot stipendiju RSU Farmācijas fakultātes studentiem, kā arī iespēju praktizēties uzņēmumā. A/s "Olainfarm" izcilības stipendija dos iespēju četriem izcilākajiem RSU Farmācijas fakultātes studentiem saņemt studējošo stipendijas 70 LVL apmērā, desmit studiju mēnešus.

2011. gada beigās AS „Olainfarm” kļuva arī par SOS Bērnu Ciematu atbalstītāju.

Citi notikumi

2011. gada 6. oktobrī tika saņemts AS „Olainfarm” Padomes priekšsēdētāja Helmuta Baldera – Sildedža iesniegums par atkāpšanos no Padomes locekļa amata. 2011. gada 11. novembrī tika sarīkota AS „Olainfarm” akcionāru ārkārtas sapulce, kurā tika pārvēlēta visa uzņēmuma Padome. Par jaunās Padomes locekļiem tika ievēlēti Aleksandrs Raicis, Signe Baldere – Sildedze, Elena Dudko, Volodimirs Krivozubovs un Valentīna Andrējeva. 2011. gada 24. novembra Padomes sēdē par jauno AS „Olainfarm” padomes priekšsēdētāju tika ievēlēta Valentīna Andrējeva, par viņas vietnieci tika ievēlēta Elena Dudko.

2011. gada novembrī AS „Olainfarm” parakstīja līgumu par 100% kapitāla daļu iegādi SIA „Ilmas aptiekas” un 100% kapitāla daļu iegādi SIA „Juko 99”. Kopā iegādātajiem uzņēmumiem pieder 18 farmācijas mazumtirdzniecības punkti dažādā Latvijas vietās. Savukārt 2011.gada decembrī tika iegādāti 100% kapitāla daļu vēl četros uzņēmumos a/s „Lege Artis”, SIA „Veritas farm”, SIA „Inula farma” un SIA „Vita plus aptieka”. Ar šo uzņēmumu iegādi AS „Olainfarm” uzsāka aptieku iegādes un veidošanas programmu, kas paredz līdz 2012.gada vidum AS Olainfarm piederošo aptieku skaitu palielināt līdz vismaz 40. Šo uzņēmumu iegāde daļēji tika finansēta no a/s „SEB banka” piešķirtajiem kredītlīdzekļiem.

2011.gada decembrī pēc pušu vienošanās tika atcelts SIA „Reinolds” kapitāla daļu pirkuma līgums. Saskaņā ar vienošanās noteikumiem AS „Olainfarm” atdod iepriekšējam īpašniekam SIA „Reinolds” kapitāla daļas un pilnā apmērā saņem pirkuma maksas daļu, kas tika samaksāta saskaņā ar kapitāla daļu pirkuma līgumu. Vienošanās arī paredz termiņu līguma noslēgšanai par AS „Olainfarm” tiesībām uz SIA „Reinolds” piederošā intelektuāla īpašuma izmantošanu.

2011. gada 21. novembrī Finanšu un kapitāla tirgus uzraudzības komisija nolēma apturēt AS „Latvijas Krājbanka” darbību. AS „Olainfarm” šajā bankā neturēja ne dz naudas līdzekļus ne dz arī citus aktīvus, līdz ar to šāds lēmums nekāda veidā neietekmēja AS „Olainfarm” darbību.

Notikumi pēc pārskata perioda beigām

2012.gada 9.februārī AS „Olainfarm” iegādājās 100% kapitāla daļas SIA „Teriaks Pļaviņu Aptieka”, kam pieder lielākā aptieka Pļaviņās. 2012.gada 17.februārī AS „Olainfarm” piederošā SIA „Ilmas Aptiekas” atvēra jaunu aptieku Jūrmalā. Līdz ar to AS „Olainfarm” piederošo aptieku skaits ir palielināts līdz 32.

Finanšu pārskatus ir apstiprinājusi mātes uzņēmuma valde, kuras vārdā tos parakstījis


Valērijs Maligins
Valdes priekšsēdētājs



2012. gada 29.februārī

Paziņojums par vadības atbildību

A/s „Olainfarm” (turpmāk tekstā – Sabiedrība) valde ir atbildīga par Sabiedrības un tās meitas uzņēmuma (turpmāk tekstā – Koncerns) konsolidēto starpperiodu finanšu pārskatu sagatavošanu. Starpperiodu finanšu pārskati netiek revidēti.

Starpperiodu finanšu pārskati ir sagatavoti, pamatojoties uz attaisnojuma dokumentiem un sniedz patiesu un skaidru priekšstatu par Koncerna aktīviem un pasīviem, tā finanšiālo stāvokli un darbības rezultātiem, kā arī naudas plūsmu pārskata periodā, kas beidzās 2011.gada 31.decembrī.

Starpperiodu finanšu pārskati sagatavoti saskaņā ar ES apstiprinātajiem Starptautiskajiem finanšu pārskatu standartiem un ievērojot uzņēmējdarbības turpināšanas principu. Starpperiodu finanšu pārskatu sagatavošanā pielietotie grāmatvedības principi netika mainīti, salīdzinot ar iepriekšējo pārskata periodu. Starpperiodu finanšu pārskatu sagatavošanas gaitā valdes pieņemtie lēmumi un izdarītie novērtējumi ir bijuši piesardzīgi un pamatoti. Starpperiodu vadības ziņojumā ir ietverta patiesa informācija.

Sabiedrības valde ir atbildīga par atbilstošas uzskaites sistēmas nodrošināšanu, Koncerna aktīvu saglabāšanu, kā arī krāpšanas un citu Koncernā izdarītu pārkāpumu novēršanu un atklāšanu. Sabiedrības valde ir atbildīga par to valstu likumdošanas prasību izpildi, kurās strādā Koncerna uzņēmumi (Latvija).

AS „Olainfarm” valdes vārdā:


Valērijs Maligins
Valdes priekšsēdētājs



2012. gada 29.februārī

Konsolidētais apvienotais ienākumu pārskats

	Piezīme	2011 LVL	2011 EUR	2010 LVL	2010 EUR
Neto apgrozījums	3	36 712 917	52 237 775	25 023 430	35 605 134
Gatavās produkcijas un nepabeigto ražojumu krājumu izmaiņas		(567 261)	(807 140)	(369 684)	(526 013)
Pārējie saimnieciskās darbības ieņēmumi	4	1 011 928	1 439 843	257 241	366 020
Materiālu izmaksas:					
izejvielu un palīgmateriālu izmaksas		(4 215 099)	(5 997 545)	(2 318 130)	(3 298 402)
pārējās ārējās izmaksas		(1 714 165)	(2 439 037)	(1 516 713)	(2 158 088)
		(5 929 264)	(8 436 583)	(3 834 843)	(5 456 490)
Personāla izmaksas:					
atlīdzība par darbu	8	(5 901 263)	(8 396 740)	(4 940 023)	(7 029 019)
pārējās sociālās apdrošināšanas izmaksas	8	(1 675 458)	(2 383 962)	(1 127 228)	(1 603 901)
		(7 576 721)	(10 780 702)	(6 067 251)	(8 632 920)
Nolietojums un amortizācija	10,11.	(1 891 136)	(2 690 844)	(1 844 593)	(2 624 619)
Pārējās saimnieciskās darbības izmaksas	5	(13 405 405)	(19 074 173)	(8 643 207)	(12 298 176)
Izdevumi no līdzdalības meitas uzņēmumu kapitālā		-	-	(4 194)	(5 968)
Finanšu ieņēmumi	6	53 733	76 455	147 148	209 373
Finanšu izmaksas	7	(193 400)	(275 183)	(353 090)	(502 400)
(Zaudējumi)/ peļņa pirms nodokļiem		8 215 391	11 689 449	4 310 956	6 133 938
Uzņēmumu ienākuma nodoklis par pārskata gadu		(1 383 660)	(1 968 771)	(694 825)	(988 647)
Atliktais uzņēmumu ienākuma nodoklis		-	-	(76 681)	(109 107)
Pārskata gada (zaudējumi)/ peļņa		6 831 731	9 720 677	3 539 450	5 036 184
Peļņa un koriģētā peļņa uz akciju	9	0.485	0.690	0.251	0.358

Pielikums ir šī finanšu pārskata neatņemama sastāvdaļa.

AS „Olainfarm” valdes vārdā:


 Valērijs Maligins
 Valdes priekšsēdētājs



2012.gada 29.februī

Konsolidētais finanšu stāvokļa pārskats

	Piezīme	AKTĪVS			
		31.12.2011. LVL	31.12.2011. EUR	31.12.2010. LVL	31.12.2010. EUR
ILGTERMIŅA IEGULDĪJUMI					
Nemateriālie aktīvi					
Nemateriālā vērtība	10	4 729 956	6 730 121	503 930	717 028
Patenti	10	1 396 527	1 987 079	5 761 221	8 197 479
Pārējie nemateriālie ieguldījumi	10	682 406	970 976	516 932	735 529
Avansa maksājumi par nemateriālajiem aktīviem		253 724	361 016	298 901	425 298
KOPĀ		7 062 613	10 049 193	7 080 984	10 075 333
Pamatīdzekļi					
Zemes gabali, ēkas un būves	11	6 844 847	9 739 340	6 138 825	8 734 761
Iekārtas un mašīnas	11	2 637 829	3 753 293	2 292 024	3 261 256
Pārējie pamatīdzekļi	11	818 871	1 165 149	670 401	953 895
Pamatīdzekļu izveidošana un nepabeigto celtniecības objektu izmaksas	11	840 982	1 196 609	13 635	19 401
Avansa maksājumi par pamatīdzekļiem		375 890	534 843	24 515	34 882
KOPĀ		11 518 420	16 389 235	9 139 400	13 004 195
Ilgtermiņa finanšu ieguldījumi					
Līdzdalība radniecīgo uzņēmumu kapitālā		1 660	2 362	1 650	2 348
Līdzdalība asociēto uzņēmumu kapitālā		-	-	3 720	5 293
KOPĀ		1 660	2 362	5 370	7 641
KOPĀ ILGTERMIŅA IEGULDĪJUMI		18 582 693	26 440 790	16 225 754	23 087 168
APGROZĀMIE LĪDZEKĻI					
Krājumi					
Izejvielas un materiāli		969 392	1 379 320	932 807	1 327 265
Nepabeigtie ražojumi		3 683 318	5 240 889	3 400 014	4 837 784
Gatavie ražojumi un preces pārdošanai		2 272 877	3 234 013	2 257 050	3 211 493
Preces ceļā		-	-	70 068	99 698
Avansa maksājumi par precēm		121 016	172 190	100 164	142 521
KOPĀ		7 046 603	10 026 413	6 760 103	9 618 759
Debitori					
Pircēju un pasūtītāju parādi	12	11 575 247	16 470 093	7 665 387	10 906 863
Radniecīgo uzņēmumu parādi		381 709	543 123	158 439	225 438
Avansa maksājumi piegādātājiem		1 810 740	2 576 451	186 197	264 935
Citi debitori		131 121	186 569	232 232	330 436
Īstermiņa aizdevumi vadībai un darbiniekiem		89 218	126 946	831 505	1 183 125
Nākamo periodu izmaksas		141 055	200 703	19 358	27 544
KOPĀ		14 129 090	20 103 884	9 093 118	12 938 341
Nauda	13	1 524 993	2 169 870	494 495	703 603
KOPĀ APGROZĀMIE LĪDZEKĻI		22 700 686	32 300 167	16 347 716	23 260 704
KOPĀ AKTĪVS		41 283 380	58 740 957	32 573 470	46 347 872

Pielikums ir šī finanšu pārskata neatņemama sastāvdaļa.

AS „Olainfarm” valdes vārdā:


 Valērijs Maligins
 Valdes priekšsēdētājs



2012. gada 29.februārī

Konsolidētais finanšu stāvokļa pārskats

PASĪVS	Piezīme	PASĪVS			
		31.12.2011. LVL	31.12.2011. EUR	31.12.2010. LVL	31.12.2010. EUR
PAŠU KAPITĀLS					
Akciju kapitāls	15	14 085 078	20 041 260	14 085 078	20 041 260
Akciju emisijas uzcenojums		1 759 708	2 503 839	1 759 708	2 503 839
Nesadalītā peļņa/ (uzkrātie zaudējumi):					
iepriekšējo gadu nesadalītā peļņa		4 455 515	6 339 627	1 266 810	1 802 508
pārskata gada (zaudējumi)/ peļņa/		6 831 731	9 720 677	3 539 450	5 036 184
KOPĀ PAŠU KAPITĀLS		27 132 032	38 605 403	20 651 046	29 383 791
KREDITORI					
Ilgtermiņa kreditori					
Aizņēmumi no kredītiestādēm	16	5 357 424	7 622 928	3 459 918	4 923 020
Parādi piegādātājiem un darbuzņēmējiem un pārējie kreditori	20	-	-	2 453 050	3 490 376
Finanšu nomas saistības		36 052	51 297	36 890	52 490
Ilgtermiņa aizņēmums no dalībnieka		249 214	354 600	540 237	768 688
Atlikta uzņēmumu ienākuma nodokļa saistības	18	429 831	611 594	916 370	1 303 877
KOPĀ		6 072 521	8 640 419	7 406 465	10 538 450
Īstermiņa kreditori					
Aizņēmumi no kredītiestādēm	16	1 617 908	2 302 076	1 258 152	1 790 189
Finanšu nomas saistības	17	8 315	11 831	75 770	107 811
No pircējiem saņemtie avansa maksājumi		88 161	125 442	38 766	55 159
Parādi piegādātājiem un darbuzņēmējiem un pārējie kreditori	20	4 072 398	5 794 500	1 355 745	1 929 051
Parādi radniecīgajiem uzņēmumiem		121 069	172 266	260 341	370 432
Nodokļi un valsts sociālās apdrošināšanas obligātās iemaksas	18	787 241	1 120 143	512 077	728 620
Uzņēmuma ienākuma nodoklis	25	669 994	953 316	311 699	443 508
Uzkrātās saistības	19	713 740	1 015 561	703 409	1 000 861
KOPĀ		8 078 827	11 495 135	4 515 959	6 425 631
KOPĀ KREDITORI		14 151 348	20 135 555	11 922 424	16 964 081
KOPĀ KREDITORI UN PAŠU KAPITĀLS		41 283 380	58 740 957	32 573 470	46 347 872

Pielikums ir šī finanšu pārskata neatņemama sastāvdaļa.

AS „Olainfarm” valdes vārdā:


 Valērijs Maligins
 Valdes priekšsēdētājs

2012. gada 29. februārī

Pielikums ir šī finanšu pārskata neatņemama sastāvdaļa.

Konsolidētais naudas plūsmas pārskats

	2011		2010	
	LVL	EUR	LVL	EUR
Naudas plūsma saimnieciskās darbības rezultātā				
Pārskata gada (zaudējumi)/ peļņa pirms nodokļiem	8 215 391	11 689 448	4 310 956	6 133 938
Korekcijas:				
Pamatīdzekļu nolietojums un nemateriālo aktīvu amortizācija	1 884 404	2 681 265	1 853 977	2 637 972
Zaudējumi no pamatīdzekļu pārdošanas/ norakstīšanas	30 511	43 413	63 374	90 173
Pamatīdzekļu pārvertāšana	57 762	82 188	-	-
Uzkrājumu pieaugums / (samazinājums)	920 179	1 309 297	(53 570)	(76 224)
Atvaļinājuma rezerves pieaugums / (samazinājums)	(10 696)	(15 219)	16 853	23 979
Uzkrājumi pamatīdzekļu un nemateriālo aktīvu vērtības samazinājumam	(59)	(84)	16 276	23 159
Ieņēmumi ieguldījumu norakstīšanas, pārdošanas rezultātā	3 329 611	4 737 610	386	549
Zaudējumi ieguldījumu rezultātā	-	-	4 195	5 969
Procentu izmaksas	195 929	278 782	294 185	418 588
Procentu ieņēmumi	(33 339)	(47 437)	(23 366)	(33 247)
Saimnieciskās darbībaspeļņa pirms apgrozāmā kapitāla izmaiņām	14 589 693	20 759 263	6 483 265	9 224 856
Krājumu (pieaugums)/samazinājums	247 085	351 570	4 195	5 969
Debitoru parādu un nākamo periodu izmaksu (pieaugums)/samazinā	(5 234 994)	(7 448 725)	(1 987 532)	(2 828 003)
Kreditoru parādu un saņemto avansa maksājumu pieaugums/ (samazinājums)	(1 172 638)	(1 668 514)	65 019	92 514
Nauda saimnieciskās darbības rezultātā	8 429 146	11 993 594	4 564 948	6 495 336
Izdevumi procentu maksājumiem	(195 929)	(278 782)	(219 826)	(312 784)
Izdevumi uzņēmumu ienākuma nodokļa maksājumiem	(806 113)	(1 146 995)	(743 553)	(1 057 981)
Neto nauda saimnieciskās darbības rezultātā	7 427 104	10 567 817	3 601 569	5 124 571
Naudas plūsma ieguldījumu izmaiņu rezultātā				
Nemateriālo ieguldījumu un pamatīdzekļu iegāde	(3 786 417)	(5 387 586)	(1 117 422)	(1 589 948)
Ieguldījumi asociēto uzņēmumu kapitālā	3 500	4 980	(3 720)	(5 293)
Meitas uzņēmuma iegāde	(4 350 065)	(6 189 585)	(2 328)	(3 312)
Ieņēmumi no pamatīdzekļu pārdošanas	33 403	47 528	48 395	68 860
Atmaksātie aizdevumi		-	313 646	446 278
Saņemtie procenti	30 637	43 593	727	1 034
(Izsniegtie)/atmaksātie aizdevumi	40 497	57 622	(700 282)	(996 412)
Neto nauda ieguldījumu izmaiņu rezultātā	(8 028 445)	(11 423 448)	(1 460 984)	(2 078 794)
Naudas plūsma finansēšanas darbības rezultātā				
Izmaksātās dividendes	(352 127)	(501 032)	-	-
Atmaksāti aizņēmumi	(1 332 333)	(1 895 739)	(6 756 511)	(9 613 649)
Saņemtie aizņēmumi	3 316 299	4 718 668	4 927 762	7 011 575
Neto nauda finansēšanas darbības rezultātā	1 631 839	2 321 898	(1 828 749)	(2 602 075)
Naudas palielinājums/ (samazinājums)	1 030 498	1 466 266	311 836	443 702
Nauda pārskata gada sākumā	494 495	703 603	182 659	259 900
Nauda pārskata gada beigās	1 524 993	2 169 869	494 495	703 603

Konsolidētais pašu kapitāla izmaiņu pārskats

	Pamatkapitāls		Akciju emisijas uzcenojums	Akciju emisijas uzcenojums	Nesegtie ieņēmumi (zaudējumi)	Nesegtie ieņēmumi (zaudējumi)	Pašu kapitāls kopā	Pašu kapitāls kopā
	LVL	EUR	LVL	EUR	LVL	EUR	LVL	EUR
2010.gada 31.decembrī	14 085 078	20 041 260	1 759 708	2 503 839	4 806 260	6 838 692	20 651 046	29 383 791
Pārskata gada peļņa			-	-	6 831 731	9 720 677	6 831 731	9 720 677
Izmaksātas dividendes no peļņas			-	-	(352 127)	(501 032)	(352 127)	(501 032)
Radniecīga uzņēmuma peļņas izslēgšana			-	-	1 382	1 966	1 382	1 966
2011.gada 31.decembrī	14 085 078	20 041 260	1 759 708	2 503 839	11 287 246	16 060 304	27 132 032	38 605 403

Pielikums ir šī finanšu pārskata neatņemama sastāvdaļa.

Finanšu pārskata pielikums

1. Vispārīga informācija par Koncernu

AS „Olainfarm” koncerns (turpmāk tekstā – Koncerns) nodarbojas ar ķīmiskās un farmaceitiskās produkcijas ražošanu un izplatīšanu.

AS „Olainfarm” (turpmāk tekstā – Koncerna mātes uzņēmums) reģistrēta Latvijas Republikas Uzņēmumu reģistrā 1991. gada 10. jūnijā (atkārtoti 1997. gada 27. martā) un ierakstīta Latvijas Republikas Komercreģistrā 2004. gada 4. augustā.

Koncerna mātes uzņēmuma akcijas tiek kotētas Rīgas Fondu biržā.

Šo konsolidēto finanšu pārskatu valde apstiprinājusi 2011. gada 31. decembrī

Koncerna mātes uzņēmuma akcionāriem ir tiesības pēc finanšu pārskata izdošanas veikt tajā labojumus.

2. Nozīmīgu grāmatvedības uzskaites principu kopsavilkums

Finanšu pārskata sagatavošanas pamatnostādnes

Konsolidētais finanšu pārskats sagatavots saskaņā ar sākotnējās vērtības uzskaites principu. Finanšu pārskatā par naudas vienību lietota Latvijas Republikas naudas vienība Lats (LVL).

AS „Olainfarm” konsolidētais finanšu pārskats sagatavots saskaņā ar ES pieņemtajiem Starptautiskajiem finanšu pārskatu standartiem (SFPS).

Šo starpperiodu konsolidēto finanšu pārskatu sagatavošanā izmantotie uzskaites principi netika mainīti, salīdzinot ar iepriekšējiem periodiem.

2011. gada beigās AS „Olainfarm” iegādājās vairāku uzņēmumu 100% kapitāla daļas, lai izveidotu savu aptieku tīklu Latvijā.

Sagatavojot konsolidētos finanšu pārskatus saskaņā ar Starptautiskajiem finanšu pārskatu standartiem (SFPS), AS „Olainfarm” ir jāpiemēro SFPS Nr. 3 „Uzņēmējdarbības apvienošana”. Šis standarts nosaka, ka AS „Olainfarm” ir:

- 1) jāidentificē uzņēmējdarbības apvienošanas rezultātā iegādātie aktīvi un pārņemtās saistības;
- 2) jānosaka uzņēmējdarbības apvienošanas rezultātā iegādātā nemateriālā vērtība.

Saskaņā ar SFPS Nr. 3 uzņēmums ir tiesīgs pabeigt uzņēmējdarbības apvienošanas uzskaiti gada laikā no uzņēmumu iegādes brīža.

Nerevidēto finanšu pārskatu iesniegšanas brīdī AS „Olainfarm” nav pabeigusi 2011. gadā iegādāto uzņēmumu uzņēmējdarbības apvienošanas uzskaiti. Attiecīgi, ja AS „Olainfarm” revidētajos finanšu pārskatos tiks veiktas uzņēmējdarbības apvienošanas korekcijas saskaņā ar SFPS Nr. 3, konsolidētais apvienotais ienākumu pārskats par 2011. gadu un konsolidētais finanšu stāvokļa pārskats 2011. gada 31. decembrī var mainīties.

Ārvalstu valūtu pārvērtēšana

Uzņēmuma funkcionālā valūta un uzrādīšanas valūta ir Latvijas Republikas naudas vienība Lats (Ls). Visi darījumi ārvalstu valūtās ir pārvērtēti latos pēc Latvijas Bankas oficiāli noteiktā valūtas kursa attiecīgā darījuma veikšanas dienā. Valūtu kursa starpības, kas rodas no norēķiniem valūtās vai, atspoguļojot aktīvu un saistību posteņus, lietojot valūtas kursus, kuri atšķiras no sākotnēji darījumu uzskaitē izmantotajiem valūtas kursiem, tiek atzītas apvienotajā ienākumu pārskatā neto vērtībā. Pārskata gada beigās finanšu aktīvi un saistības ārvalstu valūtās tiek pārrēķinātas latos pēc Latvijas Bankas noteiktā valūtas kursa pārskata gada pēdējā dienā, un visas attiecīgās valūtas kursu starpības atzītas apvienotajā ienākumu pārskatā neto vērtībā.

Pēdējos divos gados valūtas maiņas kursi (Ls pret EUR un USD) bija šādi:

	<u>31.12.2011.</u>	<u>31.12.2010.</u>
EUR	0,702804	0,702804
USD	0,544	0,535

3. Neto apgrozījums

<i>Uzņēmējdarbības segments</i>	2011		2010	
	LVL	EUR	LVL	EUR
Gatavās formas	33 795 018	48 085 979	23 249 856	33 081 564
Kīmija	2 917 899	4 151 796	1 773 574	2 523 570
KOPĀ:	36 712 917	52 237 775	25 023 430	35 605 134

<i>Noieta segments</i>	2011		2010	
	LVL	EUR	LVL	EUR
NVS valstis	29 428 400	41 872 840	21 229 513	30 206 876
Latvija	3 020 419	4 297 670	1 628 455	2 317 082
Eiropas valstis	2 590 060	3 685 323	1 382 248	1 966 762
Baltijas valstis (Lietuva un Igaunija)	605 239	861 177	399 118	567 894
Citas	1 068 800	1 520 765	384 096	546 520
KOPĀ:	36 712 917	52 237 775	25 023 430	35 605 134

4. Pārējie saimnieciskie ieņēmumi

	2011		2010	
	LVL	EUR	LVL	EUR
Ieņēmumi no vairumtirdzniecības	415 453	591 136	-	-
Aprēķināto %-tu stornēšana	254 957	362 771	-	-
Ieņēmumi no pakošanas pakalpojumiem	73 687	104 848	75 711	107 727
Ieņēmumi no pakalpojumiem*	63 415	90 232	68 412	97 342
Ieņēmumi no telpu nomas	39 143	55 696	49 809	70 871
Ieņēmumi no ilgtermiņa ieguldījumu pārdošanas	33 430	47 567	6 766	9 628
Ieņēmumi no ēdināšanas pakalpojumiem	26 690	37 976	22 991	32 714
Ieņēmumi no apgrozāmo līdzekļu pārdošanas	16 367	23 288	4 438	6 315
Ieņēmumi no transporta pakalpojumiem	13 639	19 407	-	-
Ieņēm.no ES fondiem fin.projektiem	8 767	12 474	-	-
Ieņēmumi no notekūdeņu attīrīšanas	4 013	5 710	3 567	5 075
Rojalī	1 087	1 546	21 047	29 948
Pārējie saimnieciskās darbības ieņēmumi	61 278	87 191	4 499	6 402
KOPĀ:	1 011 928	1 439 843	257 241	366 020

5. Pārējās saimnieciskās darbības izmaksas

	2011		2010	
	LVL	EUR	LVL	EUR
Mārketiņa izmaksas	9 240 343	13 147 824	6 027 383	8 576 194
Pārdošanas komisijas izmaksas	88 350	125 711	177 933	253 176
Transporta izmaksas	136 082	193 627	110 547	157 294
Medikamentu eksperimentu izmaksas	68 783	97 869	83 912	119 396
Pārējās pārdošanas izmaksas	269 240	383 094	106 773	151 924
<i>Kopā pārdošanas izmaksas:</i>	9 802 798	13 948 125	6 506 548	9 257 984
Nemateriālo aktīvu uzkrājumi	900 000	1 280 585	(12 725)	(18 106)
Komandējumu izmaksas	323 340	460 071	170 204	242 179
Autoparka uzturēšanas izmaksas	283 041	402 731	87 480	124 472
Norakstītie apgrozāmie līdzekļi	208 971	297 339	250 718	356 740
Apsardzes izmaksas	204 286	290 673	201 334	286 472
Informācija un biznesa konsultācijas	150 513	214 161	236 717	336 818
Reprezentācijas izmaksas	132 968	189 196	174 909	248 873
Ziedu un dāvanu izmaksas	100 007	142 297	67 427	95 940
Produktu reģistrācijas izmaksas	87 806	124 937	8 700	12 379
Apdrošināšanas izmaksas	84 140	119 720	110 502	157 230
Sociālās infrastruktūras izmaksas	78 566	111 789	31 412	44 696
Sakaru izmaksas	71 312	101 468	62 971	89 600
Pārējie nodokļi	68 943	98 097	64 186	91 328
Norakstītie un pārdotie pamatlīdzekļi	59 056	84 029	38 139	54 266
Izglītības izmaksas	56 592	80 523	41 005	58 344
Biroja izmaksas	40 984	58 315	15 769	22 437
Ziedojumi	39 291	55 906	48 142	68 499
Naudas apgrozījuma blakus izdevumi	36 724	52 254	25 652	36 500
Audīta pakalpojumu apmaksa	31 949	45 459	30 909	43 980
Juridisko pakalpojumu izmaksas	31 197	44 389	15 829	22 523
Viesu uzņemšana	25 086	35 694	16 177	23 017
Atkritumu izvešanas izmaksas	22 930	32 626	13 870	19 735
Laboratorijas analīzes	21 590	30 720	25 824	36 744
Kārtējie remontī	20 569	29 267	69 094	98 312
Dabas resursu nodoklis	18 328	26 078	16 384	23 312
Administrācijas telpu uzturēšanas izmaksas	14 051	19 993	10 557	15 021
Jaunu produktu pētniecības un izstrādes izmaksas, pētniecības darbi	12 005	17 082	67 195	95 611
Materiālās palīdzības izmaksas	10 183	14 489	5 100	7 257
Biedru naudas	4 777	6 797	10 786	15 348
Pārējās saimnieciskās darbības izmaksas	463 402	659 362	232 390	330 661
KOPĀ:	13 405 405	19 074 173	8 643 207	12 298 176

6. Finanšu ieņēmumi

	2011		2010	
	LVL	EUR	LVL	EUR
Procentu ieņēmumi par aizdevumiem	52 131	74 176	22 980	32 698
Uzkrātie procenti par depozīta ieguldījumiem un atlikumiem bankas kontos	1 602	2 279	387	550
Ieņēmumi no valūtas kursu svārstībām, neto	-	-	123 782	176 125
KOPĀ:	53 733	76 455	147 148	209 373

7. Finanšu izmaksas

	2011		2010	
	LVL	EUR	LVL	EUR
Zaudējumi no valūtas kursu svārstībām, neto	97 918	139 325	-	-
Procentu maksājumi par aizdevumiem	83 021	118 128	219 827	312 785
Samaksātā soda nauda par kavētiem maksājumiem	12 461	17 730	58 904	83 813
Uzkrātie procenti par parāda saistībām	-	-	73 592	104 711
Uzkrātie procenti par atlikumiem bankas kontos	-	-	767	1 091
KOPĀ:	193 400	275 183	353 090	502 400

8. Personāla izmaksas un darbinieku skaits

	2011		2010	
	LVL	EUR	LVL	EUR
Atbildība par darbu	5 901 263	8 396 740	4 940 023	7 029 019
Valsts sociālās apdrošināšanas obligātās iemaksas	1 675 458	2 383 962	1 127 228	1 603 901
KOPĀ:	7 576 721	10 780 702	6 067 251	8 632 920

	31.12.2011	31.12.2010
Vidējais darbinieku skaits pārskata gadā	881	754

9. Pamata un samazinātā peļņa uz akciju

Peļņa uz akciju tiek aprēķināta, dalot uz akcionāriem attiecināmo pārskata gada peļņu ar vidējo svērto akciju skaitu pārskata periodā. Nākamajā tabulā atspoguļota peļņa uz akciju aprēķinā izmantotā informācija par peļņu un akcijām:

	2011		2010	
	LVL	EUR	LVL	EUR
Uz akcionāriem attiecinātā neto peļņa	6 831 731	9 720 677	3 539 450	5 036 184
Vidējais svērtais parasto akciju skaits	14 085 078	14 085 078	14 085 078	14 085 078
Peļņa uz akciju:	0.485	0.690	0.251	0.358

Koncerna mātes uzņēmumam nav potenciālo parasto akciju, kas varētu izraisīt peļņas uz akciju mazināšanos, tādēļ mazinātā peļņa uz akciju atbilst pamata peļņai uz akciju.

10. Nemateriālie aktīvi

	Nemateriālā vērtība		Patenti*		Pārējie nemateriālie ieguldījumi		KOPĀ	
	LVL	EUR	LVL	EUR	LVL	EUR	LVL	EUR
Sākotnējā vērtība 31.12.2009.	503 930	717 028	6 228 449	8 862 285	1 185 268	1 686 484	7 917 647	11 265 797
legāde	-	-	7 255	10 323	143 319	203 925	150 574	214 248
2010 Pārklasifikācija	-	-	(12 915)	(18 376)	(66 249)	(94 264)	(79 164)	(112 640)
Izslēgšana	-	-	-	-	(424 415)	(603 888)	(424 415)	(603 888)
Sākotnējā vērtība 31.12.2010.	503 930	717 028	6 222 789	8 854 231	837 923	1 192 257	7 564 642	10 763 516
legāde	4 729 956	6 730 121	51 657	73 501	343 201	488 330	5 124 814	7 291 953
2011 Vērtības samazinājums	-	-	(900 000)	(1 280 585)	-	-	(900 000)	(1 280 585)
Izslēgšana	(503 930)	(717 028)	(3 359 531)	(4 780 182)	(95 839)	(136 366)	(3 959 300)	(5 633 576)
Sākotnējā vērtība 31.12.2011.	4 729 956	6 730 121	2 014 915	2 866 966	1 085 285	1 544 221	7 830 156	11 141 308
Uzkrātā amortizācija 31.12.2009.	-	-	304 781	433 664	547 334	778 785	852 115	1 212 450
Amortizācija	-	-	156 788	223 089	198 984	283 129	355 772	506 218
2010 Pārklasifikācija	-	-	-	-	(60 811)	(86 526)	(60 811)	(86 526)
Izslēgto aktīvu amortizācija	-	-	-	-	(364 517)	(518 661)	(364 517)	(518 661)
Uzkrātā amortizācija 31.12.2010.	-	-	461 569	656 754	320 990	456 727	782 559	1 113 481
Amortizācija	-	-	156 819	223 132	164 588	234 188	321 407	457 320
2011 Pārklasifikācija	-	-	-	-	-	-	-	-
Izslēgto aktīvu amortizācija	-	-	-	-	(82 699)	(117 670)	(82 699)	(117 670)
Uzkrātā amortizācija 31.12.2011.	-	-	618 388	879 887	402 879	573 245	1 021 267	1 453 131
Bilances vērtība 31.12.2011.	4 729 956	6 730 121	1 396 527	1 987 079	682 406	970 976	6 808 889	9 688 176

11. Pamatlīdzekļi

LVL

	Zeme	Ēkas un būves	Iekārtas un mašīnas	Pārējie pamatlīdzekļi	Nepabeigtā celtniecība	KOPĀ
Sākotnējā vērtība 31.12.2009.	55 928	12 992 020	12 259 334	601 254	82 484	25 991 020
2010						
legāde	-	26 805	614 485	302 984	146 906	1 091 180
Likvidācija un pārdošana	-	(178 707)	(63 708)	(97 337)	(15 019)	(354 771)
Vērtības samazinājums	-	-	(23 118)	-	-	(23 118)
Reversēts vērtības samazinājums	-	-	4 050	-	-	4 050
Reklasifikācija*	-	200 736	-	-	(200 736)	-
Reklasifikācija**	-	-	(1 390 034)	1 426 032	-	35 998
Sākotnējā vērtība 31.12.2010.	55 928	13 040 855	11 401 009	2 232 933	13 635	26 744 360
2011						
legāde	25 020	334 052	1 108 182	660 030	1 745 904	3 873 188
Pārvērtēšana	28 878	28 884	-	-	-	57 762
Likvidācija un pārdošana	-	(174 298)	(110 882)	(214 890)	(4 858)	(504 928)
Vērtības samazinājuma reklasifikācija	-	-	(5 546)	5 546	-	-
Reklasifikācija	-	912 625	9 100	(8 026)	(913 699)	-
Reversēts vērtības samazinājums	-	-	954	-	-	954
Sākotnējā vērtība 31.12.2011.	109 826	14 142 118	12 402 817	2 675 592	840 982	30 171 335
Uzkrātais nolietojums 31.12.2009.	-	6 602 293	9 397 201	417 846	-	16 417 340
2010						
Nolietojums	-	517 531	693 704	287 220	-	1 498 455
Likvidēto aktīvu nolietojums	-	(161 865)	(57 219)	(83 816)	-	(302 900)
Vērtības samazinājums	-	-	(1 060)	-	-	(1 060)
Reklasifikācija**	-	-	(923 641)	941 281	-	17 640
Uzkrātā amortizācija 31.12.2010.	-	6 957 958	9 108 985	1 562 532	-	17 629 475
2011						
Nolietojums	-	593 708	763 110	480 671	-	1 837 489
Likvidēto aktīvu nolietojums	-	(144 570)	(107 107)	(186 482)	-	(438 159)
Uzkrātā amortizācija 31.12.2011.	-	7 407 097	9 764 988	1 856 721	-	19 028 806
Bilances vērtība 31.12.2011.	109 826	6 735 021	2 637 829	818 871	840 982	11 142 529

11.Pamatlīdzekļi (turpinājums)

EUR

	Zeme	Ēkas un būves	Iekārtas un mašīnas	Pārējie pamatlīdzekļi	Nepabeigtā celtniecība	KOPĀ
Sākotnējā vērtība 31.12.2009.	79 578	18 485 979	17 443 461	855 507	117 364	36 981 889
2010						
legāde	-	38 140	874 333	431 107	209 028	1 552 609
Likvidācija un pārdošana	-	(254 277)	(90 648)	(138 498)	(21 370)	(504 793)
Vērtības samazinājums	-	-	(32 894)	-	-	(32 894)
Reversēts vērtības samazinājums	-	-	5 762	-	-	5 762
Reklasifikācija*	-	285 622	-	-	(285 622)	-
Reklasifikācija**	-	-	(1 977 840)	2 029 061	-	51 221
Sākotnējā vērtība 31.12.2010.	79 578	18 555 465	16 222 174	3 177 177	19 400	38 053 794
2011						
legāde	35 600	475 313	1 576 801	939 138	2 484 198	5 511 050
Pārvērtēšana	41 090	41 098	-	-	-	-
Likvidācija un pārdošana	-	(248 004)	(157 771)	(305 761)	(6 912)	(718 448)
Vērtības samazinājuma reklasifikācija	-	-	(7 891)	7 891	-	-
Reklasifikācija	-	1 298 548	12 948	(11 420)	(1 300 077)	-
Reversēts vērtības samazinājums	-	-	1 358	-	-	1 358
Sākotnējā vērtība 31.12.2011.	156 268	20 122 421	17 647 619	3 807 025	1 196 609	42 929 941
Uzkrātais nolietojums 31.12.2009.	-	9 394 217	13 371 012	594 541	-	23 359 769
2010						
Nolietojums	-	736 380	987 052	408 678	-	2 132 109
Likvidēto aktīvu nolietojums	-	(230 313)	(81 415)	(119 259)	-	(430 988)
Vērtības samazinājums	-	-	(1 508)	-	-	(1 508)
Reklasifikācija**	-	-	(1 314 223)	1 339 322	-	25 099
Uzkrātā amortizācija 31.12.2010.	-	9 900 283	12 960 918	2 223 282	-	25 084 483
2011						
Nolietojums	-	844 770	1 085 808	683 933	-	2 614 511
Likvidēto aktīvu nolietojums	-	(205 704)	(152 400)	(265 340)	-	(623 445)
Uzkrātā amortizācija 31.12.2011.	-	10 539 348	13 894 326	2 641 876	-	27 075 550
Bilances vērtība 31.12.2011.	156 268	9 583 072	3 753 293	1 165 149	1 196 609	15 854 391

Sakarā ar to, ka kafejnīcas un ēdnīcas pamatlīdzekļu nolietojuma apvienotajā ienākumu pārskatā atspoguļota kā pārējās saimnieciskās darbības izmaksas un radniecīgo uzņēmumu pamatlīdzekļu nolietojuma summa iekļauta pārējās saimnieciskās darbības izmaksās, kopējā pamatlīdzekļu un nemateriālo aktīvu nolietojuma un amortizācijas summa, kas norādīta apvienotajā ienākumu pārskatā, atšķiras no pielikuma 10. un 11. piezīmē norādītās pamatlīdzekļu un nemateriālo aktīvu nolietojuma un amortizācijas kopsummās.

* Sakarā ar detalizēto pamatlīdzekļu un nemateriālo ieguldījumu pārbaudi tika veikta atsevišķo pamatlīdzekļu un nemateriālo ieguldījumu grupu reklasifikācija.

12. Pircēju un pasūtītāju parādi

	31.12.2011.		31.12.2010.	
	LVL	EUR	LVL	EUR
Pircēju un pasūtītāju parādi	11 706 362	16 656 653	7 796 503	11 093 424
Uzkrājumi nedrošiem parādiem	(131 115)	(186 560)	(131 115)	(186 560)
KOPĀ:	11 575 247	16 470 093	7 665 387	10 906 863

Pircēju un pasūtītāju parādi nav nodrošināti ne ar kādām ķīlām.

13. Nauda un īstermiņa noguldījumi

	31.12.2011.		31.12.2010.	
	LVL	EUR	LVL	EUR
Nauda bankās un kasē	1 524 993	2 169 870	494 495	703 603
	1 524 993	2 169 870	494 495	703 603

14. Akciju kapitāls

Koncerna mātes uzņēmuma akciju kapitāls 2011. gada 31.decembrī ir 14 085 078 lati (2010. gadā 31.decembrī: 14 085 078 lati), un to veido 14 085 078 akcijas (2010. gadā 31.decembrī: 14 085 078 akcijas). Vienas akcijas nominālvērtība ir 1 lats. Visas 14 085 078 akcijas ir dematerializētas balsstiesīgas parastās uzrādītāja akcijas, kas atrodas publiskā apgrozībā.

15. Aizņēmumi no kredītiestādēm

	Sākotnēja aizdevuma summa	Procentu likme(%) 31.decembrī	Atmaksas termiņš	31.12.2011.	31.12.2011.	31.12.2010.	31.12.2010.
				Ls	EUR	Ls	EUR
Ilgtermiņa :							
Aizņēmums no AS "SEB banka"	4 800 000	EUR (3 mēn.)+1,2%	01.11.2014	3 212 818	4 571 429	-	-
Aizņēmums no AS "SEB banka"	7 011 574	EUR (3 mēn.)+1,2%	29.09.2014	2 144 606	3 051 499	3 459 918	4 923 020
KOPĀ:				5 357 424	7 622 928	3 459 918	4 923 020
Īstermiņa:							
Aizņēmums no AS "SEB banka"	4 800 000	EUR (3 mēn.)+1,2%	01.11.2014	160 641	228 571	-	-
Aizņēmums no AS "SEB banka"	7 011 574	EUR (3 mēn.)+1,2%	29.09.2014	1 258 152	1 790 189	1 258 152	1 790 189
Kredītlīnija no Nordea Banka	285 000	EUR (3 mēn.)+1,2%	02.01.2012	199 115	283 315	-	-
KOPĀ:				1 617 908	2 302 076	1 258 152	1 790 189

16. Finanšu nomas saistības

	31.12.2011.		31.12.2011.		31.12.2010.		31.12.2010.	
	LVL		EUR		LVL		EUR	
	Ilgtermiņa	Īstermiņa	Ilgtermiņa	Īstermiņa	Ilgtermiņa	Īstermiņa	Ilgtermiņa	Īstermiņa
Finanšu līzīga saistības pret SIA "SEB Līzings", EUR	34 526	3 904	49 125	5 555	36 890	75 770	52 490	107 811
Finanšu līzīga saistības pret UniCredit Bank, EUR	1 526	4 411	2 172	6 276	-	-	-	-
KOPĀ:	36 052	8 315	51 297	11 831	36 890	75 770	52 490	107 811

Procentu likme saskaņā ar finanšu nomas līgumiem ir no 3.26% līdz 5.07%. Procenti parasti tiek pārskatīti reizi ceturksnī. Finanšu nomas ietvaros iegādāto pamatlīdzekļu uzskaites vērtība atspoguļota pielikuma 11. piezīmē.

17. Parādi piegādātājiem un darbuizpildītājiem un pārējie kreditori

	31.12.11		31.12.10	
	LVL	EUR	LVL	EUR
Parādi piegādātājiem un darbuizpildītājiem	3 651 549	5 195 686	1 075 358	1 530 096
Atbildība par darbu	397 250	565 236	280 387	398 955
Parāds par ilgtermiņa ieguldījumu	-	-	2 453 050	3 490 376
Pārējie kreditori	23 599	33 578	-	-
KOPĀ:	4 072 398	5 794 500	3 808 795	5 419 427