

AS „OLAINFARM”

(VIENOTAIS REĢISTRĀCIJAS NUMURS 40003007246)

**NEREVIDĒTS STARPPERIODA SAĪSINĀTAIS KONSOLIDĒTAIS FINANŠU PĀRSKATS
PAR 2013. GADA 9 MĒNEŠIEM**

**SAGATAVOTS SASKAŅĀ AR ES PIENĒMTAJIEM
STARPTAUTISKAJIEM FINANŠU PĀRSKATU STANDARTIEM**

Olaine, 2013

Saturs

Saturs	2
Vispārīga informācija	3
Lielākie akcionāri	11
Paziņojums par vadības atbildību	20
Konsolidētais apvienotais ienākumu pārskats	21
Konsolidētais finanšu stāvokļa pārskats	22
Konsolidētais naudas plūsmas pārskats	24
Konsolidētais pašu kapitāla izmaiņu pārskats	25
Nerevidēta starpperioda saīsināta konsolidēta finanšu pārskata pielikums	26

Vispārīga informācija

Koncerna mātes uzņēmuma nosaukums	OlainFarm
Koncerna mātes uzņēmuma juridiskais statuss	Akciju sabiedrība
Koncerna mātes uzņēmuma vienotais reģistrācijas numurs, vieta un datums	40003007246 Rīga, 1991. gada 10. jūnijs (atkārtoti - 1997. gada 27. marts)
Koncerna mātes uzņēmuma juridiskā adrese	Rūpnīcu iela 5 Olaine, Latvija, LV-2114
Koncerna mātes uzņēmuma lielākie akcionāri	Valērijs Maligins (27,83%) SIA „Olmafarm” (42,56%) AS „Swedbank” Klientu vārdā (12,72%)

Valde

AS „OlainFarm” valdi uzņēmuma padome ievēl uz pieciem gadiem. Izvēloties valdes locekļus, padome izvērtē kandidātu pieredzi gan kolektīvu vadīšanā, gan attiecīgā kandidātā pārziņa esošajā jomā, gan arī farmācijas nozarē kopumā.

Valērijs Maligins

Valērijs Maligins ir AS „OlainFarm” valdes priekšsēdētājs. V. Maliginam ir NewPort Interational University, Baltijas izglītības centra – Net University doktora grāds ekonomikā (2007. gads), kā arī Latvijas Universitātes maģistra grāds ekonomikā un sociālajās zinātnēs (2002. gads) un bakalaura grāds ekonomikā un finansēs, kuru viņš ieguvis 1998.gadā Rīgas Starptautiskajā ekonomikas un biznesa administrācijas augstskolā. V. Maligins darbojas farmācijas jomā jau vairāk nekā 20 gadus, 14 no tiem vadošos amatos AS „OlainFarm”.

Ieņemamie amati citās uzņēmējiesabiedrībās:
SIA „Olmafarm” valdes priekšsēdētājs
Vītkupes mednieku klubs, valdes loceklis

Līdzdalība citās uzņēmējiesabiedrībās:

SIA „Lano Serviss” (25,04%)
SIA „Vega MS” (60%)
SIA „Briz” (12,47%)
SIA „Olfa Press” (45%)
SIA „Carbochem” (50%)
SIA „Aroma” (75%)
SIA „Olmafarm” (100%)
SIA „Escargot” (33,50%)
SIA „Olex” (50%)
SIA „Energo Capital” (50%)
OOO „OLFA” (51%)

Piederošo AS „OlainFarm” akciju skaits (2013. gada 30.septembrī):

- tieši: 3 919 705
- netieši (caur SIA „Olmafarm”): 5 994 054
- kopā: 9 913 759

Jeļena Borcova

Jeļena Borcova ir AS „OlainFarm” valdes locekle un kvalificētā persona. J.Borcovai ir augstākā farmaceitiskā izglītība, kura iegūta Rīgas Medicīnas institūtā (1988. gads). J. Borcovai ir vairāk nekā 15 gadu pieredze farmācijas jomā.

Ieņemamie amati citās uzņēmēj sabiedrībās: nav

Līdzdalība citās uzņēmēj sabiedrībās: nav

Piederšo AS „OlainFarm” akciju skaits (2013. gada 30.septembrī): 0

Inga Liščika

Inga Liščika ir AS „OlainFarm” valdes locekle un Finanšu departamenta direktore. I. Liščika studējusi Lielbritānijas Atklātajā Universitātē (Open University) apmācības programmā „Menedžeris profesionāls”. I. Liščikai ir Rīgas Tehniskās universitātes maģistra grāds uzņēmējdarbības ekonomikā (1997. gads) un inženierzinātņu bakalaurs ekonomikā, kuru viņa ieguvusi 1995.gadā Rīgas Tehniskajā universitātē. Jau vairāk nekā 10 gadus, Inga Liščika ir AS „OlainFarm” darbiniece.

Ieņemamie amati un līdzdalība citās uzņēmēj sabiedrībās:

SIA „Pharma and Chemistry Competence Centre of Latvia”, padomes locekle

AS „Lege Artis Rīga”, padomes locekle

SIA „First Class Lounge”, valdes locekle

SIA „Olalex”, valdes locekle

SIA „Carbochem”, valdes locekle

Līdzdalība citās uzņēmēj sabiedrībās: nav

Piederšo AS „OlainFarm” akciju skaits (2013. gada 30.septembrī): 1 302

Salvis Lapiņš

Salvis Lapiņš ir AS „OlainFarm” valdes loceklis un investoru attiecību vadītājs. S. Lapiņš studējis Rīgas Starptautiskajā ekonomikas un biznesa administrācijas augstskolā un Latvijas Universitātes Juridiskajā fakultātē. S. Lapiņš darbojas finanšu un farmācijas nozarē kopš 1995. gada.

Ieņemamie amati citās uzņēmēj sabiedrībās:

SIA „Silvanols”, Valdes loceklis (no 2013.gada 30.maija līdz 2013.gada 04.oktobrim)

Līdzdalība citās uzņēmēj sabiedrībās:

SIA „Baltic Team-Up” (50%)

Piederošo AS „OlainFarm” akciju skaits (2013. gada 30.jseptembrī): 49 953

Veronika Dubicka

Veronika Dubicka (*Veranika Dubitskaya*) kopš 2005. gada strādā AS „OlainFarm” pārstāvniecībā Baltkrievijā. No 2005. gada līdz 2006. gadam V. Dubicka ieņēma medicīnas pārstāvja amatu, no 2006. gada līdz 2009. gada jūlijam produktu menedžera amatu, bet no 2009. gada jūlija līdz 2011. gada maijam bija AS „OlainFarm” pārstāvniecības Baltkrievijā vadītāja.

Ieņemamie amati citās uzņēmēj sabiedrībās: nav

Līdzdalība citās uzņēmēj sabiedrībās: nav

Piederošo AS „OlainFarm” akciju skaits (2013. gada 30.septembrī): 0

Padome

AS „OlainFarm” padomi ievēl akcionāru sapulce uz pieciem gadiem. Padome ir pārraudzības institūcija, kas pārstāv akcionāru intereses sapulču starplaikā. Padomes galvenais uzdevums ir pastāvīga valdes darbības uzraudzība, un padomes locekļu kandidātus akcionāri parasti izvēlas, ņemot vērā prasības, kurām jāatbilst attiecīgajiem kandidātiem, lai pildītu padomes locekļu funkcijas un uzdevumus. Padome lemj par AS „OlainFarm” valdes locekļu atalgojumu, savukārt par pašas padomes locekļu atalgojumu lemj AS „OlainFarm” akcionāru sapulce.

Valentīna Andrējeva

Valentīna Andrējeva, padomes priekšsēdētāja
Valentīna Andrējeva 2006. gadā ieguvusi ekonomikas zinātņu doktora grādu (Dr.oec.) Rīgas Tehniskajā universitātē. 2011. gadā Rīgas Tehniskajā universitātē V. Andrējeva ieguva maģistra grādu ekonomikā uzņēmējdarbības vadības specialitātē. 1976. gadā viņa ieguva inženiera – ekonomista diplomu Rīgas Politehniskajā institūtā.

Ieņemamie amati citās uzņēmējdarbībās: nav

Līdzdalība citās uzņēmējdarbībās: nav

Piederošo AS „OlainFarm” akciju skaits (2013. gada 30.septembrī): 0

Jeļena Dudko, padomes priekšsēdētājas vietniece

Jeļena Dudko ir Ukrainas farmācijas kompānijas OOO „Olfa” Stratēģiskās attīstības un mārketinga departamenta direktore. J. Dudko 1996. gadā absolvējusi Kijevas Medicīnas akadēmijas Terapijas un hematoloģijas katedras aspirantūru.

Ieņemamie amati un līdzdalība citās uzņēmējdarbībās:
OOO „OLFA” (49%)

Piederošo AS „OlainFarm” akciju skaits (2013. gada 30. septembrī): 0

Aleksandrs Raicis

Aleksandrs Raicis ir Latvijas Medikamentu lieltirgotavu asociācijas direktora vietnieks un SIA „Briz” farmācijas direktors. A. Raicis ieguvis augstāko izglītību Rīgas Medicīnas institūta Farmācijas fakultātē (1984. gads).

Ieņemamie amati citās uzņēmējdarbībās:
SIA „BRIZ”, valdes loceklis

Līdzdalība citās uzņēmējdarbībās:
SIA „SUPEREURO” (24%)
SIA „VIP Pharma” (50%)
SIA „Recesus” (30%)
SIA „Briz” (10,95%)

Piederošo AS „OlainFarm” akciju skaits (2013. gada 30. septembrī): 0

Volodimirs Krivozubovs

Volodimirs Krivozubovs ir OOO „Torgovje Tehnologii” (Ukraina) direktors.
V. Krivozubovs absolvējis A. Bogomoļca Kijevas Medicīnas institūtu (1984. gads):

Ieņemamie amati citās uzņēmējiesabiedrībās
OOO „Torgovije Tehnologii” (Ukraina), ģenerāldirektors

Līdzdalība citās uzņēmējiesabiedrībās: nav

Piederošo AS „OlainFarm” akciju skaits (2013. gada 30. septembrī): 0

Tālis Talents, (līdz 2013. gada 29. aprīlim)

Tālis Talents beidzis Rīgas Medicīnas institūta Farmācijas fakultāti (1980. gads),
iegūstot provizora kvalifikāciju. 1992. gadā ieguvis menedžera kvalifikāciju Iskra
Biznesa skolā Japānā.

Ieņemamie amati citās uzņēmējiesabiedrībās: nav

Līdzdalība citās uzņēmējiesabiedrībās: nav

Piederošo AS „OlainFarm” akciju skaits (2013. gada 30. septembrī): 0

Gunta Veismane (no 2013. gada 30. aprīļa)

Gunta Veismane 1975.gadā beigusi Latvijas Universitātes Ekonomikas fakultāti;
1993. gadā - Hārvarda Universitāte, HBS Menedžmenta, Stratēģiskās vadības un
Organizāciju psiholoģijas kurss; 1996.gadā - MBA, Latvijas Universitāte
Ieņemamie amati citās uzņēmējiesabiedrībās: Ekonomikas un kultūras augstskolas
rektore

Līdzdalība citās uzņēmējiesabiedrībās”: nav

Piederošo AS „OlainFarm” akciju skaits (2013. gada gada 30. septembrī): 0

Izmaiņas valdē 2013. gadā

Nav

Izmaiņas padomē 2013. gadā

2013. gada 29. aprīlī AS „OlainFarm” akcionāru sapulce Padomes locekļa T.Talenta
vieta Padomē tika ievēlēta Gunta Veismane.

Meitas uzņēmumi

SIA „Ozols JDR” (100%)

Zeiferta iela 18B, Olaine, LV-2114, kopš 18.10.2010.

SIA „Olainfarm enerģija” (50%)

Rūpnīcu iela 5, Olaine, LV-2114, kopš 15.09.2010.

SIA „Pharma and Chemistry Centre of Latvia” (11%)

Dzirnavu iela 93-27, Rīga, LV-1011, kopš 11.08.2010.

SIA „JUKO 99” (100%)

Celmu iela 3, Rīga, LV-1079, kopš 28.10/2011.

SIA „Latvijas Aptieka” (100%)

Krišjāņa Barona iela 117, Rīga, LV-1012, kopš 02.11.2011.

SIA „Veritas-Farm” (100%)

Valkas iela 2a, Daugavpils, LV-5417, kopš 06.12/2011.

AS „Lege Artis Rīga” (100%)

Rūpnīcu iela 5, Olaine, LV-2114, kopš 01.12.2011.

SIA „First Class Lounge” (100%)

Baznīcas iela 20/22-10, Rīga, LV-1010, kopš 23.07.2012.

SIA „Inula Farma” (100%)

Nīcgales iela 47A, Rīga, LV-1035, kopš 21.12.2011.

SIA „Vita Plus Aptieka” (100%)

Dārza iela 6, Priekuļi, Priekuļu nov., LV-4126, kopš 22.12.2011.

SIA „Teriaks” (100%)

Odzienas iela 1, Priekuļi, Priekuļu nov., LV-5120, kopš 09.02.2012.

SIA „Aptieka Rudens 10” (100%)

Rūpnīcu iela 5, Olaine, LV-2114, kopš 24.05.2012.

SIA „Rudens Laiks” (100%)

Rūpnīcu iela 5, Olaine, LV-2114, kopš 24.05.2012.

SIA „Esplanāde Farm” (100%)

Kandavas iela 4, Daugavpils, LV-5401, kopš 17.06.2012.

**OLAINFARM ILJAÇ VE TIBBI URJUNLERI SANAJI VE TIDŽARET LIMITED
ŞIRKETI (99%)**

Kirbis Şehitleri. Džaddesi Nr.134/1, Daire: 204, Alsandžaka /IZMIRA, Turcija, kopš 07.02.2012.

SIA „SILVANOLS” (20,1%)

Kurbada iela 2A, Rīga, LV-1009, kopš

SIA „Baltā aptieka I.P.I.” (100%)

Krišjāņa Valdemāra iela 70, Rīga, LV-1013, kopš 05.03.2013.

SIA „Daugavkrasta Farmācija” (100%)

Rūpnīcu iela 5, Olaine, LV-2114, kopš 18.03.2013.

Meitas uzņēmumi	SIA „Elpa Aptiekas” (100%) Rušonu iela 15, Rīga, LV-1057, kopš 11.02.2013.	
	SIA „Mana aptieka” (100%) Rūpnīcu iela 5, Olaine, LV-2114, kopš 10.04.2013	
	SIA „Trīsdesmit seši un seši” (100%) Rūpnīcu iela 5, Olaine, LV-2114, kopš 16.04.2013	
	SIA „Jaunjelgavas aptieka” (100%) Rūpnīcu iela 5, Olaine, LV-2114, kopš 21.05.2013	
Darbības veids	Ķīmiski-farmaceutiskās produkcijas ražošana un izplatīšana	
Revīzijas komisija	Žanna Karaseva	
Finanšu periods	2013. gada 1. janvāris – 30. septembris	
Revidenti	Iveta Vimba Valdes locekle LR zvērināta revidente Sertifikāts Nr. 153.	SIA „Ernst & Young Baltic” Muitas iela 1A, Rīga Latvija, LV-1010 Licence Nr. 17

Lielākie akcionāri

	Līdzdalība (%)
AS „Swedbank” Klientu vārdā	12,72%
SIA „Olmafarm”	42,56%
V. Maligins	27,83%
Pārējie akcionāri	<u>16,89%</u>
Kopā	100,00%

VADĪBAS ZIŅOJUMS**Vispārēja informācija**

Pārskata periodā Koncerna sastāvā nav notikušas izmaiņas un to veido mātes uzņēmums AS „Olainfarm”, tās meitas uzņēmums SIA „Ozols JRD”, par kura galveno darbības virzienu kļūš aktīvas atpūtas un sporta pasākumu organizēšana Olaines pilsētā, tūrisma aģentūra „First Class Lounge” un farmācijas mazumtirdzniecības uzņēmumi SIA „Ilmas Aptieka”, SIA „Juko 99”, SIA „Veritas Farm”, SIA „Inula Farma”, AS „Lege Artis”, SIA „Vita Plus”, SIA „Teriaks Pļaviņu Aptieka”, SIA „Rudens Laiks”, SIA „Rudens 10”, SIA „Esplanāde Farm”, SIA „Baltā Aptieka IPI”, SIA „Elpas Aptieka”, SIA „Daugavkrasta farmācija”, SIA „Mana Aptieka”, SIA „Jaunjelgavas aptieka” un SIA „36,6”, kam pieder viena aptieka Rīgā. Kopš 2013.gada 31.maija AS „Olainfarm” pieder arī 70,88% kapitāla daļas lielākajā Latvijas uztura bagātinātāju ražotājā SIA „Silvanols”. AS „Olainfarm” pieder arī 50% kapitāla daļas meitas uzņēmumā SIA „Olainfarm Enerģija”, kas nodarbojas ar elektroenerģijas ražošanu un pārdošanu, izmantojot koģenerācijas tehnoloģijas, tomēr, tā kā AS „Olainfarm” nav tajā izšķirošas ietekmes, šis uzņēmums Koncernā netiek konsolidēts. AS „Olainfarm” ir viens no lielākajiem farmaceitiskajiem uzņēmumiem Latvijā ar vairāk nekā 40 gadu pieredzi medikamentu un ķīmiski farmaceitisko produktu ražošanā. Koncerna darbības pamatprincips ir ražot uzticamus un efektīvus augstākās kvalitātes produktus Latvijai un visai pasaulei. Šobrīd koncerna produkcija tiek eksportēta uz vairāk nekā 35 pasaules valstīm, tostarp Baltijas valstīm, Krieviju, NVS valstīm, Skandināvijas, Rietumeiropas un Āzijas valstīm, Ziemeļameriku un Austrāliju.

Korporatīvā misija un vīzija*Korporatīvā misija:*

AS „Olainfarm” ir viens no lielākajiem gatavo zāļu un ķīmisko produktu ražotājiem Baltijā. Mūsu darbības pamatprincips ir ražot uzticamus un efektīvus augstākās kvalitātes produktus visai pasaulei. Mēs vēlamies veidot godīgu un konstruktīvu sadarbību ar mūsu klientiem – pacientiem, ārstiem, farmaceitiem un citiem sadarbības partneriem. Savu mērķu sasniegšanai mēs veidojam augsti kvalificētu, sociāli aizsargātu un labi motivētu darbinieku komandu. Mūsu prioritāte ir videi draudzīga ražošanas procesa organizācija un pastāvīga Sabiedrības vērtības palielināšana.

Korporatīvā vīzija:

Mēs vēlamies kļūt par vadošo gatavo zāļu un ķīmiski - farmaceitisko produktu ražotāju Baltijā, kura produkcija ir pazīstama un pieejama visā pasaulē.

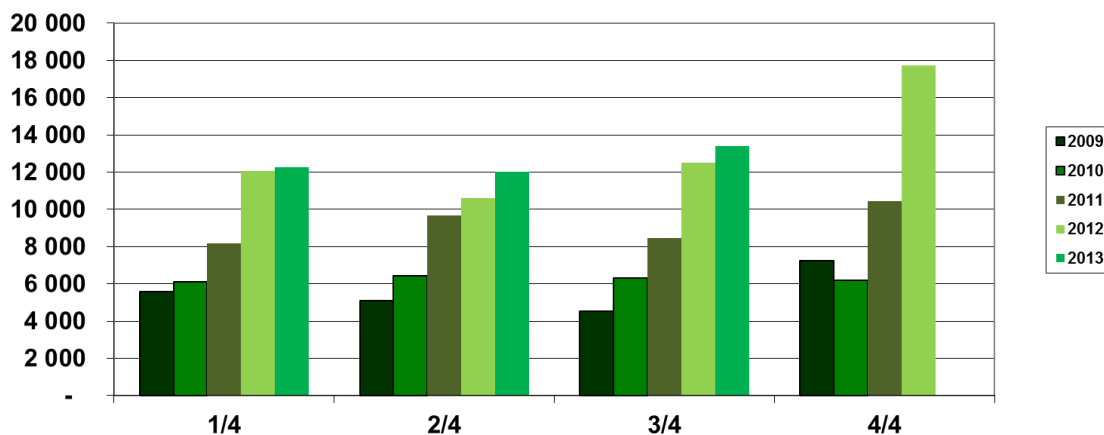
Uzņēmuma darbības vide

Medikamentu vairumtirdzniecība un mazumtirdzniecība ir labi kontrolēta un plaši regulēta uzņēmējdarbības nozare visās valstīs, kurās uzņēmuma darbojas. Līdz ar to, salīdzinājumā ar daudzām citām jomām, tā ir krietni mazāk pakļauta būtiskām politiskām, konjunktūras un pat ekonomiska rakstura svārstībām. Arī pārskata periodā būtiskas izmaiņas uzņēmuma galvenajos vairumtirdzniecības vai mazumtirdzniecības tirgos netika novērotas. Vienīgais uzņēmums ir nelielas, uzņēmumam nelabvēlīgas Krievijas rubļa kursa svārstības, kas negatīvi ietekmēja uzņēmuma peļņas rādītājus. Būtiskas izmaiņas nav sagaidāmas arī tuvākajā nākotnē. Nav paredzams, ka NVS valstīs pastāvošās tendences veicināt vietējā ražojuma zāļu patēriņu varētu būtiski ietekmēt uzņēmuma realizācijas apjomus šajos tirgos, jo vairākiem no galvenajiem uzņēmuma produktiem tajos nav vietēja ražojuma analogu.

Finanšu rezultāti

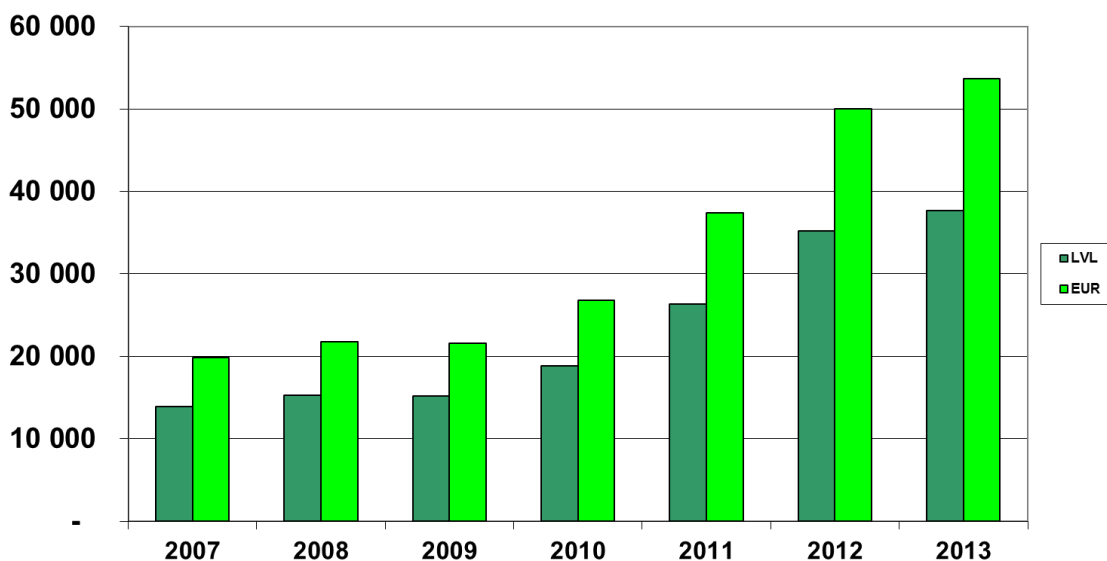
2013.gada 3.ceturksnī realizācijas apjomi, salīdzinājumā ar iepriekšējā gada 3.ceturksni, pieauga par 7,4% un pārsniedza 13,4 miljonus latu (19,1 miljonu eiro), kas atkal ir kārtējais visu laiku veiksmīgākais trešais ceturksnis uzņēmuma vēsturē un otrs veiksmīgākais no visiem ceturkšņiem. Tas norāda, ka, neskatoties uz to, ka 2012.gada pēdējā ceturksnī tika veikta pastiprināta produktu nosūtīšana Ukrainas tirgum, un realizācijas apjomi Ukrainā šī gada 1. un arī 2.ceturksnī bija ievērojami mazāki nekā ierasts, šī gada 3.ceturksnī realizācijas apjomi Ukrainas tirgū ir lielā mērā atgriezušies normālā līmenī.

Realizācijas sadalījums pa ceturkšņiem, tūkst. LVL

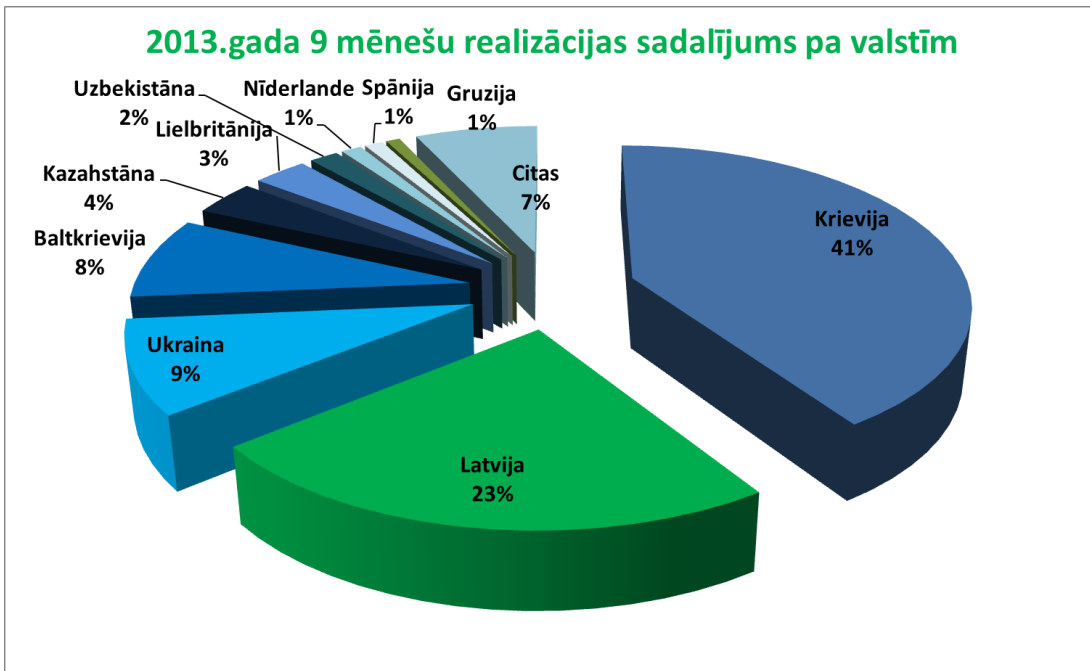


Arī pirmie 9 mēneši kopumā apgrozījuma ziņā ir bijuši veiksmīgākie uzņēmuma vēsturē. Konsolidētais deviņu mēnešu apgrozījums sasniedza 37,7 miljonus latu (53,6 miljonus eiro), kas ir par 7,2% vairāk, kā attiecīgajā 2012.gada periodā.

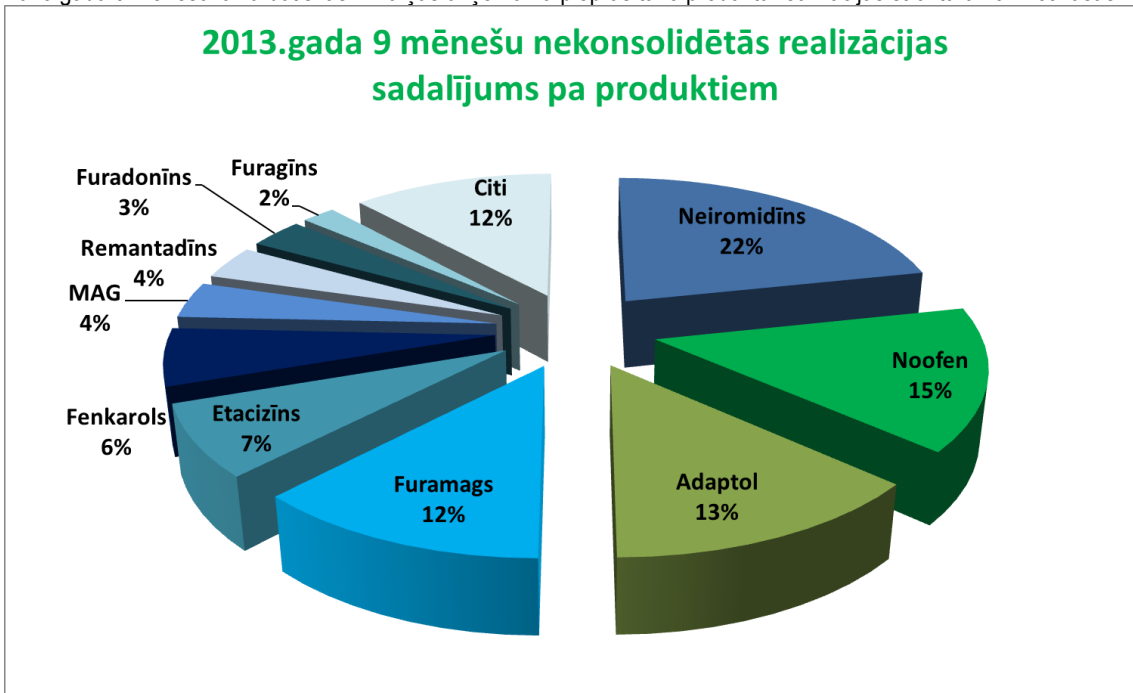
9 mēnešu realizācija, tūkst.



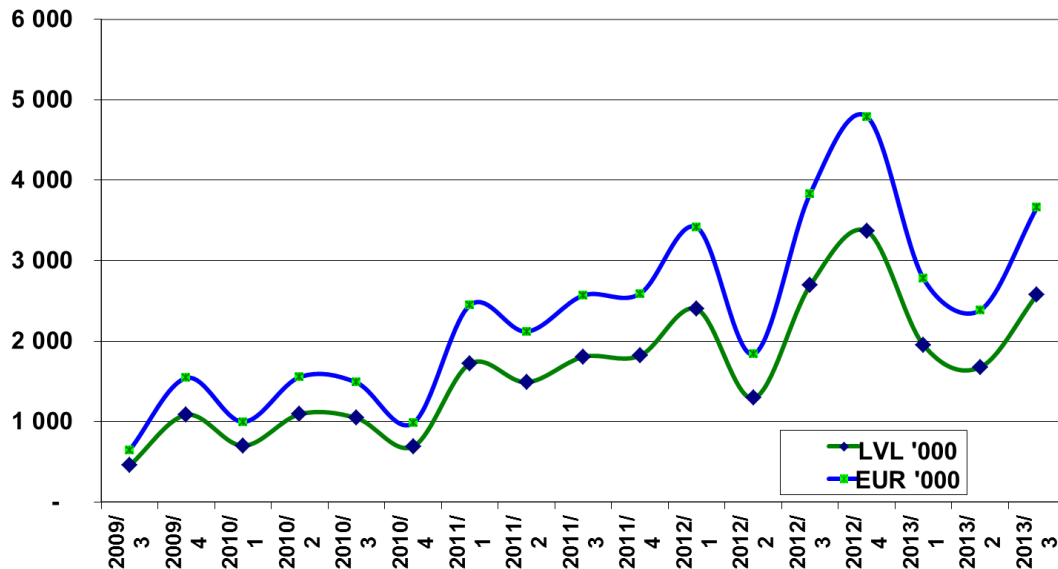
2013.gada 9 mēnešos turpināja pieaugt uzņēmuma realizācijas apjomi visos tā galvenajos noieta tirgos, izņemot Ukrainu, kurā tie samazinājās par 48%, un Lielbritāniju, kurā tie samazinājās par 25%, salīdzinot ar 2012.gada 9 mēnešiem. Kā minēts iepriekš, šāds realizācijas samazinājums Ukrainā bija sagaidāms, jo 2012.gada pēdējā ceturksnī, paredzot sarežģījumus ar AS „Olainfarm” produkcijas ieviešanu Ukrainā, uz šo valsti tika priekšlaicīgi realizēta produkcija, lai nodrošinātu tās klātbūtni tirgū. Visos pārējos galvenajos noieta tirgos tika sasniegts realizācijas apjomu pieaugums. Visstraujākais realizācijas pieaugums 2013.gada 9 mēnešos tika sasniegts Nīderlandē, kur tas pieauga par 2685%, Spānijā - par 202%, Baltkrievijā - par 62%, Latvijā - par 32%, kā arī Uzbekistānā, kur vērojams pieaugums par 20%. AS „Olainfarm” lielākie noieta tirgi 2013.gada 9 mēnešos bija Krievija, Latvija, Ukraina, Baltkrievija un Kazahstāna.



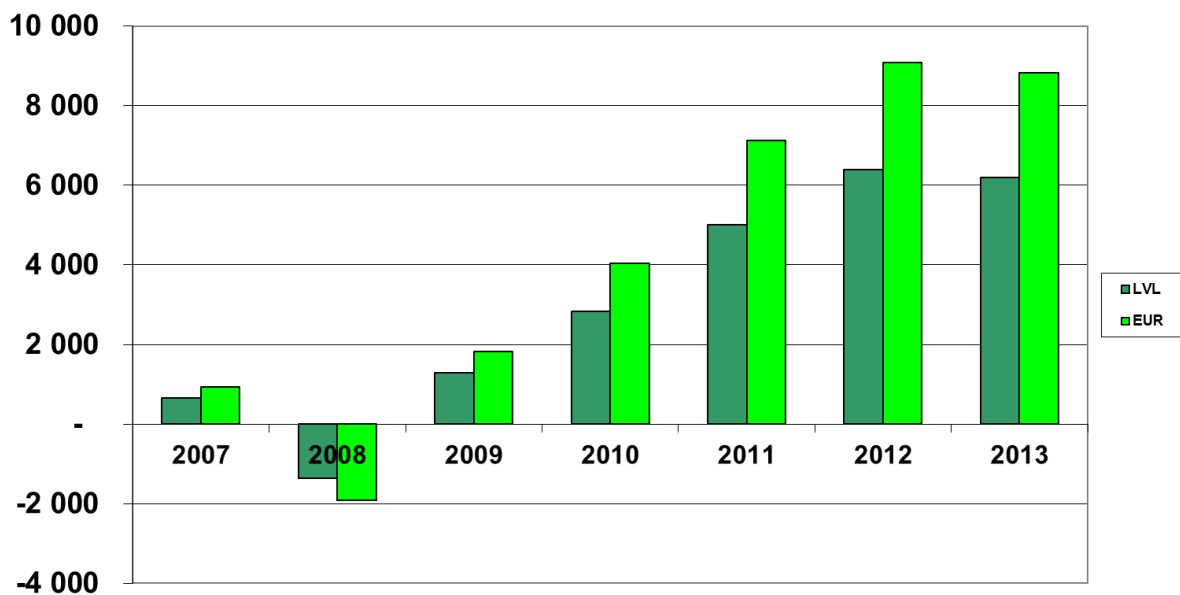
2013.gada 9 mēnešu laikā būtiskas izmaiņas uzņēmuma pieprasītāko produktu realizācijas struktūrā nav notikušas.



Sasniedzot realizācijas ziņā visu laiku labāko trešo ceturksni uzņēmuma vēsturē, ir aizvadīts arī viens no ienesīgākajiem ceturkšņiem uzņēmuma vēsturē. 2013.gada 3.ceturksnī uzņēmums ir nopelnījis 2,57 miljonus latu (3,66 miljonus eiro), kas ir tikai par 4% mazāk kā 2012.gada 3.ceturksnī. Pārsniegt iepriekšējā gada peļņas rādītāju būtiski traucēja tas, ka joprojām saglabājas uzņēmumam nelabvēlīgs Krievijas rubļa kurss, kas kopā ar citām finanšu izmaksām 9 mēnešu laikā, salīdzinājumā ar 2012.gadu, ir samazinājis uzņēmuma peļņu par vairāk kā pusmiljonu latu (0,7 mijoniem eiro).

Ceturkšņu peļņa

Kaut arī otrajā ceturksnī atsevišķi ir izdevies sasniegt jaunu peļņas rekordu, tomēr dēļ mazāk veiksmīgā 1.ceturkšņa un ievērojamajiem zaudējumiem no valūtas kursu svārstībām peļņas ziņā šī gada 9 mēneši ir bijuši nedaudz mazāk ienesīgi par pērnā gada 9 mēnešiem. Šī gada pirmo deviņu mēnešu laikā uzņēmums ir nopelnījis 6,2 miljonus latu (8,84 miljonus eiro), kas ir tikai par 2,9% mazāk nekā 2012.gada pirmajos deviņos mēnešos.

Deviņu mēnešu peļņa, tūkst.

Šādi 2013.gada pirmo 9 mēnešu laikā ir mainījušies citi uzņēmuma rādītāji:

Finanšu rādītāji	30.09.2013	30.09.2012	% pret iepriekšējo periodu
Neto apgrozījums (LVL)	37 695 531	35 164 241	107%
Neto peļņa (LVL)	6 200 495	6 385 399	97%
EBITDA (LVL)	9 586 160	9 092 391	105%
EBIT (LVL)	7 905 450	7 499 724	105%
Neto apgrozījums (EUR)	53 635 908	50 034 207	107%
Neto peļņa (EUR)	8 839 513	9 085 604	97%
EBITDA (EUR)	13 639 877	12 937 307	105%
EBIT (EUR)	11 248 442	10 671 146	105%
EBITDA rentabilitāte, %	25	26	
Neto rentabilitāte, %	16	18	
EBIT rentabilitāte, %	21	21	
Pēdējo 12 mēnešu peļņa LVL	9 514 715	8 286 538	115%
Pēdējo 12 mēnešu peļņa EUR	13 538 220	11 790 681	115%
Pēdējo 12 mēnešu EBITDA LVL	14 468 962	11 913 005	121%
Pēdējo 12 mēnešu EBITDA EUR	20 587 478	16 950 679	121%
ROA, % (pēd. 12 mēnešu)	15,6	17,8	
ROE, % (pēd. 12 mēnešu)	23,3	25,1	
Apgrozāmo līdzekļu attiecība pret īstermiņa kreditoriem	2,6	3,4	
Peļņa uz akciju, LVL	0,44	0,45	97%
Peļņa uz akciju, EUR	0,626	0,65	97%
Akcijas cena perioda beigās LVL	4,86	3,07	158%
Akcijas cena perioda beigās EUR	6,915	4,37	158%
P/E (pēd. 12 mēnešu)	7,2	5,2	
Tirgus kapitalizācija perioda beigās LVL	68 453 479	43 241 189	158%
Tirgus kapitalizācija perioda beigās EUR	97 400 526	61 526 670	158%
P/B	1,7	1,3	

AS „Olainfarm” akcionāru pilnsapulce 2013.gada 29.aprīlī apstiprināja Koncerna darbības plānu. Saskaņā ar to Koncerna apgrozījums 2013.gadā tiek plānots 59 miljonu latu (84 miljonu eiro) apmērā, bet tīrā peļņa 11,5 miljonu latu (16,4 miljonu eiro) apmērā. Saskaņā ar šo neauditēto 2013.gada 9 mēnešu pārskatu, gada realizācijas plāns ir izpildīts par 64%, bet gada peļņas plāns ir izpildīts par 54%.

Akcijas un fondu tirgus

Straujā uzņēmuma finanšu rādītāju uzlabošanās pēdējo gadu laikā ir atspoguļojusies arī uzņēmuma akcijas cenā biržā NASDAQ OMX Riga. Trīs gadu laikā tā ir palielinājusies par gandrīz 180%. 2013.gada 3.ceturksņa laikā akcijas cena pārsvarā svārstījās ap 5 latiem, bet 2013.gada augusta vidū tā sasniedza šibrīža vēsturisko rekordu – 5,39 latī (7,669 eiro). Kopumā pārskata periodā AS „Olainfarm” akcijas cena ir svārstījusies robežās no 3,66 līdz 5,39 latiem (no 5,21 līdz 7,669 eiro).

AS “Olainfarm” akcijas cena biržā NASDAQ OMX Riga (LVL) (2010. gada oktobris–2013. gada septembris)

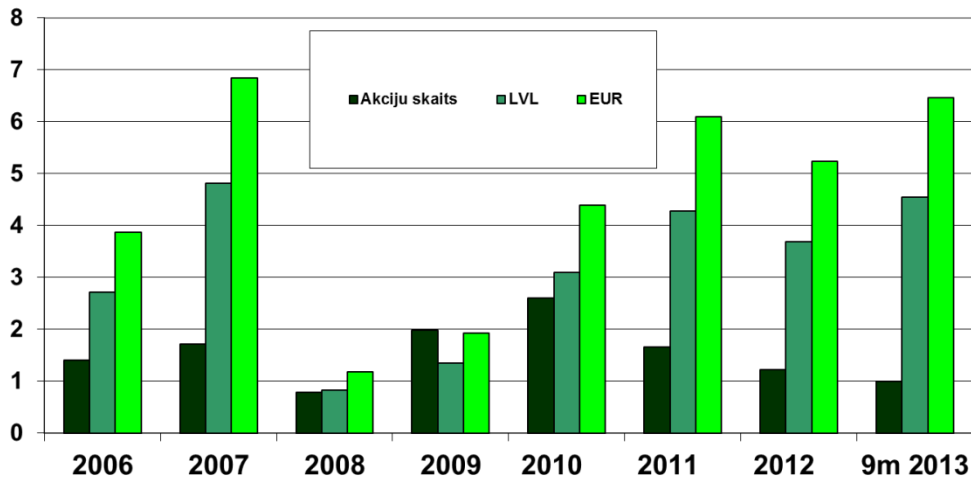
2013.gada 9 mēnešos AS “Olainfarm” akcijas cena pieauga ievērojami straujāk nekā OMX Riga indekss. Šajā laikā OMX Riga indekss pieauga par 14,7%, kamēr “Olainfarm” akcijas cena par 31,7%. Tas ir viens no straujākajiem kāpumiem Baltijas oficiālajā sarakstā.

AS “Olainfarm” akciju cena biržā NASDAQ OMX Riga salīdzinājumā ar OMX Riga indeksu (pārskata periods)

-- OMX Riga

-- AS “Olainfarm”

Kopš 2012.gada 12.aprīļa banka „Finasta” nodrošina uzņēmuma akciju likviditāti Nasdaq OMX Riga biržā. Ar šo uzņēmumu noslēgtais līgums nosaka, ka Banka “Finasta” pastāvīgi uzturēs AS “Olainfarm” akciju pieprasījumu un piedāvājumu 2000 LVL apjomā 4% cenu intervālā. Pārskata periodā AS „Olainfarm” akcijas ir tirgotas vairāk kā 4,5 miljonu latu vērtībā, kas ir apmēram 50% no NasdaqOMX Riga oficiāla saraksta kopējā akciju apgrozījuma šajā periodā.

Akciju tirdzniecība NasdaqOMX Riga, mln.**Attīstība**

2013.gada februārī tika noslēgts līgums ar AS „SEB Banka” par aizdevuma limita palielināšanu par 6,6 miljoniem eiro. Papildus aizņēmums tiks izmantots aptieku un citu ar farmāciju saistītu uzņēmumu iegādei.

2013.gada janvārī uzņēmumā tika veikts kārtējais Labas ražošanas prakses sertifikācijas audits. Pēc tā tika pagarināts uzņēmumam izsniegtā LRP atbilstības sertifikāta termiņš.

2013.gada laikā ir reģistrēti 27 produkti 7 dažādās valstīs, tajā skaitā arī partneru produkti. Reģistrācijas procesi ir uzsākti arī Turcijā, Mongolijā un Meksikā. Darbs ir sākts arī pie vairāku jaunu zāļu formu izstrādes, turpinās Kapikor (Olvazol) injekciju formas klīniskie pētījumi.

AS „Olainfarm” tiks piešķirta uzņēmuma ienākuma nodokļa (UIN) atlaide par atbalstāmo investīciju projekta „Jaunu produktu ieviešana ražošanā un AS „Olainfarm” eksportspējas palielināšana” gaitā veiktajiem sākotnējiem ilgtermiņa ieguldījumiem. Šāds lēmums tika pieņemts 7.maija Ministru kabineta sēdē, ņemot vērā Ekonomikas ministrijas izvērtējumu par investīciju projekta paredzamo ietekmi uz valsts ekonomiku un konkurenci. Piemērotā UIN atlaide plānota 5,21 miliona latu apmērā.

Nākotnes perspektīvas

2013. un turpmākajos gados uzņēmums plāno turpināt iesākto darbu jaunu produktu ieviešanā un jaunu tirgu apgūšanā, papildus sadarbojoties ar citiem ražotājiem produkcijas izplatīšanā NVS un citās valstīs. Uzņēmums plāno arī turpināt attīstīt tam piederošo aptieku tīklu, tomēr ir paredzams, ka aptieku skaita pieauguma temps samazināsies.

legādātās SIA „Silvanols” kapitāla daļās ļaus uzņēmumam aktīvāk iesaistīties arī medicīnisko ierīču un uztura bagātinātāju apakšsegmentā un tā attīstīšanai izmantot savu produktu virzīšanas un mārketinga pieredzi NVS un citās valstīs.

Vides aizsardzība

Pārskata periodā ir veikti 5 iekšējie vides auditi. Uzņēmums ir saņēmis grozījumus A kategorijas piesārņojošās darbības atļaujā. Tie saistīti ar ražošanas jaudu palielināšanos un tehniskā ūdens patēriņa pieaugumu un koģenerācijas stacijas darbības uzsākšanu AS „Olainfarm” teritorijā.

Vides pārraudzības valsts birojā iesniegta izskatīšanai Rūpniecisko avāriju novēršanas programmas 5.versija.

Ir iesniegts iesniegums Siltumnīcefekta gāzu emisijas atļaujas saņemšanai, kas ļaus AS „Olainfarm” iesaistīties CO2 kvotu tirdzniecības sistēmā.

Sociālā atbildība

2013.gadā uzņēmums turpina atbalstīt jauno profesionāļu attīstību un izaugsmi ar stipendijām Rīgas Stradiņa universitātes Farmācijas fakultātes, Rīgas Tehniskās universitātes Materiālzinātnes un Lietišķās ķīmijas fakultātes un Latvijas Universitātes Ķīmijas fakultātes studentiem.

Rūpējoties par vidusskolēnu interesi par karjeras attīstīšanu zināšanu ietilpīgā ražošanā, 29.septembrī, kad tika atzīmēta Zinātnes diena, AS „Olainfarm” viesojās skolēni un pedagogi. Ar Hromatogrāfijas centra un Gatavo zāļu ražotnes darbu iepazīnās pārstāvji no Olaines 1.vidusskolas, Līvānu 1. vidusskolas, Aizkraukles novada ģimnāzijas, Rīgas Juglas vidusskolas, Babītes vidusskolas un Olaines 2. vidusskolas.

Uzņēmums turpina atbalstīt kvalitatīvus mūzikas pasākumus – mūzikas festivālu „Rīgas ritmi”, kā arī Hermaņa Brauna fonda un Ineses Galantes fonda organizētos koncertus.

Ar AS „Olainfarm” atbalstu turpinās pareizticīgās baznīcas būvniecība Olainē.

Arī 2013.gada uzņēmums turpina sniegt atbalstu Mārupes Tenisa skolai, futbola klubam „Olaine FK”, Uzņēmums ir viens no Olaines pilsētas svētku galvenajiem atbalstītājiem, atbalsta RTU „Zelta Fonda” studentus.

Notikumi pēc pārskata perioda beigām

2013.gada novembrī uzņēmums ir noslēdzis divus līgumus par SIA „Traumu aptieka” un SIA „Sabiedrības „ARS” aptieka” kapitāla daļu iegādi. Abu uzņēmumu pamatdarbības virziens ir farmaceitiskās produkcijas mazumtirdzniecība.

2013.gada oktobrī uzņēmums saņēma balvu kā visstraujāk augošais biržā Nasdaq OMX kotētais Latvijas uzņēmums. 2013.gada novembrī Šveices finanšu pētniecības uzņēmums „CE Services” jau otro reizi pasniedza AS „Olainfarm” Baltijas korporatīvās izcilības balvu, nosaucot to par vislabāk pārvaldīto uzņēmumu Latvijā un otro vislabāk pārvaldīto uzņēmumu Baltijas valstīs. Augsto AS „Olainfarm” vērtējumu ir sekmējusi kompānijas izaugsme, labi sabalansētais produktu portfelis un augošā tirgus daļa.

Finanšu pārskatu apstiprināja Mātes uzņēmuma valde un tās vārdā pārskatu paraksta:



Jelena Borcova
Valdes locekle

2013. gada 29.novembrī

Paziņojums par vadības atbildību

AS „OlainFarm” valde katru gadu sagatavo finanšu pārskatu, kas sniedz patiesu priekšstatu par Koncerna finansiālo stāvokli, tā darbības rezultātiem un naudas plūsmu attiecīgajā periodā. Finanšu pārskats tiek sagatavots saskaņā ar Eiropas Savienībā pieņemtajiem Starptautiskajiem finanšu pārskatu standartiem. Finanšu pārskatu sagatavošanas gaitā vadība:

- ♦ izmantojusi un konsekventi pielietojuši atbilstošas grāmatvedības metodes;
- ♦ sniegusi pamatodus un piesardzīgus slēdzienus un vērtējumus;
- ♦ piemērojusi darbības turpināšanas principu, ja vien šāda principa piemērošana nav uzskatāma par neatbilstošu.

AS „OlainFarm” Koncerna valde ir atbildīga par atbilstošas grāmatvedības uzskaites kārtošānu, kas attiecīgajā brīdī sniegtu patiesu priekšstatu par Koncerna mātes uzņēmuma un Koncerna finansiālo stāvokli, finansiālajiem rezultātiem un naudas plūsmu un nodrošinātu vadībai iespēju sagatavot Eiropas Savienības pieņemtajiem Starptautiskajiem finanšu pārskatu standartiem atbilstošus finanšu pārskatus.

AS „OlainFarm” valdes vārdā:



Jelena Borcova
Valdes locekle

AKCIJU SABIEDRĪBA „OLAINFARM”
LATVIJAS REPUBLIKA

2013. gada 29.novembrī

Konsolidētais apvienotais ienākumu pārskats

	Piezīme	Q3 2013		Q3 2012		9M 2013		9M 2012	
		LVL '000	EUR '000	LVL '000	EUR '000	LVL '000	EUR '000	LVL '000	EUR '000
Neto apgrozījums		13 409	19 080	12 487	17 767	37 696	53 636	35 164	50 034
Gatavās produkcijas un nepabeigto ražojumu krājumu izmaiņas		(79)	(112)	(366)	(521)	788	1 122	28	40
Pārējie saimnieciskās darbības ieņēmumi	5	843	1 199	329	468	1 646	2 343	836	1 190
Materiālu izmaksas:									
izejvielu un palīgmateriālu izmaksas		(3 005)	(4 276)	(1 905)	(2 711)	(8 244)	(11 730)	(6 789)	(9 660)
pārējās ārējās izmaksas		(356)	(506)	(238)	(338)	(1 695)	(2 412)	(1 396)	(1 987)
		(3 361)	(4 782)	(2 143)	(3 049)	(9 939)	(14 142)	(8 185)	(11 647)
Personāla izmaksas:									
atbildība par darbu		(2 117)	(3 013)	(1 800)	(2 561)	(6 428)	(9 146)	(5 476)	(7 791)
pārējās sociālās apdrošināšanas izmaksas		(593)	(844)	(497)	(707)	(1 633)	(2 324)	(1 354)	(1 926)
		(2 710)	(3 857)	(2 297)	(3 268)	(8 061)	(11 470)	(6 830)	(9 717)
Nolietojums un amortizācija		(723)	(1 028)	(553)	(787)	(1 681)	(2 391)	(1 593)	(2 266)
Pārējās saimnieciskās darbības izmaksas		(3 957)	(5 631)	(4 269)	(6 074)	(12 544)	(17 849)	(11 922)	(16 963)
Finanšu ieņēmumi		58	82	34	48	65	93	62	88
Finanšu izmaksas		(230)	(327)	(48)	(68)	(689)	(981)	(151)	(215)
Peļņa pirms nodokļiem		3 250	4 624	3 174	4 516	7 281	10 361	7 409	10 544
Uzņēmumu ienākuma nodoklis	6	(676)	(963)	(482)	(686)	(1 081)	(1 538)	(1 025)	(1 459)
Pārskata perioda peļņa		2 574	3 661	2 692	3 830	6 200	8 823	6 384	9 085
Attiecināms uz:									
Koncerna Mātes uzņēmuma akcionāriem		2 580	3 671	2 693	3 831	6 206	8 831	6 385	9 086
Mazākuma līdzdalību		(6)	(8)	-	(1)	(6)	(9)	-	(1)
Pārskata perioda peļņa		2 574	3 663	2 693	3 830	6 200	8 822	6 385	9 085
Peļņa un koriģētā peļņa uz akciju, LVL/EUR		0.18	0.26	0.19	0.27	0.44	0.63	0.45	0.65

Pielikums ir šī finanšu pārskata neatņemama sastāvdaļa.

AS „OlainFarm” valdes vārdā:


 Jelena Borcova
 Valdes locekle



2013. gada 29. novembrī

Konsolidētais finanšu stāvokļa pārskats

		AKTĪVS				
		Piezīme	30.09.2013	30.09.2013	31.12.2012	31.12.2012
			LVL '000	EUR '000	LVL '000	EUR '000
ILGTERMIŅA IEGULDĪJUMI						
Nemateriālie aktīvi						
	Nemateriālā vērtība		4 038	5 745	1 481	2 107
	Patenti		100	142	101	144
	Aptiekas licences		5 953	8 470	4 363	6 208
	Pārējie nemateriālie ieguldījumi		1 048	1 492	1 057	1 503
	Avansa maksājumi par nemateriālajiem aktīviem		106	150	126	180
	KOPĀ	7	11 245	15 999	7 128	10 142
Pamatlīdzekļi						
	Zemes gabali, ēkas un būves		7 854	11 174	7 937	11 294
	Iekārtas un mašīnas		3 226	4 591	2 611	3 715
	Pārējie pamatlīdzekļi		1 504	2 140	1 104	1 570
	Pamatlīdzekļu izveidošana un nepabeigto celtniecības objektu izmaksas		2 552	3 632	975	1 388
	Avansa maksājumi par pamatlīdzekļiem		1 941	2 762	139	198
	KOPĀ	8	17 077	24 299	12 766	18 165
Ilgtermiņa finanšu ieguldījumi						
	Pārējie vērtspapīri un ieguldījumi		162	231	145	206
	KOPĀ		162	231	145	206
	KOPĀ ILGTERMIŅA IEGULDĪJUMI		28 484	40 529	20 039	28 513
APGROZĀMIE LĪDZEKĻI						
Krājumi						
	Izejvielas un materiāli		1 768	2 516	1 237	1 760
	Nepabeigtie ražojumi		4 443	6 322	4 157	5 915
	Ģatavie ražojumi un preces pārdošanai		3 425	4 873	2 029	2 887
	Avansa maksājumi par precēm		117	166	157	223
	KOPĀ		9 753	13 877	7 580	10 785
Debitori						
	Pircēju un pasūtītāju parādi un radniecīgo uzņēmumu parādi		18 519	26 350	18 997	27 030
	Avansa maksājumi piegādātājiem		139	198	150	213
	Citi debitori		1 413	2 011	573	816
	Uzņēmumu ienākuma nodoklis		212	302	-	-
	Īstermiņa aizdevumi vadībai un darbiniekiem		1 598	2 274	768	1 093
	Nākamo periodu izmaksas		138	197	164	234
	KOPĀ		22 019	31 332	20 652	29 386
Nauda						
	KOPĀ APGROZĀMIE LĪDZEKĻI		717	1 021	1 792	2 550
	KOPĀ AKTĪVS		60 973	86 759	50 063	71 234

Pielikums ir šī finanšu pārskata neatņemama sastāvdaļa.

AS „OlainFarm” valdes vārdā:


 Jelena Borcova
 Valdes locekle



2013. gada 29. novembrī

Konsolidētais finanšu stāvokļa pārskats

	Piezīme	PASĪVS			
		30.09.2013 LVL '000	30.09.2013 EUR '000	31.12.2012 LVL '000	31.12.2012 EUR '000
PAŠU KAPITĀLS					
Akciju kapitāls		14 085	20 041	14 085	20 041
Akciju emisijas uzcelojums		1 760	2 504	1 760	2 504
Nesadalītā peļņa/ (uzkrātie zaudējumi):		-	-	-	-
iepriekšējo gadu nesadalītā peļņa		18 719	26 635	10 502	14 943
pārskata gada (zaudējumi)/ peļņa/		6 206	8 831	9 723	13 835
Pašu kapitāls attiecināms uz Koncerna Mātes uzņēmuma akcionāriem		40 770	58 011	36 070	51 323
Mazākuma interese		178	253	-	-
KOPĀ PAŠU KAPITĀLS		40 948	58 264	36 070	51 323
KREDITORI					
Ilgtermiņa kreditori					
Aizņēmumi no kredītiestādēm	9	6 002	8 541	944	1 343
Atlikā uzņēmumu ienākuma nodokļa saistības		1 512	2 152	1 254	1 784
Finanšu nomas saistības		92	131	39	56
KOPĀ		7 606	10 824	2 237	3 183
Īstermiņa kreditori					
Aizņēmumi no kredītiestādēm	9	4 852	6 905	6 128	8 719
Finanšu nomas saistības		118	168	31	44
No pircējiem saņemtie avansa maksājumi		67	95	53	76
Parādi piegādātājiem un darbuzņēmējiem un pārējie kreditori		4 887	6 954	3 546	5 046
Parādi radniecīgajiem uzņēmumiem		640	910	21	30
Nodokļi un valsts sociālās apdrošināšanas obligātās iemaksas		970	1 380	507	721
Uzņēmuma ienākuma nodoklis		-	-	503	716
Nākamo periodu ieņēmumi		578	822	288	410
Uzkrātās saistības		307	437	679	966
KOPĀ		12 419	17 671	11 756	16 728
KOPĀ KREDITORI		20 025	28 495	13 993	19 911
KOPĀ KREDITORI UN PAŠU KAPITĀLS		60 973	86 759	50 063	71 234

Pielikums ir šī finanšu pārskata neatņemama sastāvdaļa.

AS „OlainFarm” valdes vārdā:


 Jelena Borcova
 Valdes locekle


2013. gada 29. novembrī

Konsolidētais naudas plūsmas pārskats

	9M 2013		9M 2012	
	LVL '000	EUR '000	LVL '000	EUR '000
Naudas plūsmas saimnieciskās darbības rezultātā				
Pārskata gada (zaudējumi)/ peļņa pirms nodokļiem	7 281	10 361	7 409	10 544
Korekcijas:	-	-	-	-
Pamatīdzekļu nolietojums un nemateriālo aktīvu amortizācija	1 524	2 169	1 565	2 227
(Ieņēmumi)/zaudējumi no ilgtermiņa ieguldījumu pārdošanas/ norakstīšanas	(382)	(543)	73	104
Uzkrājumu samazinājums	(460)	(654)	(15)	(22)
Ieņēmumi ieguldījumu rezultātā asociētā uzņēmuma	(138)	(196)	-	-
Ieguldījumu pārvertēšana	80	115	-	-
Procentu izmaksas	120	171	143	203
Procentu ieņēmumi	(65)	(93)	(6)	(9)
Saimnieciskās darbības peļņa pirms apgrozāmā kapitāla izmaiņām	7 960	11 330	9 169	13 047
Krājumu pieaugums	(1 611)	(2 294)	(871)	(1 240)
Debitoru parādu un nākamo periodu izmaksu (pieaugums)/ samazinājums	1 166	1 659	(1 800)	(2 561)
Kreditoru parādu un saņemto avansa maksājumu pieaugums/ (samazinājums)	892	1 268	(832)	(1 184)
Nauda saimnieciskās darbības rezultātā	8 407	11 963	5 666	8 062
Izdevumi procentu maksājumiem	(120)	(171)	(143)	(203)
Izdevumi uzņēmumu ienākuma nodokļa maksājumiem	(1 793)	(2 552)	(1 978)	(2 814)
Neto nauda saimnieciskās darbības rezultātā	6 494	9 240	3 545	5 045
Naudas plūsmas ieguldījumu izmaiņu rezultātā				
Nemateriālo ieguldījumu un pamatīdzekļu iegāde	(5 613)	(7 986)	(2 501)	(3 559)
Meitas uzņēmuma iegāde	(3 869)	(5 505)	(751)	(1 068)
Ieņēmumi no nemateriālo ieguldījumu un pamatīdzekļu pārdošanas	654	930	-	-
Saņemti procenti	10	14	1	1
(Izsniegtie)/Atmaksātie aizdevumi, neto	(1 042)	(1 483)	(584)	(830)
Neto nauda ieguldījumu izmaiņu rezultātā	(9 860)	(14 030)	(3 835)	(5 456)
Naudas plūsmas finansēšanas darbības rezultātā				
Izmaksātās dividendes	(1 506)	(2 142)	(868)	(1 235)
(Atmaksāti) aizņēmumi	(2 079)	(2 958)	(1 029)	(1 465)
Saņemtie aizņēmumi	5 876	8 361	1 721	2 449
Neto nauda finansēšanas darbības rezultātā	2 291	3 261	(176)	(251)
Naudas palielinājums/ (samazinājums)	(1 075)	(1 529)	(466)	(662)
Nauda pārskata gada sākumā	1 792	2 550	1 525	2 170
Nauda pārskata gada beigās	717	1 021	1 059	1 508

Pielikums ir šī finanšu pārskata neatņemama sastāvdaļa.

Konsolidētais pašu kapitāla izmaiņu pārskats

	Pašu kapitāls attiecināms uz Koncerna Mātes uzņēmuma akcionāriem											
	Akciju kapitāls		Akciju emisijas		Nesadalītā peļņa		Kopā		Nekontrolējošā līdzdalība		Kopā pašu kapitāls	
	LVL '000	EUR '000	LVL '000	EUR '000	LVL '000	EUR '000	LVL '000	EUR '000	LVL '000	EUR '000	LVL '000	EUR '000
2011.gada 31.decembrī	14 085	20 041	1 760	2 504	11 370	16 177	27 215	38 722	-	-	27 215	38 722
Pārskata gada peļņa	-	-	-	-	6 385	9 086	6 385	9 086	-	(1)	6 385	9 086
Politikas maiņas rezultāts	-	-	-	-	248	353	248	353	-	-	248	353
Izmaksātas dividendes	-	-	-	-	(868)	(1 235)	(868)	(1 235)	-	-	(868)	(1 235)
2012.gada 30.septembrī	14 085	20 041	1 760	2 504	17 135	24 381	32 980	46 926	-	(1)	32 980	46 926
2012.gada 31.decembrī	14 085	20 041	1 760	2 504	20 225	28 778	36 070	51 323	-	-	36 070	51 322
Pārskata gada peļņa	-	-	-	-	6 206	8 830	6 206	8 830	178	253	6 384	9 084
Izmaksātas dividendes	-	-	-	-	(1 506)	(2 143)	(1 506)	(2 143)	-	-	(1 506)	(2 143)
2013.gada 30.septembrī	14 085	20 041	1 760	2 504	24 925	35 465	40 770	58 010	178	253	40 948	58 263

Pielikums ir šī finanšu pārskata neatņemama sastāvdaļa.

Nerevidēta starpperioda saīsināta konsolidēta finanšu pārskata pielikums

1. Vispārīga informācija par Koncernu

AS „OlainFarm” Koncerns (turpmāk tekstā – Koncerns) nodarbojas ar ķīmiskās un farmaceitiskās produkcijas ražošanu un izplatīšanu. AS „OlainFarm” (turpmāk tekstā – Koncerna mātes uzņēmums) reģistrēta Latvijas Republikas Uzņēmumu reģistrā 1991. gada 10. jūnijā (atkārtoti 1997. gada 27. martā) un ierakstīta Latvijas Republikas Komercreģistrā 2004. gada 4. augustā. Koncerna mātes uzņēmuma akcijas tiek kotētas Rīgas Fondu biržā.

Šo nerevidēto starpperioda saīsināto konsolidēto finanšu pārskatu (turpmāk – finanšu pārskats) valde apstiprinājusi 2013. gada 29.novembrī.

2. Nozīmīgu grāmatvedības uzskaites principu kopsavilkums

Finanšu pārskata sagatavošanas pamatnostādnes

Finanšu pārskats par 2013.gada 9.mēnešiem ir sagatavots saskaņā ar Starptautisko Grāmatvedības Standartu nr. 34 Starpperiodu finanšu pārskati.

Šie finanšu pārskati nesatur visu informāciju un atšifrējumus, kas tiek iekļauti gada pārskatā, tāpēc lasāms kopā ar Grupas 2012.gada konsolidēto pārskatu.

Finanšu pārskatā par naudas vienību lietota Latvijas Republikas naudas vienība lats (LVL) un Eiropas Savienības monetārā vienība eiro (EUR). Konsolidētā finanšu pārskata posteņi pārvērtēti eiro tikai un vienīgi informācijas nolūkā. Tā ir papildu informācija. Kopš 2005. gada 1. janvāra lats ir piesaistīts eiro, proti, 1 EUR = 0,702804 LVL.

Šie finanšu pārskati iekļauj Koncerna mātes uzņēmuma un visu meitas uzņēmumu finanšu pārskatus uz 2013.gada 30.septembri.

Izmaiņas grāmatvedības uzskaites principos un informācijas atklāšanā

Izmantotās grāmatvedības politikas atbilst iepriekšējā gadā pieņemtajām politikām, izņemot šādiem grozījumiem SFRS, kurus Koncerns ir piemērojis sākot ar 2013.gada 1.janvāri:

Grozījumi SGS Nr.1 „Finanšu pārskatu sniegšana” - Citu ienākumu posteņu, kas netiek atspoguļoti peļņas vai zaudējumu aprēķinā, uzrādīšana

Grozījumi SGS. Nr.1 maina citu ienākumu posteņu, kas netiek atspoguļoti peļņas vai zaudējumu aprēķinā, grupēšanas principus. Posteņi, kas nākotnē varētu tikt pārklasificēti, iekļaujot tos peļņas vai zaudējumu aprēķinā (piemēram, pārtraucot to atzīšanu vai veicot norēķinus), jāuzrāda atsevišķi no posteņiem, kas nekad netiks pārklasificēti. Šie grozījumi ietekmē tikai finanšu pārskatu pasniegšanu, proti, Koncerna finanšu stāvokli vai darbības rezultātus tie neietekmē.

Grozījumi SGS Nr. 19 „Darbinieku pabalsti” – Darbinieku pabalsti (spēkā attiecībā uz pārskata periodiem, kas sākas 2013. gada 1. janvārī vai vēlāk)

SFS Nr. 19 veikti vairāki grozījumi, sākot no būtiskām izmaiņām, piemēram, koridora (jeb diapazona) principa un plāna aktīvu sagaidāmās atdeves koncepcijas izslēgšanas, līdz vienkāršiem paskaidrojumiem un redakcionāliem labojumiem. Šie grozījumi neietekmē Koncerna finanšu stāvokli vai darbības rezultātus.

Grozījumi SFPS Nr. 7 „Finanšu instrumenti: informācijas atklāšana” – Finanšu aktīvu un finanšu saistību savstarpējais ieskaits

Grozījumi ievieš kopējas informācijas sniegšanas prasības. Tādējādi finanšu pārskatu lietotājiem tiktu sniegta noderīga informācija, lai varētu novērtēt ieskaita vienošanās vērtības vai iespējamo ietekmi uz uzņēmuma finansiālo stāvokli. SFPS Nr. 7 grozījumi jāpiemēro retrospektīvi. Šie grozījumi neietekmē Koncerna finanšu stāvokli vai darbības rezultātus.

SFPS Nr. 13 „Patiesās vērtības novērtēšana”

Galvenais SFPS Nr. 13 mērķis ir mazināt patiesās vērtības novērtēšanas principu sarežģītību un uzlabot to piemērošanas konsekvenču. Tas nemaina prasības, kas nosaka, kādos gadījumos uzņēmumam uzskaitē jāizmanto patiesā vērtība. Drīzāk šajā standartā sniegta pamatnostādnes patiesās vērtības noteikšanai saskaņā ar SFPS tajos gadījumos, kad patiesās vērtības izmantošana SFPS tiek prasīta vai ir atļauta. Šie grozījumi neietekmē Koncerna finanšu stāvokli vai darbības rezultātus.

**2. Nozīmīgu grāmatvedības uzskaites principu kopsavilkums (turpinājums)
Izmaiņas grāmatvedības uzskaites principos un informācijas atklāšanā (turpinājums)****SFPIK 20. interpretācija „Izstrādes izmaksas karjera ražošanas procesa posmā”**

Šī interpretācija attiecas uz tām izstrādes izmaksām, kas radušās karjera ražošanas procesa posmā („ražošanas izstrādes izmaksas”). Interpretācija neietekmē Koncerna finanšu pārskatu, jo Koncerns nenodarbojas ar izrakteņu ieguvu.

SFPS uzlabojumi

2012. gada maijā SGSP izdeva tālāk minēto piecu standartu grozījumu apkopojumu. Šo grozījumu ieviešana ir obligāta, taču ne steidzama. Grozīti šādi standarti:

- SFPS Nr. 1 „SFPS pirmreizēja pieņemšana” – Atkārtota piemērošana, - Aizņēmumu izmaksas;
- SGS Nr. 1 Finanšu pārskatu sniegšana – Skaidrojumi prasībām par salīdzinošo informāciju;
- SGS Nr. 16 „Pamatlīdzekļi” – Papildus servisa ierīču klasifikācija;
- SGS Nr. 32 „Finanšu instrumenti: informācijas sniegšana” – Nodokļu efekts no izmaksām pašu kapitāla instrumentu turētājiem;
- SGS Nr. 34 „Starpperioda finanšu pārskati” – Informācija par segmentu aktīviem un saistībām starpperiodu finanšu pārskatos.

Šo grozījumu pieņemšanas ietekmē var tikt mainītas grāmatvedības politikas, taču tie neietekmēs Koncerna finansiālo stāvokli vai darbības rezultātus.

B) Standarti, kas ir izdoti, bet vēl nav stājušies spēkā un nav piemēroti agrāk

Koncerns nav piemērojis SFPS un SFPIK interpretācijas, kas izdotas līdz finanšu pārskata apstiprināšanas dienai, bet vēl nav stājušās spēkā. Koncerns plāno ieviest šos standartus un interpretācijas to spēkā stāšanās datumā, ja tās būs pieņemtas ES.

3. Uzņēmējdarbības apvienošana

Pārskata periodā Koncerns iegādājās vairākus Latvijā reģistrēto uzņēmumus, kā aprakstīts tālāk. Uzņēmumi tika iegādāti, lai paplašinātu grupas produktu portfeli, lai efektīvāk izmantot esošo infrastruktūru un palielināt mazumtirdzniecības pārklājumu. Koncerns ir izmantojis vairākas peļņas metodes nemateriālu aktīvu novērtēšanai. Galvenie pieņēmumi - sagaidāms ienesīgums, ieņēmumu pieaugums, atlikušie gadi līdz norakstīšanai. Uz finanšu starpziņojuma iesniegšanas datumu Koncerns vēl nav pabeigusi nemateriālo aktīvu identifikācijas procesu no uzņēmējdarbības apvienošanas - tāpēc neto aktīvi un nemateriālā vērtība, kas atzītas starpperioda finanšu pārskatos ir provizoriski. Starpposma finanšu pārskati iekļauj iegādāto uzņēmumu rezultātus no iegādes datuma līdz pārskata perioda beigām.

SIA „Silvanols” iegāde

2013. gada 31. maijā Koncerns secināja akciju kontrolpaketi iegūšanu palielinot līdzdalību un balsstiesības līdz 70,88%. SIA „Silvanols” identificējamo aktīvu un saistību patiesā vērtība iegādes datumā atspoguļota šādi:

Iegādes datumā atzītā patiesā vērtība

Aktīvs	LVL'000	EUR'000
Nemateriālie aktīvi	16	23
Pamatlīdzekļi	407	579
Citi ilgtermiņa ieguldījumi (provizoriski dati)	331	471
Nauda un naudas ekvivalenti	22	31
Citu debitoru parādi	41	58
Pircēju un pasūtītāju parādi	208	296
Krājumi (provizoriski dati)	489	696
	1 514	2 154
Kreditori		
Parādi piegādātājiem un darbuuzņēmējiem	(233)	(332)
Pārējie īstermiņa kreditori	(653)	(929)
Atliktā nodokļa saistības	(17)	(24)
	(903)	(1 285)
Kopā identificējamie neto aktīvi patiesajā vērtībā	611	869
Nekontrolējoša līdzdalība	(183)	(260)
No iegādes izrietošā nemateriālā vērtība (provizoriski dati)	2 173	3 092
Pirkšanas cena naudā	2 094	2 979
Iegādes naudas plūsmas analīze		
Nauda saņemta no iegādes	22	31
Nauda samaksāta par iegādi	(2 094)	(2 370)
Neto naudas plūsma	(2 072)	(2 948)

Šī meitas uzņēmuma Koncernam radītie ieņēmumi ir LVL 740 000 (EUR 1 053 000) un zaudējumi pirms nodokļiem LVL 20 000 (EUR 28 000) no turpināmām darbībām. Ja apvienošana būtu notikusi gada sākumā ieņēmumi no turpināmām darbībām būtu LVL 1 574 000 (EUR 2 240 000) un zaudējumi būtu LVL 40 000 (EUR 57 000).

Nemateriālā vērtība galvenokārt ir saistīta ar gaidāmajām sinerģijām un citiem labumiem no Silvanols aktīvu un darbību apvienošanas Koncernā. Silvanols ir atzīta kā atsevišķa naudu pelnošās vienība.

3.Uzņēmējdarbības apvienošana (turpinājums)**SIA „Trīsdesmit Seši un Seši” iegāde**

2013. gada 23. maijā Koncerns iegādājās 100% SIA „Trīsdesmit Seši un Seši” kapitāla daļu.

SIA „Trīsdesmit Seši un Seši” identificējamo aktīvu un saistību patiesā vērtība iegādes datumā atspoguļota šādi:

Aktīvs	Iegādes datumā atzītā patiesā vērtība	
	LVL'000	EUR'000
Telpu nomas līgumi un licences (provizoriski dati)	150	213
Pamatlīdzekļi	6	9
Nauda un naudas ekvivalenti	14	20
Citu debitoru parādi	13	18
Pircēju un pasūtītāju parādi	1	1
Krājumi	17	24
	201	285
Kreditori		
Parādi piegādātājiem un darbuzņēmējiem	(38)	(54)
Pārējie īstermiņa kreditori	(3)	(4)
Atliktā nodokļa saistības	(22)	(31)
	(63)	(89)
Kopā identificējamie neto aktīvi patiesajā vērtībā	138	196
No iegādes izrietošā nemateriālā vērtība	47	67
Pirkšanas cena naudā	185	263
Iegādes naudas plūsmas analīze		
Nauda saņemta no iegādes	14	20
Nauda samaksāta par iegādi	(185)	(263)
Neto naudas plūsma	(171)	(243)

Šī meitas uzņēmuma Koncernam radītie ieņēmumi ir LVL 30 000 (EUR 43 000) un zaudējumi pirms nodokļiem LVL 4 000 (EUR 6 000) no turpināmām darbībām. Ja apvienošana būtu notikusi gada sākumā ieņēmumi no turpināmām darbībām būtu LVL 107 000 (EUR 152 000) un zaudējumi būtu LVL 4 000 (EUR 6 000).

Nemateriālā vērtība galvenokārt ir saistīta ar gaidāmajām sinerģijām un citiem labumiem no aktīvu un darbību apvienošanas Koncernā, ar atliktā nodokļa saistības palielināšanos no uzņēmējdarbības apvienošanas. Nemateriālo vērtību attiecina tikai uz farmācijas mazumtirdzniecības segmentu.

3.Uzņēmējdarbības apvienošana (turpinājums)**SIA „Jaunjelgavas Aptieka” iegāde**

2013. gada 21. maijā Koncerns iegādājās 100% SIA „Jaunjelgavas Aptieka” kapitāla daļu.

SIA „Jaunjelgavas Aptieka” identificējamo aktīvu un saistību patiesā vērtība iegādes datumā atspoguļota šādi:

Aktīvs	Iegādes datumā atzītā patiesā vērtība	
	LVL'000	EUR'000
Telpu nomas līgumi un licences	60	85
Pamatlīdzekļi	8	11
Nauda un naudas ekvivalenti	1	1
Pircēju un pasūtītāju parādi	1	1
Krājumi	8	11
	78	109
Kredītori	LVL	EUR
Parādi piegādātājiem un darbuzņēmējiem	(11)	(16)
Atliktā nodokļa saistības	(10)	(14)
	(21)	(30)
Kopā identificējamie neto aktīvi patiesajā vērtībā	57	79
No iegādes izrietošā nemateriālā vērtība	128	184
Pirkšanas cena naudā	185	263
Iegādes naudas plūsmas analīze		
Nauda saņemta no iegādes	1	1
Nauda samaksāta par iegādi	(185)	(263)
Neto naudas plūsma	(184)	(262)

Šī meitas uzņēmuma Koncernam radītie ieņēmumi ir LVL 17 000 (EUR 24 000) un zaudējumi pirms nodokļiem - LVL 7 000 (EUR 10 000) no turpināmām darbībām. Ja apvienošana būtu notikusi gada sākumā ieņēmumi no turpināmām darbībām būtu LVL 43 000 (EUR 61 000) un zaudējumi būtu LVL 7 000 (EUR 10 000).

Nemateriālā vērtība galvenokārt ir saistīta ar gaidāmajām sinerģijām un citiem labumiem no aktīvu un darbību apvienošanas Koncernā, ar atliktā nodokļa saistības palielināšanas no uzņēmējdarbības apvienošanas. Nemateriālo vērtību attiecina tikai uz farmācijas mazumtirdzniecības segmentu.

3.Uzņēmējdarbības apvienošana (turpinājums)**SIA „Mana Aptieka” iegāde**

2013. gada 10. aprīlī Koncerns iegādājās 100% SIA „Mana Aptieka” kapitāla daļu.

SIA „Mana Aptieka” identificējamo aktīvu un saistību patiesā vērtība iegādes datumā atspoguļota šādi:

Aktīvs	Iegādes datumā atzītā patiesā vērtība	
	LVL'000	EUR'000
Telpu nomas līgumi un licences	80	114
Nauda un naudas ekvivalenti	1	1
Citi debitori	1	42 946
Pircēju un pasūtītāju parādi	1	1
Krājumi	5	7
	88	124
Kreditori	LVL	EUR
Parādi piegādātājiem un darbuuzņēmējiem	(13)	(18)
Pārējie īstermiņa kreditori	(2)	(3)
Atliktā nodokļa saistības	(12)	(17)
	(27)	(38)
Kopā identificējamie neto aktīvi patiesajā vērtībā	61	86
No iegādes izrietošā nemateriālā vērtība	115	164
Pirkšanas cena naudā	176	250
Iegādes naudas plūsmas analīze		
Nauda saņemta no iegādes	1	1
Nauda samaksāta par iegādi	(176)	(250)
Neto naudas plūsma	(175)	(249)

Šī meitas uzņēmuma Koncernam radītie ieņēmumi ir LVL 25 000 (EUR 36 000) un zaudējumi pirms nodokļiem LVL 3 000 (EUR 4 000) no turpināmām darbībām. Ja apvienošana būtu notikusi gada sākumā ieņēmumi no turpināmām darbībām būtu LVL 55 000 (EUR 78 000) un zaudējumi būtu LVL 0 (EUR 0).

Nemateriālā vērtība galvenokārt ir saistīta ar gaidāmajām sinerģijām un citiem labumiem no aktīvu un darbību apvienošanas Koncernā, ar atliktā nodokļa saistības palielināšanas no uzņēmējdarbības apvienošanas. Nemateriālo vērtību attiecina tikai uz farmācijas mazumtirdzniecības segmentu.

3.Uzņēmējdarbības apvienošana (turpinājums)**SIA Daugavkrasta Farmācija iegāde**

2013. gada 18.martā Koncerns iegādājās 100% SIA „Daugavkrasta Farmācija” kapitāla daļu.

Uzņēmumu identificējamo aktīvu un saistību patiesā vērtība iegādes datumā atspoguļota šādi:

	Iegādes datumā atzītā patiesā vērtība	
	LVL '000	EUR '000
Aktīvs		
Telpu nomas līgumi un licences (provizoriski dati)	60	85
Pamatlīdzekļi	2	3
Nauda un naudas ekvivalenti	-	-
Citu debitoru parādi	1	1
Pircēju un pasūtītāju parādi	1	1
Krājumi	5	7
	69	97
Kreditore		
Parādi piegādātājiem un darbuzņēmējiem	(5)	(7)
Pārējie īstermiņa kreditori	(2)	(3)
Atliktā nodokļa saistības	(9)	(13)
	(16)	(23)
Kopā identificējamie neto aktīvi patiesajā vērtībā	53	74
No iegādes izrietošā nemateriālā vērtība	81	117
Pirkšanas cena naudā	134	191
Iegādes naudas plūsmas analīze		
Nauda saņemta no iegādes	(134)	(191)
Nauda samaksāta par iegādi	(134)	(191)

Šī meitas uzņēmuma Koncernam radītie ieņēmumi ir LVL 14 000 (EUR 20 000) un zaudējumi pirms nodokļiem - LVL 2 000 (EUR 3 000) no turpināmām darbībām. Ja apvienošana būtu notikusi gada sākumā ieņēmumi no turpināmām darbībām būtu LVL 16 000 (EUR 23 000) un zaudējumi būtu LVL 3 000 (EUR 4 000).

Nemateriālā vērtība galvenokārt ir saistīta ar gaidāmajām sinerģijām un citiem labumiem no aktīvu un darbību apvienošanas Koncernā, ar atliktā nodokļa saistības palielināšanas no uzņēmējdarbības apvienošanas. Nemateriālo vērtību attiecina tikai uz farmācijas mazumtirdzniecības segmentu.

3.Uzņēmējdarbības apvienošana (turpinājums)**SIA Baltā Aptieka iegāde**

2013. gada 18.martā Koncerns iegādājās 100% SIA „Baltā Aptieka” kapitāla daļu.

Uzņēmumu identificējamo aktīvu un saistību patiesā vērtība iegādes datumā atspoguļota šādi:

	Iegādes datumā atzītā patiesā vērtība	
	LVL '000	EUR '000
Aktīvs		
Telpu nomas līgumi un licences (provizoriski dati)	130	185
Pamatlīdzekļi	88	125
Nauda un naudas ekvivalenti	1	1
Citu debitoru parādi	1	1
Pircēju un pasūtītāju parādi	6	9
Krājumi	22	31
	248	352
Kreditori		
Parādi piegādātājiem un darbuzņēmējiem	(30)	(43)
Pārējie īstermiņa kreditori	(3)	(4)
Atliktā nodokļa saistības	(30)	(43)
	(63)	(90)
Kopā identificējamie neto aktīvi patiesajā vērtībā	185	262
No iegādes izrietošā nemateriālā vērtība	106	152
Pirkšanas cena naudā	291	414
Iegādes naudas plūsmas analīze		
Nauda saņemta no iegādes	1	1
Nauda samaksāta par iegādi	(291)	(414)

Šī meitas uzņēmuma Koncernam radītie ieņēmumi ir LVL 112 000 (EUR 159 000) un zaudējumi pirms nodokļiem - LVL 0 (EUR 0) no turpināmām darbībām. Ja apvienošana būtu notikusi gada sākumā ieņēmumi no turpināmām darbībām būtu LVL 160 000 (EUR 228 000) un zaudējumi būtu LVL 1 000 (EUR 1 000).

Nemateriālā vērtība galvenokārt ir saistīta ar gaidāmajām sinerģijām un citiem labumiem no aktīvu un darbību apvienošanas Koncernā, ar atliktā nodokļa saistības palielināšanas no uzņēmējdarbības apvienošanas. Nemateriālo vērtību attiecina tikai uz farmācijas mazumtirdzniecības segmentu.

3.Uzņēmējdarbības apvienošana (turpinājums)**SIA Elpa Aptiekas iegāde**

2013. gada 18.martā Koncerns iegādājās 100% SIA „Elpa Aptiekas” kapitāla daļu.

Uzņēmumu identificējamo aktīvu un saistību patiesā vērtība iegādes datumā atspoguļota šādi:

	Iegādes datumā atzītā patiesā vērtība	
	LVL '000	EUR '000
Aktīvs		
Telpu nomas līgumi un licences (provizoriski dati)	1 110	1 579
Pamatlīdzekļi	13	18
Nauda un naudas ekvivalenti	6	9
Citu debitoru parādi	4	6
Pircēju un pasūtītāju parādi	57	81
Krājumi	57	81
	1 247	1 774
Kreditori		
Parādi piegādātājiem un darbuzņēmējiem	(175)	(249)
Pārējie īstermiņa kreditori	(35)	(50)
Pārējie ilgtermiņa kreditori	(270)	(384)
Atliktā nodokļa saistības	(167)	(238)
	(647)	(921)
Kopā identificējamie neto aktīvi patiesajā vērtībā	600	853
No iegādes izrietošā nemateriālā vērtība	350	499
Pirkšanas cena naudā	950	1 352
Iegādes naudas plūsmas analīze	6	9
Nauda saņemta no iegādes	(950)	(1 352)
Nauda samaksāta par iegādi	(944)	(1 343)

Šī meitas uzņēmuma Koncernam radītie ieņēmumi ir LVL 370 000 (EUR 526 000) un zaudējumi pirms nodokļiem - LVL 8 000 (EUR 11 000) no turpināmām darbībām. Ja apvienošana būtu notikusi gada sākumā ieņēmumi no turpināmām darbībām būtu LVL 489 000 (EUR 696 000) un zaudējumi būtu LVL 190 000 (EUR 270 000).

Nemateriālā vērtība galvenokārt ir saistīta ar gaidāmajām sinerģijām un citiem labumiem no aktīvu un darbību apvienošanas Koncernā, ar atliktā nodokļa saistības palielināšanas no uzņēmējdarbības apvienošanas. Nemateriālo vērtību attiecina tikai uz farmācijas mazumtirdzniecības segmentu.

Informācija par iepriekšējā perioda iegādēm

2012.gadā tika veikta 100% daļu iegāde uzņēmumiem Teriaks SIA, Rudens Laiks SIA, Aptieka Rudens 10 SIA, Esplanāde Farm SIA – visas Latvijā reģistrētas aptiekas. Iepriekšējā gada pārskatā sākotnēji atzītā iegādāto uzņēmumu nemateriālā vērtība un neto aktīvu vērtība nav mainīta.

4. Vērtības samazināšanās

Nemateriālā vērtība tiek testēta attiecībā uz vērtības samazināšanos katru gadu (31.decembrī) un tad, kad apstākļi norāda ka bilances vērtība varētu būt samazinājusies. Koncerna tests attiecībā uz nemateriālas vērtības un citu nemateriālo aktīvu vērtības samazināšanās ar nenoteiktu izmantošanas laiku ir balstīta uz lietošanas vērtības aprēķiniem, izmantojot naudas plūsmas prognozes, no vadības apstiprinātiem finanšu budžetiem. Galvenie pieņēmumi, lai noteiktu atgūstamo naudas summu no naudu ģenerējošās vienības (Farmācijas NPĢV) tika atklāti konsolidētajā gada finanšu pārskatā par gadu, kas beidzās 2012.gada 31.decembrī.

Vadība nav konstatējusi apstākļus, kas norāda ka Silvanols NPĢV un Farmācijas NPĢV nemateriālo vērtību, telpu nomas līgumu un licences uzskaites vērtība ir samazināta uz šo starpperioda finanšu pārskata datumu.

Koncerna ieguldījuma saistītajā uzņēmumā SIA Olainfarm Enerģija Ls 1 000 apmērā (EUR 1 000) vērtība samazinājusies 2012 finanšu gadā, jo uzņēmums ir noslēdzis 2012.finanšu gadu ar zaudējumiem un negatīvu pašu kapitālu. 2013.gadā vērtības samazināšana ir reversēta, jo uzņēmums pabeidza investīciju projektu un sāka radīt ilgtspējīgu peļņu.

5. Pārējie saimnieciskās darbības ieņēmumi

2013.gada 3.oktobrī Koncerns pārdeva divu aptieku licences un nomas līgumus par LVL 580 000 (EUR 825 000). Tajā pašā laikā nemateriālie aktīvi LVL 210 000 (EUR 299 000), kas atzīti saistībā ar attiecīgo aptieku iegādi 2012.gadā, ir norakstīti. Darījuma rezultātā Koncerna ieņēmumi ir LVL 370 000 (EUR 526 000). Šīs aptiekas pārskata periodā ir ģenerējušas ieņēmumus Ls 1 050 000 (EUR 1 494 000) un Ls 48 000 (EUR 68 000) tīro peļņu pirms nodokļiem no turpināmām darbībām.

6. Uzņēmumu ienākuma nodoklis

Koncerns aprēķina perioda uzņēmumu ienākuma nodokli izmantojot nodokļa likmi, kas būs piemērojama prognozētajai gada kopējai peļņai.

Galvenās sastāvdaļas uzņēmumu ienākuma nodokļa aprēķinā saīsinātajā konsolidēta starpperiodu finanšu pārskatā ir:

	9M 2013		9M 2012	
	LVL '000	EUR '000	LVL '000	EUR '000
Par pārskata gadu aprēķinātais uzņēmuma ienākuma nodoklis	822	1 170	1 028	1 462
Atliktais uzņēmuma ienākuma nodoklis īslaicīgo atšķirību izmaiņu rezultātā	258	368	(3)	(4)
Apvienotajā ienākumu pārskatā atspoguļotais:	1 080	1 538	1 025	1 458

7. Nemateriālie aktīvi

Pārskata periodā Koncerns atzina nemateriālo vērtību un citus nemateriālos aktīvus no uzņēmējdarbības apvienošanas, kas aprakstīts 3 piezīmē par kopējo provizorisko vērtību Ls 4 083 000 (EUR 5 810 000).

2013.gada 3.oktobrī Koncerns ir iegādājies divu aptieku licences un nomas līgumus par LVL 280 000 (EUR 398 000), atzīstot iegādes vērtību, kā nemateriāla aktīva patiesā vērtību.

Koncerns ir likvidēja nemateriālo aktīvu par LVL 210 000 (EUR 299 000), darījums ir aprakstīts 5 piezīmē.

8. Pamatlīdzekļi

Pārskata periodā Koncerns ir atzinis īpašumus un iekārtas, kas iegūtas uzņēmējdarbības apvienošanā laikā, kas aprakstīts 3. piezīmē par kopējo vērtību Ls 524 000 (EUR 746 000).

Pārskata periodā tiek veikti konstruktīvie uzlabojumi un renovācijas darbi uz mātes uzņēmuma administratīvās ēkas par kopējo summu LVL 208 000 (EUR 296 000).

Pārskata periodā nav veiktās būtiskas vērtību norakstīšanas.

9. Aizņēmumi no kredītiestādēm

2013. gada 07. jūnijā Koncerns ir noslēgts aizņēmuma līgums LVL 3 000 000 (EUR 4 268 615) ar atmaksas termiņu līdz 2015. gada 7. jūnijam.

10. Darījumi ar saistītajām personām

Saistītā persona	Pakalpojumu veids		Naudas ieņēmumi, saņēmtas preces un pakalpojumi no saistītajām personām, LVL ' 000	Naudas ieņēmumi, saņēmtas preces un pakalpojumi no saistītajām personām, EUR ' 000	Naudas maksājumi, izsniegtas preces un sniegtie pakalpojumi saistītajām personām, LVL ' 000	Naudas maksājumi, izsniegtas preces un sniegtie pakalpojumi saistītajām personām, EUR ' 000	Saistīto personu parādi, LVL ' 000	Saistīto personu parādi, EUR ' 000	Parādi saistītajām personām, LVL ' 000	Parādi saistītajām personām, EUR ' 000
1. Asociētie uzņēmumi										
OLAINFARM ENERĢIJA SIA (AS Olainfarm daļa 50%)	Aizdevums, pakalpojumi, enerģijas ražošana	31.12.2012.	1	1	122	174	172	245	1	1
		30.09.2013.	301	428	301	428	179	254	22	31
		KOPĀ: 31.12.2012.	1	1	122	174	172	245	1	1
		KOPĀ: 30.09.2013.	301	428	301	428	179	254	22	31
2. Grupas galvenais vadības personāls										
V. Maligins ("Olmafarm" dalībnieks)	Aizdevums	31.12.2012.	-	-	998	1 420	998	1 420	-	-
		30.09.2013.	540	768	1 255	1 785	1 409	2 005	-	-
		KOPĀ: 31.12.2012.	-	-	998	1 420	998	1 420	-	-
		KOPĀ: 30.09.2013.	540	768	1 255	1 785	1 409	2 005	-	-
3. Vienība ar būtisku ietekmi pār grupas										
SIA Olmafarm (akcionārs)	Aizdevums un gatavās produkcijas pārdošana	31.12.2012.	2	2	1	1	128	183	-	-
		30.09.2013.	1	1	1	1	128	182	-	-
SIA "Vega MS" (V.Maligina daļa 60%)	Apsardzes pakalpojumi, logu ražošana	31.12.2012.	358	510	354	504	-	-	5	8
		30.09.2013.	347	494	393	560	44	62	3	4
SIA "Aroma" (V.Maligina daļa 75%)	Aizdevums un telpu nomas pakalpojumi	31.12.2012.	18	26	36	51	46	65	-	-
		30.09.2013.	10	14	36	51	71	101	-	-
Lano Serviss SIA (V.Maligina daļa 25.04%)	Ķīmiskas tīršanas pakalpojumi	31.12.2012.	28	40	27	39	1	1	2	3
		30.09.2013.	19	27	18	26	1	1	2	2
SIA "Carbochem" (V.Maligina daļa 50%)	Starptniecība ķīmisko produktu pārdošanā	31.12.2012.	-	-	-	-	77	109	-	-
		30.09.2013.	-	-	-	-	76	109	-	-
SIA "Olfa Press" (V.Maligina daļa 45%)	Tipogrāfijas pakalpojumi	31.12.2012.	839	1 193	790	1 124	6	8	163	231
		30.09.2013.	638	907	631	897	1	1	164	234
Olfa OOO (V. Maligina daļa 51%, J. Dudko daļa 49%)	Gatavās produkcijas pārdošana	31.12.2012.	8 170	11 625	13 668	19 448	9 104	12 953	-	-
		31.12.2013.	5 920	8 423	3 687	5 246	6 871	9 776	-	-
		KOPĀ: 31.12.2012.	9 415	13 396	14 876	21 167	9 362	13 319	170	242
		KOPĀ: 31.12.2013.	6 935	9 866	4 766	6 781	7 192	10 232	169	240

11. Informācijas atspoguļošana par segmentiem

(tūkst. LVL)		Gatavas zāļu formas	Ķīmiskā produkcija	Zāļu lieltirgotava	Aptiekas	Silvanols	Neatticināts	Kopā
Aktīvi								
	30.09.2013	13 668	1 409	1 483	2 616	1 054	612	20 842
	30.09.2012	11 364	1 649	202	1 950	-	486	15 651
Saistības								
	30.09.2013	55 670	953	383	3 269	1 663	330	62 268
	30.09.2012	44 156	305	120	2 155	-	300	47 036
Ieņēmumi								
Ārējie klienti								
	9M 2013	27 496	2 240	2 745	7 861	556	(3 203)	37 695
	9M 2012	26 837	493	3 037	5 281	-	(484)	35 164
Iekšējais segments								
	9M 2013	3 852	1 755	-	-	1	(5 608)	-
	9M 2012	449	288	-	-	-	(737)	-
Kopējie ieņēmumi								
	9M 2013	31 348	3 995	2 745	7 861	557	(8 811)	37 695
	9M 2012	27 286	781	3 037	5 281	-	(1 221)	35 164
Segmenta ieņēmumi/ (zaudējumi)								
	9M 2013	9 355	271	(4 145)	765	(21)	(25)	6 200
	9M 2012	10 911	85	(4 587)	134	-	(159)	6 384
(tūkst. EUR)								
		Gatavas zāļu formas	Ķīmiskā produkcija	Zāļu lieltirgotava	Aptiekas	Silvanols	Neatticināts	Kopā
Aktīvi								
	30.09.2013	19 448	2 005	2 110	3 722	1 500	871	29 656
	30.09.2012	16 169	2 346	287	2 775	-	692	22 269
Saistības								
	30.09.2013	79 211	1 356	545	4 651	2 366	470	88 599
	30.09.2012	62 828	434	171	3 066	-	427	66 926
Ieņēmumi								
Ārējie klienti								
	9M 2013	39 123	3 187	3 906	11 185	791	(4 557)	53 635
	9M 2012	38 186	701	4 321	7 514	-	(689)	50 033
Iekšējais segments								
	9M 2013	5 481	2 497	-	-	1	(7 979)	-
	9M 2012	639	410	-	-	-	(1 049)	-
Kopējie ieņēmumi								
	9M 2013	44 604	5 684	3 906	11 185	792	(12 536)	53 635
	9M 2012	38 825	1 111	4 321	7 514	-	(1 738)	50 033
Segmenta ieņēmumi/ (zaudējumi)								
	9M 2013	13 311	386	(5 898)	1 088	(30)	(36)	8 821
	9M 2012	15 525	121	(6 527)	191	-	(226)	9 084

11. Informācijas atspoguļošana par segmentiem (turpinājums)**Peļņas attiecināšana**

	Par 9 mēnešiem par periodu kas beidzās 30 septembrī			
	2013		2012	
	LVL'000	EUR'000	LVL'000	EUR'000
Segmentu peļņa	6 225	8 857	6 543	9 310
Zaudējumi no neattiecinātiem darījumiem	(23)	(33)	(154)	(219)
Pārējie	(2)	(3)	(5)	(7)
Peļņa par periodu	6 200	8 821	6 384	9 084

12. Izmaksātās un ierosinātās dividendes

2013.gada 29.aprīlī Mātes Sabiedrības akcionāri pieņēma lēmumu izmaksāt dividendes 0.107 latu (0.152 eiro) apmērā kopumā novirzot 1 507 tūkst. latus (2 144 tūkst. eiro) 2012.gada peļņas sadalei. 2013.gada 25.jūnijs noteikts kā dividenžu izmaksas datums.

13. Notikumi pēc pārskata perioda beigām

Sīkāka informācija par notikumiem pēc pārskata perioda beigām, ir aprakstītas vadības ziņojumā, kas pievienots šīs starpperioda finanšu pārskatus.