

AS „OLAINFARM”

(VIENOTAIS REĢISTRĀCIJAS NUMURS 40003007246)

**NEREVIDĒTS STARPPERIODA SAĪSINĀTAIS KONSOLIDĒTAIS FINANŠU PĀRSKATS
PAR 2013. GADA 12 MĒNEŠIEM**

**SAGATAVOTS SASKAŅĀ AR ES PIENĒMTAJIEM
STARPTAUTISKAJIEM FINANŠU PĀRSKATU STANDARTIEM**

Olaine, 2014

Saturs


Saturs	2
Vispārīga informācija	3
Lielākie akcionāri	11
Vadības ziņojums	12
Paziņojums par vadības atbildību	20
Starpperioda konsolidētais apvienotais ienākumu pārskats	21
Starpperioda konsolidētais finanšu stāvokļa pārskats	22
Starpperioda konsolidētais naudas plūsmas pārskats	24
Starpperioda konsolidētais pašu kapitāla izmaiņu pārskats	25
Starpperioda saīsināta konsolidēta finanšu pārskata pielikums	26

Vispārīga informācija

Koncerna mātes sabiedrības nosaukums	OlainFarm
Koncerna mātes sabiedrības juridiskais statuss	Akciju sabiedrība
Koncerna mātes sabiedrības vienotais reģistrācijas numurs, vieta un datums	40003007246 Rīga, 1991. gada 10. jūnijs (atkārtoti - 1997. gada 27. marts)
Koncerna mātes sabiedrības juridiskā adrese	Rūpnīcu iela 5 Olaine, Latvija, LV-2114
Koncerna mātes sabiedrības lielākie akcionāri	Valērijs Maligins (27,13%) SIA „Olmafarm” (42,56%) AS „Swedbank” Klientu vārdā (12,72%)

Valde

AS „OlainFarm” valdi sabiedrības padome ievēl uz pieciem gadiem. Izvēloties valdes locekļus, padome izvērtē kandidātu pieredzi gan kolektīvu vadīšanā, gan attiecīgā kandidātā pārziņā esošajā jomā, gan arī farmācijas nozarē kopumā.

Valērijs Maligns

Valērijs Maligns ir AS „OlainFarm” valdes priekšsēdētājs. V. Malignam ir NewPort Interational University, Baltijas izglītības centra – Net University doktora grāds ekonomikā (2007. gads), kā arī Latvijas Universitātes maģistra grāds ekonomikā un sociālajās zinātnēs (2002. gads) un bakalaura grāds ekonomikā un finansēs, kuru viņš ieguvis 1998.gadā Rīgas Starptautiskajā ekonomikas un biznesa administrācijas augstskolā. V. Maligns darbojas farmācijas jomā jau vairāk nekā 20 gadus, 14 no tiem vadošos amatos AS „OlainFarm”.

Ieņemamie amati citās uzņēmēj-sabiedrībās:

SIA „Olmafarm” valdes priekšsēdētājs
Vītkupes mednieku klubs, valdes loceklis

Līdzdalība citās uzņēmēj-sabiedrībās:

SIA „Lano Serviss” (25,04%)
SIA „Vega MS” (60%)
SIA „Briz” (12,47%)
SIA „Olfa Press” (45%)
SIA „Carbochem” (50%)
SIA „Aroma” (99.21%)
SIA „Olmafarm” (100%)
SIA „Escargot” (33,50%)
SIA „Olalex” (50%)
SIA “Energ Capital” (50%)
OOO „OLFA” (51%)

Piederošo AS „OlainFarm” akciju skaits (2013. gada 31.decembrī):

- tieši: 3 821 266
- netieši (caur SIA „Olmafarm”): 5 994 054
- kopā: 9 815 220

Jeļena Borcova

Jeļena Borcova ir AS „OlainFarm” valdes locekle un kvalificētā persona. J.Borcovai ir augstākā farmaceitiskā izglītība, kura iegūta Rīgas Medicīnas institūtā (1988. gads). J. Borcovai ir vairāk nekā 15 gadu pieredze farmācijas jomā.

Ieņemamie amati citās uzņēmēj sabiedrībās: nav

Līdzdalība citās uzņēmēj sabiedrībās: nav

Piederšo AS „OlainFarm” akciju skaits (2013. gada 31.decembrī): 0

Inga Liščika

Inga Liščika ir AS „OlainFarm” valdes locekle un Finanšu departamenta direktore. I. Liščika studējusi Lielbritānijas Atklātajā Universitātē (Open University) apmācības programmā „Menedžeris profesionāls”. I. Liščikai ir Rīgas Tehniskās universitātes maģistra grāds uzņēmējdarbības ekonomikā (1997. gads) un inženierzinātņu bakalaurs ekonomikā, kuru viņa ieguvusi 1995.gadā Rīgas Tehniskajā universitātē. Jau vairāk nekā 10 gadus, Inga Liščika ir AS „OlainFarm” darbiniece.

Ieņemamie amati un līdzdalība citās uzņēmēj sabiedrībās:

SIA „Pharma and Chemistry Competence Centre of Latvia”, padomes locekle

AS „Lege Artis Rīga”, padomes locekle

SIA „First Class Lounge”, valdes locekle

SIA „Olalex”, valdes locekle

SIA „Carbochem”, valdes locekle

Līdzdalība citās uzņēmēj sabiedrībās: nav

Piederšo AS „OlainFarm” akciju skaits (2013. gada 31.decembrī): 1 302

Salvis Lapiņš

Salvis Lapiņš ir AS „OlainFarm” valdes loceklis un investoru attiecību vadītājs. S. Lapiņš studējis Rīgas Starptautiskajā ekonomikas un biznesa administrācijas augstskolā un Latvijas Universitātes Juridiskajā fakultātē. S. Lapiņš darbojas finanšu un farmācijas nozarē kopš 1995. gada.

Ieņemamie amati citās uzņēmēj sabiedrībās:

SIA „Silvanols”, Valdes loceklis (no 2013.gada 30.maija līdz 2013.gada 04.oktobrim)

Līdzdalība citās uzņēmēj sabiedrībās:

SIA „Baltic Team-Up” (50%)

Piederošo AS „OlainFarm” akciju skaits (2013. gada 31.decembrī): 49 953

Veronika Dubicka

Veronika Dubicka (*Veranika Dubitskaya*) kopš 2005. gada strādā AS „OlainFarm” pārstāvniecībā Baltkrievijā. No 2005. gada līdz 2006. gadam V. Dubicka ieņēma medicīnas pārstāvja amatu, no 2006. gada līdz 2009. gada jūlijam produktu menedžera amatu, bet no 2009. gada jūlija līdz 2011. gada maijam bija AS „OlainFarm” pārstāvniecības Baltkrievijā vadītāja.

Ieņemamie amati citās uzņēmēj sabiedrībās: nav

Līdzdalība citās uzņēmēj sabiedrībās: nav

Piederošo AS „OlainFarm” akciju skaits (2013. gada 31.decembrī): 0

Padome

AS „OlainFarm” padomi ievēl akcionāru sapulce uz pieciem gadiem. Padome ir pārraudzības institūcija, kas pārstāv akcionāru intereses sapulču starplaikā. Padomes galvenais uzdevums ir pastāvīga valdes darbības uzraudzība, un padomes locekļu kandidātus akcionāri parasti izvēlas, ņemot vērā prasības, kurām jāatbilst attiecīgajiem kandidātiem, lai pildītu padomes locekļu funkcijas un uzdevumus. Padome lemj par AS „OlainFarm” valdes locekļu atalgojumu, savukārt par pašas padomes locekļu atalgojumu lemj AS „OlainFarm” akcionāru sapulce.

Valentīna Andrējeva

Valentīna Andrējeva, padomes priekšsēdētāja
Valentīna Andrējeva 2006. gadā ieguvusi ekonomikas zinātņu doktora grādu (Dr.oec.) Rīgas Tehniskajā universitātē. 2011. gadā Rīgas Tehniskajā universitātē V. Andrējeva ieguva maģistra grādu ekonomikā uzņēmējdarbības vadības specialitātē. 1976. gadā viņa ieguva inženiera – ekonomista diplomu Rīgas Politehniskajā institūtā.

Ieņemamie amati citās uzņēmējdarbībās: nav

Līdzdalība citās uzņēmējdarbībās: nav

Piederošo AS „OlainFarm” akciju skaits (2013. gada 31.decembrī): 0

Jeļena Dudko, padomes priekšsēdētājas vietniece

Jeļena Dudko ir Ukrainas farmācijas kompānijas OOO „Olfa” Stratēģiskās attīstības un mārketinga departamenta direktore. J. Dudko 1996. gadā absolvējusi Kijevas Medicīnas akadēmijas Terapijas un hematoloģijas katedras aspirantūru.

Ieņemamie amati un līdzdalība citās uzņēmējdarbībās:
OOO „OLFA” (49%)

Piederošo AS „OlainFarm” akciju skaits (2013. gada 31. decembrī): 0

Aleksandrs Raicis

Aleksandrs Raicis ir Latvijas Medikamentu lieltirgotavu asociācijas direktora vietnieks un SIA „Briz” farmācijas direktors. A. Raicis ieguvis augstāko izglītību Rīgas Medicīnas institūta Farmācijas fakultātē (1984. gads).

Ieņemamie amati citās uzņēmējdarbībās:
SIA „BRIZ”, valdes loceklis

Līdzdalība citās uzņēmējdarbībās:
SIA „VIP Pharma” (50%)
SIA „Recesus” (30%)
SIA „Briz” (10,95%)

Piederošo AS „OlainFarm” akciju skaits (2013. gada 31. decembrī): 0

Volodimirs Krivozubovs

Volodimirs Krivozubovs ir OOO „Torgovje Tehnologii” (Ukraina) direktors.
V. Krivozubovs absolvējis A. Bogomoļca Kijevas Medicīnas institūtu (1984. gads):

Ieņemamie amati citās uzņēmēj sabiedrībās
OOO „Torgovje Tehnologii” (Ukraina), ģenerāldirektors

Līdzdalība citās uzņēmēj sabiedrībās: nav

Piederošo AS „OlainFarm” akciju skaits (2013. gada 31. decembrī): 0

Tālis Talents, (līdz 2013. gada 29. aprīlim)

Tālis Talents beidzis Rīgas Medicīnas institūta Farmācijas fakultāti (1980. gads),
iegūstot provizora kvalifikāciju. 1992. gadā ieguvis menedžera kvalifikāciju Iskra
Biznesa skolā Japānā.

Ieņemamie amati citās uzņēmēj sabiedrībās: nav

Līdzdalība citās uzņēmēj sabiedrībās: nav

Piederošo AS „OlainFarm” akciju skaits (2013. gada 31. decembrī): 0

Gunta Veismane (no 2013. gada 30. aprīļa)

Gunta Veismane 1975.gadā beigusi Latvijas Universitātes Ekonomikas fakultāti;
1993. gadā - Hārvarda Universitāte, HBS Menedžmenta, Stratēģiskās vadības un
Organizāciju psiholoģijas kurss; 1996.gadā - MBA, Latvijas Universitāte
Ieņemamie amati citās uzņēmēj sabiedrībās: Ekonomikas un kultūras augstskolas
rektore

Līdzdalība citās uzņēmēj sabiedrībās”: nav

Piederošo AS „OlainFarm” akciju skaits (2013. gada gada 31. decembrī): 0

Izmaiņas valdē 2013. gadā

Nav

Izmaiņas padomē 2013. gadā

2013. gada 29. aprīlī AS „OlainFarm” akcionāru sapulce Padomes locekļa T.Talenta
vieta Padomē tika ievēlēta Gunta Veismane.

Meitas uzņēmumi

SIA „Ozols JDR” (100%)

Zeiferta iela 18B, Olaine, LV-2114, kopš 18.10.2010.

SIA „Olainfarm enerģija” (50%)

Rūpnīcu iela 5, Olaine, LV-2114, kopš 15.09.2010.

SIA „Pharma and Chemistry Centre of Latvia” (11%)

Dzirnavu iela 93-27, Rīga, LV-1011, kopš 11.08.2010.

SIA „JUKO 99” (100%)

Celmu iela 3, Rīga, LV-1079, kopš 28.10/2011.

SIA „Latvijas Aptieka” (100%)

Krišjāņa Barona iela 117, Rīga, LV-1012, kopš 02.11.2011.

SIA „Veritas-Farm” (100%)

Valkas iela 2a, Daugavpils, LV-5417, kopš 06.12/2011.

AS „Lege Artis Rīga” (100%)

Rūpnīcu iela 5, Olaine, LV-2114, kopš 01.12.2011.

SIA „First Class Lounge” (100%)

Baznīcas iela 20/22-10, Rīga, LV-1010, kopš 23.07.2012.

SIA „Inula Farma” (100%)

Nīcgales iela 47A, Rīga, LV-1035, kopš 21.12.2011.

SIA „Vita Plus Aptieka” (100%)

Dārza iela 6, Priekuļi, Priekuļu nov., LV-4126, kopš 22.12.2011.

SIA „Teriaks” (100%)

Odzienas iela 1, Priekuļi, Priekuļu nov., LV-5120, kopš 09.02.2012.

SIA „Aptieka Rudens 10” (100%)

Rūpnīcu iela 5, Olaine, LV-2114, kopš 24.05.2012.

SIA „Rudens Laiks” (100%)

Rūpnīcu iela 5, Olaine, LV-2114, kopš 24.05.2012.

SIA „Esplanāde Farm” (100%)

Kandavas iela 4, Daugavpils, LV-5401, kopš 17.06.2012.

**OLAINFARM ILJAÇ VE TIBBI URJUNLERI SANAJI VE TIDŽARET LIMITED
ŞİRKETİ (99%)**Kibris Şehitleri Caddesi No 134/1 Daire: 204, Alsancak/Izmir, Turkcija, kopš
07.02.2012.**SIA „SILVANOLS” (70.88%)**

Kurbada iela 2A, Rīga, LV-1009, kopš

SIA „Baltā aptieka I.P.I.” (100%)

Krišjāņa Valdemāra iela 70, Rīga, LV-1013, kopš 05.03.2013.

SIA „Daugavkrasta Farmācija” (100%)

Rūpnīcu iela 5, Olaine, LV-2114, kopš 18.03.2013.

Meitas uzņēmumi	SIA „Elpa Aptiekas” (100%) Rušonu iela 15, Rīga, LV-1057, kopš 11.02.2013.	
	SIA „Mana aptieka” (100%) Rūpnīcu iela 5, Olaine, LV-2114, kopš 10.04.2013	
	SIA „Trīdesmit seši un seši” (100%) Rūpnīcu iela 5, Olaine, LV-2114, kopš 16.04.2013	
	SIA „Jaunjelgavas aptieka” (100%) Rūpnīcu iela 5, Olaine, LV-2114, kopš 21.05.2013	
	SIA „Priekules aptieka” (100%) Rūpnīcu iela 5, Olaine, LV-2114, kopš 29.10.2013	
	SIA „Traumu aptieka” (100%) Rūpnīcu iela 5, Olaine, LV-2114, kopš 12.11.2013	
	SIA „Sabiedrības „ARS” Aptieka” (100%) Rūpnīcu iela 5, Olaine, LV-2114, kopš 25.11.2013	
Mātes sabiedrības darbības veids	Ķīmiski-farmaceutiskās produkcijas ražošana un izplatīšana	
Revīzijas komisija	Žanna Karaseva	
Finanšu periods	2013. gada 1. janvāris – 31. decembris	
Revidenti	Iveta Vimba Valdes locekle LR zvērināta revidente Sertifikāts Nr. 153.	SIA „Ernst & Young Baltic” Muitas iela 1A, Rīga Latvija, LV-1010 Licence Nr. 17

Lielākie akcionāri

	Līdzdalība (%)
AS „Swedbank” Klientu vārdā	12,72%
SIA „Olmafarm”	42,56%
V. Maligins	27,13%
Pārējie akcionāri	<u>17,59%</u>
Kopā	100,00%

Vadības ziņojums

Pārskata periodā Koncerna sastāvā ir notikušas izmaiņas un to veido mātes uzņēmums AS „Olainfarm”, tās meitas uzņēmums SIA „Ozols JRD”, par kura galveno darbības virzienu kļūs aktīvas atpūtas un sporta pasākumu organizēšana Olaines pilsētā, tūrisma aģentūra „First Class Lounge” un farmācijas mazumtirdzniecības uzņēmumi SIA „Ilmas Aptieka”, SIA „Juko 99”, SIA „Veritas Farm”, SIA „Inula Farma”, AS „Lege Artis”, SIA „Vita Plus”, SIA „Teriaks Pļaviņu Aptieka”, SIA „Rudens Laiks”, SIA „Rudens 10”, SIA „Esplanāde Farm”, SIA „Baltā Aptieka IPI”, SIA „Elpas Aptieka”, SIA „Daugavkrasta farmācija”, SIA „Mana Aptieka”, SIA „Jaunjelgavas aptieka”, SIA „36,6”, SIA „Sabiedrības „ARS” Aptieka”, SIA „Traumu aptieka” un SIA „Priekules Aptieka”. Kopš 2013.gada 31.maija AS „Olainfarm” pieder arī 70,88% kapitāla daļas lielākajā Latvijas uztura bagātinātāju ražotājā SIA „Silvanols”. AS „Olainfarm” pieder arī 50% kapitāla daļas meitas uzņēmumā SIA „Olainfarm Enerģija”, kas nodarbojas ar elektroenerģijas ražošanu un pārdošanu, izmantojot koģenerācijas tehnoloģijas, tomēr, tā kā AS „Olainfarm” nav tajā izšķirošas ietekmes, šis uzņēmums Koncernā netiek konsolidēts.

AS „Olainfarm” ir viens no lielākajiem farmaceitiskajiem uzņēmumiem Latvijā ar vairāk nekā 40 gadu pieredzi medikamentu un ķīmiski farmaceitisko produktu ražošanā. Koncerna darbības pamatprincips ir ražot uzticamus un efektīvus augstākās kvalitātes produktus Latvijai un visai pasaulei. Šobrīd koncerna produkcija tiek eksportēta uz vairāk nekā 35 pasaules valstīm, tostarp Baltijas valstīm, Krieviju, NVS valstīm, Skandināvijas, Rietumeiropas un Āzijas valstīm, Ziemeļameriku un Austrāliju.

Korporatīvā misija un vīzija

Korporatīvā misija:

AS „Olainfarm” ir viens no lielākajiem gatavo zāļu un ķīmisko produktu ražotājiem Baltijā. Mūsu darbības pamatprincips ir ražot uzticamus un efektīvus augstākās kvalitātes produktus visai pasaulei. Mēs vēlamies veidot godīgu un konstruktīvu sadarbību ar mūsu klientiem – pacientiem, ārstiem, farmaceitiem un citiem sadarbības partneriem. Savu mērķu sasniegšanai mēs veidojam augsti kvalificētu, sociāli aizsargātu un ļabi motivētu darbinieku komandu. Mūsu prioritāte ir videi draudzīga ražošanas procesa organizācija un pastāvīga Sabiedrības vērtības palielināšana.

Korporatīvā vīzija:

Mēs vēlamies kļūt par vadošo gatavo zāļu un ķīmiski - farmaceitisko produktu ražotāju Baltijā, kura produkcija ir pazīstama un pieejama visā pasaulē.

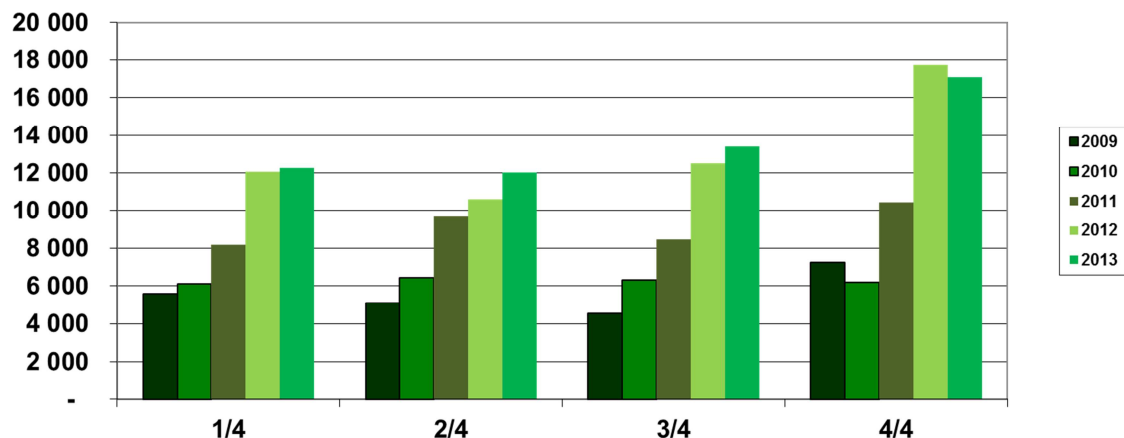
Uzņēmuma darbības vide

Arī pārskata periodā būtiskas izmaiņas uzņēmuma galvenajos vairumtirdzniecības vai mazumtirdzniecības tirgos netika novērotas. Vienīgais izņēmums ir nelielas, uzņēmumam nelabvēlīgas Krievijas rubļa kursa svārstības, kas negatīvi ietekmēja tā peļņas rādītājus. Būtiskas izmaiņas nav sagaidāmas arī tuvākajā nākotnē. Nav paredzams, ka NVS valstīs pastāvošās tendences veicināt vietējā ražojuma zāļu patēriņu varētu būtiski ietekmēt AS „Olainfarm” realizācijas apjomus šajos tirgos, jo vairākiem no galvenajiem uzņēmuma produktiem tajos nav vietēja ražojuma analogu. Visi AS „Olainfarm” galvenie vairumtirdzniecības un mazumtirdzniecības tirgi pārskata periodā naudas izteiksmē pieauga 4-15% robežās. Būtiski uzņēmējdarbību ietekmējoši administratīvi lēmumi netika pieņemti. Tomēr Ukrainā, kas ir otrs lielākais noieta tirgus AS „Olainfarm” produkcijai, ir vērojama diezgan būtiska politiskā un ekonomiskā nestabilitāte, kas īstermiņā var nelabvēlīgi ietekmēt uzņēmuma produkcijas realizāciju šajā valstī.

Finanšu rezultāti

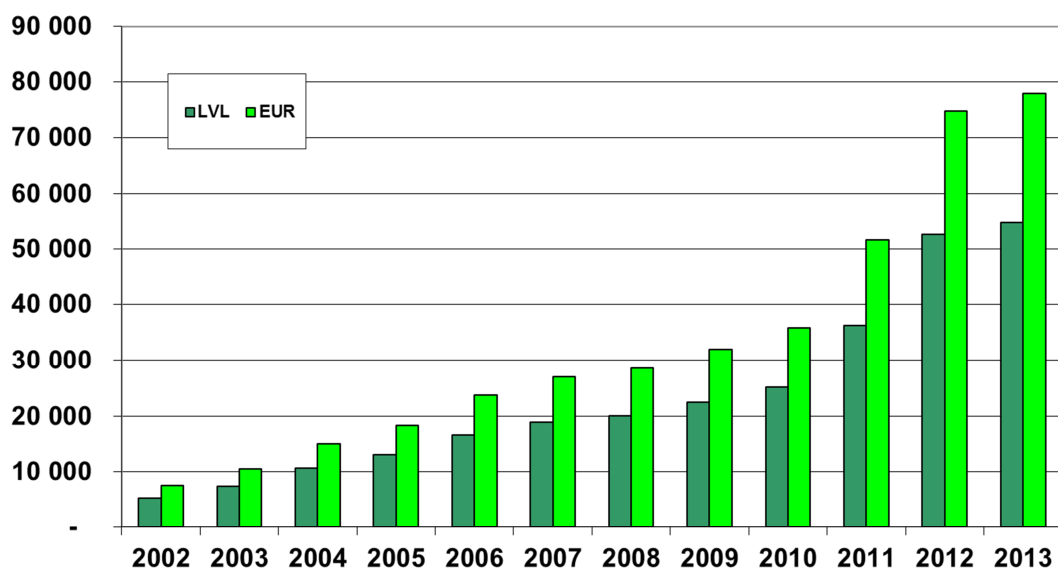
2013.gada 4.ceturksnī realizācijas apjomi salīdzinājumā ar iepriekšējā gada 4.ceturksni samazinājās par nedaudz vairāk nekā 3% un sasniedza 17,1 miljonu latu (24,3 miljonu eiro). Tas ir otrs visu laiku veiksmīgākais ceturksnis uzņēmuma vēsturē. Turklāt, atšķirībā no 2012.gada 4.ceturkšņa, kad ievērojams produkcijas apjoms tika papildus nosūtīts Ukrainas tirgum un tā rezultātā mākslīgi pieauga 2012.gada 4.ceturkšņa realizācijas apjoms, šogad nekāda papildus preču nosūtīšana kādam no tirgiem netika veikta.

Realizācijas sadalījums pa ceturkšņiem, tūkst. LVL

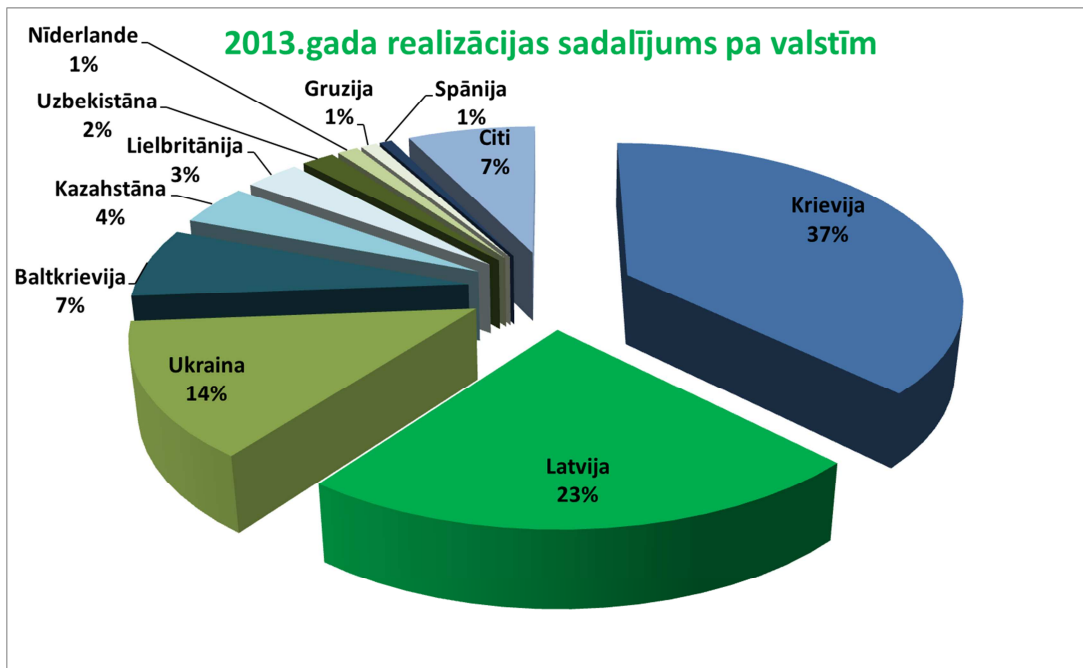


Neskatoties uz jau iepriekš minēto papildus preču nosūtīšanu Ukrainas tirgum 2012.gadā, kas ievērojami samazināja realizācijas apjomus šajā valstī 2013.gadā, 2013.gads apgrozījuma ziņā ir bijis veiksmīgākais uzņēmuma vēsturē. Konsolidētais apgrozījums sasniedza 54,8 miljonus latu (78 miljonus eiro), kas ir par 4% vairāk nekā 2012.gadā.

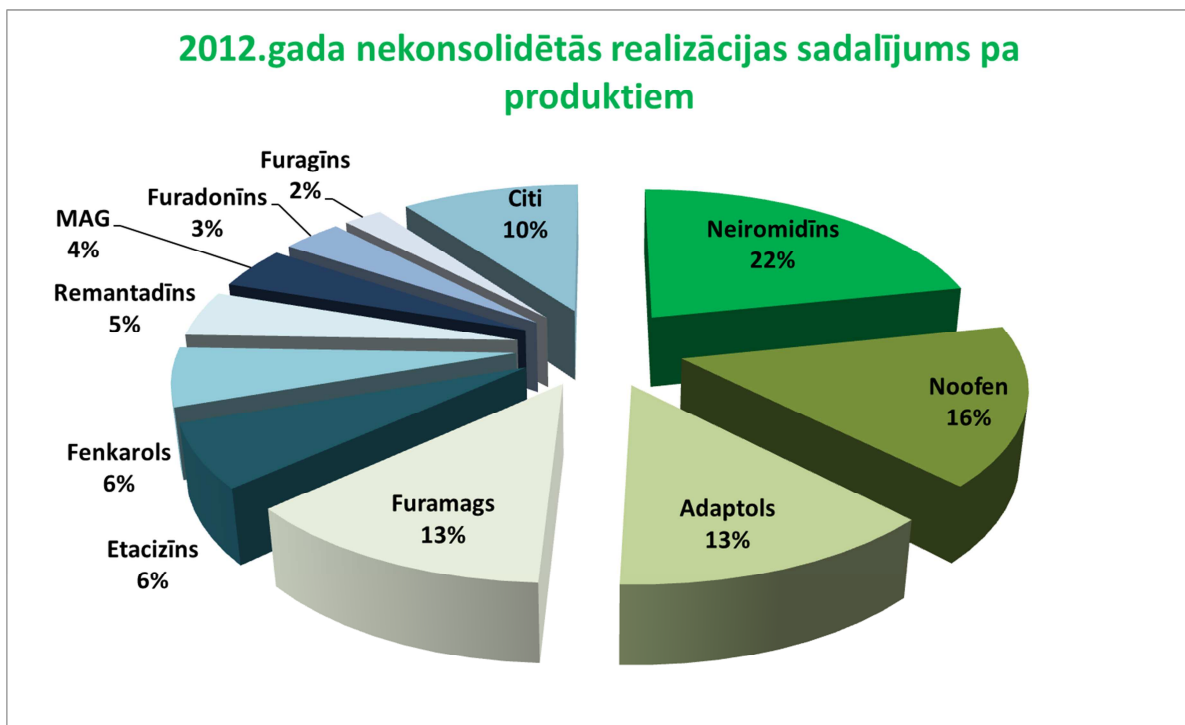
Apgrozījums tūkstošos



2013.gadā turpināja pieaugt uzņēmuma realizācijas apjomi visos tā galvenajos noieta tirgos, izņemot Ukrainu, kur tie, iepriekšminētās 2012.gada papildus realizācijas dēļ, samazinājās par 45%. Visstraujākais realizācijas pieaugums 2013.gadā tika sasniegts Nīderlandē, uz kuriem tiek sūtīta PVO prettuberkulozes programmai paredzētā produkcija. Realizācijas apjoms šeit ir pieaudzis par 351%. Būtisks realizācijas apjoma pieaugums ir sasniegts arī Spānijā (par 202%), Baltkrievijā (par 48%) un Uzbekistānā (par 42%). AS “Olainfarm” lielākie noieta tirgi 2013.gadā bija Krievija, Latvija, Ukraina, Baltkrievija, Kazahstāna un Lielbritānija.

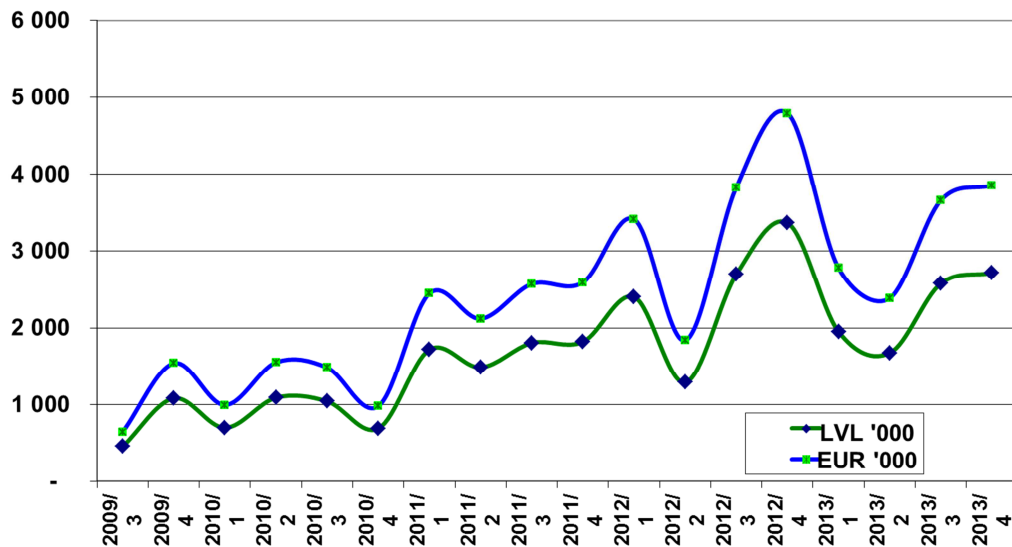


2013.gadā uzņēmuma pieprasītākā produkta Neiromidin® īpatsvars kopējā realizācijā ir stabilizējies 22% līmenī. Arī pārējo produktu īpatsvars ir palicis relatīvi nemainīgs. Saglabājas arī laba realizācijas diversifikācija 10 pieprasītākajiem produktiem, veidojot mazāk nekā 90% no kopējās realizācijas.



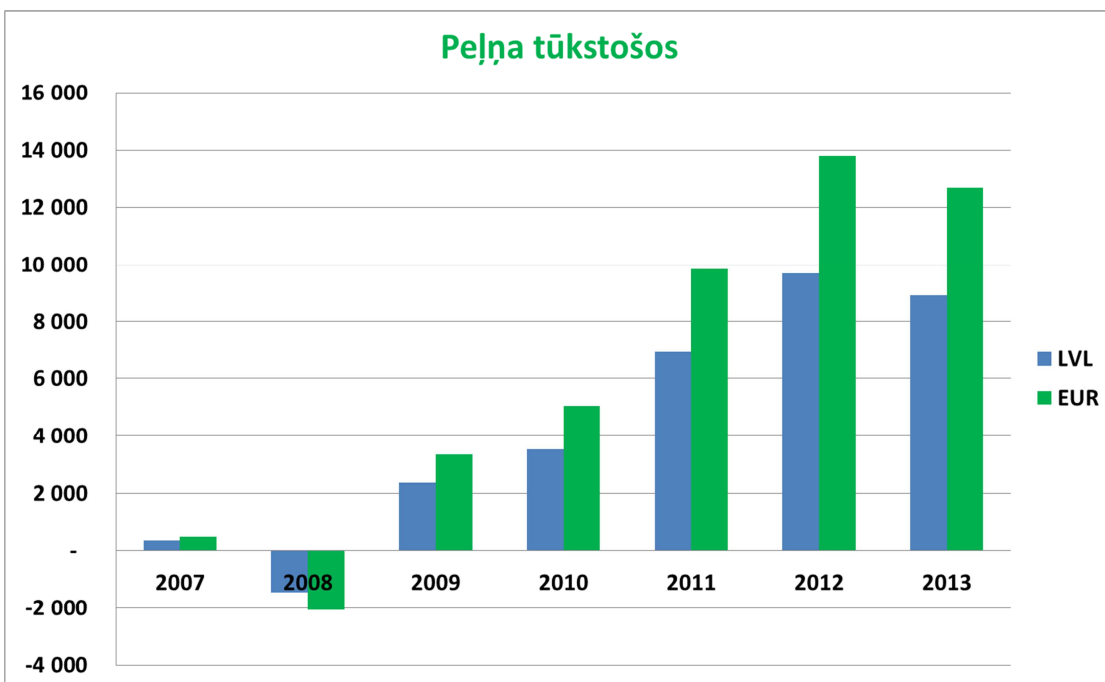
Arī peļņas ziņā 2013.gada 4.ceturksnis ir bijis viens no veiksmīgākajiem AS „Olainfarm” vēsturē. Šajā laikā ir nopelnīti 2,7 miljoni latu (3,8 miljoni eiro), kas gan ir par 20% mazāk nekā attiecīgajā periodā pērn.

Ceturkšņu peļņa



Ņemot vērā realizācijas ziņā veiksmīgo gadu un it īpaši tā 4.ceturksni, arī gads kopumā peļņas apjoma ziņā ir bijis viens no veiksmīgākajiem AS „Olainfarm” vēsturē. Uzņēmums 2013.gada laikā ir nopelnījis 8,9 miljonus latu, kas ir tikai par 8% mazāk nekā 2012.gadā

Peļņa tūkstošos



Attiecīgi ir mainījušies arī citi uzņēmuma finanšu rādītāji.

Finanšu rādītāji	31.12.2013	31.12.2012.	% pret iepriekšējo periodu	31.12.2011.
Neto apgrozījums (tūkst.LVL)	54 788	52 835	104%	37 087
Neto peļņa (tūkst. LVL)	8 873	9 723	91%	6 914
EBITDA (tūkst.LVL)	13 476	13 975	96%	10 355
EBIT (tūkst.LVL)	11 372	12 238	93%	8 601
Neto apgrozījums (tūkst. EUR)	77 956	75 177	104%	52 770
Neto peļņa (tūkst.EUR)	12 625	13 834	91%	9 838
EBITDA (tūkst. EUR)	19 175	19 885	96%	14 734
EBIT (tūkst. EUR)	16 181	17 000	91%	12 238
EBITDA rentabilitāte, %	25	26		29
Neto rentabilitāte, %	16	18		19
EBIT rentabilitāte, %	21	23		23
ROA, %	13,2	19,3		16,6
ROE, %	20,4	26,7		25,4
Apgrozāmo līdzekļu attiecība pret īstermiņa kreditoriem	2,4	3,5		2,9
Peļņa uz akciju, LVL	0,63	0,69	91%	0,49
Peļņa uz akciju, EUR	0,90	0,98	91%	0,70
Akcijas cena perioda beigās LVL	4,96	3,69	134%	2,46
Akcijas cena perioda beigās EUR	7,057	5,25	134%	3,49
P/E	7,9	5,4		5,0
Tirgus kapitalizācija perioda beigās tūkst. LVL	69 862	51 975	134%	34 579
Tirgus kapitalizācija perioda beigās tūkst EUR	99 398	73 952	134%	49 201
P/B	1,6	1,4		1,3

AS “Olainfarm” valde 2013.gada decembrī koriģēja iepriekš noteiktās uzņēmuma darbības prognozes. Saskaņā ar tām Koncerna apgrozījums 2013.gadā tika plānots 52,8 miljonu latu (75,1 miljonu eiro) apmērā, bet tīrā peļņa 8,8 miljonu latu (12,5 miljonu eiro) apmērā. Saskaņā ar šo neauditēto 2013.gada pārskatu, gada realizācijas plāns ir pārpildīts par 3,8%, bet gada peļņas plāns ir pārpildīts par 0,8%.

Dividendes

Pārskata perioda laikā AS „Olainfarm” izmaksāja dividendes par 2012.gadā gūto peļņu. Dividendēs tika izmaksāti 0,107 latu (0,152 eiro) par akciju. Kopumā dividenžu izmaksai tika atvēlēti vairāk kā 1,5 miljoni latu jeb aptuveni 15% no 2012.gada neto peļņas. No 2011.gada peļņas dividendēs tika izmaksāti apmēram 12,5%, bet no 2010.gada peļņas dividendēs tika izmaksāti aptuveni 10%. Lai arī formālas uzņēmuma dividenžu politikas joprojām nav, uzņēmuma Valde ir apņēmusies tuvākajos gados, ja nepastāvēs uzņēmuma darbību un attīstību apdraudoši faktori, pie iespējas ik gadu dividenžu izmaksas attiecību pret peļņu palielināt par 2,5 procentpunktiem - līdz 25% līmenim.

Akcijas un fondu tirgus

Straujā uzņēmuma finanšu rādītāju uzlabošanās pēdējo gadu laikā ir atspoguļojusies arī tā akcijas cenā biržā NASDAQ OMX Rīga. Šajā periodā akcijas cena ir palielinājusies par vairāk nekā 128%. 2013.gada laikā akcijas cena pārsvarā svārstījās ap 5 latiem (7 eiro), bet 2013.gada augusta vidū tā sasniedza tābrīža vēsturisko rekordu – 5,39 lati (7,669 eiro). Kopumā pārskata periodā AS “Olainfarm” akcijas cena ir svārstījusies robežās no 3,66 līdz 5,39 latiem (no 5,21 līdz 7,669 eiro).

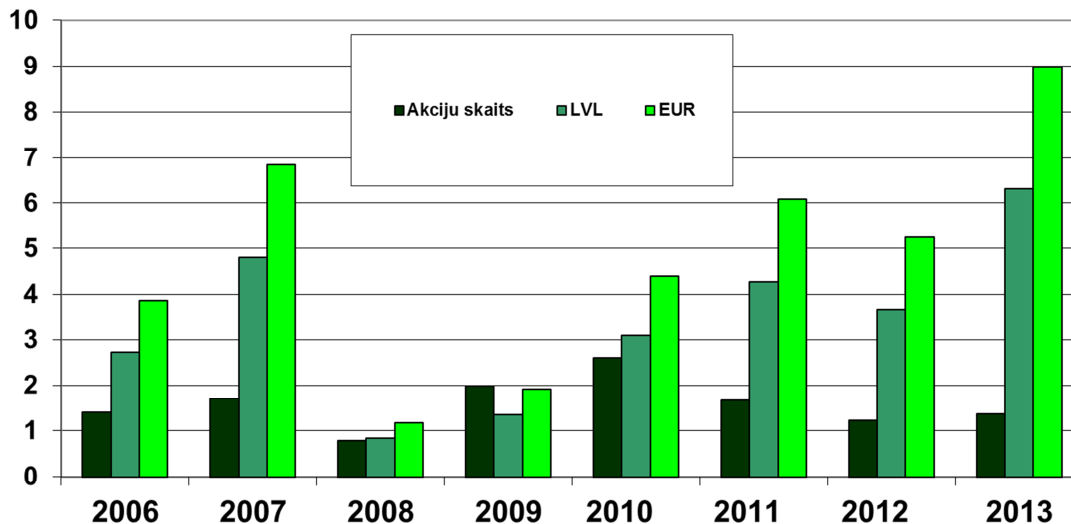
AS “OlainFarm” akcijas cena biržā NASDAQ OMX Rīga (LVL) (2011 - 2013)

2013.gadā AS “Olainfarm” akcijas cena pieauga ievērojami straujāk kā OMX Rīga indekss. Gada laikā OMX Rīga indekss pieauga par 16,2%, kamēr uzņēmuma akcijas cena par 34,42%.

AS “OlainFarm” akciju cena biržā NASDAQ OMX Rīga salīdzinājumā ar OMX Rīga indeksu (2013. gads)

-- OMX Rīga

-- AS “OlainFarm”

Akciju tirdzniecība NasdaqOMX Riga, mln.

2013.gada laikā AS „Olainfarm” akciju apgrozījums biržā „NasdaqOMX Riga” ir sasniedzis jaunu rekordu – gada laikā ir tirgotas akcijas par 6,3 miljoniem latu (9 miljoniem eiro), kas ir par 72% vairāk nekā 2012.gadā. Par vairāk nekā 11% - līdz 1,36 miljoniem - ir pieaudzis arī tirgots akciju skaits.

Attīstība

2013.gada februārī tika noslēgts līgums ar AS „SEB Banka” par aizdevuma limita palielināšanu par 6,6 miljoniem eiro. Papildus aizņēmums tiks izmantots aptieku un citu ar farmāciju saistītu uzņēmumu iegādei.

2013.gada janvārī AS „Olainfarm” tika veikts kārtējais Labas ražošanas prakses sertifikācijas audits, pēc kura tika pagarināts uzņēmumam izsniegtā LRP atbilstības sertifikāta termiņš.

2013.gada laikā ir reģistrēti 37 produkti septiņās dažādās valstīs, tajā skaitā arī partneru produkti. Reģistrācijas procesi ir uzsākti arī Turcijā, Mongolijā, Meksikā un Kosovā. Darbs ir sākts arī pie vairāku jaunu zāļu formu izstrādes, turpinās „Kapikor” („Olvazol”) injekciju formas klīniskie pētījumi.

AS „Olainfarm” tiks piešķirta uzņēmuma ienākuma nodokļa (UIN) atlaide par atbalstāmo investīciju projekta „Jaunu produktu ieviešana ražošanā un AS „Olainfarm” eksportspējas palielināšana” gaitā veiktajiem sākotnējiem ilgtermiņa ieguldījumiem. Šāds lēmums tika pieņemts 7.maija Ministru kabineta sēdē, ņemot vērā Ekonomikas ministrijas izvērtējumu par investīciju projekta paredzamo ietekmi uz valsts ekonomiku un konkurenci. Piemērotā UIN atlaide plānota 5,21 miljona latu apmērā.

Ir iegādātas laboratorijas iekārtas, kas ļaus pārnest uz jaunu ražošanas iecirkni, kā arī vēl vairāk uzlabot nitrofurānu grupas preparātu ražošanas tehnoloģiju.

Nākotnes perspektīvas

2013. un turpmākajos gados uzņēmums plāno turpināt iesāktu darbu pie jaunu produktu ieviešanas un jaunu tirgu apgūšanas, papildinot to ar sadarbību ar citiem ražotājiem produkcijas izplatīšanas jomā NVS un citās valstīs. AS „Olainfarm” plāno arī turpināt attīstīt tai piederošo aptieku tīklu. Tomēr ir paredzams aptieku skaita pieauguma tempa samazinājums.

Tuvākajā laikā uzņēmums plāno aktīvāk iesaistīties arī medicīnisko ierīču un uztura bagātinātāju apakšsegmentā. Tā attīstīšanai AS „Olainfarm” izmantos savu produktu virzīšanas un mārketinga pieredzi NVS un citās valstīs.

AS „Olainfarm” ļoti uzmanīgi seko politiskajām un ekonomiskajām norisēm uzņēmuma galvenajos noieta tirgos NVS valstīs. Uz šī pārskata sagatavošanas laiku, mūsu rīcībā nav tādas informācijas, kas radītu bažas par iespējamu būtisku negatīvu ietekmi uz AS „Olainfarm” darbību šajās valstīs.

Vides aizsardzība

Pārskata periodā ir veikti 30 iekšējie vides auditi. Uzņēmums ir saņēmis grozījumus A kategorijas piesārņojošās darbības atļaujā. Tie saistīti ar ražošanas jaudu palielināšanos un tehniskā ūdens patēriņa pieaugumu un koģenerācijas stacijas darbības uzsākšanu AS „Olainfarm” teritorijā.

Vides pārraudzības valsts birojā iesniegta izskatīšanai Rūpniecisko avāriju novēršanas programmas 5.versija.

Ir iesniegts iesniegums Siltumnīcefekta gāzu emisijas atļaujas saņemšanai, kas ļaus AS „Olainfarm” iesaistīties CO2 kvotu tirdzniecības sistēmā.

Sociālā atbildība

2013.gadā uzņēmums turpināja atbalstīt jauno profesionāļu attīstību un izaugsmi ar stipendijām Rīgas Stradiņa universitātes Farmācijas fakultātes, Rīgas Tehniskās universitātes Materiālzinātnes un lietišķās ķīmijas fakultātes un Latvijas Universitātes Ķīmijas fakultātes studentiem.

Rūpējoties par veselības aprūpes un veselīga dzīvesveida attīstību, AS „Olainfarm” atbalstīja gan Gada balvu medicīnā, gan Veselības gada balvu.

Uzņēmums atbalstīja kvalitatīvus mūzikas pasākumus – mūzikas festivālu „Rīgas ritmi”, Hermaņa Brauna fonda un Ineses Galantes fonda organizētos koncertus. Ar AS „Olainfarm” atbalstu turpinājās pareizticīgās baznīcas būvniecība Olainē.

Notikumi pēc pārskata perioda beigām

2013. gada februārī par 20% tika devalvēta Kazahstānas nacionālā valūta tenge. Kazahstāna ir svarīgs AS „Olainfarm” produkcijas noieta tirgus, kurā tiek realizēti aptuveni 4% no uzņēmuma kopējā apgrozījuma. Uz šī pārskata sagatavošanas brīdi, nav informācijas, kas dotu pamatu bažām par iespējamu būtisku apgrozījuma kritumu šajā valstī. Taču šāda valūtas devalvācija neizbēgami radīs zināmu Kazahstānas iedzīvotāju pirktspējas kritumu. Tas var atstāt kaut arī īslaicīgu un nelielu, tomēr nelabvēlīgu ietekmi uz uzņēmuma realizācijas apjomiem šajā valstī.

Finanšu pārskatu apstiprināja Mātes sabiedrības valde un tās vārdā pārskatu paraksta:


Valērijs Maligins
Valdes priekšsēdētājs
(prezidents)



2014. gada 28.februārī

Paziņojums par vadības atbildību

AS „OlainFarm” valde par katru ceturksni sagatavo starpperioda saīsināto konsolidēto finanšu pārskatu, kas sniedz patiesu un skaidru priekšstatu par AS „Olainfarm” grupas (turpmāk – Koncerns) aktīviem, saistībām un finansiālo stāvokli uz attiecīgā starpperioda beigām, kā arī par finanšu rezultātiem attiecīgajā starpperiodā. Starpperioda saīsinātais konsolidētais finanšu pārskats tiek sagatavots saskaņā ar Eiropas Savienībā pieņemtajiem Starptautiskajiem finanšu pārskatu standartiem, kas attiecas uz starpperiodu finanšu pārskatiem. Finanšu pārskatu sagatavošanas gaitā vadība:

- ♦ izmantojusi un konsekventi pielietojuši atbilstošas grāmatvedības metodes;
- ♦ sniegusi pamatotus un piesardzīgus slēdzienus un vērtējumus;
- ♦ piemērojusi darbības turpināšanas principu, ja vien šāda principa piemērošana nav uzskatāma par neatbilstošu.

AS „OlainFarm” valde ir atbildīga par atbilstošas grāmatvedības uzskaites kārtošānu, kas attiecīgajā brīdī sniegtu patiesu priekšstatu par Koncerna mātes sabiedrības un Koncerna finansiālo stāvokli, finansiālajiem rezultātiem un naudas plūsmu un nodrošinātu vadībai iespēju sagatavot Eiropas Savienības pieņemtajiem Starptautiskajiem finanšu pārskatu standartiem atbilstošus finanšu pārskatus.

AS „OlainFarm” valdes vārdā:


Valērijs Maligins
Valdes priekšsēdētājs
(prezidents)



2014. gada 28.februārī

Starpperioda konsolidētais apvienotais ienākumu pārskats

Piezīme		4.CET.2013	4.CET.2013	4.CET.2012	4.CET.2012	12M 2013	12M 2013	12M 2012	12M 2012
		LVL '000	EUR '000	LVL '000	EUR '000	LVL '000	EUR '000	LVL '000	EUR '000
Neto apgrozījums		17 092	24 320	17 671	25 144	54 788	77 956	52 835	75 177
Gatavās produkcijas un nepabeigto ražojumu krājumu izmaiņas		(1 330)	(1 892)	(524)	(746)	(542)	(771)	(496)	(706)
Pārējie saimnieciskās darbības ieņēmumi	5	749	1 066	259	369	2 395	3 408	1 095	1 558
Materiālu izmaksas:								-	
izejvielu un palīgmateriālu izmaksas		(1 926)	(2 740)	(2 778)	(3 953)	(10 170)	(14 471)	(9 567)	(13 613)
pārējās ārējās izmaksas		(663)	(943)	(648)	(922)	(2 358)	(3 355)	(2 044)	(2 908)
		(2 589)	(3 683)	(3 426)	(4 875)	(12 528)	(17 826)	(11 611)	(16 521)
Personāla izmaksas:									
atlīdzība par darbu		(3 202)	(4 556)	(3 192)	(4 542)	(9 630)	(13 702)	(8 668)	(12 333)
pārējās sociālās apdrošināšanas		(887)	(1 262)	(914)	(1 301)	(2 520)	(3 586)	(2 268)	(3 227)
		(4 089)	(5 818)	(4 106)	(5 843)	(12 150)	(17 288)	(10 936)	(15 560)
Nolietojums un amortizācija		(423)	(602)	(457)	(650)	(2 104)	(2 994)	(2 050)	(2 917)
Pārējās saimnieciskās darbības izmaksas		(5 943)	(8 456)	(4 968)	(7 069)	(18 487)	(26 305)	(16 890)	(24 032)
Finanšu ieņēmumi		171	243	507	721	236	336	569	810
Finanšu izmaksas		(482)	(686)	(633)	(901)	(1 171)	(1 666)	(784)	(1 116)
Peļņa pirms nodokļiem		3 156	4 492	4 323	6 150	10 437	14 850	11 732	16 693
Uzņēmumu ienākuma nodoklis	6	(469)	(667)	(944)	(1 343)	(1 550)	(2 205)	(1 969)	(2 802)
Atliktais uzņēmumu ienākuma nodoklis		(14)	(20)	(40)	(57)	(14)	(20)	(40)	(57)
Pārskata perioda peļņa		2 673	3 805	3 339	4 750	8 873	12 625	9 723	13 834
Atļecināms uz:									
Koncerna Mātes uzņēmuma akcionāriem		2 758	3 926	3 339	4 750	8 964	12 754	9 723	13 834
Nekontrolējošo līdzdalību		(85)	(121)	-	-	(91)	(129)	-	-
Pārskata perioda peļņa		2 673	3 805	3 339	4 750	8 873	12 625	9 723	13 834
Peļņa un koriģētā peļņa uz akciju, LVL/EUR		0.19	0.27	0.24	0.34	0.63	0.90	0.69	0.98

Pielikums ir šī finanšu pārskata neatņemama sastāvdaļa.

AS „OlainFarm” valdes vārdā:


Valērijs Maligins
Valdes priekšsēdētājs
(prezidents)



2014. gada 28.februārī

Starpperioda konsolidētais finanšu stāvokļa pārskats

AKTĪVS ILGTERMIŅA IEGULDĪJUMI	Piezīme	31.12.2013	31.12.2013	31.12.2012	31.12.2012
		LVL	EUR	LVL	EUR
Nemateriālie aktīvi	7				
Nemateriālā vērtība		4 672	6 648	1 481	2 107
Patenti		17	24	101	144
Aptiekas licences		5 713	8 129	4 363	6 208
Pārējie nemateriālie ieguldījumi		1 857	2 642	1 057	1 504
Avansa maksājumi par nemateriālajiem aktīviem		154	219	126	179
KOPĀ		12 413	17 662	7 128	10 142
Pamatlīdzekļi	8				
Zemes gabali, ēkas un būves		8 065	11 475	7 894	11 232
Iekārtas un mašīnas		4 157	5 915	2 611	3 715
Pārējie pamatlīdzekļi		1 599	2 275	1 104	1 571
Ieguldījumi nomāta tīpašumā		148	211	43	61
Pamatlīdzekļu izveidošana un nepabeigto celtniecības objektu izmaksas		3 027	4 307	975	1 387
Avansa maksājumi par pamatlīdzekļiem		1 909	2 716	139	198
KOPĀ		18 905	26 899	12 766	18 164
Ilgtermiņa finanšu ieguldījumi					
Pārējie vērtspapīri un ieguldījumi		-	-	-	-
Pārējie vērtspapīri un ieguldījumi		-	-	145	206
Līdzdalība radniecīgo uzņēmumu kapitālā		-	-	-	-
Līdzdalība asociēto uzņēmumu kapitālā		149	212	-	-
KOPĀ		149	212	145	206
KOPĀ ILGTERMIŅA IEGULDĪJUMI		31 467	44 773	20 039	28 512
APGROZĀMIE LĪDZEKĻI					
Krājumi					
Izejvielas un materiāli		1 665	2 369	1 237	1 760
Nepabeigtie ražojumi		5 659	8 052	4 156	5 913
Ģatavie ražojumi un preces pārdošanai		3 875	5 514	2 029	2 887
Avansa maksājumi par precēm		146	208	157	223
KOPĀ		11 345	16 143	7 579	10 783
Debitori					
Pircēju un pasūtītāju parādi		18 595	26 458	18 713	26 626
Asociēto uzņēmumu parādi	10	757	1 077	346	492
Avansa maksājumi piegādātājiem		428	609	150	213
Citi debitori		1 284	1 827	492	700
Īstermiņa aizdevumi vadībai un darbiniekiem		1 527	2 173	764	1 087
Uzkrātie ieņēmumi		218	310	22	31
Nākamo periodu izmaksas		136	194	164	233
KOPĀ		22 945	32 648	20 651	29 384
Nauda		1 432	2 038	1 792	2 550
KOPĀ APGROZĀMIE LĪDZEKĻI		35 722	50 829	30 022	42 717
KOPĀ AKTĪVS		67 189	95 602	50 061	71 229

Pielikums ir šī finanšu pārskata neatņemama sastāvdaļa.

AS „OlainFarm” valdes vārdā:

Valērijs Maligins
Valdes priekšsēdētājs
(prezidents)




2014. gada 28.februārī

Starpperioda konsolidētais finanšu stāvokļa pārskats

PASĪVS PAŠU KAPITĀLS	Piezīme	31.12.2013	31.12.2013	31.12.2012	31.12.2012
		LVL	EUR	LVL	EUR
Akciju kapitāls		14 085	20 041	14 085	20 041
Akciju emisijas uzcenojums		1 760	2 504	1 760	2 504
Nesadalītā peļņa/ (uzkrātie zaudējumi):					
iepriekšējo gadu nesadalītā peļņa		18 718	26 633	10 502	14 943
pārskata gada (zaudējumi)/ peļņa/		8 964	12 755	9 723	13 835
KOPĀ		43 527	61 933	36 070	51 323
Nekontrolējošā līdzdalība		59	84	-	-
KOPĀ PAŠU KAPITĀLS		43 586	62 017	36 070	51 323
KREDITORI					
Ilgtermiņa kreditori					
Aizņēmumi no kredītiestādēm	9	6 774	9 639	944	1 343
Atlikā uzņēmumu ienākuma nodokļa saistības		1 540	2 191	1 254	1 784
Finanšu nomas saistības		230	327	39	55
KOPĀ		8 544	12 157	2 237	3 182
Īstermiņa kreditori					
Aizņēmumi no kredītiestādēm	9	4 875	6 937	6 128	8 719
Finanšu nomas saistības		123	175	31	44
No pircējiem saņemtie avansa maksājumi		33	47	53	75
Parādi piegādātājiem un darbuzņēmējiem un pārējie kreditori		7 991	11 370	3 544	5 043
Parādi asociētiem uzņēmumiem		113	161	21	30
Nodokļi un valsts sociālās apdrošināšanas obligātās iemaksas		386	549	511	727
Uzņēmuma ienākuma nodokļi		-	-	503	716
Nākamo periodu ieņēmumi		498	709	288	410
Uzkrātās saistības		1 040	1 480	675	960
KOPĀ		15 059	21 428	11 754	16 724
KOPĀ KREDITORI		23 603	33 585	13 991	19 906
KOPĀ KREDITORI UN PAŠU KAPITĀLS		67 189	95 602	50 061	71 229

Pielikums ir šī finanšu pārskata neatņemama sastāvdaļa.

AS „OlainFarm” valdes vārdā:


 Valērijs Maligins
 Valdes priekšsēdētājs
 (prezidents)

2014. gada 28.februārī



Starpperioda konsolidētais naudas plūsmas pārskats

Piezīme	2013 LVL	2013 EUR	2012 LVL	2012 EUR
Naudas plūsma saimnieciskās darbības rezultātā				
Pārskata gada (zaudējumi)/ peļņa pirms nodokļiem	10 437	14 851	11 732	16 693
Korekcijas:				
Pamatīdzekļu nolietojums un nemateriālo aktīvu amortizācija	2 003	2 850	2 154	3 065
Zaudējumi no ilgtermiņa ieguldījumu pārdošanas/ norakstīšanas (ieņēmumi)/Zaudējumi no ilgtermiņa ieguldījumu pārvērtēšanas	(590)	(839)	9	13
Uzkrājumu pieaugums/(samazinājums)	80	115	-	-
Atvaļinājuma rezerves (samazinājums)/ pieaugums	117	167	1 473	2 096
Ieņēmumi ieguldījumu rezultātā asociētā uzņēmuma	151	215	-	-
Ieguldījumu izslēgšana	(146)	(208)	-	-
Ieguldījumu izslēgšana	-	-	(44)	(63)
Procentu izmaksas	186	265	207	295
Procentu ieņēmumi	(119)	(170)	(53)	(75)
Nerealizēta (peļņa)/ zaudējumi no valūtas kursu svārstībām	-	-	-	-
Saimnieciskās darbības peļņa pirms apgrozāmā kapitāla izmaiņām	12 120	17 245	15 478	22 023
Krājumu (pieaugums)/samazinājums	(3 014)	(4 289)	(716)	(1 019)
Debitoru parādu un nākamo periodu izmaksu(pieaugums)/ samazinājums	(621)	(884)	(5 965)	(8 487)
Kreditoru parādu un saņemto avansa maksājumu pieaugums/(samazinājums)	5 178	7 368	(512)	(729)
Nauda saimnieciskās darbības rezultātā	13 663	19 441	8 285	11 788
Izdevumi procentu maksājumiem	(186)	(265)	(207)	(295)
Izdevumi uzņēmumu ienākuma nodokļa maksājumiem	(2 572)	(3 659)	(2 239)	(3 186)
Samaksātais nekustamā īpašuma nodoklis	-	-	-	-
Neto nauda saimnieciskās darbības rezultātā	10 905	15 517	5 839	8 308
Naudas plūsma ieguldījumu izmaiņu rezultātā				
Nemateriālo ieguldījumu un pamatīdzekļu iegāde	(7 900)	(11 241)	(3 221)	(4 583)
Meitas uzņēmuma iegāde	(4 791)	(6 817)	(896)	(1 275)
Ieņēmumi no nemateriālo ieguldījumu un pamatīdzekļu pārdošanas	654	930	72	102
Atmaksātie aizņēmumi	776	1 103	7	10
Saņēmti procenti	42	60	6	9
Izsniegtie aizdevumi	(1 738)	(2 473)	(800)	(1 138)
Neto nauda ieguldījumu izmaiņu rezultātā	(12 958)	(18 437)	(4 832)	(6 875)
Naudas plūsma finansēšanas darbības rezultātā				
Izmaksātās dividendes	(1 507)	(2 144)	(868)	(1 235)
(Atmaksāti) aizņēmumi	(2 465)	(3 507)	(1 503)	(2 139)
Saņēmtie aizņēmumi	5 664	8 059	1 631	2 321
Neto nauda finansēšanas darbības rezultātā	1 692	2 408	(740)	(1 053)
Naudas palielinājums/ (samazinājums)	(360)	(513)	267	380
Nauda pārskata gada sākumā	1 792	2 550	1 525	2 170
Nauda pārskata gada beigās	1 432	2 037	1 792	2 550

Pielikums ir šī finanšu pārskata neatņemama sastāvdaļa.

Starpperioda konsolidētais pašu kapitāla izmaiņu pārskats

	Pašu kapitāls attiecināms uz Koncerna Mātes uzņēmuma akcionāriem					
	Akciju kapitāls	Akciju emisijas uzcenojums	Nesadalītā peļņa	Kopā	Nekontrolējošā līdzdalība	Kopā
	LVL '000	LVL '000	LVL '000	LVL '000	LVL '000	LVL '000
2011.gada 31.decembrī	14 085	1 760	11 370	27 214	-	27 214
Pārskata gada peļņa	-	-	9 723	9 723	(0)	9 723
Izmaksātas dividendes no peļņas	-	-	(868)	(868)	-	(868)
2012.gada 31.decembrī	14 085	1 760	20 225	36 070	(0)	36 070
Uzņēmumu iegāde	-	-	-	-	150	150
Pārskata gada peļņa	-	-	8 964	8 964	(91)	8 873
Izmaksātas dividendes no peļņas	-	-	(1 507)	(1 507)	-	(1 507)
2013.gada 31.decembrī	14 085	1 760	27 682	43 527	59	43 586

	Pašu kapitāls attiecināms uz Koncerna Mātes uzņēmuma akcionāriem					
	Akciju kapitāls	Akciju emisijas uzcenojums	Nesadalītā peļņa	Kopā	Nekontrolējošā līdzdalība	Kopā
	EUR '000	EUR '000	EUR '000	EUR '000	EUR '000	EUR '000
2011.gada 31.decembrī	20 041	2 504	16 177	38 723	-	38 723
Pārskata gada peļņa	-	-	13 835	13 835	(0)	13 834
Izmaksātas dividendes no peļņas	-	-	(1 235)	(1 235)	-	(1 235)
2012.gada 31.decembrī	20 041	2 504	28 778	51 323	(0)	51 322
Uzņēmumu iegāde	-	-	-	-	213	213
Pārskata gada peļņa	-	-	12 755	12 755	(129)	12 625
Izmaksātas dividendes no peļņas	-	-	(2 144)	(2 144)	-	(2 144)
2013.gada 31.decembrī	20 041	2 504	39 388	61 934	84	62 017

Pielikums ir šī finanšu pārskata neatņemama sastāvdaļa.

Starpperioda saīsināta konsolidēta finanšu pārskata pielikums

1. Vispārīga informācija par Koncernu

AS „OlainFarm” Koncerns (turpmāk tekstā – Koncerns) nodarbojas ar ķīmiskās un farmaceitiskās produkcijas ražošanu un izplatīšanu. AS „OlainFarm” (turpmāk tekstā – Koncerna mātes sabiedrība) reģistrēta Latvijas Republikas Uzņēmumu reģistrā 1991. gada 10. jūnijā (atkārtoti 1997. gada 27. martā) un ierakstīta Latvijas Republikas Komercreģistrā 2004. gada 4. augustā. Koncerna mātes sabiedrības akcijas tiek kotētas Rīgas Fondu biržā.

Šo nerevidēto starpperioda saīsināto konsolidēto finanšu pārskatu (turpmāk – finanšu pārskats) valde apstiprinājusi 2014. gada 28.februārī.

2. Nozīmīgu grāmatvedības uzskaites principu kopsavilkums

Finanšu pārskata sagatavošanas pamatnostādnes

Finanšu pārskats par 2013.gada 12.mēnešiem ir sagatavots saskaņā ar Starptautisko Grāmatvedības Standartu nr. 34 Starpperiodu finanšu pārskati.

Šie finanšu pārskati nesatur visu informāciju un atšifrējumus, kas tiek iekļauti gada pārskatā, tāpēc lasāms kopā ar Grupas 2012.gada konsolidēto pārskatu.

Finanšu pārskatā par naudas vienību lietota Latvijas Republikas naudas vienība lats (LVL). Finanšu pārskata posteņi pārvērtēti eiro (Eiropas Savienības monetārā vienība eiro – EUR) pēc maiņas kursa 1 EUR = 0,702804 LVL tikai un vienīgi papildus informācijas nolūkā.

Šie finanšu pārskati iekļauj Koncerna mātes sabiedrības un visu meitas uzņēmumu nerevidētus finanšu pārskatus uz 2013.gada 31.decembri.

Izmaiņas grāmatvedības uzskaites principos un informācijas atklāšanā

Izmantotās grāmatvedības politikas atbilst 2012.gadā piemērotajām politikām, izņemot ES apstiprinātos SFRS, grozījumus un interpretācijas, kas piemērojamas sākot ar 2013.gada 1.janvāri. Neviena no jaunajiem vai grozītajiem standartiem vai interpretācijām neietekmē Koncerna finansiālo stāvokli vai darbības rezultātus. Sekojošu jaunu un grozītu standartu un interpretāciju ietekmē var tikt mainītas tikai grāmatvedības politikas un informācijas pasniegšana:

- Grozījumi SGS Nr.1 „Finanšu pārskatu sniegšana” - Citu ienākumu posteņu, kas netiek atspoguļoti peļņas vai zaudējumu aprēķinā, uzrādīšana
Grozījumi SGS. Nr.1 maina citu ienākumu posteņu, kas netiek atspoguļoti peļņas vai zaudējumu aprēķinā, grupēšanas principus. Posteņi, kas nākotnē varētu tikt pārklasificēti, iekļaujot tos peļņas vai zaudējumu aprēķinā (piemēram, pārtraucot to atzīšanu vai veicot norēķinus), jāuzrāda atsevišķi no posteņiem, kas nekad netiks pārklasificēti.
- SFPS Nr. 13 „Patiesās vērtības novērtēšana”
Galvenais SFPS Nr. 13 mērķis ir mazināt patiesās vērtības novērtēšanas principu sarežģītību un uzlabot to piemērošanas konsekventi. Tas nemaina prasības, kas nosaka, kādos gadījumos uzņēmumam uzskaitē jāizmanto patiesā vērtība. Drīzāk šajā standartā sniegtas pamatnostādnes patiesās vērtības noteikšanai saskaņā ar SFPS tajos gadījumos, kad patiesās vērtības izmantošana SFPS tiek prasīta vai ir atļauta.
- SFPS 2009-2011 cikla uzlabojumi
2012. gada maijā SGSP izdeva tālāk minēto piecu standartu grozījumu apkopojumu. Šo grozījumu ieviešana ir obligāta, taču ne steidzama. Grozīti šādi standarti:
 - SFPS Nr. 1 „SFPS pirmreizēja pieņemšana” – Atkārtota piemērošana, - Aizņēmumu izmaksas;
 - SGS Nr. 1 Finanšu pārskatu sniegšana – Skaidrojumi prasībām par salīdzinošo informāciju;
 - SGS Nr. 16 „Pamatlīdzekļi” – Papildus servisa ierīču klasifikācija;
 - SGS Nr. 32 „Finanšu instrumenti: informācijas sniegšana” – Nodokļu efekts no izmaksām pašu kapitāla instrumentu turētājiem;
 - SGS Nr. 34 „Starpperioda finanšu pārskati” – Informācija par segmentu aktīviem un saistībām starpperiodu finanšu pārskatos.

Sekojošiem piemērojamiem standartiem un interpretācijām nav ietekmes uz Koncerna finanšu pārskatiem:

- Grozījumi SFPS Nr. 1 „SFPS pirmreizēja piemērošana” – Valsts Aizdevumi
- Grozījumi SFPS Nr. 1 „SFPS pirmreizēja piemērošana” - Hiperinflācijas pārtraukšana un fiksētu datumu atcelšana pirmreizējiem piemērotājiem
- Grozījumi SGS Nr.12 „Ienākuma nodokļi” – Atliktais nodoklis: pamatā esošu aktīvu atgūšana
- Grozījumi SGS Nr. 19 „Darbinieku pabalsti” – Darbinieku pabalsti
- Grozījumi SGS Nr.32 „Finanšu instrumenti: informācijas pasniegšana” un SFPS Nr. 7 „Finanšu instrumenti: informācijas atklāšana” – Finanšu aktīvu un finanšu saistību savstarpējais ieskaits
- SFPIK 20. interpretācija „Izstrādes izmaksas karjera ražošanas procesa posmā”

Koncerns nav piemērojis SFPS un SFPIK interpretācijas, kas izdotas līdz finanšu pārskata apstiprināšanas dienai, bet vēl nav stājušās spēkā. Koncerns plāno ieviest šos standartus un interpretācijas to spēkā stāšanās datumā, ja tās būs pieņemtas ES.

3. Uzņēmējdarbības apvienošana

Pārskata periodā Koncerns iegādājās vairākus Latvijā reģistrēto uzņēmumus, kā aprakstīts tālāk. Uzņēmumi tika iegādāti, lai paplašinātu grupas produktu portfeli, lai efektīvāk izmantot esošo infrastruktūru un palielināt mazumtirdzniecības pārklājumu. Koncerns ir izmantojis vairākas peļņas metodes nemateriālu aktīvu novērtēšanai. Galvenie pieņēmumi - sagaidāms ienesīgums, ieņēmumu pieaugums, atlikušie gadi līdz norakstīšanai. Uz finanšu starpziņojuma iesniegšanas datumu Koncerns vēl nav pabeidzis nemateriālo aktīvu identifikācijas procesu no uzņēmējdarbības apvienošanas - tāpēc neto aktīvi un nemateriālā vērtība, kas atzīta starpperioda finanšu pārskatos ir provizoriski. Starpposma finanšu pārskati iekļauj iegādāto uzņēmumu rezultātus no iegādes datuma līdz pārskata perioda beigām.

SIA „Silvanols” iegāde

2013. gada 31. maijā Koncerns pabeidzis akciju kontrolpaketes iegūšanu palielinot līdzdalību un balsstiesības līdz 70,88%. SIA „Silvanols” identificējamo aktīvu un saistību patiesā vērtība iegādes datumā atspoguļota šādi:

	LVL '000	EUR '000
Aktīvs		
Nemateriālie aktīvi	16	23
Pamatīdzekļi	407	579
Citi ilgtermiņa aktīvi	332	472
Nauda un naudas ekvivalenti	22	31
Citi debitoru parādi	41	58
Pircēju un pasūtītāju parādi	208	296
Krājumi	489	696
	1515	2155
Kreditori		
Parādi piegādātājiem un darbuuzņēmējiem	(233)	(332)
Pārējie īstermiņa kreditori	(751)	(1 069)
Atliktā nodokļa saistības	(2)	(3)
	(986)	(1 404)
Kopā identificējamie neto aktīvi patiesajā vērtībā	529	751
Nekontrolējošā līdzdalība	(150)	(213)
No iegādes izrietošā nemateriālā vērtība	1 715	2 441
Pirkšanas cena naudā	2 094	2 979
Iegādes naudas plūsmas analīze:		
Nauda saņemta no iegādes	22	31
Nauda samaksāta par iegādi	(2 094)	(2 979)
Neto naudas plūsma	(2 072)	(2 948)

3.Uzņēmējdarbības apvienošana (turpinājums)

Šī meitas uzņēmuma Koncernam radītie ieņēmumi ir tūkst. LVL 1 059 (tūkst. EUR 1 507) un zaudējumi pirms nodokļiem tūkst. LVL 218 (tūkst. EUR 310) no turpināmām darbībām. Ja apvienošana būtu notikusi gada sākumā ieņēmumi no turpināmām darbībām būtu tūkst. LVL 1 894 (tūkst. EUR 2 695) un zaudējumi būtu tūkst. LVL 375 (tūkst. EUR 534)

No iegādes izrietošā nemateriālā vērtība galvenokārt ir saistīta ar gaidāmajām sinerģijām un citiem labumiem no Silvanols aktīvu un darbību apvienošanas Koncernā. Silvanols ir atzīta kā atsevišķa naudu pelnošās vienība.

Aptieku iegāde 2013.gadā

2013.gadā grupa turpinājusi aptieku iegādi. Iegādāto aptieku identificējamo aktīvu un saistību patiesā vērtība iegādes datumā atspoguļota šādi:

Iegādātā sabiedrība	Sabiedrības "ARS"		Trīsdesmit		Jaun-		Daugav-		Baltā		KOPĀ
	Aptieka	Traumu Aptieka	Priekules aptieka	Seši un Seši	jelgavas Aptieka	Mana Aptieka	krasta Farmācija	Aptieka I.P.I.	Elpa Aptiekas		
legādāto kapitāla daļu un balstiesību apjoms	100%	100%	100%	100%	100%	100%	100%	100%	100%	100%	
legādes datums	25.11.2013	31.10.2013	30.08.2013	23.05.2013	21.05.2013	10.04.2013	18.03.2013	18.03.2013	11.02.2013		
	Iegādes datumā atzītā patiesā vērtība										
	LVL'000	LVL'000	LVL'000	LVL'000	LVL'000	LVL'000	LVL'000	LVL'000	LVL'000	LVL'000	LVL'000
Aktīvs											
Telpu nomas līgumi un licences (provizoriski dati)	240	230	120	20	-	20	10	-	1 070	1 710	
Pamafidzēkļi	1	-	-	6	9	7	2	88	13	126	
Nauda un naudas ekvivalenti	5	-	3	14	1	1	-	2	6	32	
Citu debitoru parādi	1	1	1	13	-	1	1	1	4	23	
Pircēju un pasūtītāju parādi	2	10	9	1	1	1	-	6	57	87	
Krājumi	78	16	20	22	9	5	8	29	80	267	
	327	257	153	76	20	35	21	126	1 230	2 245	
Kreditori											
Parādi piegādātājiem un darbuuzņēmējiem	(50)	(24)	(17)	(38)	(11)	(13)	(5)	(30)	(175)	(363)	
Pārējie īstermiņa kreditori	(6)	(1)	(3)	(2)	-	(2)	(2)	(3)	(35)	(54)	
Pārējie ilgtermiņa kreditori	-	-	-	-	-	-	-	-	(270)	(270)	
Atliktā nodokļa saistības	(41)	(35)	(19)	(4)	(1)	(3)	(2)	(11)	(164)	(280)	
	(97)	(60)	(39)	(44)	(12)	(18)	(9)	(44)	(644)	(967)	
Kopā identificējamie neto aktīvi patiesajā vērtībā	230	197	114	32	8	17	12	82	586	1 278	
No iegādes izrietošā nemateriālā vērtība	370	8	36	153	54	159	122	209	364	1 475	
Pirkšanas cena naudā	600	205	150	185	62	176	134	291	950	2 753	
Iegādes naudas plūsmas analīze:											
Nauda saņemta no iegādes	5	-	3	14	1	1	-	2	6	32	
Nauda samaksāta par iegādi	(600)	(205)	(150)	(185)	(62)	(176)	(134)	(291)	(950)	(2 753)	
Neto naudas plūsma	(595)	(205)	(147)	(171)	(61)	(175)	(134)	(289)	(944)	(2 721)	
Apvienošanās ietekme uz Koncernu:											
Radītie ieņēmumi	37	13	15	67	16	17	44	69	239	517	
Radītā perioda peļņa (zaudējumi) pirms nodokļiem	(1)	-	-	6	-	2	7	1	-	15	
Apvienošanās aplēstā ietekme uz Koncernu, ja apvienošanās būtu notikusi gada sākumā:											
Aplēstie pilna gada ieņēmumi	433	159	178	144	42	47	46	117	358	1 524	
Aplēstā pilna gada peļņa (zaudējumi) pirms nodokļiem	(10)	-	5	15	-	5	6	2	(198)	(175)	

Iegādātā sabiedrība	Sabiedrības			Trīdesmit	Jaun-		Daugav-	Baltā		
	"ARS"	Traumu	Priekules	Seši un	jelgavas	Mana	krasta	Aptieka	Elpa	KOPĀ
	Aptieka	Aptieka	aptieka	Seši	Aptieka	Aptieka	Farmācija	I.P.I.	Aptiekas	
Iegādāto kapitāla daļu un balsstiesību apjoms	100%	100%	100%	100%	100%	100%	100%	100%	100%	
Iegādes datums	25.11.2013	31.10.2013	30.08.2013	23.05.2013	21.05.2013	10.04.2013	18.03.2013	18.03.2013	11.02.2013	
Iegādes datumā atzītā patiesā vērtība										
	EUR'000	EUR'000	EUR'000	EUR'000	EUR'000	EUR'000	EUR'000	EUR'000	EUR'000	EUR'000
Aktīvi										
Telpu nomas līgumi un licences (provizoriski dati)	341	327	171	28	-	28	14	-	1 522	2 431
Parnafidzēkļi	1	-	-	9	13	10	3	125	18	179
Nauda un naudas ekvivalenti	7	-	4	20	1	1	-	3	9	45
Citu debitoru parādi	1	1	1	18	-	1	1	1	6	30
Pircēju un pasūtītāju parādi	3	14	13	1	1	1	-	9	81	123
Krājumi	111	23	28	31	13	7	11	-	114	338
	464	365	217	107	28	48	29	138	1 750	3 146
Kreditori										
Parādi piegādātājiem un darbuuzņēmējiem	(71)	(34)	(24)	(54)	(16)	(18)	(7)	(43)	(249)	(516)
Pārējie īstermiņa kreditori	(9)	(1)	(4)	(3)	-	(3)	(3)	(4)	(50)	(77)
Pārējie ilgtermiņa kreditori	-	-	-	-	-	-	-	-	(384)	(384)
Atliktā nodokļa saistības	(58)	(50)	(27)	(6)	(1)	(4)	(3)	(16)	(233)	(398)
	(138)	(85)	(55)	(63)	(17)	(25)	(13)	(63)	(916)	(1 375)
Kopā identificējamie neto aktīvi patiesajā vērtībā	326	280	162	44	11	23	16	75	834	1 771
No iegādes izrietošā nemateriālā vērtība	528	12	51	219	77	227	175	339	518	2 146
Pirkšanas cena naudā	854	292	213	263	88	250	191	414	1 352	3 917
Iegādes naudas plūsmas analīze:										
Nauda saņemta no iegādes	7	-	4	20	1	1	-	3	9	45
Nauda samaksāta par iegādi	(854)	(292)	(213)	(263)	(88)	(250)	(191)	(414)	(1 352)	(3 917)
Neto naudas plūsma	(847)	(292)	(209)	(243)	(87)	(249)	(191)	(411)	(1 343)	(3 872)
Apvienošanās ietekme uz Koncernu:										
Radītie ieņēmumi	53	18	21	95	23	24	63	98	340	735
Radītā perioda peļņa (zaudējumi) pirms nodokļiem	(1)	-	-	9	-	3	10	1	-	22
Apvienošanās aplēstā ietekme uz Koncernu, ja apvienošanās būtu notikusi gada sākumā:										
Aplēstie pilna gada ieņēmumi	616	226	253	205	60	67	65	166	509	2 167
Aplēstā pilna gada peļņa (zaudējumi) pirms nodokļiem	(14)	-	7	21	-	7	9	3	(282)	(249)

Nemateriālā vērtība iegādātajām aptiekām galvenokārt ir saistīta ar gaidāmo sinerģiju un citiem labumiem no aktīvu un darbību apvienošanas Koncernā, ar atliktā nodokļa saistības palielināšanas no uzņēmējdarbības apvienošanas. Nemateriālo vērtību attiecina pilnībā uz farmācijas mazumtirdzniecības segmentu

Informācija par iepriekšējā perioda iegādēm

2011.un 2012.gadā tika veikta 100% daļu iegāde uzņēmumiem Teriaks SIA, Rudens Laiks SIA, Aptieka Rudens 10 SIA, Esplanāde Farm SIA, Ilmas aptieka SIA, Lege Artis Rīga AS, Latvijas Aptieka SIA (Inula farm), Veritas-farm SIA, Juko 99 SIA, Vita Plus SIA – visas Latvijā reģistrētas aptiekas. Iepriekšējā gada pārskatā sākotnēji atzītā iegādāto uzņēmumu nemateriālā vērtība un neto aktīvu vērtība nav koriģēta.

4. Vērtības samazināšanās

Nemateriālā vērtība tiek testēta attiecībā uz vērtības samazināšanos katru gadu (31.decembrī) un tad, kad apstākļi norāda ka bilances vērtība varētu būt samazinājusies. Koncerna tests attiecībā uz nemateriālas vērtības un citu nemateriālo aktīvu ar nenoteiktu izmantošanas laiku vērtības samazināšanos ir balstīta uz lietošanas vērtības aprēķiniem, izmantojot naudas plūsmas prognozes, no vadības apstiprinātiem finanšu budžetiem. Pārskata gadā atzīto nemateriālo vērtību un citu nemateriālo aktīvu provizorisks vērtība netiek testēta uz vērtības samazināšanos līdz iegādes datumā atzītas patiesās vērtības galīgai apstiprināšanai ne ilgāk kā gada laikā pēc iegādes.

Vadība nav konstatējusi apstākļus, kas norādītu ka Silvanola un Farmācijas naudas plūsmu ģenerējošās vienības (NPĢV) nemateriālā vērtība ir būtiski samazināta uz šo starpperioda finanšu pārskata datumu. Farmācijas NPĢV nemateriālie aktīvi 360 tūkst LVL (512 tūkst EUR) vērtībā norakstīti izmaksās saistībā ar Latvijas Aptieku veikto licenču pārdošanas darījumu.

Galvenie pieņēmumi NPĢV nemateriālās vērtības samazināšanas pārbaudes aprēķiniem, ir sekojoši:

- Neto apgrozījuma ikgadējais pieaugums Farmācijas NPĢV ir 4%-6%, Silvanola NPĢV no 45% 2014.gadā līdz 4% sākot ar 2019.gadu
- Naudas plūsmas terminālā pieauguma likme – 2%
- Vidēja svērta kapitāla cena noteikta 11.6% -12% robežās.

Koncerna ieguldījuma saistītajā uzņēmumā SIA Olainfarm Energija Ls 1 000 apmērā (EUR 1 000) vērtība samazinājusies 2012 finanšu gadā, jo uzņēmums ir noslēdzis 2012.finanšu gadu ar zaudējumiem un negatīvu pašu kapitālu. 2013.gadā vērtības samazināšana ir reversēta, jo uzņēmums pabeidza investīciju projektu un sāka radīt ilgtspējīgu peļņu.

5. Pārējie saimnieciskās darbības ieņēmumi

2013.gada 3.oktobrī Koncerns pārdeva divu aptieku licences un nomas līgumus par LVL 580 000 (EUR 825 000). Šīs aptiekas pārskata periodā ir ģenerējušas ieņēmumus Ls 1 050 000 (EUR 1 494 000) un Ls 48 000 (EUR 68 000) tīro peļņu pirms nodokļiem no turpināmām darbībām.

6. Uzņēmumu ienākuma nodoklis

Koncerns aprēķina perioda uzņēmumu ienākuma nodokli izmantojot nodokļa likmi, kas būs piemērojama prognozētajai gada kopējai peļņai.

Galvenās sastāvdaļas uzņēmumu ienākuma nodokļa aprēķinā saīsinātajā konsolidēta starpperiodu finanšu pārskatā ir:

	2013		2012	
	LVL'000	EUR'000	LVL'000	EUR'000
Par pārskata gadu aprēķinātais uzņēmuma ienākuma nodoklis	1 550	2 205	1 969	2 802
Atliktais uzņēmuma ienākuma nodoklis īslaicīgo atšķirību izmaiņu rezultātā	14	20	40	57
Apvienotajā ienākumu pārskatā atspoguļotais:	1 564	2 225	2 009	2 859

7. Nemateriālie aktīvi

Pārskata periodā Koncerns atzina nemateriālo vērtību un citus nemateriālos aktīvus no uzņēmējdarbības apvienošanas, kas aprakstīts 3 piezīmē par kopējo provizorisko vērtību 4 900 tūkst LVL (6 972 tūkst. EUR). 2013.gada 3.oktobrī Koncerns ir iegādājies divu aptieku licences un nomas līgumus par 280 tūkst LVL (398 tūkst EUR), atzīstot iegādes vērtību, kā nemateriālā aktīva patieso vērtību. Nemateriālie aktīvi 360 tūkst LVL (512 tūkst EUR) vērtībā ir norakstīti saistībā ar 5.piezīmē aprakstīto darījumu.

8. Pamatlīdzekļi

Pārskata periodā Koncerns ir atzinis īpašumus un iekārtas, kas iegūtas uzņēmējdarbības apvienošanas laikā, kas aprakstīts 3. piezīmē par kopējo vērtību 533 tūkst.LVL (758 tūkst. EUR). Pārskata periodā veikti būvniecības un renovācijas darbi mātes sabiedrības ražošanas un administratīvajā ēkā, būvēs un infrastruktūrā par kopējo summu 2 478 tūkst. LVL (3 526 tūkst. EUR). Pārskata periodā nav veiktās būtiskas vērtību norakstīšanas.

9. Aizņēmumi no kredītiestādēm

2013. gada 07. jūnijā Koncerns ir noslēgts aizņēmuma līgums LVL 3 000 000 (EUR 4 268 615) ar atmaksas termiņu līdz 2015. gada 7. jūnijam.

10. Darījumi ar saistītajām personām

Saistītā persona	Pakalpojumu veids		Naudas ieņēmumi, saņēmtas preces un pakalpojumi no saistītajām personām, LVL'000	Naudas ieņēmumi, saņēmtas preces un pakalpojumi no saistītajām personām, EUR'000	Naudas maksājumi, izsniegtas preces un sniegtie pakalpojumi saistītajām personām, 000' LVL	Naudas maksājumi, izsniegtas preces un sniegtie pakalpojumi saistītajām personām, EUR'000	Saistīto personu parādi, LVL'000	Saistīto personu parādi, EUR'000	Parādi saistītajām personām, LVL'000	Parādi saistītajām personām, EUR'000
1. Asociētie uzņēmumi										
OLAINFARM ENERĢIJA SIA (AS Olainfarm daļa 50%)	Aizdevums, pakalpojumi, enerģijas ražošana	31.12.2012.	16	22	122	174	172	245	16	22
		31.12.2013.	417	593	333	474	180	256	107	152
		KOPĀ: 31.12.2012.	16	22	122	174	172	245	16	22
		KOPĀ: 31.12.2013.	417	593	333	474	180	256	107	152
2. Grupas galvenais vadības personāls										
V. Maligins ("Olmafarm" dalībnieks)	Aizdevums	31.12.2012.	-	-	998	1420	998	1420	-	-
		31.12.2013.	722	1027	1488	2117	1763	2509	-	-
		KOPĀ: 31.12.2012.	-	-	998	1420	998	1420	-	-
		KOPĀ: 31.12.2013.	722	1027	1488	2117	1763	2509	-	-
3. Uzņēmumi ar būtisku ietekmi pār grupu un ar grupas augstāko vadību saistīti uzņēmumi										
SIA Olmafarm (akcionārs)	Aizdevums un gatavās produkcijas	31.12.2012.	2	2	1	1	128	183	-	-
		31.12.2013.	1	1	7	10	135	191	-	-
SIA "Vega MS" (V.Maligina daļa 60%)	Apsardzes pakalpojumi, logu	31.12.2012.	358	510	354	504	-	-	5	8
		31.12.2013.	480	684	483	687	-	-	3	4
SIA "Aroma" (V.Maligina daļa 99.21%)	Aizdevums un telpu nomas pakalpojumi	31.12.2012.	18	26	36	51	46	65	-	-
		31.12.2013.	16	23	46	65	78	111	3	5
Lano Serviss SIA (V.Maligina daļa 25.04%)	Ķīmiskas tīršanas pakalpojumi	31.12.2012.	28	40	27	39	1	1	2	3
		31.12.2013.	26	37	26	37		1	2	2
SIA "Carbochem" (V.Maligina daļa 50%)	Starpniecība ķīmisko produktu pārdošanā	31.12.2012.	-	-	-	-	76	109	-	-
		31.12.2013.	-	-	-	-	76	109	-	-
SIA "Oifa Press" (V.Maligina daļa 45%)	Tipogrāfijas pakalpojumi	31.12.2012.	839	1193	790	1124	6	8	163	231
		31.12.2013.	902	1283	853	1213	3	4	209	297
Oifa OOO (V. Maligina daļa 51%, J. Dudko daļa 49%)	Gatavās produkcijas pārdošana	31.12.2012.	8170	11625	13668	19448	9104	12953	-	-
		31.12.2013.	8728	12419	7551	10743	7926	11278	-	-
		KOPĀ: 31.12.2012.	9415	13396	14877	21168	9361	13319	170	242
		KOPĀ: 31.12.2013.	10153	14447	8965	12756	8219	11694	217	308

11. Informācijas atspoguļošana par segmentiem

(tūkst. LVL)	Gatavas zāļu formas	Ķīmiskā produkcija	Zāļu lieltirgotava	Aptiekas	Silvanols	Neatticināts un izslēgts	Kopā
Aktīvi							
31.12.2013	33 605	7 862	5 941	12 520	3 096	4 165	67 189
31.12.2012	30 773	6 868	1 237	7 300	-	3 883	50 061
Saistības							
31.12.2013	10 101	3 211	5 380	2 488	1 224	1 199	23 603
31.12.2012	7 094	3 037	1 004	2 141	-	715	13 991
Ieņēmumi							
Ārējie klienti							
12M 2013	41 708	3 461	812	7 174	1 015	618	54 788
12M 2012	41 518	3 807	234	6 494	-	782	52 835
Starpsegmentu ieņēmumi							
12M 2013	191	25 392	2 636	-	45	(28 264)	-
12M 2012	137	25 432	645	-	-	(26 214)	-
Kopējie ieņēmumi							
12M 2013	41 899	28 853	3 448	7 174	1 060	(27 646)	54 788
12M 2012	41 655	29 239	879	6 494	-	(25 432)	52 835
Segmenta peļņa (zaudējumi)							
12M 2013	9 988	(60)	390	585	(185)	(1 845)	8 873
12M 2012	11 840	(1 085)	860	(173)	-	(1 719)	9 723
(tūkst. EUR)							
Aktīvi							
31.12.2013	47 816	11 186	8 454	17 814	4 405	5 926	95 601
31.12.2012	43 786	9 772	1 760	10 387	-	5 525	71 230
Saistības							
31.12.2013	14 372	4 568	7 656	3 540	1 742	1 706	33 584
31.12.2012	10 094	4 321	1 429	3 046	-	1 017	19 907
Ieņēmumi							
Ārējie klienti							
12M 2013	59 345	4 925	1 155	10 208	1 444	879	77 956
12M 2012	59 075	5 417	333	9 240	-	1 113	75 178
Starpsegmentu ieņēmumi							
12M 2013	272	36 129	3 751	-	64	(40 216)	-
12M 2012	195	36 187	918	-	-	(37 300)	-
Kopējie ieņēmumi							
12M 2013	59 617	41 054	4 906	10 208	1 508	(39 337)	77 956
12M 2012	59 270	41 604	1 251	9 240	-	(36 187)	75 178
Segmenta peļņa/ (zaudējumi)							
12M 2013	14 212	(85)	555	832	(263)	(2 625)	12 626
12M 2012	16 847	(1 544)	1 224	(246)	-	(2 446)	13 835

11. Informācijas atspoguļošana par segmentiem (turpinājums)

<i>Peļņas attiecināšana</i>	2 013		2 012	
	LVL'000	EUR'000	LVL'000	EUR'000
Segmentu peļņa	10 718	15 250	11 442	16 280
Zaudējumi no neatiecinātiem darījumiem	(942)	(1 340)	(1 689)	(2 403)
Pārējie	(903)	(1 285)	(31)	(44)
Peļņa par periodu	8 873	12 625	9 722	13 833

12. Izmaksātās un ierosinātās dividendes

2013.gada 29.aprīlī Mātes Sabiedrības akcionāri pieņēma lēmumu izmaksāt dividendes 0.107 latu (0.152 eiro) apmērā kopumā novirzot 1 507 tūkst. latu (2 144 tūkst. eiro) 2012.gada peļņas sadalei. 2013.gada 25.jūnijs noteikts kā dividenžu izmaksas datums.

13. Notikumi pēc pārskata perioda beigām

Sīkāka informācija par notikumiem pēc pārskata perioda beigām, ir aprakstītas vadības ziņojumā, kas pievienots šīs starpperioda finanšu pārskatus.