



OlainFarm

NEREVIDĒTS STARPPERIODA SAĪSINĀTAIS KONSOLIDĒTAIS FINANŠU PĀRSKATS PAR 2020. GADA 12 MĒNEŠIEM

Sagatavots saskaņā ar Eiropas Savienībā apstiprināto
Starptautisko finanšu pārskatu prasībām

Olaine, 2021. gads



UZ PRIEKŠU
AR JAUNO STRATĒGIJU
2020-2025

Olainfarm Koncerns

AS "Olainfarm" ir viens no lielākajiem uzņēmumiem Baltijas valstīs ar vairāk nekā 45 gadu pieredzi medikamentu un ķīmiski farmaceitisko produktu ražošanā. Uzņēmuma produktu portfelis sastāv no vairāk nekā 60 gatavo zāļu formām, 25 aktīvajām farmaceitiskām vielām un vairāk nekā 20 starpproduktiem.

AS "Olainfarm" specializējas medikamentos nervu sistēmas, sirds un asinsvadu veselībai, antibakteriālajos, pretvīrusu un pretalerģijas līdzekļos. Ķīmiski farmaceitisko produktu virzienā īpaši pieredzējuši adamantāna, hinuklidīna un nitrofurānu rindas preparātu ražošanā un izstrādē.

AS "Olainfarm" ir licencēts zāļu un aktīvo farmaceitisko vielu ražošanas uzņēmums, kas ir nodrošināts ar mūsdienīgām tehnoloģijām un sertificēts atbilstoši Eiropas Savienības un Krievijas Labas ražošanas prakses prasībām, vides pārvaldības standartam ISO 14001:2015, atsevišķās kategorijās — ASV inspekcijas standartiem (FDA), Austrālijas inspekcijas standartiem (TGA), Japānas inspekcijas standartiem (PMDA).



KORPORATĪVĀ MISIJA

Mēs uzlabojam klientu dzīvi un radām vērtību mūsu uzņēmumam, nodrošinot ilgtspējīgus veselības aprūpes produktus un pakalpojumus, izmantojot mūsu ekspertīzi ražošanā un pārdošanā.

KORPORATĪVĀ VĪZIJA

Līdz 2025. gadam esam starp TOP 10 lielākajiem Centrālās un Austrumeiropas ražotājiem, kas ilgtspējīgi piegādā veselības aprūpes produktus un pakalpojumus noteiktās terapeitiskās jomās pamatā Centrālajā un Austrumeiropā, NVS, kā arī citos globālajos tirgos.

Korporatīvā informācija

Koncerna mātes uzņēmuma informācija	Akciju sabiedrība OLAINFARM
	Ķīmiski farmaceitiskās produkcijas ražošana un izplatīšana
	Vienotais reģistrācijas numurs: 40003007246
	Reģistrācija: Rīga, 1991. gada 10. jūnijs (atkārtoti – 1997. gada 27. marts)
	Adrese: Rūpnīcu iela 5, Olaine, Latvija, LV-2114
Lielākie meitas uzņēmumi (100 %)	SIA "Latvijas Aptieka" – aptieku ķēde
	SIA "Silvanols" – Latvijas zaļās farmācijas ražotājs
	SIA "Tonus Elast" – elastīgo un kompresijas izstrādājumu ražotājs
Finanšu gads	2020. gada 1. janvāris – 31. decembris
Starpperioda pārskata periods	2020. gada 1. janvāris – 31. decembris

Korporatīvā pārvalde**PADOME**

(Pilnvaru termiņš no 2019. gada 1. aprīļa līdz 2024. gada 31. martam)

Gundars Bērziņš Padomes priekšsēdētājs	Ieņemamie amati citās uzņēmējiesabiedrībās: nav Līdzdalība citās uzņēmējiesabiedrībās: SIA "MeadowMe" (99,96 %)
Jānis Buks Padomes priekšsēdētāja vietnieks	Ieņemamie amati citās uzņēmējiesabiedrībās: SIA "JV Holdings", valdes loceklis AS "Spring Holding", valdes loceklis SIA "LNK Asset Management AIFP", valdes priekšsēdētājs AS "Latvijas balzams", padomes loceklis (no 2020. gada 29. jūlija) Līdzdalība citās uzņēmējiesabiedrībās: SIA "JV Holdings" (50 %)
Kārlis Krastiņš Padomes priekšsēdētāja vietnieks (amata nosaukuma maiņa 2020. gada 22. septembrī) Padomes loceklis (no 2019. gada 1. aprīļa līdz 2020. gada 22. septembrim)	Ieņemamie amati citās uzņēmējiesabiedrībās: SIA "Xiexie", valdes priekšsēdētājs SIA "Prudentia Advisers", valdes priekšsēdētājs AS "Prudentia", valdes priekšsēdētājs SIA "Prudentia Private Equity Partners", valdes loceklis SIA "D & A Konsultanti", valdes loceklis (līdz 2020. gada 9. septembrim) SIA "Pharma Invest", valdes loceklis (no 2020. gada 2. janvāra līdz 2020. gada 8. aprīlim) Līdzdalība citās uzņēmējiesabiedrībās: SIA "Xiexie" (100 %) SIA "Prudentia Advisers" (44,49 %) AS "Prudentia" (18,63 %) SIA "Prudentia Private Equity Partners" (100 % no 2020. gada 24. marta) SIA "Tavs kapitāls 23" (80 % līdz 2020. gada 10. martam)
Haralds Velmers Padomes loceklis	Ieņemamie amati citās uzņēmējiesabiedrībās: SIA "VH Invest", valdes loceklis (no 2020. gada 11. jūnija) Līdzdalība citās uzņēmējiesabiedrībās: SIA "Compor" (7,73 %) SIA "Nami un būves" (40 %) SIA "VH Invest" (100 % no 2020. gada 11. jūnija)
Andrejs Saveļjevs Padomes loceklis	Ieņemamie amati citās uzņēmējiesabiedrībās: SIA "B28", valdes loceklis Līdzdalība citās uzņēmējiesabiedrībās: SIA "RAAP" (45 %) SIA "Dzīvokļu īpašumi" (16,67 % no 2020. gada 20. maija)

REVĪZIJAS KOMITEJA

(Pilnvaru termiņš no 2019. gada 1. aprīļa līdz 2021. gada 31. martam)

Sastāvs	Agris Auce - Revīzijas komitejas priekšsēdētājs Kārlis Krastiņš - Revīzijas komitejas loceklis, padomes priekšsēdētāja vietnieks Viesturs Gurtlavs - Revīzijas komitejas loceklis
---------	---

ATALGOJUMA KOMITEJA

(Pilnvaru termiņš no 2020. gada 12. novembra uz padomes pilnvaru termiņu)

Sastāvs	Gundars Bērziņš - Atalgojuma komitejas priekšsēdētājs, padomes priekšsēdētājs Agris Auce - Atalgojuma komitejas loceklis Jānis Buks - Atalgojuma komitejas loceklis, padomes priekšsēdētāja vietnieks Haralds Velmers - Atalgojuma komitejas loceklis, padomes loceklis Evita Osīte - Atalgojuma komitejas locekle
---------	--

VALDE

AS "Olainfarm" valdi uzņēmuma padome ievēlē uz pieciem gadiem. Izvēloties valdes locekļus, padome izvērtē kandidātu pieredzi gan kolektīvu vadīšanā, gan attiecīgā kandidāta pārziņā esošajā jomā, gan arī farmācijas nozarē kopumā.



Jerūns Hide Veitess
(*Jeroen Hidde Weites*)

Valdes priekšsēdētājs
no 2019. gada 28. novembra



Elena Bušberga
(*Elena Bushberg*)

Valdes locekle
no 2019. gada 5. decembra



Milana Beļeviča

Valdes locekle
no 2019. gada 4. aprīļa



Zane Kotāne

Valdes locekle
no 2020. gada 2. jūlija



Signe Baldere-Sildedze

Valdes locekle
no 2019. gada 4. aprīļa



Raimonds Terentjevs

Valdes loceklis
no 2017. gada 28. decembra

IZMAIŅAS VALDES SASTĀVĀ PĀRSKATA PERIODĀ

Lauris Macijevskis

Valdes loceklis līdz 2020. gada 12. jūnijam

Mārtiņš Pūriņš

Valdes loceklis līdz 2020. gada 1. augustam

Akcijas un akcionāri

AS "Olainfarm" pamatkapitāls sastāv no 14 085 078 parastām akcijām, kas ir iegrāmatotas Nasdaq CSD deponitārijā un iekļautas "Nasdaq Riga" Baltijas Oficiālajā sarakstā. Visām akcijām ir vienādas tiesības, katrai akcijai ir viena balss. Pārskata periodā kopējais akciju skaits nav mainījies. Uzņēmumam savas akcijas nepieder, kā arī nav apstiprināta akciju atpiršanas programma.

ISIN	LV0000100501
Biržas kods	OLF1R
Saraksts	Rīga, Baltijas Oficiālais saraksts
Nominālvērtība	1,40 EUR

Kopējais vērtspapīru skaits	14 085 078
Vērtspapīru skaits publiskā apgrozībā	14 085 078

Avots: Birža "Nasdaq Riga"

TIRDZNIECĪBA

2020. gada 12 mēnešos AS "Olainfarm" vidējā akciju cena bija 7,08 EUR par akciju, un tās tika tirgotas cenu diapazonā no 5,36 līdz 7,78 EUR par akciju. Šajā periodā notika 10 858 darījumu ar 1 157 029 akcijām par kopējo summu 8 047 532,30 EUR.

Akciju cenas dinamika pēdējo trīs gadu laikā līdz pārskata perioda beigām



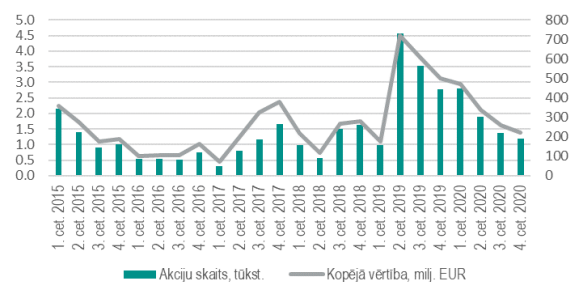
OMX Riga indekss pēdējos 12 mēnešos līdz pārskata perioda beigām pieaudzis par 9,67 %, savukārt AS "Olainfarm" akcijas cena nokritusi par 0,82 %.

Nākamajā grafikā iekļauta AS "Olainfarm" akciju cena biržā "Nasdaq Riga" salīdzinājumā ar OMX Riga indeksu pēdējo 12 mēnešu laikā līdz pārskata perioda beigām.



"Nasdaq Riga" biržā 2020. gada 4. ceturksnī tika tirgoti vairāk nekā 190 tūkstoši akciju par kopējo vērtību 1,4 miljoni EUR. Salīdzinājumā ar tādu pašu periodu 2019. gadā tirgto akciju skaits bija mazāks par 57 %, kamēr kopējā tirgotā vērtība bija mazāka par 56 %.

AS "Olainfarm" akciju tirdzniecība



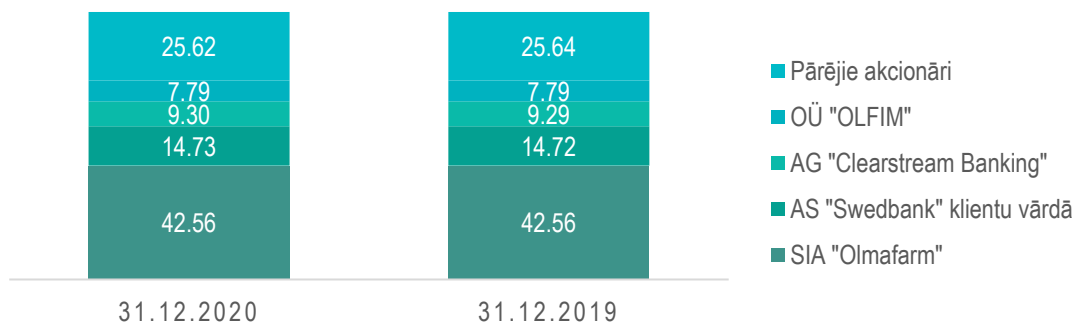
VĒRTSPAPĪRU TIRDZNIECĪBAS REZULTĀTI

	2020	2019	2018
Akcijas cena (EUR):			
Pirmā	7,30	6,70	8,05
Augstākā	7,78	7,80	9,10
Zemākā	5,36	5,44	6,20
Vidējā	7,08	6,75	7,71
Pēdējā	7,24	7,30	6,70
Izmaiņas (starp pirmo un pēdējo cenu)	2,42	2,36	2,90
Darījumu skaits	10 858	6 515	3 740
Tirgots akciju skaits	1 157 029	1 898 995	747 883
Apgrozījums (milj. EUR)	8,05	12,54	5,51
Kapitalizācija (milj. EUR)	101,98	102,82	94,37

AKCIONĀRU STRUKTŪRA UN LIELĀKIE AKCIONĀRI

Uz 31.12.2020. AS "Olainfarm" bija 1 721 akcionāru, no kuriem 1 530 ir privātpersonas un 192 juridiskās personas, t.sk. nominālie konta turētāji. No kopējā akcionāru skaita Baltijas valstu investori sastāda 97%, visvairāk akcionāru ir Latvijas rezidenti, otrajā un trešajā vietā attiecīgi Igaunijas un Lietuvas ieguldītāji.

LIELĀKIE AKCIONĀRI, % NO AKCIJU SKAITA



PĀRVALDES STRUKTŪRĀM PIEDEROŠĀS AS "OLAINFARM" AKCIJAS (2020. GADA 31. DECEMBRĪ)

Valde		
Valdes priekšsēdētājs	Jerūns Hide Veitess	Nav
Valdes locekle	Elena Bušberga	Nav
Valdes locekle	Milana Beļeviča	Nav
Valdes locekle	Zane Kotāne	Nav
Valdes loceklis	Raimonds Terentjevs	Nav
Valdes locekle	Signe Baldere-Sildedze	tieši: 297 netieši: 1 097 026 akcijas pārvalda kā AS "Olainfarm" nepilngadīgās akcionāres Annas Emīlijas Maliginas dabiskais aizbildnis
Padome		
Padomes priekšsēdētājs	Gundars Bērziņš	3
Padomes priekšsēdētāja vietnieks	Jānis Buks	Nav
Padomes priekšsēdētāja vietnieks	Kārlis Krastiņš	Nav
Padomes loceklis	Haralds Velmers	Nav
Padomes loceklis	Andrejs Saveljevs	Nav

Vadības ziņojums**DARBĪBAS VIDE**

2020. gada sākumā vairākumā no Grupas lielākajiem tirgiem bija vērojamas pozitīvas tendences uzņēmējdarbības vidē — uz tā balstījās Grupas finanšu budžeta prognozes. Taču, sākot ar februāri, Covid-19 vīruss sāka strauji izplatīties Eiropas un citās pasaules valstīs. Tas radīja vēl nebijušus sociālos un ekonomiskos izaicinājumus ar būtisku kritumu uzņēmējdarbības jomā. Eiropas Savienības, Eirāzijas Ekonomiskās savienības un citu valstu ekonomikas sarūk un, visticamāk, 2020. gadā uzrādīs IKP kritumu un pieaugušu bezdarba līmeni. Attīstības valstu valūtas 2020. gada divpadsmit mēnešos zaudēja savu vērtību pret euro, piemēram, Krievijas rubļa vērtība kritās par 32 %.

2020. gada 1. ceturksnī Grupa pārskatīja sadarbības partneru loku visos lielākajos tirgos, lai sadarbību nodrošinātu ar pēc iespējas lielākajiem un stabilākajiem 1. līmeņa vairumtirgotājiem. Gada sākumā pārdošanas apjomos Ukrainā bija vērojams īstermiņa pārtraukums, bet kopš februāra ir parakstīts līgums ar jaunu izplatītāju. Loģistikas ķēdes maiņa Baltkrievijas tirgū veicinājusi tiešo piegāžu nodrošināšanu lielākajiem izplatītājiem. Pozitīvas tendences vērojamas arī Uzbekistānā un Tadžikistānā, pateicoties aktīvai sadarbībai ar tirgus līderiem.

2020. gada februārī nodibināta Grupas meitas sabiedrība Krievijā, kuras mērķis ir veicināt produkcijas reklamēšanu, noietu, tirgus izpēti, lai palielinātu AS "Olainfarm" komercilātbūtni, kuru iepriekš nodrošināja trešās personas. Šāds solis rada iespēju daudz labāk pārvaldīt tirdzniecības procesus un stingrāk kontrolēt izdevumus. Operatīvu

COVID-19 IETEKME

Būtiska priekšrocība bija Grupas vertikāli integrētais darbības veids, spējot nodrošināt gan aktīvo ķīmisko vielu, gan arī gatavo zāļu formu preparātu ražošanu. Tas vēlreiz norāda uz to, ka ražošanas cikla pilna kontrole ir konkurences priekšrocība, kas jāizmanto kā pamats jaunas stratēģijas ieviešanā. Pārskata periodā Grupa turpināja realizēt pirmajā ceturksnī iesāktos piesardzības pasākumus gan ražotnē, gan administrācijas un pārdošanas struktūrās.

Vairāki Grupas uzņēmumi izmantoja Latvijas valsts sniegtās iespējas saņemt finansiālu atbalstu Covid-19 seku mazināšanai un medicīnas personāla motivēšanai. Kopumā 2020. gadā Grupas uzņēmumi ir saņēmuši valsts finansiālu atbalstu 529 tūkst. EUR apmērā.

Covid-19 pasaules izplatība būtiski kavēja ielānotās pārdošanas un mārketinga aktivitātes vairākos reģionos. Medicīnas pārstāvju klātienē tikšanās atsevišķās valstīs vēl joprojām ir ierobežotas un klientiem Grupas mērķa tirgos ir dažāds gatavības līmenis aizstāt klātienē tikšanās ar digitāliem saziņas līdzekļiem. Pārskata gadā nopietni resursi ieguldīti, izstrādājot un ieviešot digitālus instrumentus, kas arī 2021. gadā nodrošinās veselības aprūpes speciālistiem nepārtrauktu un kvalitatīvu nepieciešamās informācijas plūsmu. Produktu virzība maksimāli tika nodrošināta ar virkni digitālo instrumentu palīdzību - interneta platformas, attālinātas konferences un semināri.

Pandēmijas izplatība ietekmēja Grupas meitas uzņēmumu rezultātus. Realizācijas apjoma samazinājums saistīts ar ražošanas pārtraukumiem (dīkstāves), slēgto robežu ietekmi uz materiālu piegādēm un saražotās produkcijas eksportu, plānoto operāciju atcelšanu. Nopietns izaicinājums 2020. gadā ir bijis patērētāju pirktspējas samazinājums medikamentu iegādei, sevišķi OTC ("over-the-counter" jeb bezrecepšu zāles) un kompresijas izstrādājumiem. Tāpat krīzes situācijās raksturīgā pircēju pārlēgšanās uz

darbības uzsākšanu un personāla atpakaļgaitu nedaudz kavēja pavasara Covid-19 ierobežojumi Krievijā. Jaunais "Olainfarm" meitas uzņēmums ir izveidojis spēcīgu digitālo komunikāciju, pacientu atbalsta programmas, kurās diskutē par nemieru un trauksmi, un izglītības platformu veselības aprūpes profesionāļiem, kurā kopš 1. septembra reģistrējušies jau 7000 lietotāju.

Bija paredzēts, ka no 2020. gada 1. janvāra Krievijā stāsies spēkā jauns regulējums attiecībā uz zāļu izsekojamību, tā saucamā serializācija, visā piegādes ķēdē, tāpēc AS "Olainfarm" lielākie sadarbības partneri 2019. gada pēdējā ceturksnī iepirka gatavo zāļu formu papildu krājumus, lai nodrošinātu pārdošanas apjomus 2020. gada pirmajam ceturksnim. Šāda situācija radīja aptuveni 6 milj. EUR papildu ieņēmumus virs 2019. gada 4. ceturksnī plānotā apmēra. Preces 2019. gadā tika nogādātas sadarbības partneriem, atzīstot pārdošanas ieņēmumus Grupas pārskatā, lai gan patēriņam attiecīgās preces tika nodotas 2020. gada sākumā, uz tā rēķina samazinot pirmā ceturksņa piegādes Krievijas tirgum.

Jaunā regulējuma ieviešana bija vairākkārt atlikta un stājās spēkā 2020. gada 1. jūlijā.

Grupa ir veiksmīgi ieviesusi jaunās serializācijas prasības. Pirmā serializēto produktu krava tika veiksmīgi nosūtīta vairumtirgotājiem un pieņemta jau oktobrī. Zāļu serializācijas un izsekojamības noteikumu ieviešana nodrošina labāku produktu aprites kontroli un pacientu aizsardzību pret zāļu viltojumiem.

**KRIEVIJAS RUBĻA
VĒRTĪBAS KRITUMS, JAUNU
MEDIKAMENTU
IZSEKOJAMĪBAS PRASĪBU
IEVIEŠANA KRIEVIJĀ UN
COVID 19 IETEKMĒ
GRUPAS REZULTĀTUS
2020. GADĀ**

Iētākiem analogiem valūtas svārstību tirgos un pirkstspējas kritumu dēļ novērojama arī pēn. Visvairāk pieprasījuma izmaiņas izjuta kompresijas izstrādājumu segments, kam produktu klāstā ir preces, kas lietojamas pēc medicīniskām manipulācijām.

Covid-19 ierobežojumu ieviešana būtiski ietekmējusi Grupas plānoto investīciju veikšanas apjomu un termiņus, it īpaši tika ierobežotas klīnisko pētījumu veikšanas iespējas, kā arī produktu pirkšanas darījumiem nepieciešamā ceļošana.

FINANŠU REZULTĀTI

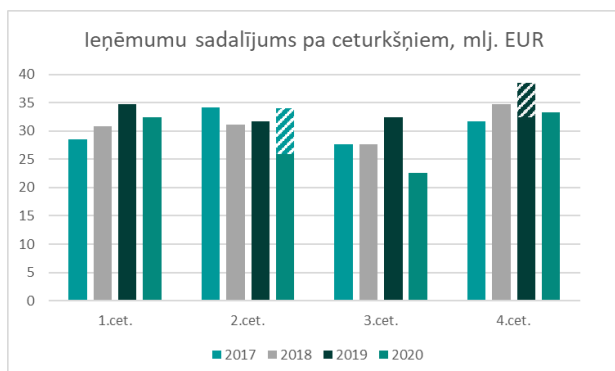
Uzrādītie finanšu un alternatīvie snieguma rādītāji ir būtiskākie darbības informācijas un analīzes kritēriji, tie ir uzrādīti vai aprēķināti, balstoties uz šo finanšu pārskatu datiem un biržas datiem, kas pieejami www.nasdaqbaltic.com ar biržas kodu OLF1R. Nedz Grupas mātes uzņēmums, nedz arī Grupa nav sev noteikusi konkrētus mērķus šiem rādītājiem, izņemot apgrozījumu un peļņu kā Grupas un Grupas mātes uzņēmuma darbības plānu AS "Olainfarm" konsolidētajam un Grupas mātes uzņēmuma pārskata gadam. Informācija, kas uzrādīta šajā vadības ziņojumā attiecībā uz Grupas pārdošanas tirgiem un Grupas mātes uzņēmuma produktu sadalījumu, ir pilnīga neto apgrozījuma sastāvdaļa, kas sniedz papildus informāciju par pārskata gada neto apgrozījumu darbības un risku analīzes mērķiem, kur salīdzinoša informācija aprakstīta tikai būtisku izmaiņu gadījumā.

Finanšu rādītāji par periodu	01.01.2020 - 31.12.2020	% pret iepriekšējo periodu	01.01.2019 - 31.12.2019	01.01.2018 - 31.12.2018
			(koriģēts)	
Neto apgrozījums, EUR '000	122 157	89 %	137 219	124 256
Neto peļņa, EUR '000	9 478	43 %	22 263	10 731
EBITDA, EUR '000	24 861	83 %	29 959	20 927
EBIT, EUR '000	15 774	74 %	21 264	14 077
Bruto rentabilitāte	59,3 %		61,8%	60,2 %
EBITDA rentabilitāte	20,4 %		21,8%	16,8 %
EBIT rentabilitāte	12,9 %		15,5%	11,3 %
Neto rentabilitāte	7,8 %		16,2%	8,6 %
Parādu apkalpošanas seguma rādītājs (DSCR)	4,0		2,5	2,1
Neto saistības / EBITDA	-0,3		0,2	1,1
Aktīvu atdeve (ROA)	5,6 %		14,1 %	7,3 %
Pašu kapitāla atdeve (ROE)	7,4 %		19,3 %	10,2 %
P/E (cena/peļņa)	10,8		4,6	8,8
Peļņa uz akciju, EUR	0,67	43 %	1,58	0,76
Finanšu rādītāji pārskata perioda beigās	31.12.2020	% pret iepriekšējo periodu	31.12.2019 (koriģēts)	31.12.2018
Apgrozāmo līdzekļu attiecība pret īstermiņa kreditoriem	3,2		3,0	1,7
Akcijas cena perioda beigās, EUR	7,24	99 %	7,30	6,70
Tirgus kapitalizācija, EUR '000	101 976	99 %	102 821	94 370
P/B (tirgus kapitalizācija/neto aktīvi)	0,8		0,8	0,9

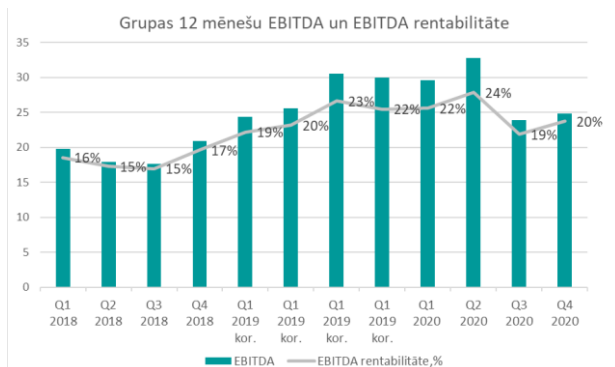
EBITDA aprēķina papildus dati	01.01.2020 - 31.12.2020	% pret iepriekšējo periodu	01.01.2019 - 31.12.2019	01.01.2018 - 31.12.2018
Nolietojums un norakstījumi:	9 087	105 %	8 695	6 850
Nemateriālie aktīvi	741	108 %	683	695
Pamatīdzekļi	6 553	106 %	6 190	6 118
Lietošanas tiesību aktīvi	1 757	106 %	1 658	-
leguldījuma īpašumi	36	22 %	164	37
Vērtības norakstījumi	-	-	-	-

2020. gada divpadsmit mēnešos Grupas ieņēmumi sasniedza 122 157 tūkst. EUR, kas ir 11% samazinājums pret ieņēmumu līmeni pirms gada. Savukārt bruto peļņa sastādīja 72 404 tūkst. EUR, kas ir kritums par 12 403 tūkst. EUR jeb 14,6 %, salīdzinot ar to pašu periodu pagājušajā gadā. Bruto peļņas samazinājums skaidrojams ar Krievijas tirgus piegāžu apjoma laika izmaiņām jaunās regulācijas un Covid-19 izplatības negatīvas ietekmes dēļ. Bruto peļņas rentabilitāte 2020. gadā ir 59,3 %, kas ir 2,5 p.p. samazinājums salīdzinājumā ar 2019. gada rādītāju 61,8 %.

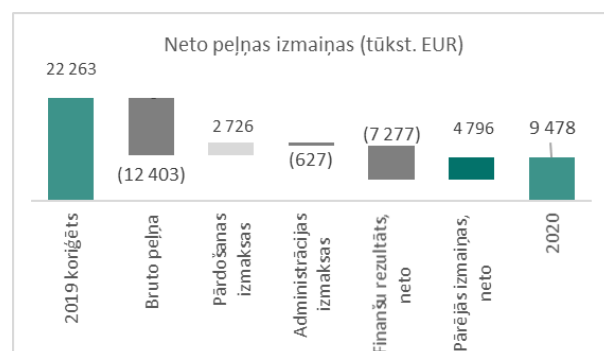
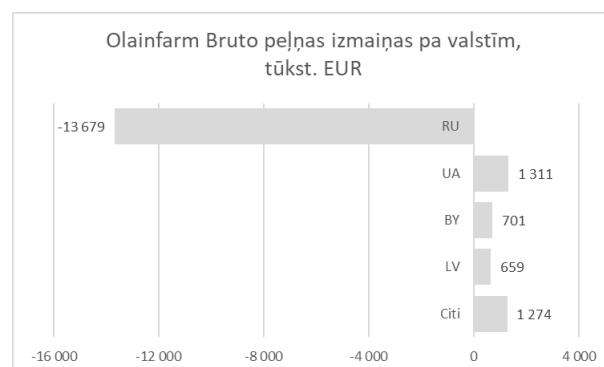
Zemāk prezentēts ieņēmumu sadalījums pa ceturkšņiem - šis finanšu rādītājs sniedz iespēju izlīdzināt vienreizējo notikumu ietekmi uz vairākiem ceturkšņiem un ir piemērotāks kā ilgtermiņa tendenču rādītājs.



Grupas EBITDA rādītājs 2020. gada divpadsmit mēnešos bija 24 861 tūkst. EUR, kas ir par 17 % jeb 5 098 tūkst. EUR mazāk nekā par tādu pašu periodu 2019. gadā. Grupas EBITDA rentabilitāte sastādīja 20,4 %.



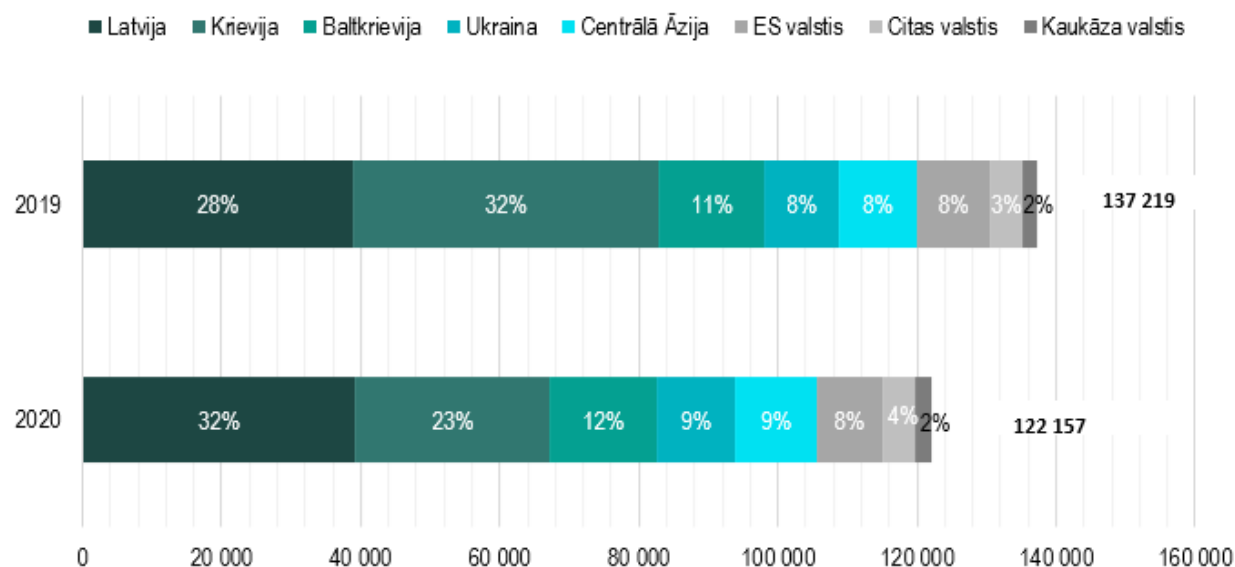
Divpadsmit mēnešu perioda neto peļņu ietekmēja vairāki faktori, t.sk. bruto peļņas izmaiņas pa valstīm. Būtiskāko svārstību veido bruto peļņas samazinājums Krievijā, kas saistīts ar apgrozījuma samazinājumu. Pārskata gada pārdošanas izmaksas samazinājušās par 2 726 tūkst. EUR salīdzinājumā ar 2019. gadu, jo tika pārskatīts mārketinga modelis galvenajos noieta tirgos, kā arī noteikti ierobežojumi mārketinga aktivitāšu veikšanai. Valūtas kursa svārstību ietekme ir otrais nozīmīgākais negatīvais faktors salīdzinājumā ar 2019. gadu (Krievijas rubļa vērtības kritums 2020. gada divpadsmit mēnešos sastādīja 32 %).



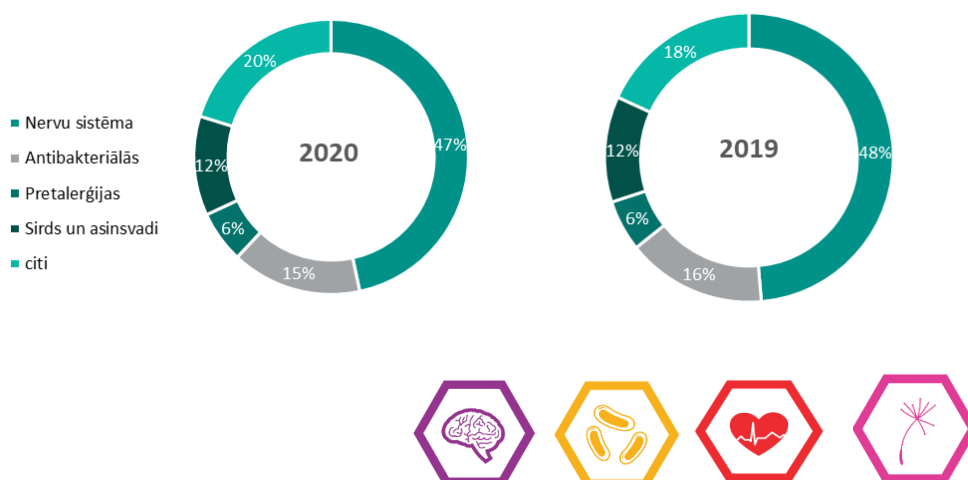
TIRGI

2020. gadā Grupa stabili turpināja iesākto darbību galvenajos tirgos. 2020. gada divpadsmit mēnešos lielākais pārdošanas apjoms bija Latvijā, sasniedzot 39 184 tūkst. EUR, kas ir 384 tūkst. EUR vai 1% vairāk nekā tajā pašā periodā iepriekšējā gadā. Latvijas pārdošanas apjoms ir 32% no Grupas kopējiem ieņēmumiem. Realizācijas apjoms Krievijā 2020. gada divpadsmit mēnešos sastāda 28 024 tūkst. EUR, kas ir samazinājums par 16 058 tūkst. EUR jeb 36% salīdzinājumā ar iepriekšējo gadu. Šo rādītāju būtiski ietekmēja Covid-19 ierobežojumu sekas, papildus ārkārtas piegādes 6 miljoni EUR apmērā 2019. gada beigās priekš patēriņa 2020. gadā, kā arī Krievijas rubļa kritums pret eiro par 32%. Pārdošanas rezultāti Baltkrievijā rezultējās ar 104 tūkst. EUR jeb 1% palielinājumu pret pērnā gada rezultātu. Ukrainā neto apgrozījums ar 745 tūkst. EUR jeb 7% pieaugumu pret iepriekšējā gada rādītāju sastādīja 11 455 tūkst. EUR. Šobrīd populārākās jomas neiroloģija, kardioloģija un pretinfekcijas līdzekļi pārspēj tirgū attiecīgajās terapeitiskās kategorijās. Savukārt, Centrālāzijas valstīs apgrozījuma pieaugums sasniedza 408 tūkst. EUR jeb 4% pret iepriekšējā gada atbilstošu periodu.

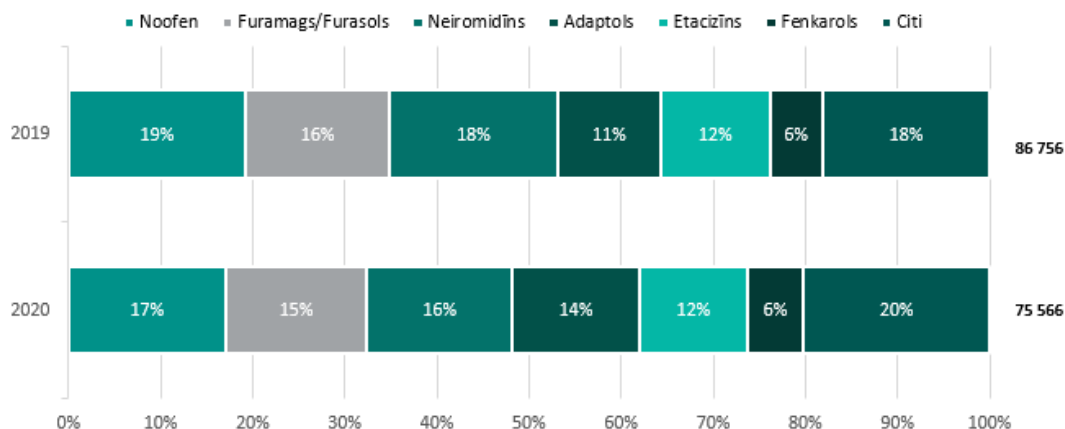
Grupas pārdošana galvenajos tirgos 2020. gada divpadsmit mēnešos un salīdzinājums ar 2019. gadu rezultējās ar šādu apgrozījuma sadalījumu:

**PRODUKTI**

2020. gadā Grupa turpināja primāro terapeitisko jomu medikamentu tirdzniecību un attīstību. Būtiskākās terapeitiskās jomas Grupas darbībai ir nervu sistēmas preparāti, antibakteriālie medikamenti, sirds un asinsvadu un pretalerģijas preparāti.



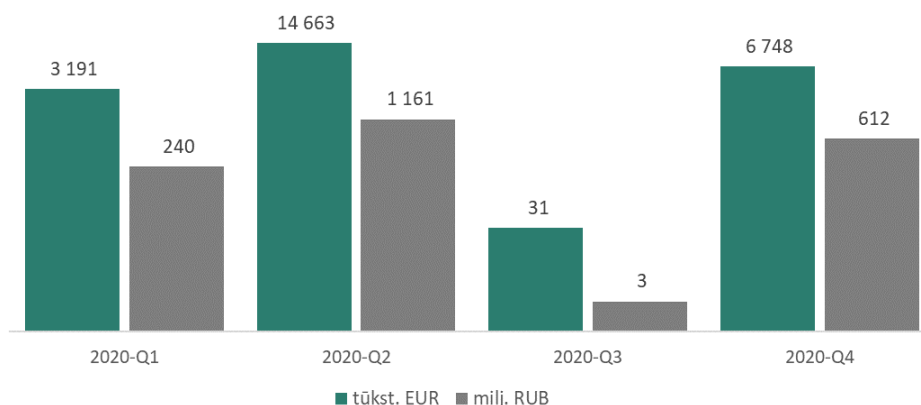
2020.gada AS "Olainfarm" galveno gatavo zāļu formu pārdošanas salīdzinošie rādītāji pret 2019. gada divpadsmit mēnešiem pa pieprasītākajiem produktiem:



DARBĪBA KRIEVIJĀ 2020. GADĀ

Olainfarm ieņēmumi Krievijā 2020. gadā tika negatīvi ietekmēti ar valūtas kursa svārstībām, kā rezultātā, lai gan pieaugums no pirmā ceturkšņa uz ceturto ceturksni vietējā valūtā sastādīja 155%, pieauguma temps par šo pašu periodu eiro bija tikai 111%, jeb par 43% mazāks.

Olainfarm Mātes uzņēmuma ieņēmumi Krievijā 2020. gadā



Krievijas farmācijas mazumtirdzniecības tirgus 2020. gadā zemāko punktu piedzīvoja otrajā ceturksnī, taču turpināja augt nākamajos divos ceturkšņos. Lielu nozīmi nospēlēja valūtas kursa svārstība, jo, lai gan kopējais tirgus apjoms salīdzinot pirmo ar ceturto ceturksni pieauga par 11%, par to pašu periodu eiro vērtība samazinājās par 10%, kas negatīvi ietekmēja ārvalstu uzņēmumu darbību Krievijā.

EUR/RUB valūtas kurss



2020. gadā Krievijas rubļa vērtība pret eiro samazinājās par 32%, pieaugot no 69,3 par eiro gada sākumā līdz 91,5 par eiro gada beigās. Valūtas kursa svārstība arī turpmāk paliek viens no lielākajiem ietekmes faktoriem pārdošanas apjomu uzņēmumiem ar darbību Krievijā.

UZŅĒMĒJDARBĪBAS SEGMENTI

Grupas uzņēmumi ražo plaša sortimenta farmācijas un ķīmijas produkciju, pārtikas piedevas, kompresijas izstrādājumus, kosmētikas preces, sniedz medicīnas pakalpojumus, veic zāļu mazumtirdzniecību aptiekās, kā arī vairumtirdzniecībā pārdod citu ražotāju medikamentus.

Grupas galvenie segmenti 2020. gada pārskata periodā strādāja ar peļņu. Vislielāko peļņu pirms nodokļiem veidoja farmācijas un ķīmijas segments, kas nopelnīja 13 332 tūkst. EUR, vairumtirdzniecībā rādītājs bija 2 143 tūkst. EUR, mazumtirdzniecībā (aptiekās) tika nopelnīti 781 tūkst. EUR. Kompresijas materiālu segmentā bija negatīva peļņa pirms nodokļiem 93 tūkst. EUR apjomā, kā arī citos segmentos negatīva peļņa pirms nodokļiem sasniedza 389 tūkst. EUR.

Zāļu ražošanas segments

Galvenais uzņēmējdarbības segments ir Zāļu ražošanas segments. Gatavo zāļu formas ražo mātes uzņēmums Olainē. Papildus tam, uzņēmums ražo ķīmijas produkciju, ko pārdod citiem farmācijas uzņēmumiem ļoti plašā ģeogrāfijā. 2020. gada divpadsmit mēnešos segmenta pārdošanas apjoms sastādīja 74 701 tūkst. EUR, kas ir 15% jeb 11 416 tūkst. EUR samazinājums pret to pašu periodu 2019. gadā. Šī segmenta īpatsvars Grupas kopējā apgrozījumā pārskata periodā sastādīja 61%, kas ir samazinājums par 2% pret pērnā gada rādītāju.

Mazumtirdzniecības segments

Grupas ietvaros aptieku darbību Latvijā vada un attīsta SIA "Latvijas aptieka", aptieku segmenta ienākumi 2020. gada divpadsmit mēnešos palielinājās par 4% salīdzinājumā ar

2019. gada atbilstošu periodu un sasniedza 26 472 tūkst. EUR. Segmenta īpatsvars Grupas apgrozījumā pārskata periodā palielinājās līdz 22% (+3 p.p.), salīdzinot ar 2019. gada rādītāju.

Kompresijas izstrādājumi

Grupas uzņēmums SIA "Tonus Elast" ražo plašu kompresijas izstrādājumu sortimentu un pārdod tos gan Latvijā, gan ārvalstīs. Šī segmenta apgrozījums 2020. gada divpadsmit mēnešos bija 6 474 tūkst. EUR, kas ir kritums par 36% salīdzinājumā ar gadu iepriekš. Šī segmenta īpatsvars Grupas apgrozījumā pārskata periodā bija 5% (-1 p.p.).

Vairumtirdzniecība

Grupas ietvaros vairumtirdzniecību ar medikamentiem nodrošina mātes uzņēmums, kuram ir zāļu lieltirgotavas licence. Tā ļauj iepirkt citu ražotāju preces un piegādāt tās SIA "Latvijas aptieka" un citiem sadarbības partneriem. Šī segmenta ieņēmumi 2020. gada divpadsmit mēnešos bija 5 062 tūkst. EUR, kas ir 6% samazinājums pret iepriekšējā gada rādītāju.

Pārējie

Šī segmenta, kurā ir apvienoti SIA "Silvanols", medicīnas iestādes SIA "DiaMed", SIA "OlainMed", Baltkrievijas ražošanas uzņēmums "NPK Biotest" un citi, ieņēmumi 2020. gada divpadsmit mēnešos bija 9 448 tūkst. EUR, un tas ir par 22% mazāk kā par tādu pašu periodu 2019. gadā. Šī segmenta īpatsvars Grupas apgrozījumā atskaites periodā bija 8%, iepriekšējā gada līmenī.

INVESTĪCIJAS UN ATTĪSTĪBA (R&D)

2020. gada novembra sākumā AS "Olainfarm" saņēma Krievijas Labas ražošanas prakses (Good Manufacturing Practice — GMP) sertifikātu, kas apliecina uzņēmuma rūpes par kvalitātes sistēmas, tai skaitā, zāļu ražošanas un kvalitātes kontroles prasību uzturēšanu un atbilstību Krievijas noieta tirgum. Sertifikāta saņemšana nodrošina uzņēmuma iespēju pilnvērtīgi turpināt darbību Krievijā, kas ir viens no "Olainfarm" nozīmīgiem eksporta tirgiem.

2020. gadā ir veiktas investīcijas ES līdzfinansētā projektā "Siltumnīcefekta gāzu emisiju samazināšana, pārbūvējot AS "Olainfarm" aukstumstaciju un tās inženiersistēmu". Projekta ietvaros veikti ražošanas ceha Nr. 6 pārbūves darbi, aukstumstacijas tehnoloģisko iekārtu piegāde un montāža, un aukstumstacijas ārējo aukstumtīklu rekonstrukcijas darbi. Projekta mērķis - energoefektivitātes paaugstināšana un tehniskā stāvokļa uzlabošana.

Pārskata periodā ir veikti ieguldījumi zāļu pirmsklīniskos un klīniskos pētījumos, tostarp ES līdzfinansētā projekta "Zāļu pirmsklīniskie un klīniskie pētījumi" īstenošanā. Veiktās investīcijas pilnībā finansētas no Grupas naudas plūsmas.

2020. gada ietvaros noslēdzās četru 1. fāzes klīnisko pētījumu (farmakokinētikas un biopieejamības) īstenošana, savukārt viena 1. fāzes klīniskā pētījuma īstenošana ir pārcelta uz 2021. gada 1. pusgadu, ņemot vērā Covid-19 pandēmiju un ievērojot Eiropas Zāļu aģentūras 2020. gada 20. martā izdotās vadlīnijas klīnisko pētījumu īstenošanai.

2020. gada ietvaros notika četru 3. fāzes klīnisko pētījumu plānošana. Ievērojot ar Covid-19 pandēmiju saistītos

ierobežojumus un riskus klīnisko pētījumu īstenošanā, 3. fāzes klīnisko pētījumu īstenošanu (klīnisko daļu) plānots uzsākt 2021. gadā.

Pārskata periodā veiktas arī investīcijas ražošanas ēku rekonstrukcijai, kā arī ražošanas aprīkojuma modernizācijai.

Covid-19 pandēmijas ierobežojumi un ekonomiskās sekas būtiski ietekmējuši Grupas iespējas realizēt plānoto investīciju saņemšanu un veikšanu, un daļēji pārcelt to īstenošanu uz 2021. gadu. Kopējās realizētās investīcijas sastādīja tikai 50% no plāna.



FINANŠU UN LIKVIDITĀTES VADĪBA

Grupas finanšu stāvoklis 2020. gada 4. ceturksnī ir stabils. Sekmīga Grupas operacionālā darbība ļāva 2020. gada decembra beigās uzkrāt naudas līdzekļus 24 451 tūkst. EUR vērtībā. Šis ir nozīmīgs priekšnoteikums, lai mazinātu nenoteiktību pārdošanas tirgos, kā arī nodrošinātu izejvielu piegādi, lai saglabātu stabilu darbību. Uzkrātie naudas līdzekļi nodrošina iespēju turpināt finansēt ieguldījumus pamatlīdzekļos, kā arī veikt investīcijas pētniecībā saistībā ar klīniskajiem pētījumiem. Grupa turpina sadarbību ar AS "SEB banka", kurā Grupai ir īstermiņa saistības un tai ir pieejama kredītlīnija, kā arī sadarbības ar AS "BlueOrange Bank", kurā tai ir ilgtermiņa kredīts ar atmaksas grafiku.

SOCIĀLĀ ATBILDĪBA

Latvijas Farmaceitu biedrība (turpmāk – LFB), katru gadu atzīmē labākos speciālistus, piešķirot tiem goda nosaukumu "Gada Farmaceits". Ikgadējā LFB konferencē tika nominēti 12 "Gada Farmaceits 2020" laureāti, tai skaitā arī divas SIA „Latvijas aptieka” farmaceites (Olainfarm Grupa). Goda nosaukums "Gada Farmaceits 2020" tiek piešķirts par ieguldījumu farmaceitu profesionālajā tālākizglībībā, par aktīvu līdzdalību SIA "Latvijas aptieka" projektos, kas vērsti uz efektīvas farmaceitiskās aprūpes pakalpojumu attīstīšanu, par klīniskā farmaceita lomas stiprināšanu primārās veselības aprūpes ietvaros.

Ņemot vērā, ka viens no AS "Olainfarm" būtiskajiem tirgiem ir Krievija, un tirdzniecība ar šo tirgu notiek vietējā valūtā, Sabiedrība ir izvērtējusi iespējas izmantot finanšu instrumentus, lai mazinātu valūtas riskus, kas saistīti ar norēķiniem rubļos. Sākot no 2021. gada, AS "Olainfarm" izmanto nākotnes valūtas darījumus, lai jau veiktajām pārdošanām fiksētu valūtas kursu un mazinātu kopējo Sabiedrības atvērto valūtu pozīciju.

Grupas Parādu apkalpošanas seguma rādītājs (DSCR) 2020. gada 12 mēnešos bija 4,0. Neto saistības / EBITDA koeficients bija -0,3, jo naudas līdzekļi pārsniedza saistību apmēru.

AS „Olainfarm” turpināja atbalstīt jauno nozares profesionāļu attīstību un izaugsmi ar stipendijām Latvijas Universitātes leņumam – daudzsološajiem ķīmiķiem. Lai atbalstītu jaunus farmācijas nozares speciālistus, AS "Olainfarm", sadarbojoties ar Latvijas Universitātes (LU) fondu, piešķīrusi stipendijas 2020. un 2021. mācību gadam diviem daudzsološiem jaunajiem profesionāļiem. Šis atbalsts paver nākotnes iespējas un veicina studentu turpmākos sasniegumus, lai tie varētu kļūt par pienesumu arī visas sabiedrības labā.

Sakarā ar COVID-19 strauju izplatību valstī un pasaulē, tika atcelta sociālo aktivitāšu virkne, t. sk. starptautiskā farmācijas nozares izstāde "CPHI Worldwide 2020".

Lai sniegtu atbalstu Covid-19 vīrusa inficēto personu ārstniecībai un ņemot vērā valstī izsludināto ārkārtējo situāciju, AS "Olainfarm" pieņēma lēmumu par atbalsta sniegšanu VSIA "Paula Stradiņa klīniskā universitātes slimnīca" – atbalsts plaušu mākslīgās ventilācijas iekārtu iegādei 100 tūkst. EUR vērtībā, kas tika ziedots slimnīcai. Tāpat AS "Olainfarm" bez atlīdzības nodeva ārstniecības iestādei pusi tonnas izopropilspirta, kas izmantojams dezinfekcijas vajadzībām un Covid-19 vīrusa uzliesmojuma izplatības ierobežošanai.

Rūpējoties par Olaines novada iedzīvotāju veselību un Covid-19 infekcijas izplatības ierobežošanu, Olaines novada pašvaldība sadarbībā ar AS "Olainfarm" veic informatīvo kampaņu, izplatot Veselības ministrijas sagatavotos materiālus, kuros iedzīvotājiem tiek atgādināts, kā viņi var pasargāt sevi un pārējos, kā arī tiek sniegta cita noderīga informācija.

NĀKOTNES PERSPEKTĪVAS

2021. gadā Olainfarm mātes uzņēmums plāno ieņēmumus 101 milj. EUR apmērā, Olainfarm konsolidētie ieņēmumi plānoti 140 milj. EUR.

Prognozēts, ka 2021. gadā pētniecības un attīstības izmaksas būs 10% no Olainfarm mātes uzņēmuma ieņēmumiem. Šim virzienam plānotas investīcijas 10.2 milj. EUR apmērā, kas tiks novirzītas jaunas darba vides izveidei un iekārtu iegādei, kā arī turpinot ieguldījumus esošo produktu portfeļa pozicionēšanā jaunos ārvalstu tirgos. Saimnieciskās darbības investīcijas Olainfarm grupai 2021. gadā plānotas 13.8 milj. EUR apmērā.

Sabiedrība plāno 2021. gadu noslēgt ar peļņu 6.5 milj. EUR apmērā, bet konsolidētā Grupas peļņa 2021. gadā plānota 8.6 milj. EUR apmērā.

Saskaņā ar Sabiedrības apstiprināto dividendu politiku, dividendes ir nosakāmas vismaz 20% no mātes Sabiedrības iepriekšējā gada revidētās peļņas. Ņemot vērā 2020. gada rezultātus, Valde pēc revidēto pārskatu apstiprināšanas plāno ierosināt akcionāru sapulcei izmaksāt dividendes 2 394 463 EUR apmērā, jeb 0.17 eiro par akciju.

NOTIKUMI PĒC PĀRSKATA PERIODA BEIGĀM

Laika posmā no pārskata perioda beigām līdz šo finanšu pārskatu apstiprināšanas datumam nav bijuši citi būtiski notikumi, kas ietekmētu Koncerna finanšu stāvokli vai finanšu rezultātus uz bilances datumu.

AS "Olainfarm" valdes vārdā:

(paraksts)
Jerūns Hide Veitess
Valdes priekšsēdētājs

(paraksts)
Zane Kotāne
Valdes locekle

2021. gada 26. februārī

Definīcijas

DSCR – EBITDA / Parādu maksājumi (ieskaitot procentus)

EBIT - Peļņa pirms nodokļiem un pirms finanšu izmaksām, finanšu ieņēmumiem pārskata periodā

EBITDA - Peļņa pirms nodokļiem un pirms finanšu izmaksām, finanšu ieņēmumiem, amortizācijas un nolietojuma izmaksām, tai skaitā ne-finanšu aktīvu vērtības norakstījumi, pārskata periodā

FDA - ASV Inspekcijas standarti

OTC – Over The Counter (Bezrecepšu zāles)

P/E – Biržas akcijas cena / Neto peļņa uz 1 akciju

ROA - Neto Peļņa / Aktīvu vidējā vērtība pārskata periodā

ROE – Neto Peļņa / Pašu kapitāla vidējā vērtība pārskata periodā

TGA - Austrālijas Inspekcijas standarti

EBITDA rentabilitāte – EBITDA / Neto apgrozījums

EBIT rentabilitāte – EBIT / Neto apgrozījums

Neto rentabilitāte – Neto peļņa / Neto apgrozījums

Paziņojums par vadības atbildību

AS "Olainfarm" valde par katru ceturksni sagatavo starpperioda saīsināto konsolidēto finanšu pārskatu, kas sniedz patiesu un skaidru priekšstatu par AS "Olainfarm" grupas (turpmāk — Koncerns) aktīviem, saistībām un finansiālo stāvokli uz attiecīgā starpperioda beigām, kā arī par finanšu rezultātiem attiecīgajā starpperiodā. Starpperioda saīsinātais konsolidētais finanšu pārskats tiek sagatavots saskaņā ar Eiropas Savienībā pieņemtajiem starptautiskajiem finanšu pārskatu standartiem, kas attiecas uz starpperiodu finanšu pārskatiem. Finanšu pārskatu sagatavošanas gaitā vadība:

- izmantojusi un konsekventi pielietojsi atbilstošas grāmatvedības metodes;
- sniegusi pamatotus un piesardzīgus slēdzienus un vērtējumus;
- piemērojusi darbības turpināšanas principu, ja vien šāda principa piemērošana nav uzskatāma par neatbilstošu.

AS "Olainfarm" valde ir atbildīga par atbilstošas grāmatvedības uzskaites kārtošānu, kas attiecīgajā brīdī sniegtu patiesu priekšstatu par Koncerna mātes uzņēmuma un Koncerna finansiālo stāvokli, finansiālajiem rezultātiem, naudas plūsmu un nodrošinātu vadībai iespēju sagatavot Eiropas Savienības pieņemtajiem starptautiskajiem finanšu pārskatu standartiem atbilstošus finanšu pārskatus.

AS "Olainfarm" valdes vārdā:

(paraksts)

Jerūns Hide Veitess
Valdes priekšsēdētājs

(paraksts)

Zane Kotāne
Valdes locekle

2021. gada 26. februārī

STARPPERIODA KONSOLIDĒTAIS FINANŠU PĀRSKATS**Starpperioda konsolidētais apvienotais ienākumu pārskats**

	01.01.2020 - 31.12.2020	01.01.2019 - 31.12.2019 (korigēts)	01.01.2019 - 31.12.2019
	EUR '000	EUR '000	EUR '000
Ieņēmumi	122 157	137 219	137 219
Pārdotās produkcijas ražošanas izmaksas	(49 753)	(52 412)	(52 412)
Bruto peļņa	72 404	84 807	84 807
Pārdošanas izmaksas	(27 462)	(30 188)	(30 188)
Administrācijas izmaksas	(28 742)	(28 115)	(26 750)
Pārējie saimnieciskās darbības ieņēmumi	2 880	2 363	2 363
Pārējās saimnieciskās darbības izmaksas	(3 283)	(7 684)	(7 684)
Asociēto sabiedrību (zaudējumu) / peļņas daļa	(23)	81	81
Finanšu ieņēmumi	76	2 260	2 260
Finanšu izmaksas	(6 017)	(924)	(924)
Peļņa pirms nodokļiem	9 833	22 600	23 965
Uzņēmumu ienākuma nodoklis	(413)	(387)	(387)
Atliktais uzņēmumu ienākuma nodoklis	58	50	50
Pārskata perioda peļņa	9 478	22 263	23 628
Citi pārskata perioda apvienotie ienākumi			
<i>Citi apvienotie ienākumi, kas nākamajos periodos pārklasificējami uz peļņas un zaudējumu aprēķinu:</i>			
Valūtas kursu starpība no ārvalstu darbības novērtēšanas	(700)	212	212
Citi pārskata perioda apvienotie (zaudējumi) / ienākumi pēc nodokļiem	(700)	212	212
Kopā pārskata perioda apvienotie ienākumi pēc nodokļiem	8 778	22 475	23 840
Peļņa attiecināma uz:			
Koncerna Mātes uzņēmuma akcionāriem	9 478	22 263	23 628
Nekontrolējošo līdzdalību	-	-	-
	9 478	22 263	23 628
Apvienotie ienākumi attiecināmi uz:			
Koncerna Mātes uzņēmuma akcionāriem	8 778	22 475	23 840
Nekontrolējošo līdzdalību	-	-	-
	8 778	22 475	23 840
Peļņa un koriģētā peļņa uz akciju, EUR	0.67	1.58	1.68

Pielikums ir šī finanšu pārskata neatņemama sastāvdaļa.

AS "Olainfarm" valdes vārdā:

(paraksts)
Jerūns Hide Veitess
Valdes priekšsēdētājs

(paraksts)
Zane Kotāne
Valdes locekle

2021. gada 26. februārī

Starpperioda konsolidētais finanšu stāvokļa pārskats

AKTĪVS	31.12.2020	31.12.2019	31.12.2019
	EUR '000	EUR '000	(korigēts) EUR '000
ILGTERMIŅA IEGULDĪJUMI			
Nemateriālie aktīvi	40 843	38 414	38 422
Pamatlīdzekļi	40 994	41 989	42 442
Lietošanas tiesību aktīvi	7 198	7 069	7 069
Ieguldījuma īpašumi	217	253	253
Pārējie ilgtermiņa ieguldījumi			
Līdzdalība asociēto uzņēmumu kapitālā	402	504	504
Aizdevumi vadībai, darbiniekiem un akcionāriem	210	203	203
Avansa maksājumi un nākamo periodu izmaksas	-	10	10
Citi ilgtermiņa aktīvi	1	1	1
Atlikā uzņēmumu ienākuma nodokļa aktīvi	104	64	64
KOPĀ	717	782	782
KOPĀ ILGTERMIŅA IEGULDĪJUMI	89 969	88 507	88 968
APGROZĀMIE LĪDZEKĻI			
Krājumi			
Izejvielas un materiāli	5 569	5 209	5 209
Nepabeigtie ražojumi	12 632	10 170	10 170
Gatavie ražojumi un preces pārdošanai	12 065	12 210	12 210
Avansa maksājumi par precēm	659	658	658
KOPĀ	30 925	28 247	28 247
Debitori un pārējie apgrozāmie līdzekļi			
Pircēju un pasūtītāju parādi	20 572	31 280	31 280
Avansa maksājumi un nākamo periodu izmaksas	930	1 383	1 383
Citi debitori	1 751	975	975
Uzņēmumu ienākuma nodoklis	721	919	919
Aizdevumi vadībai, darbiniekiem un akcionāriem	1 688	1 610	1 610
Līgumu aktīvi	655	519	58
KOPĀ	26 317	36 686	36 225
Nauda	24 451	15 230	15 230
KOPĀ APGROZĀMIE LĪDZEKĻI	81 693	80 163	79 702
KOPĀ AKTĪVS	171 662	168 670	168 670

Pielikums ir šī finanšu pārskata neatņemama sastāvdaļa.

AS "Olainfarm" valdes vārdā:

(paraksts)
Jerūns Hide Veitess
Valdes priekšsēdētājs

(paraksts)
Zane Kotāne
Valdes locekle

2021. gada 26. februārī

Starpperioda konsolidētais finanšu stāvokļa pārskats

PASĪVS	31.12.2020	31.12.2019	31.12.2019
	EUR '000	EUR '000	EUR '000
PAŠU KAPITĀLS		(korigēts)	
Akciju kapitāls	19 719	19 719	19 719
Akciju emisijas uzcelojums	2 504	2 504	2 504
Rezerves	(712)	(12)	(12)
Nesadalītā peļņa:			
iepriekšējo gadu nesadalītā peļņa	99 426	81 670	81 670
pārskata gada peļņa	9 478	22 263	23 628
KOPĀ PAŠU KAPITĀLS	130 415	126 144	127 509
KREDITORI			
Ilgtermiņa kreditori			
Aizņēmumi no kredītiestādēm	6 401	7 004	7 004
Nomas saistības	5 359	5 173	5 173
Nākamo periodu ieņēmumi	3 923	3 194	3 194
Nodokļi un sociālās apdrošināšanas obligātās iemaksas	25	-	-
KOPĀ	15 708	15 371	15 371
Īstermiņa kreditori			
Aizņēmumi no kredītiestādēm	4 630	6 723	6 723
Nomas saistības	1 766	1 763	1 763
Citi aizņēmumi	-	1 082	1 082
Parādi piegādātājiem un pārējiem kreditoriem	10 248	9 896	9 896
Līgumu saistības	730	479	479
Nodokļi un valsts sociālās apdrošināšanas obligātās iemaksas	1 122	1 504	1 504
Nākamo periodu ieņēmumi	529	495	495
Uzkrātās saistības	6 514	5 213	3 848
KOPĀ	25 539	27 155	25 790
KOPĀ KREDITORI	41 247	42 526	41 161
KOPĀ KREDITORI UN PAŠU KAPITĀLS	171 662	168 670	168 670

Pielikums ir šī finanšu pārskata neatņemama sastāvdaļa.

AS "Olainfarm" valdes vārdā:

(paraksts)
Jerūns Hide Veitess
Valdes priekšsēdētājs

(paraksts)
Zane Kotāne
Valdes locekle

2021. gada 26. februārī

Starpperioda konsolidētais naudas plūsmas pārskats

	01.01.2020 - 31.12.2020	01.01.2019 - 31.12.2019 (koriģēts)	01.01.2019 - 31.12.2019
	EUR '000	EUR '000	EUR '000
Naudas plūsma saimnieciskās darbības rezultātā			
Peļņa pirms nodokļiem	9 833	22 600	23 965
Korekcijas:			
Amortizācija un nolietojums	9 154	8 683	8 683
Zaudējumi no ilgtermiņa ieguldījumu pārdošanas/ norakstīšanas	1 534	499	499
Ilgtermiņa ieguldījumu vērtības samazinājums	-	4 675	4 675
Uzkrājumu un uzkrāto saistību pieaugums	468	2 569	1 204
Asociēto sabiedrību zaudējumu/ (peļņas) daļa	23	(81)	(81)
Procentu izmaksas	702	924	924
Procentu ieņēmumi	(74)	(74)	(74)
Ieņēmumi no ES projektiem	(807)	(634)	(634)
Nerealizēti zaudējumi/ (peļņa) no valūtas kursu svārstībām	1 189	(400)	(400)
Saimnieciskās darbības peļņa pirms apgrozāmā kapitāla izmaiņām	22 022	38 761	38 761
Krājumu pieaugums	(2 891)	(2 878)	(2 878)
Debitoru parādu un nākamo periodu izmaksu samazinājums/ (pieaugums)	9 618	(2 055)	(2 055)
Kreditoru parādu un saņemto avansa maksājumu (samazinājums)/ pieaugums	(71)	875	875
Nauda saimnieciskās darbības rezultātā	28 678	34 703	34 703
Izdevumi uzņēmumu ienākuma nodokļa maksājumiem	(160)	(195)	(195)
Neto nauda saimnieciskās darbības rezultātā	28 518	34 508	34 508
Naudas plūsma ieguldījumu darbības rezultātā			
Nemateriālo ieguldījumu un pamatīdzekļu iegāde	(9 231)	(10 194)	(10 194)
Ieguldījuma tīpašumu iegāde	-	(100)	(100)
Saņemtais ES finansējums	1 333	1 061	1 061
Saņemtās dividendes	80	180	180
Ieņēmumi no nemateriālo ieguldījumu un pamatīdzekļu pārdošanas	384	300	300
Atmaksātie aizdevumi	14	51	51
Saņemtie procenti	4	1	1
Izsniegtie aizdevumi	(56)	(81)	(81)
Neto nauda ieguldījumu darbības rezultātā	(7 472)	(8 782)	(8 782)
Naudas plūsma finansēšanas darbības rezultātā			
Izmaksātās dividendes	(4 507)	(1 409)	(1 409)
Atmaksātie aizņēmumi	(5 624)	(18 035)	(18 035)
Nomas saistību maksājumi	(1 765)	(1 829)	(1 829)
Izdevumi procentu maksājumiem	(749)	(872)	(872)
Saņemtie aizņēmumi	1 867	8 812	8 812
Neto nauda finansēšanas darbības rezultātā	(10 778)	(13 333)	(13 333)
Naudas pieaugums	10 268	12 393	12 393
Ārvalstu valūtu kursu svārstību rezultāts	(1 047)	148	148
Nauda pārskata gada sākumā	15 230	2 689	2 689
Nauda pārskata perioda beigās	24 451	15 230	15 230

Pielikums ir šī finanšu pārskata neatņemama sastāvdaļa.

Starpperioda konsolidētais pašu kapitāla izmaiņu pārskats

	Pašu kapitāls attiecināms uz Koncerna mātes uzņēmuma akcionāriem					
	Akciju kapitāls	Akciju emisijas uzcenojums	Rezerves	Valūtas kursu rezerve no ārvalstu darbības novērtēšanas	Nesadalītā peļņa	Kopā
				EUR '000		
2018. gada 31. decembrī	19 719	2 504	40	(264)	83 079	105 078
Pārskata perioda peļņa	-	-	-	-	23 628	23 628
Izmaksu korekcija	-	-	-	-	(1 365)	(1 365)
Pārskata perioda peļņa (koriģēts)	-	-	-	-	22 263	22 263
Citi apvienotie ienākumi	-	-	-	212	-	212
Kopā apvienotie ienākumi (koriģēts)	-	-	-	212	22 263	22 475
Dividendes	-	-	-	-	(1 409)	(1 409)
2019. gada 31. decembrī (koriģēts)	19 719	2 504	40	(52)	103 933	126 144
Pārskata perioda peļņa	-	-	-	-	9 478	9 478
Citi apvienotie ienākumi	-	-	-	(700)	-	(700)
Kopā apvienotie ienākumi	-	-	-	(700)	9 478	8 778
Dividendes	-	-	-	-	(4 507)	(4 507)
2020. gada 31. decembrī	19 719	2 504	40	(752)	108 904	130 415

Pielikums ir šī finanšu pārskata neatņemama sastāvdaļa.

Starpperioda saīsinātā konsolidētā finanšu pārskata pielikums**1. Vispārīga informācija par Koncernu**

AS "Olainfarm" Koncerns (turpmāk tekstā — Koncerns) nodarbojas ar ķīmiskās un farmaceitiskās produkcijas ražošanu un izplatīšanu. AS "Olainfarm" (turpmāk tekstā — Koncerna mātes uzņēmums) reģistrēta Latvijas Republikas Uzņēmumu reģistrā 1991. gada 10. jūnijā (atkārtoti 1997. gada 27. martā) un ierakstīta Latvijas Republikas Komercreģistrā 2004. gada 4. augustā. Koncerna mātes sabiedrības akcijas tiek kotētas biržā "Nasdaq Riga".

Šo nerevidēto starpperioda saīsināto konsolidēto finanšu pārskatu (turpmāk — finanšu pārskats) valde apstiprinājusi 2021. gada 26. februārī.

2. Nozīmīgu grāmatvedības uzskaites principu kopsavilkums**Finanšu pārskata sagatavošanas pamatnostādnes**

Finanšu pārskats par 2020. gada 12 mēnešiem, kas beidzas 2020. gada 31. decembrī, ir sagatavots saskaņā ar Starptautisko grāmatvedības standartu Nr. 34 "Starpperiodu finanšu pārskati".

Šie finanšu pārskati nesatur visu informāciju un atšifrējumus, kas tiek iekļauti gada pārskatā, tāpēc lasāmi kopā ar Koncerna 2019. gada konsolidēto pārskatu.

Finanšu pārskatā par naudas vienību lietota Latvijas Republikas naudas vienība euro (EUR). Visi skaitļi noapaļoti līdz tuvākajam tūkstotim (EUR '000 jeb tūkst. EUR).

Šie finanšu pārskati iekļauj Koncerna mātes sabiedrības un visu meitas uzņēmumu nerevidētus finanšu pārskatus uz 2020. gada 31. decembri.

Izmaiņas grāmatvedības uzskaites principos un informācijas atklāšanā

Izmantotās grāmatvedības politikas atbilst Koncerna 2019. gada finanšu pārskatā piemērotajām politikām. Koncerns ir izvērtējis jaunās un grozītās SFPS un SFPIK interpretācijas, kas ir piemērojamas attiecībā uz pārskata periodu, kas sākas 2020. gada 1. janvārī vai vēlāk. Šie grozījumi nav ietekmējuši Koncerna starpperioda finanšu pārskatu.

Koncerns nav piemērojis SFPS un SFPIK interpretācijas, kas izdotas līdz finanšu pārskata apstiprināšanas dienai, bet vēl nav stājušās spēkā. Koncerns plāno ieviest šos standartus un interpretācijas to spēkā stāšanās datumā, ja tās būs pieņemtas ES.

Iepriekšējā perioda izmaksu korekcija

2019. gadā pirmo reizi AS "Olainfarm" tika ieviests mainīgais valdes un padomes atalgojums, kas saistīts ar konkrētu mērķu sasniegšanu. 2019. gada mērķu sasniegšana tika izvērtēta 2020. gadā, un, attiecīgi, prēmijas par 2019. gadu izmaksātas un iegrāmatotas 2020. gadā. Tāpat 2020. gadā tika izmaksātas prēmijas vadības personālam par 2019. gada sniegumu. Sagatavojot 2019. gada pārskatu, uzkrājumi netika veikti, jo kopējā summa nebija būtiska no 2019. gada rezultātu viedokļa. Izvērtējot 2020. gada rezultātus, izmaksas, kas attiecas uz iepriekšējiem periodiem, ir būtiskas, un tādēļ veikta iepriekšējā perioda izmaksu korekcija, lai pareizi atspoguļotu salīdzinošos rādītājus. Korekcija attiecas uz valdes un vadības personāla prēmijām par 2019. gadu 1 365 tūkst. EUR apmērā, un ietekmē administrācijas izmaksas Apvienoto ienākumu pārskatā, kā arī posteni "Uzkrātās saistības" Finanšu stāvokļa pārskata pasīvā.

Apvienotais ienākumu pārskats

	2019	Korekcija	2019
	pirms korekcijas		pēc korekcijas
	EUR '000	EUR '000	EUR '000
Administrācijas izmaksas	(26 750)	(1 365)	(28 115)
Pārskata perioda peļņa	23 628	(1 365)	22 263
Peļņa un koriģētā peļņa uz akciju, EUR	1.68	(0.10)	1.58

Finanšu stāvokļa pārskats

	31.12.2019	Korekcija	31.12.2019
	pirms korekcijas		pēc korekcijas
	EUR '000	EUR '000	EUR '000
Pārskata gada peļņa	23 628	(1 365)	22 263
Uzkrātās saistības	3 848	1 365	5 213

Pašu kapitāla izmaiņu pārskats

	31.12.2019	Korekcija	31.12.2019
	pirms korekcijas		pēc korekcijas
	EUR '000	EUR '000	EUR '000
Pārskata perioda peļņa	23 628	(1 365)	22 263

Naudas plūsmas pārskats

	2019	Korekcija	2019
	pirms korekcijas		pēc korekcijas
	EUR '000	EUR '000	EUR '000
Peļņa pirms nodokļiem	23 965	(1 365)	22 600
Uzkrājumu un uzkrāto saistību pieaugums	1 204	1 365	2 569

Posteņu pārklasifikācija

2020. gadā tika veikta posteņu pārklasifikācija (pēc 15. SFPS "Ieņēmumi no līgumiem ar klientiem"), posteņu kopsumma "Avansa maksājumi par nemateriālajiem aktīviem" un "Avansa maksājumi par pamatlīdzekļiem" tika pārklasificēta uz posteni "Līgumu aktīvi". Pārklasifikācijai nav ietekmes uz Finanšu stāvokļa pārskata kopsummu. Attiecīgi tika pārklasificēts 2019. gads.

	31.12.2019	Pārklasifikācija	31.12.2019
	pirms pārklasifikācijas		pēc pārklasifikācijas
	EUR '000	EUR '000	EUR '000
Avansa maksājumi par nemateriālajiem aktīviem	8	(8)	-
Avansa maksājumi par pamatlīdzekļiem	453	(453)	-
Līgumu aktīvi	58	461	519

3. Ieņēmumi

Postenī ir uzrādīti ieņēmumi no līgumiem ar klientiem.

	01.01.2020 - 31.12.2020	01.01.2019 - 31.12.2019
	EUR '000	EUR '000
<i>Uzņēmējdarbības segments</i>		
Gatavās zāļu formas	69 324	80 993
Aptiekas	26 472	25 427
Kompresijas izstrādājumi	6 474	8 794
Vairumtirdzniecība	5 062	5 382
Ķīmiskā produkcija	5 377	5 124
Pārējie	9 448	11 499
KOPĀ:	122 157	137 219
	01.01.2020 - 31.12.2020	01.01.2019 - 31.12.2019
	EUR '000	EUR '000
<i>Noietā tirgus</i>		
Krievija	28 024	44 082
Latvija	39 183	38 799
Baltkrievija	15 261	15 156
Ukraina	11 455	10 709
Centrālā Āzija	11 556	11 149
ES valstis	9 495	10 623
Citas valstis	4 748	4 596
Kaukāza valstis	2 435	2 105
KOPĀ:	122 157	137 219
	01.01.2020 - 31.12.2020	01.01.2019 - 31.12.2019
	EUR '000	EUR '000
<i>Ieņēmumu atzīšanas laika grafiks</i>		
Noteiktā brīdī:		
Preču pārdošana	119 160	134 172
Pakalpojumu sniegšana	2 997	3 047
KOPĀ:	122 157	137 219

4. Pamatlīdzekļi

Pārskata periodā ir veiktas investīcijas 2 118 tūkst. EUR apmērā ES līdzfinansētā projektā „Siltumnīcefekta gāzu emisiju samazināšana, pārbūvējot AS „Olainfarm” aukstumstaciju un tās inženiersistēmu”. Projekta ietvaros veikti ražošanas ceha Nr. 6 pārbūves darbi, aukstumstacijas tehnoloģisko iekārtu piegāde un montāža, un aukstumstacijas ārējo aukstumtīklu rekonstrukcijas darbi.

Pārskata periodā ir veikti ieguldījumi zāļu pirms-klīniskos un klīniskos pētījumos 2 412 tūkst. EUR apmērā, tai skaitā ir veiktas investīcijas 1 157 tūkst. EUR apmērā ES līdzfinansētā projekta „Zāļu pirms-klīniskie un klīniskie pētījumi” īstenošanā. Veiktās investīcijas pilnībā finansētas no uzņēmuma naudas plūsmas.

5. Aizņēmumi no kredītiestādēm

Pārskata periodā tika atmaksāts viens no AS "SEB banka" saņemtajiem aizņēmumiem 720 tūkst. EUR apmērā. Uz 2020. gada 31. decembri AS "Olainfarm" saistības ar finanšu partneri AS "SEB banka" veido aizņēmums 2 354 tūkst. EUR apmērā un neizmantota kredītlīnija ar piešķirtu limitu 1 000 tūkst. EUR. Abiem Aizņēmuma līgumiem atmaksas termiņš ir noteikts 2021. gada 30. jūnijā.

Pārskata periodā tika saņemts aizņēmums 1 867 tūkst. EUR apmērā no AS "BlueOrange Bank", kurš tika izsniegts attīstības projekta "Siltumnīcefekta gāzu emisiju samazināšana, pārbūvējot AS "Olainfarm" aukstumstaciju un tās inženiersistēmu" finansēšanai un AS "Olainfarm" ieguldījumu iepriekšminētajā projektā refinansēšanai.

6. Darījumi ar saistītajām personām

Saistītā persona	Pakalpojumu veids		Izsniegtas preces, sniegtie pakalpojumi un aizdevumi saistītajām personām	Saņemtas preces, pakalpojumi un aizņēmumi no saistītajām personām	Saistīto personu parādi (bruto)	Parādi saistītajām personām (bruto)
			EUR '000	EUR '000	EUR '000	EUR '000
1. Asociētie uzņēmumi						
SIA "Olainfarm enerģija" (AS "Olainfarm" daļa 50%)	Enerģijas ražošana un citi pakalpojumi	31.12.2019	48	391	8	-
		31.12.2020	35	303	3	-
		KOPĀ: 31.12.2019	48	391	8	-
		KOPĀ: 31.12.2020	35	303	3	-
2. Personas, kurām ir būtiska ietekme						
SIA "Olmafarm" (akcionārs)	Aizdevums un citi pakalpojumi	31.12.2019	-	38	-	1 015
		31.12.2020	-	10	-	-
V. Maligina aktīvu un saistību pārņēmēji - mantinieki	Aizdevums un tūrisma pakalpojumi	31.12.2019	67	21	2 011	78
		31.12.2020	67	34	2 078	35
		KOPĀ: 31.12.2019	67	59	2 011	1 093
		KOPĀ: 31.12.2020	67	44	2 078	35
3. Citas saistītās puses						
SIA "Vega MS" (V.Maligina mantinieku daļa 59,99%)	Apsardzes un citi pakalpojumi	31.12.2019	-	367	-	-
		31.12.2020	-	26	-	-
SIA "Lano Serviss" (V.Maligina mantinieku daļa 25%)	Ķīmiskās tīrīšanas un citi pakalpojumi	31.12.2019	11	39	1	3
		31.12.2020	8	21	-	-
SIA "Olfa Press" (V.Maligina mantinieku daļa 47,5%)	Tipogrāfijas un citi pakalpojumi	31.12.2019	54	1 441	4	167
		31.12.2020	51	1 371	4	182
		KOPĀ: 31.12.2019	65	1 847	5	170
		KOPĀ: 31.12.2020	59	1 418	4	182

7. Informācijas atspoguļošana par segmentiem

	Zāju ražošana	Vairum- tirdzniecība	Mazum- tirdzniecība	Kompresijas izstrādājumi	Citi segmenti	Kopā segmenti	Neattiecināts un izslēgts	Kopā
	EUR '000	EUR '000	EUR '000	EUR '000	EUR '000	EUR '000	EUR '000	EUR '000
Ieņēmumi								
Ārējie klienti								
12M 2020	74 701	5 062	26 472	6 474	9 448	122 157	-	122 157
12M 2019	86 117	5 382	25 427	8 794	11 499	137 219	-	137 219
Starpsegmentu ieņēmumi								
12M 2020	951	12 204	346	1 933	1 016	16 450	(16 450)	-
12M 2019	724	12 170	245	3 656	1 171	17 966	(17 966)	-
Kopējie ieņēmumi								
12M 2020	75 652	17 266	26 818	8 407	10 464	138 607	(16 450)	122 157
12M 2019	86 841	17 552	25 672	12 450	12 670	155 185	(17 966)	137 219
Vērtības samazinājums iegulījumiem meitas uzņēmumos un ieguldījuma īpašumos								
12M 2020	-	-	-	-	-	-	-	-
12M 2019	-	-	-	-	3 448	3 448	-	3 448
Segmenta peļņa pirms nodokļiem								
12M 2020	13 332	2 143	781	(93)	(389)	15 774	(5 941)	9 833
12M 2019	20 742	2 396	740	(341)	(2 273)	21 264	1 336	22 600
Aktīvi								
31.12.2020	89 239	6 079	32 379	16 251	11 578	155 526	16 136	171 662
31.12.2019	89 774	6 546	31 852	18 952	16 946	164 070	4 600	168 670
Saistības								
31.12.2020	20 289	3 663	8 597	2 517	6 885	41 951	(704)	41 247
31.12.2019	19 828	1 004	8 160	4 493	6 870	40 355	2 171	42 526
Kapitālieguldījumi								
12M 2020	10 567	-	270	70	146	11 053	-	11 053
12M 2019	10 312	97	453	47	829	11 738	-	11 738

Segmentu finanšu dati, izņemot Segmenta peļņa pirms nodokļiem, norādīti bez savstarpējo darījumu ietekmes izslēgšanas.

Tika veikta pārklasifikācija no sadaļas Neattiecināts un izslēgts uz visiem segmentiem un attiecīgi tika pārklasificēts arī 2019. gads.

Peļņas salīdzinājums	12M 2020	12M 2019
	EUR '000	EUR '000
Segmentu peļņa pirms nodokļiem	15 774	21 264
Neattiecinātie finanšu ieņēmumi	76	2 260
Neattiecinātie finanšu izdevumi	(6 017)	(924)
Peļņa pirms nodokļiem	9 833	22 600
Aktīvu salīdzināšana	31.12.2020	31.12.2019
	EUR '000	EUR '000
Segmentu aktīvi kopā	155 526	164 070
Neattiecinātie ilgtermiņa aktīvi un izslēgšana	2 280	(828)
Neattiecinātie īstermiņa aktīvi un izslēgšana	(7 828)	(7 537)
Grupās līmenī pārvaldītā nauda	21 684	12 965
Kopā aktīvi	171 662	168 670
Saistību salīdzināšana	31.12.2020	31.12.2019
	EUR '000	EUR '000
Segmentu saistības kopā	41 951	40 355
Aizņēmumi	10 684	13 159
Nodokļu saistības	-	(18)
Citas neattiecinātās saistības un izslēgšana	(11 388)	(10 970)
Kopā saistības	41 247	42 526

8. Dividendes

AS "Olainfarm" 2020. gada 22. septembra akcionāru sapulcē nolemts uzņēmuma akcionāriem izmaksāt dividendes 4 507 tūkst. EUR apmērā (EUR 0,32 par vienu akciju) no nesadalītās peļņas, kura uzkrāta līdz 2017. gada 31. decembrim, maksājumu veicot 2020. gada 4. ceturksnī. Dividendes tika izmaksātas 2020. gada 9. oktobrī.

9. Notikumi pēc pārskata perioda beigām

2021. gadā AS "Olainfarm" mainīja grāmatvedības politiku attiecībā uz krājumu izmaksu novērtēšanu: gatavās produkcijas izmaksu novērtēšanai tiek izmantota standarta izmaksu metode. Pārējiem krājumiem mainīta krājumu izmaksu noteikšanas metode no vidējo svērto cenu metodes uz FIFO (pirmais iekšā – pirmais ārā).

Laika posmā no pārskata perioda beigām līdz šo finanšu pārskatu apstiprināšanas datumam nav bijuši citi būtiski notikumi, kas ietekmētu Koncerna finanšu stāvokli vai finanšu rezultātus uz bilances datumu.