

KONSOLIDEERITUD MAJANDUSAASTA ARUANNE



aruandeaasta algus: 01.01.2022

aruandeaasta lõpp: 31.12.2022

ärinimi: Punktid Technologies AS

registrikood: 16158335

tänava nimi ja maja number: Tornimäe tn 5

linn: Tallinn

maakond: Harju maakond

postisihnumber: 10145

telefon: +372 53095817

e-posti aadress: invest@punktid.com

Sisukord

Tegevusaruanne	3
Raamatupidamise aastaaruanne	16
Konsolideeritud bilanss	16
Konsolideeritud kasumiaruanne	17
Konsolideeritud rahavoogude aruanne	18
Konsolideeritud omakapitali muutuste aruanne	19
Raamatupidamise aastaaruande lisad	20
Lisa 1 Arvestuspõhimõtted	20
Lisa 2 Nõuded ja ettemaksed	24
Lisa 3 Varud	24
Lisa 4 Maksude ettemaksed ja maksuvõlad	25
Lisa 5 Tütarettevõtjate aktsiad ja osad	25
Lisa 6 Materiaalsed põhivarad	26
Lisa 7 Immateriaalsed põhivarad	27
Lisa 8 Laenukohustised	28
Lisa 9 Võlad ja ettemaksed	29
Lisa 10 Aktsiakapital	29
Lisa 11 Müügitulu	30
Lisa 12 Kaubad, toore, materjal ja teenused	30
Lisa 13 Mitmesugused tegevuskulud	31
Lisa 14 Tööjõukulud	31
Lisa 15 Seotud osapooled	32
Lisa 16 Konsolideerimata bilanss	34
Lisa 17 Konsolideerimata kasumiaruanne	34
Lisa 18 Konsolideerimata rahavoogude aruanne	35
Lisa 19 Konsolideerimata omakapitali muutuste aruanne	36
Aruande allkirjad	37
Vandeauditori aruanne	38

Tegevusaruanne

Juhatuse kommentaar

2022. aastal suurendas Punktid tänu IPO-le investeeringuid erinevatesse valdkondadesse. Pärast IPOt asusime kohe täitma investoritele antud lubadusi, sealhulgas uue platvormi loomist, käibe kasvatamist ja meeskonna komplekteerimist.

Uuele platvormile ülemineku läbirääkimised ja ettevalmistused algasid juba 2022. aasta jaanuaris koostöös Trinidad Wiseman OÜ-ga (TWN). Otsustasime üle minna Drupal 9 süsteemile, tuginedes TWN-iga aastate jooksul väljakujunenud pikaajalisele koostööle, kus nad olid varem töötanud meie vana Drupal 7 platvormiga ning olid tehnilise poolega kursis. Pärast IPO tulemusi pidime mõningaid kohandusi tegema ja jätma osa funktsionaalsusi tulevikku (faasid 2 ja 3), et saaksime põhialuse võimalikult kiiresti valmis (faas 1).

Meeskonna komplekteerimine võimaldas meil kiirendada Punktid platvormi arendust. Lisaks saime võimaluse katsetada erinevaid spetsialiste ametikohtadel, mida me varem täitsime osaliselt ise või millega me üldse ei tegelenud. Lõime täiesti uue ametikoha SEO (otsingumootorite optimeerimine), mille tulemused olid aasta lõpuks selgelt nähtavad. Samas eraldi loodud sotsiaalmeedia ametikoht ei andnud soovitud tulemusi ning otsustasime selle aasta lõpus likvideerida.

Käibe kasvatamise osas suutsime terve aasta jooksul hoida oma 2022. aasta eesmärgi. Seadsime platvormile eesmärgiks 2 miljonit eurot läbiva kauba mahtu ning jõudsime sellele väga lähedale, saavutades käibe 1,84 miljonit eurot (vt lisa 11 Müügitulu).

Üldinfo

Punktid Technologies AS on uue põlvkonna arvutimängude ja kinkekaartide vahendusteenuse pakkuja, sisaldades väärtuslikku sisu kogu mängusektori ulatuses.

Ettevõtte osutab kõiki teenuseid Punktid kaubamärgi alt ja hoiab Eestis liidripositsiooni videomängude ja kinkekaartide vahendusteenuse turul.

Punktid Grupp omab ja arendab Eesti suurimat videomängude, Nintendo, PlayStationi ja Xboxi digitaalsete koodide veebipõhist müügikeskkonda, kus pakutakse professionaalset tuge videomängude ostja sihtriigi riigikeeles nii algajale kui ka kogunud mängurile.

Gamekeys OÜ põhitegevuseks on maailma tuntumate videomängude ja videomängude kinkekaartide vahendamine veebipõhises keskkonnas ning sellega seonduv klienditeenindus ja turundus nii Eestis kui välisriikides. Veebipõhine vahendusteenus on Punktid Grupi põhifookus olnud viimased paar aastat ja tulevikus kaasatud investeeringud on suunatud selle ärisuuna arendusele. Gamekeys OÜ opereerib kõiki veebipõhise vahendusteenuse tegevuseks vajalikke domeene ja veebikeskkondi.

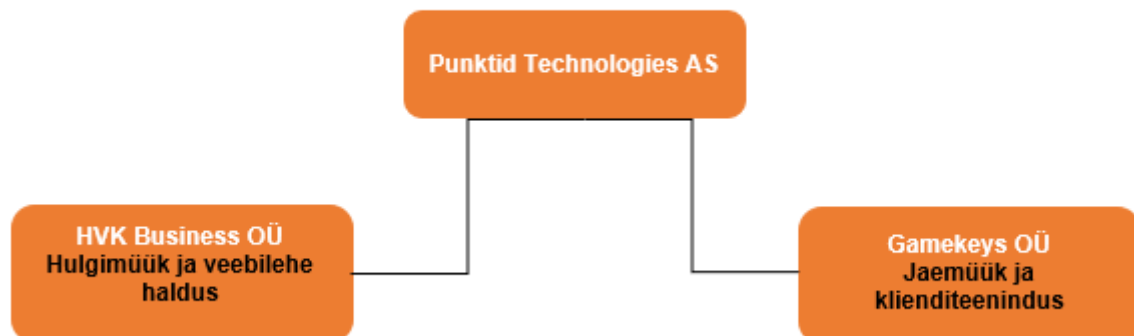
HVK Business OÜ on alates 2009. aastast tegutsenud ettevõtte, mille põhitegevuseks on videomängude ja kinkekaartide hulgimüük äriklientidele, Punktid.com platvormi kasutusõiguse müük Gamekeys OÜ-le ja Punktid.com IT-projekti arendamine. Ettevõtte suurim tarnija ja koostööpartner on Sony Corporation.

Struktuur

Punktid grupi emaettevõtte on Punktid Technologies AS, see koondab enda alla HVK Business OÜ ja Gamekeys OÜ.

HVK Business OÜ kaudu toimub hulgikaubandus ning riskide hajutamise eesmärgil omab HVK Business OÜ ka Punktide veebilehte.

Gamekeys OÜ põhitegevuseks on Punktid grupi jaemüük läbi Punktide veebiplatvormi ja sellega seonduv klienditugi.



Missioon ja eesmärgid

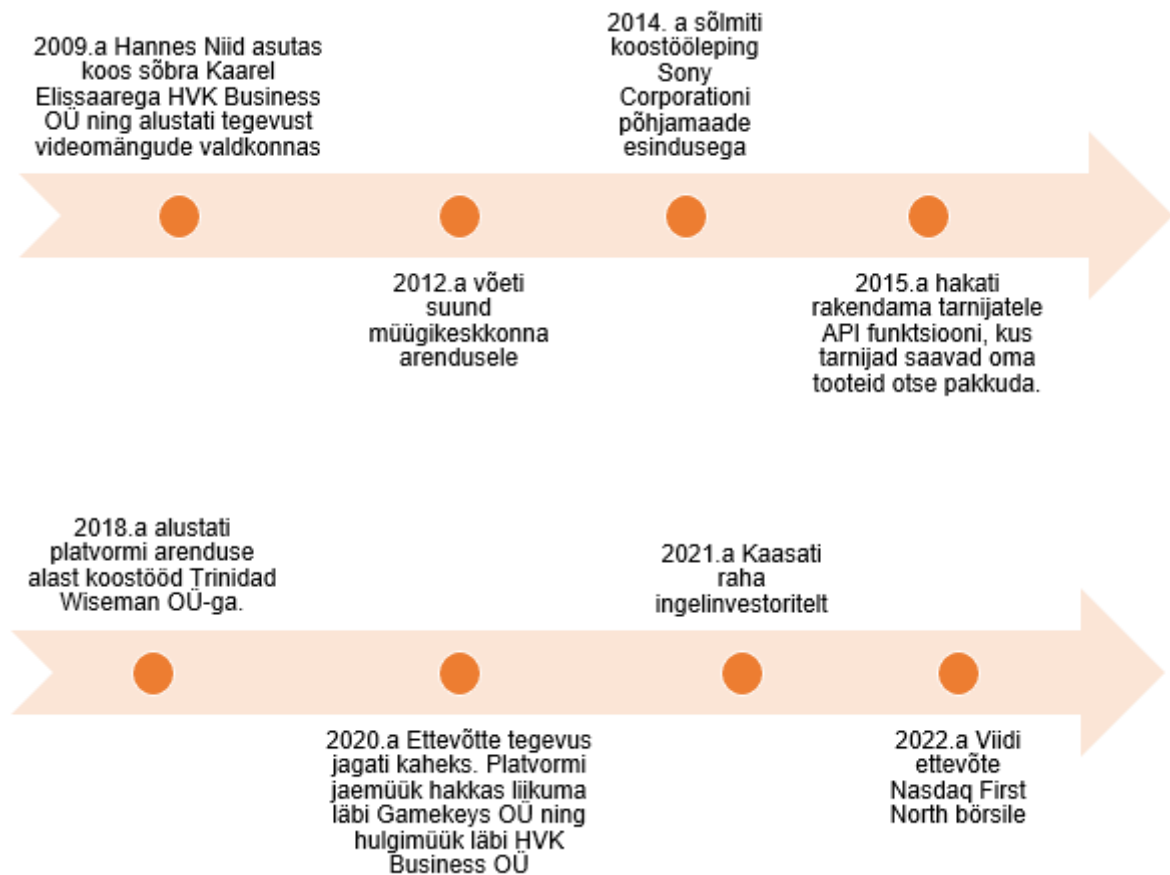
Punktid grupi missiooniks on viia digitaalne mängumaailm igale inimesele vaid paari hiirekliki kaugusele. Selle saavutamiseks on ettevõttel eesmärgid mille poole püüelda:

- mõjutada ostukäitumist, tuues kliendid globaalsetelt lehtedelt unikaalsesse Punktide ostukeskkonda, kus kogu ostuprotsess ja tugi on algusest lõpuni kohalikus riigikeeles ning võimalik on kasutada kohalikke maksevõimalusi
- parandada videomängude mainet, tuues esile ka videomängude positiivseid mõjusid nagu loovuse ja strateegilise mõtlemise arendamine
- pakkuda kõrgetasemelist teenust, mis vastab ettevõtte klientide soovidele ja ootustele ning tagab kliendirahulolu, kusjuures konkurentidest eristume eelkõige eeskujuliku klienditoe poolest

Numbrilised eesmärgid

Punktid platvormi läbis 2022. aasta jooksul 1,85 miljoni euro väärtuses kaupasid, eesmärgist jäi puudu 0,15 miljonit eurot ehk 7,5%. 2023. aasta jooksul on eesmärk platvormi kaudu käidelda 3 miljoni euro väärtuses kaupasid.

Ajalugu



Majanduskeskkond ja konkurents

2022. aasta majandust jäävad meenutama 2 peamist märksõna - Sõda ja inflatsioon. Venemaa sissetung Ukrainasse ning Euroopa ja NATO riikide ühtne reageering sellele pani Venemaad otsima võimalusi Euroopa survestamiseks. Energiakandjate läbi Euroopale surve avaldamine oli päästik aastaid kestnud rahatrüki tagajärgedele – inflatsiooni hüppelisele kasvule. Euroopa Keskpannga vastus sellele ei lasknud end kaua oodata, rekordtempos tõsteti vähem kui poole aasta jooksul baasintresse 3%.

Tarbija vaatenurgast tõusid rekordtempos energiakulud, energiakulude tõttu kallinenud toidukaubad ja teenused ning aasta lõpul hakkas aina suuremat mõju avaldama ka baasintresside tõusuga seotud kallinenud Euribori tase. Erinevad esmavajadusi rahuldavad kulukomponendid olid seega kõik kallinenud, millest võib järeldada, et lõbustustele jäi vähem raha.

Punktid platvormi Eesti turu numbrid näitasid selgelt tarbimise piiramist. Platvormi kaubamahud siiski kasvasid, kuna välisurgudel kasv kompenseeris täielikult kohaliku turu väiksema aktiivsuse. Seega

ärikeskkonna muutuse riski aitasid maandada välisturud. 2023. aastal plaanitakse lisada uusi välisturgusid.

Punktid platvorm konkureerib kõigi digitaalsete mänguvõtmeid vahendavate platvormidega. Kohalikke konkurente on tänapäeval sihtturgudel vähe. Samas on märgata, et kohalikul või sama regiooni platvormil on teatav eelis.

Punktid platvormi turu mahu kasvust annab aimu mängukonsoolide turumaht. Prognooside kohaselt kasvab mängukonsoolide turg 2019. aasta 13,81 miljardi USA dollari tasemelt 2027. aastaks 32,99 miljardi USA dollarini, kumulatiivne aastane kasvumäär perioodil 2020–2027 on prognooside kohaselt 11,5%. Märkimisväärsed turuosalised videomängude seas on Sony Corporation, NVIDIA Corporation, Microsoft ja Nintendo.

RISKIJUHTIMINE

Risk on võimalus, et sündmused või asjaolud võivad mõjutada organisatsiooni eesmärke negatiivselt, mille tulemuseks on finantskahju, tegevushäired, maine kahjustamine või muud ebasoovitavad tulemused. Riskijuhtimise eesmärgiks on avastada, teadvustada ja maandada võimalikke oodatust kõrvale kalduvaid stsenaariume.

Punktid grupp kasutab riskide juhtimisel nelja peamist strateegiat.

- Punktid Grupp rakendab erinevaid meetmeid riskide maandamiseks, sealhulgas partnerite kaasamist. Üks selline näide on kindlustuse kasutamine või professionaalsete teenuste sisseostmine. Lisaks on ettevõtte andmed varundatud partneri serverites, tagades, et seadme kadumise või hävimise korral ei tekiks ettevõttele kahju. Sellised meetmed aitavad Punktid Grupil tagada ärikriitiliste andmete turvalisuse ja kontinuiteedi.
- Riski vältimine. Näiteks püütakse hoiduda kõrge riskiga turgudele sisenemast, kriitilise tähtsusega partnerite valikul lähtutakse pigem ära proovitud lahendustest. Riski vältimine võib küll limiteerida kasvuvõimalusi või tekitada muid küsimusi, kuid mõningatel juhtudel on see mõistlik.
- Riski vähendamine. Riske vähendatakse näiteks, ehitades protsessidesse mitme silma põhimõtet ja arendades turvaprotokolle. Riski esinemise või tõsiduse tõenäosust vähendades võib riskitase muutuda teatud juhtudel aktsepteeritavaks.
- Riski aktsepteerimine. Vähesel tõenäosusel või väikese mõjuga riskide puhul on vahel mõistlikum neid aktsepteerida kui kulutada ressursse nende maandamisele.

Peamised riskid

Krediidiriski vältimiseks ei müü Punktid Technologies oma platvormil tooteid ilma, et nende eest oleks kõigepealt raha laekunud. See vähendab küll kasvuvõimalusi, kuid vähenenud risk tähendab, et ei ole tarvis omada krediidimüügiga tegelevat osakonda. Kuna veebikaubanduse puhul on ilma krediitita müük üldlevinud, siis ei pea Punktid grupp antud riski vältimiseks kasutatud meetodeid liialt kasvu pärssivaks.

Valuutakursi riski Punktid grupil ei ole, kuna tulud ja kulud on samas valuutas.

Intressimäära riskid on maandatud, kuna Punktid grupi laenukohustused on võetud fikseeritud määraga ning nende suurus on ebaoluline.

Tegevusriski püütakse vähendada, kasutades usaldusväärseid hankijaid, hoides platvormi uuendatuna ja vajaduse korral oskusteavet sisse ostes.

Hankeriskide maandamiseks on Punktid grupil pikaajaline koostöö Sony Nordicuga. Ligi 10 aasta pikkune koostöö tagab usalduse ning jätkusuutlikkuse.

Platvormi uuendamine oli Punktid grupi üks peamistest eesmärkidest 2022. aastal First North kaudu aktsiate pakkumisel. Uus platvorm võetakse kasutusele 2023. aasta teise kvartali jooksul.

Punktid ostab sisse teenuseid erinevatelt oma ala ekspertidelt. Kuna on äärmiselt oluline, et kogu ettevõtte tegevus järgiks kohaldatavaid seaduseid, määruseid ja standardeid kasutatakse mitmete nõustajate teenuseid, näiteks juriidiline, maksualane ja raamatupidamine.

Äritegevuse hooajalisus

Punktid Grupi äritegevus on olulisel määral sõltuv hooajast, mil reeglina neljas kvartal on oluliselt paremate müüginumbritega võrreldes suvekuudega (juuni, juuli ja august).

Punktide platvormi ehk jaemüügi hooajalisus on oluliselt tugevam kui hulgimüügis. Madalaima kaubakäibega on kolmas kvartal, mis kattub suures osas ka suvekuudega. Kolmanda kvartali tulemus moodustas 81% keskmisest kvartalite tulemusest. Tugevaimate numbritega on jaekaubandusele omaselt neljas kvartal, mis moodustab 129% aasta keskmisest kvartali tulemusest. Seega on tugevaim kvartal ca 50% parema tulemusega kui kõige madalamate kaubakäibe numbritega kvartal.

Hulgimüügi mahud on aasta lõikes stabiilsed ning ei sõltu märkimisväärselt hooajast.

Keskkonna- ja sotsiaalsed mõjud

Meie ei ole jätkusuutlikkus e-kaubanduses mitte ainult moesõna; see on meie tegevuse põhisammas. Tunnistame tungivat vajadust tegeleda digitaalse maastiku keskkonnaprobleemidega ning oleme rakendanud jõulisi meetmeid, et vähendada oma ökoloogilist jalajälge. Meie pühendumust keskkonnahoidlikule käitumisele näitavad meie investeringud energiatõhusasse infrastruktuuri ja tehnoloogiasse. Oma andmekeskuste optimeerimise, taastuvate energiaallikate kasutuselevõtu ja vastutustundliku ressursihalduse edendamise kaudu püüame vähendada oma süsinikdioksiidi heitkoguseid ja aidata kaasa rohelisemale tulevikule.

Lisaks meie keskkonnavalastele jõupingutustele oleme pühendunud ka sotsiaalsele vastutusele. Usume, et tehnoloogia peaks olema kõigile kättesaadav, sõltumata nende võimetest. Seetõttu seame prioriteediks kaasava kogemuse loomise, järgides ligipääsetavuse standardeid ja suuniseid. Tagades, et meie platvormid ja tarkvara on kasutatavad ka puuetega inimestele, püüame ületada digitaalset lõhet ja anda inimestele, kes on erineva taustaga, rohkem võimalusi. Lisaks mõistame klientide andmete privaatsuse tähtsust ja rakendame rangeid turvameetmeid, et kaitsta tundlikku teavet. Järgides andmekaitse-eeskirju ning edendades usalduse ja läbipaistvuse kultuuri, seame oma klientide heaolu ja eraelu puutumatus prioriteediks.

Punktid Grupi tegevus ei avalda olulist mõju looduskeskkonnale, kuid ettevõtte vastutustundlikust käitumisest lähtuvalt tegutseb Punktid Grupp energiasäästlikult. Kuna üheks suurimaks energiakulu allikaks on arvutid, kontoriruumid ja serverid, kasutab Punktid Grupp oma kontoris ainult LED valgustust, töötajatel on suurte lauaarvutite asemel oluliselt keskkonnasäästlikumad sülearvutid ja serverid asuvad Hollandis, kus ligi 14% kogu riigi energiast on taastuenergia allikast.¹ Kogu meie müüdav kaup on digitaalne ning digitaalne tarneviis vähendab ökoloogilist jalajälge üle 95% võrreldes mänguplaatide tootmise, pakendamise ja tarnega kaasneva prügi ja saaste hulgaga.²

Juhtimine ja eetika on meie tegevuses esmatähtsad ning me oleme kehtestanud ranged juhtimistavad, et tagada eetiline käitumine kogu meie organisatsioonis. Paneme suurt rõhku litsentseerimise nõuetele vastavusele, tehes tihedat koostööd tarkvaraarendajate ja kirjastajatega, et tagada, et kõik meie platvormil müüdavad tarkvaravõtmed järgivad litsentsilepinguid ja autoriõiguse seadusi. Läbipaistvus on meie äritavade keskmes ning me suhtleme oma klientidega avalikult, andes täpset ja selget teavet pakutavate tarkvaralahvide kohta. Lisaks sellele hoiame oma tarnijatega tugevaid suhteid, tagades, et nad jagavad meie pühendumust jätkusuutlikkusele ja eetilistele äritavadele. Nende jõupingutuste abil püüame edendada vastutustundlikku ja ausat kultuuri, edendades samas vastutustundlikku käitumist digitaalse tarkvara valdkonnas.

1. https://ec.europa.eu/eurostat/statistics-explained/index.php?title=Renewable_energy_statistics
2. <https://www.euronews.com/green/2020/02/17/is-playing-video-games-making-climate-change-worse>

MAJANDUSNÄITAJAD

Punktid platvormi ja hulgimüügi kaudu liikunud kaubamaht kokku oli 2022. aastal 2 817 tuhat eurot, millest hulgimüük moodustas 968 tuhat eurot ja platvormi kaudu liikunud kaup 1 849 tuhat eurot, see kujutab endast 35% kasvu võrreldes eelneva aastaaruande perioodiga 10.02.21-31.12.21.

- **Tulud**

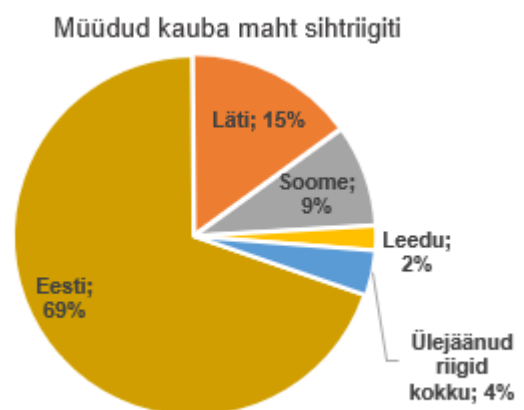
Punktid Grupi müügitulu kasvas aasta varasemaga võrreldes 62,7%, ulatudes 2022. aastal 1 207 tuhande euronit. Sellest 239 tuhat eurot oli Punktid platvormi vahendustasu ning 968 tuhat eurot oli hulgimüük.

Punktid platvormi müük ja kauba kogumaht (GMV) (Gamekeys OÜ)

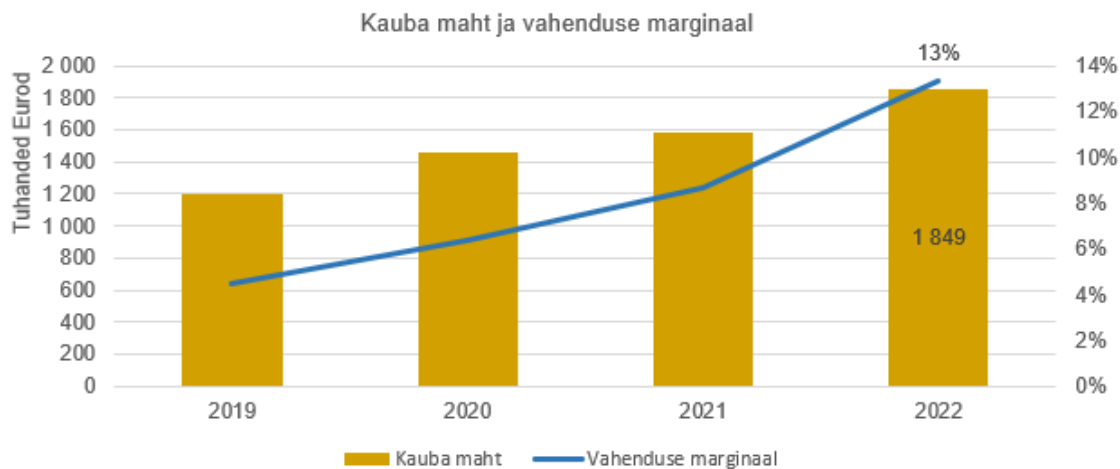
Punktid platvormi müügitulu moodustub platvormil müüdud kauba vahendustasust. 2022. aastal tegid jaetarbivad Punktid platvormi kaudu oste kogusummas 1 849 tuhande euro eest, millest ettevõtte teenis vahendustasu ehk müügituluna 239 tuhat eurot. Võrreldes 2021. aastaga kasvas müügitulu ligi 74% ja 102 tuhat eurot.

Punktid platvormi suurimaks turuks on Eesti ja lähiriigid – Läti, Soome ja Leedu. Nende osakaal platvormi läbinud kauba mahust on 96%.

Punktid platvormil müüdud kauba kogumaht (GMV – Gross merchandise value) oli 2022. aastal 1 849 tuhat eurot. Võrreldes 2021. aastaga kasvas platvormil müüdud kauba maht 267 tuhat eurot ning 17% võrra. 2022. aasta üks olulistest eesmärkidest oli suurendada platvormi kaudu liikuva kauba mahtu.



Punktid platvormi vahendatud kauba maht ning vahendustasu marginaal on viimase 4 aasta jooksul järjepidevalt tõusnud. Kui 2019. aastal oli vahendustasu marginaal ca 4,5%, siis 2021. aastaks oli see tõusnud 8%-ni. 2022. aastal paranes see veelgi 13% tasemele.



Müügitulu kasv platvormi kaudu oli tulemus aktiivsest laienemisest ja uute turgude katsetamisest. Lisaks õnnestus meil pakkuda mitmeid tooteid õigel ajal, kui konkurentidel need olid otsas või vähesel määral saadaval. Sellised õigeaegsed pakkumised avasid meile võimalusi suurendada müüki kõrgete marginaalidega toodete sektoris.

Punktid hulgimüük (HVK Business OÜ)

Punktid hulgimüük koosneb lattu ostetud kauba müügist edasimüüjatele. Hulgimüük oli 2022. aastal kokku 968 tuhat eurot. Võrreldes eelneva aastaga oli kasv 42% ehk ligi 285 tuhat eurot*.



*Võrreldes 2021. aasta pro forma andmetega

- **Kulud**

Laienemise eesmärgil suurendati 2022. aastal oluliselt Punktid grupi kulutusi. Tegevuskulud (mitmesugused tegevuskulud ja tööjõukulud) kasvasid 342 tuhande euro ja 107% võrra 662 tuhande euroni*.

Mitmesugused tegevuskulud kasvasid 202 tuhande euro ja 104%* võrra 396 tuhande euroni. Sealhulgas näitasid suurimat kasvu turunduse, IT ja professionaalsete teenuste (juriidilised kulud, konsultatsioonid, raamatupidamine) kulud, kasvades kokku 163 tuhat eurot*.

Jaemüügi suurendamiseks nii kodumaistel kui ka rahvusvahelistel turgudel suurendati turunduskulusid märkimisväärselt. 2022. aastal olid turunduskulud 191 tuhat eurot, võrreldes 2021. aastaga kasvasid need 103 tuhat eurot ja 120%*.

Punktid Grupil kui börsil noteeritud ettevõtte professionaalsete teenuste (juriidilised kulud, konsultatsioonid, raamatupidamine) kulud olid summas 78 tuhat eurot, kasvades aastaga 28 tuhande euro ja 56% võrra. Kulude kasvu peamine põhjus peitub börsil noteerimisega seotud ühekordsetes tegevustes.

Meeskonna kasvatamisega seoses suurenesid tööjõukulud rohkem kui kahekordseks. 2021. aasta 125 tuhande euro* tasemelt kasvasid tööjõukulud 2022. aastal 265 tuhande euroni.

2022. aastal viidi läbi laovarude inventuur, mille tulemusena hinnati laovaru alla. Sellega seoses tekkis erakordne mitterahaline kulu 96 tuhande euro väärtuses.

*Võrreldes 2021. aasta pro forma andmetega

- **Kasum/kahjum**

Punktid Grupi 2022. aasta tulemiks oli kahjum summas 481 tuhat eurot. See tulenes peamiselt suurenenud tööjõu-, reklaami- ja IT kuludest ning laoinventuuri negatiivsest tulemist. 2022. aasta tegevused olid suunatud ettevõtte pikaajalise kasvu ja edukuse tagamisele. Selles etapis keskenduti rohkem strateegilistele sammudele ja ressursside optimeerimisele, et luua alus tulevasele kasumlikkusele ja jõudsale arengule.

Punktid investeeringud

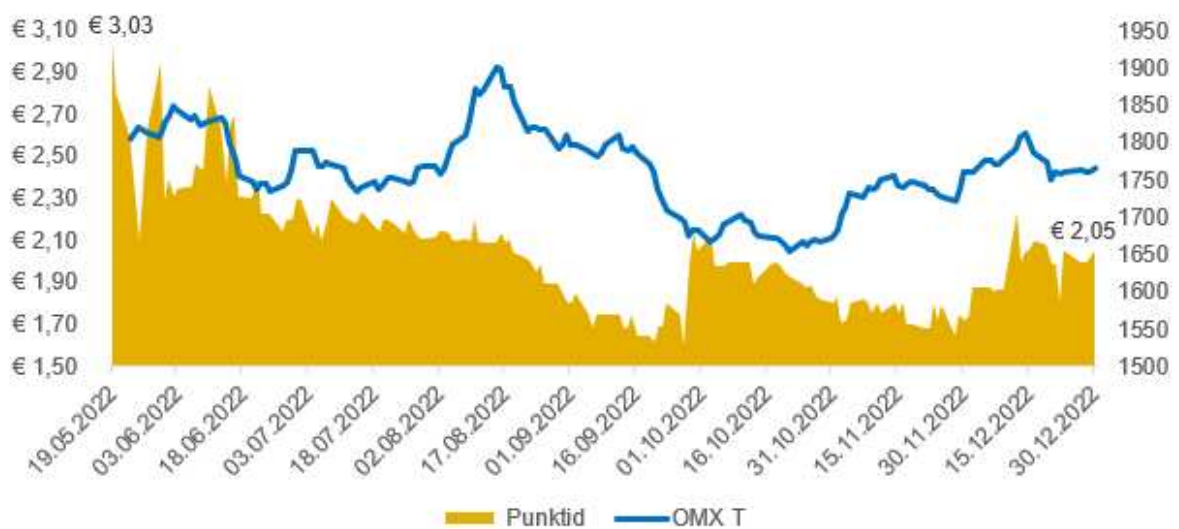
Punktid Technologies AS-il oli 2022. aastal põhiline eesmärk investeeringu kasutamisel implementeerida uut platvormi ning palgata täiendavat tööjõudu laienemiseks. 2022. aastal investeeriti kokku 206 tuhat eurot. Võrreldes 2021 aasta proforma aruandega kasvasid Punktid grupi investeeringud ligi 5 kordselt.

Punktid platvormi arendustegevus hõlmas 2022. aastal investeeringuid kogusummas 158 tuhat eurot.



Punktid grupi aktsia

Aktsia liikumine alates esimesest kauplemise päevast 19.05.2022 kuni aasta lõpuni. Võrdluseks on graafikule toodud ka OMX Tallinn börsiindeksi kõver samast perioodist.



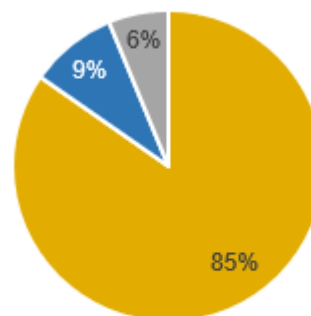
Punktid grupi aktsionärid

Punktid grupi aktsionärid seisuga 31.12.2022 jagunevad kolme peamisse rühma, ettevõtte, eraisikud ja Punktid Technologies AS ise.

Ettevõtte omavad 85% Punktid grupi aktsiatest.

Punktid Technologies AS omaaktsiad on 9%. See on peamiselt mõeldud optiooni reservina tulevaste töötajate tarbeks.

6% ettevõtte aktsiatest on omatud eraisikute poolt.



■ Company ■ Own shares ■ Private

5 suurimat aktsionäri 2022. aasta lõpu seisuga

Nimi	Osalus	Aktsiate arv
Niid Holding OÜ	66,24%	1 424 085
Hypotus OÜ	9,27%	199 223
Punktid Technologies AS	9,07%	195 000
Cethegus OÜ	3,94%	84 618
Codemind OÜ	1,10%	23 600

Aktsia peamised näitajad

Näitaja	19.05-31.12.2022
Aktsia keskmine hind	€2,32
Aktsia maksimumhind	€3,95
Aktsia miinimumhind	€1,60
Aktsia sulgemishind	€2,05
Aktsiate arv	2 149 816
Aktsia käive perioodi jooksul	€130 000
Ettevõtte turuväärtus perioodi viimase päeva seisuga (aktsia sulgemishind * aktsiate arv)	€ 4 410 000
Kasum aktsia kohta (EPS) (puhaskasum / aktsiate arv)	€-0,22
Hinna kasumi suhe (P/E) (ettevõtte turuväärtus / puhaskasum)	-9,18

Peamised finantssuhtarvud

	31.12.2022	31.12.2021
Müügitulu	€1 206 954	€741 538
Brutokasum	€210 224	€174 337
Ärikasum(-kahjum) enne kulumit (EBITDA)	€-452 826	€-140 800
Kulum	€23 371	€12 418
Ärikasum(-kahjum) (EBIT)	€-476 197	€-153 218
Puhaskasum(-kahjum)	€-480 526	€-158 493
Brutokasumi marginaal (brutokasum/müügitulu)	17,4%	23,5%
EBITDA marginaal (EBITDA/müügitulu)	-37,5%	-19%
Ärikasumi marginaal (ärikasum/müügitulu)	-39,5%	-20,6%
Puhaskasumi marginaal (puhaskasum/müügitulu)	-39,8%	-21,4%
Lühiajalise võlgnevuse kattekordaja (käibevara / lühiajalised kohustused)	2,82	1,44
Varade ja omakapitali suhe (varad / omakapital)	1,27	1,66
Omakapitali tootlus (ROE) (puhaskasum/omakapital)	-86%	-93%
Varade tootlus (ROA) (puhaskasum/varad)	-68%	-56%

Ramatupidamise aastaaruanne

Konsolideeritud bilanss

(eurodes)

	31.12.2022	31.12.2021	Lisa nr
Varad			
Käibevarad			
Raha	129 039	26 154	
Finantsinvesteeringud	0	199	
Nõuded ja ettemaksed	83 483	19 231	2
Varud	198 731	114 316	3
Kokku käibevarad	411 253	159 900	
Põhivarad			
Materiaalsed põhivarad	57 636	24 921	6
Immateriaalsed põhivarad	239 676	98 603	7
Kokku põhivarad	297 312	123 524	
Kokku varad	708 565	283 424	
Kohustised ja omakapital			
Kohustised			
Lühiajalised kohustised			
Laenukohustised	3 087	45 506	8
Võlad ja ettemaksed	142 977	65 343	9
Kokku lühiajalised kohustised	146 064	110 849	
Pikaajalised kohustised			
Laenukohustised	3 279	1 528	8
Kokku pikaajalised kohustised	3 279	1 528	
Kokku kohustised	149 343	112 377	
Omakapital			
Emaettevõtja aktsionäridele või osanikele kuuluv omakapital			
Aktsiakapital nimiväärtuses	214 982	195 390	10
Ülekurss	983 260	134 151	
Oma aktsiad	-1	-1	
Eelmiste perioodide jaotamata kasum (kahjum)	-158 493	0	
Aruandeaasta kasum (kahjum)	-480 526	-158 493	
Kokku emaettevõtja aktsionäridele või osanikele kuuluv omakapital	559 222	171 047	
Kokku omakapital	559 222	171 047	
Kokku kohustised ja omakapital	708 565	283 424	

Konsolideeritud kasumiaruanne

(eurodes)

	2022	10.02.2021 - 31.12.2021	Lisa nr
Müügitulu	1 206 954	741 538	11
Muud äritulud	621	629	
Kapitaliseeritud väljaminekud oma tarbeks põhivarade valmistamisel	0	7 045	
Kaubad, toore, materjal ja teenused	-997 351	-574 875	12
Mitmesugused tegevuskulud	-396 336	-192 331	13
Tööjõukulud	-265 334	-120 931	14
Põhivarade kulum ja väärtuse langus	-23 371	-12 418	
Muud ärikulud	-1 380	-1 875	
Ärikasum (kahjum)	-476 197	-153 218	
Intressikulud	-4 206	-5 071	
Muud finantstulud ja -kulud	-123	-204	
Kasum (kahjum) enne tulumaksustamist	-480 526	-158 493	
Aruandeaasta kasum (kahjum)	-480 526	-158 493	
Emaettevõtja aktsionäri/osaniku osa kasumist (kahjumist)	-480 526	-158 493	

Konsolideeritud rahavoogude aruanne

(eurodes)

	2022	10.02.2021 - 31.12.2021
Rahavood äritegevusest		
Ärikasum (kahjum)	-476 197	-153 218
Korrigeerimised		
Põhivarade kulum ja väärtuse langus	23 371	12 418
Muud korrigeerimised	0	-105 486
Kokku korrigeerimised	23 371	-93 068
Äritegevusega seotud nõuete ja ettemaksete muutus	-64 250	-3 731
Varude muutus	-84 415	21 880
Äritegevusega seotud kohustiste ja ettemaksete muutus	78 191	7 562
Kokku rahavood äritegevusest	-523 300	-220 575
Rahavood investeerimistegevusest		
Tasutud materiaalsete ja immateriaalsete põhivarade soetamisel	-195 953	-35 614
Tasutud muude finantsinvesteeringute soetamisel	0	-199
Laekunud muude finantsinvesteeringute müügist	241	0
Antud laenude tagasimaksed	0	2 556
Laekunud intressid	24	70
Kokku rahavood investeerimistegevusest	-195 688	-33 187
Rahavood finantseerimistegevusest		
Saadud laenude tagasimaksed	-25 739	-33 455
Arvelduskrediidi saldo muutus	-14 093	-4 734
Kapitalirendi põhiosa tagasimaksed	-2 600	-4 545
Makstud intressid	-4 206	-5 071
Laekunud aktsiate või osade emiteerimisest	868 701	289 002
Tasutud omaaktsiate või -osade tagasiostmisel	0	-1
Kokku rahavood finantseerimistegevusest	822 063	241 196
Kokku rahavood	103 075	-12 566
Raha ja raha ekvivalendid perioodi alguses	26 154	38 993
Raha ja raha ekvivalentide muutus	103 075	-12 566
Valuutakursside muutuste mõju	-190	-273
Raha ja raha ekvivalendid perioodi lõpus	129 039	26 154

Konsolideeritud omakapitali muutuste aruanne

(eurodes)

	Emaettevõtja aktsionäridele või osanikele kuuluv omakapital				Kokku
	Aktsiakapital nimiväärtuses	Ülekurs	Oma aktsiad	Jaotamata kasum (kahjum)	
	10.02.2021	2 500	138 663	0	
Aruandeaasta kasum (kahjum)	0	0	0	-158 493	-158 493
Emiteeritud aktsiakapital	192 890	96 112	0	0	289 002
Muutused muudest väljamaksetest omanikele	0	0	-1	0	-1
Muud muutused omakapitalis	0	-100 624	0	0	-100 624
31.12.2021	195 390	134 151	-1	-158 493	171 047
Aruandeaasta kasum (kahjum)	0	0	0	-480 526	-480 526
Emiteeritud aktsiakapital	19 592	849 109	0	0	868 701
31.12.2022	214 982	983 260	-1	-639 019	559 222

Raamatupidamise aastaaruande lisad

Lisa 1 Arvestuspõhimõtted

Üldine informatsioon

Punktid Technologies AS 2022.aasta konsolideeritud raamatupidamise aastaaruanne on koostatud kooskõlas Raamatupidamise seaduse ja Eesti finantsaruandluse standardiga. Eesti finantsaruandluse standard on rahvusvaheliselt tunnustatud arvestuse ja aruandluse põhimõtetele tuginev raamatupidamistava, mis põhineb Raamatupidamise Toimkonna juhenditel.

Raamatupidamise aastaaruanne on koostatud tegevuse jätkuvuse printsiibist lähtudes.

Konsolideeritud aruanne on koostatud eurodes, mis on emaettevõtte arvestus- ja esitusvaluuta.

Raamatupidamise aastaaruande koostamisel on lähtutud soetusmaksumuse printsiibist, välja arvatud juhtudel, mida on kirjeldatud alljärgnevas arvestuspõhimõtetes.

Vastavalt Eesti Raamatupidamise Seadusele tuleb lisades avalikustada info konsolideeriva üksuse konsolideerimata põhjaruannete kohta. Emaettevõtte põhjaruannete koostamisel on kasutatud samu arvestusmeetodeid, mida on kasutatud konsolideeritud aruannete koostamisel.

Konsolideeritud aruande koostamine

Konsolideeritud aruandes on rida-realt konsolideeritud kõik Punktid Technologies AS ja tema kontrolli all olevate tütarettevõtjate finantsnäitajad. Ema- ja tütarettevõtjate vaheliste tehingute tulemusena tekkinud nõuded, kohustised, tulud, kulud ning realiseerumata kasumid ja kahjumid on konsolideeritud aastaaruandes elimineeritud.

2022.aasta konsolideeritud aruannetes kajastuvad Punktid Technologies AS (emaettevõtte) ja tema tütarettevõtete konsolideeritud finantsnäitajad.

Kõik konsolideerimisgruppi kuuluvad ettevõtted kasutavad olulisel osal ühtseid arvestusmeetodeid või on need vajadusel täiendavalt konsolideerimiseks ühtlustatud.

Tütarettevõtete soetamist kajastatakse netovara õiglase väärtuse meetodil. Ettevõtte varasid ja kohustisi hinnatakse nende õiglases väärtuses, eesmärgiga määrata hinnatava äriühingu netovara hindamiskuupäeva seisuga.

Finantsvarad

Finantsvaradeks loetakse raha, lepingulist õigust saada teiselt osapoolelt raha või muid finantsvarasid (näiteks nõuded ostjate vastu), teiste ettevõtete omakapitaliinstrumente ja lepingulisi õigusi vahetada teise osapoollega finantsvarasid potentsiaalselt kasulikel tingimustel.

Finantsvarad võetakse algselt arvele nende soetusmaksumuses, milleks on antud finantsvara eest makstava või saadava tasu õiglase väärtus. Algne soetusmaksumus sisaldab kõiki finantsvaraga otseselt seotud tehingukulutusi, välja arvatud kauplemiseesmärgil soetatud finantsvarade puhul.

Finantsvara eemaldatakse bilansist siis, kui Ettevõtte kaotab õiguse antud finantsvarast tulenevatele rahavoogudele või ta annab kolmandale osapoolle üle antud finantsvarast tulenevad rahavood ja enamiku antud finantsvaraga seotud riskidest ja hüvedest.

Raha

Raha ja selle lähenditena kajastatakse kassas olevat sularaha ja arvelduskontode jääke. Raha kajastatakse bilansis õiglases väärtuses.

Arvelduskrediiti kajastatakse bilansis lühiajaliste laenukohustiste koosseisus.

Äritegevuse rahavood on koostatud kasutades kaudset meetodit. Investeeringu- ja finantseerimistegevuse rahavood on esitatud aruandeperioodi brutolaekumiste ja -väljamaksetena.

Välisvaluutas toimunud tehingud ning välisvaluutas fikseeritud finantsvarad ja -kohustised

Välisvaluutatehingute kajastamisel on aluseks võetud Euroopa Keskpanga fikseeritud euro vahetuskurs. Välisvaluutas fikseeritud monetaarsed varad ja kohustised ning mitte-monetaarsed varad ja kohustised, mida kajastatakse õiglase väärtuse meetodil, on ümber hinnatud eurodesse vastavalt Euroopa Keskpanga fikseeritud euro vahetuskursile. Selliseid mitte-monetaarseid varasid ja kohustisi, mida ei kajastata õiglase väärtuse meetodil (näiteks ettemaksed, varud, materiaalne ja immateriaalne põhivara), bilansipäeval ümber ei hinnata, vaid neid kajastatakse vastavalt Euroopa Keskpanga fikseeritud euro vahetuskursile. Kursimuutustest tekkinud kasumid ja kahjumid on kajastatud kasumiaruandes saldeerituna.

Finantsinvesteeringud

Investeeringud aktsiatesse (välja arvatud osalused tütar- või sidusettevõtjates), mille väärtus on usaldusväärselt hinnatav, kajastatakse bilansis nende õiglases väärtuses.

Investeeringud aktsiatesse, mille õiglase väärtus ei ole usaldusväärselt hinnatav, kajastatakse bilansis soetusmaksumuses miinus võimalikud allahindlused.

Tütar- ja sidusettevõtjate aktsiad või osad

Tütarettevõtjaks loetakse kõiki ettevõtteid, mida kontrollitakse emaettevõtja poolt. Kontrolli olemasolu eeldatakse juhul, kui emaettevõtja omanduses on otse või tütarettevõtjate kaudu rohkem kui 50% tütarettevõtja hääleõigusest või emaettevõtja on muul moel võimeline kontrollima tütarettevõtja tegevus- ja finantspoliitikat.

Tütarettevõtete tegevus kajastub raamatupidamise aastaaruandes alates kontrolli tekkimisest kuni selle katkemiseni. Emaettevõtja konsolideerimata põhjaruannetes, mis on esitatud lisades, kajastatakse investeeringuid tütarettevõtetes soetusmaksumuses. Tulu investeeringult tütarettevõttesse kajastatakse ainult selles ulatuses, milles emaettevõttele tehakse väljamakseid pärast tütarettevõtte omandamiskuupäeva tekkinud akumuleeritud kasumist.

Nõuded ja ettemaksed

Nõuded ostjate vastu

Lühiajalisi nõudeid ostjate vastu kajastatakse korrigeeritud soetusmaksumuse meetodil, st nende nüüdisväärtuses, millest arvatakse maha ebatõenäoliselt laekuvad summad.

Kui ostjatelt laekumata arvete laekumine loetakse osaliselt või täielikult ebatõenäoliseks, kajastatakse allahindlust kasumiaruande real "Mitmesugused tegevuskulud". Ostjatelt laekumata arved, mille sissenõudmiseks ei ole võimalik või majanduslikult kasulik meetmeid rakendada, hinnatakse lootusetuks ning kantakse bilansist välja.

Muud lühiajalised nõuded, välja arvatud edasimüügi eesmärgil omandatud nõudeid, kajastatakse korrigeeritud soetusmaksumuses. Lühiajaliste nõuete korrigeeritud soetusmaksumus on üldjuhul võrdne nende nominaalväärtusega (miinus võimalikud allahindlused), mistõttu lühiajalisi nõudeid kajastatakse bilansis tõenäoliselt laekuv summas.

Varud

Ostetud kaubad müügiks ja edasimüügiks hoitavad seadmed võetakse arvele soetusmaksumuses, mis koosneb ostuhinnast, mittetagastatavatest maksudest ja soetamisega seotud otsestest väljaminekutest, millest on maha arvatud hinnaalandid.

Varud on hinnatud lähtudes sellest, mis on madalam, kas soetusmaksumus või neto realiseerimisväärtus. Neto realiseerimisväärtus on hinnanguline müügihind, millest on maha arvatud hinnangulised kulutused, mis on vajalikud toote müügi valmisolekusse viimiseks ja müügi sooritamiseks.

Varude kuluks kandmisel kasutatakse FIFO meetodit.

Materiaalsed ja immateriaalsed põhivarad

Materiaalseks põhivaraks loetakse Ettevõtte enda majandustegevuses kasutatavaid varasid kasuliku tööeaga üle ühe aasta ja maksumusega alates 300 eurost. Varad, mille kasulik tööiga on üle 1 aasta, kuid mille soetusmaksumus on alla 300 euro kantakse kulusse. Kuludesse kantud väheväärtuslike inventaride üle peetakse arvestust bilansiväliselt.

Materiaalne põhivara võetakse algselt arvele tema soetusmaksumuses, mis koosneb ostuhinnast ja teistest otseselt soetamisega seotud kulutustest, mis on vajalikud vara viimiseks tema tööseisundisse ja -asukohta. Materiaalset põhivara kajastatakse bilansis tema soetusmaksumuses, millest on maha arvatud akumuleeritud kulum ja võimalikud väärtuse langusest tulenevad allahindlused. Kapitalirendile võetud materiaalse põhivara arvestus toimub sarnaselt ostetud põhivaraga.

Põhivara parendusväljaminekud, mis suurendavad põhivara tööjõudlust üle algselt arvatud taseme ja tõenäoliselt osalevad lisanduvate tulude tekkimisel tulevikus, kapitaliseeritakse bilansis põhivarana. Muid hooldus- ja remondikuludid kajastatakse kuluna nende toimumise momendil.

Juhul kui materiaalse põhivara objekt koosneb üksteisest eristatavatest komponentidest, millel on erinevad kasulikud eluead, on need komponendid võetud raamatupidamises arvele eraldi varadena, määrates neile eraldi amortisatsiooninormid vastavalt nende kasulikule elueale.

Amortisatsiooni arvestamist alustatakse hetkest, mil vara on kasutatav vastavalt juhtkonna poolt plaanitud eesmärgil ning lõpetatakse kui lõppväärtus ületab bilansilist jääkmaksumust, vara lõpliku eemaldamiseni kasutusest või ümberklassifitseerimisel "müügiootel põhivaraks". Igal bilansipäeval hinnatakse kasutatavate amortisatsioonimäärade, amortisatsioonimeetodi ning lõppväärtuse põhjendatust.

Amortisatsiooni arvestatakse lineaarselt.

Immateriaalne põhivara

Immateriaalne põhivara on immateriaalne vara, mida Ettevõtte kavatab kasutada pikema perioodi jooksul kui üks aasta ning mis on Ettevõtte poolt kontrollitav, mille soetusmaksumus on usaldusväärset hinnatav ja mis tõenäoliselt loob tulevikus Ettevõttele majanduslikku kasu. Immateriaalne põhivara võetakse arvele soetusmaksumuses, mis koosneb ostuhinnast ja soetamisega otseselt seotud kulutustest, mis on vajalikud vara viimiseks tema tööseisundisse ja -asukohta. Immateriaalseid põhivarasid kajastatakse bilansis nende soetusmaksumuses, millest on maha arvatud akumuleeritud kulum ja võimalikud väärtuse langusest tulenevad allahindlused. Immateriaalse põhivara amortiseerimisel kasutatakse lineaarset meetodit.

Põhivarade arvelevõtmise alampiir 300

Kasulik eluiga põhivara gruppide lõikes (aastates)

Põhivara grupi nimi	Kasulik eluiga
Transpordivahendid	10
Arvutid ja arvutisüsteemid	5
Muud masinad ja seadmed	5-10
Muu materiaalne põhivara	5
Immateriaalne põhivara	10

Rendid

Kapitalirendina kajastatakse selliseid renditehinguid, mille puhul kõik olulised vara omandiga seonduvad riskid ja hüved kanduvad üle rentnikule. Ülejäänud renditehinguid käsitletakse kasutusrendina.

Ettevõtte rentnikuna

Rentnik kajastab rendi jõustumisel kapitalirendi oma bilansis vara ja kohustisena renditud vara õiglase väärtuse summas või rendimaksete miinimumsumma nüüdisväärtuses, juhul kui see on madalam. Rendimaksud jaotatakse finantskuluks ja kohustise jääkväärtuse vähendamiseks. Finantskulud jaotatakse rendiperioodile nii, et intressimäär oleks igal ajahetkel rendiperioodi jooksul kohustise jääkväärtuse suhtes sama. Finantskulud kajastatakse üldjuhul tekkepõhiselt kasumiaruandes.

Kasutusrendi tingimustel renditud vara bilansis ei kajastata. Vara kasutamise eest tehtavad kasutusrendimaksud kajastatakse kuluna ühtlaselt kogu rendiperioodi jooksul, sõltumata sellest, millistel perioodidel ja kui suured maksed tegelikult aset leiavad.

Finantskohustised

Finantskohustisteks loetakse tarnijatele tasumata arveid, viitvõlgasid ja muid lühi- ja pikaajalisi võlakohustusi.

Finantskohustised võetakse algselt arvele nende soetusmaksumuses, milleks on antud finantskohustise eest saadud tasu õiglase väärtus.

Algne soetusmaksumus sisaldab kõiki finantskohustisega otseselt seotud tehingukulutusi.

Finantskohustised kajastatakse bilansis edaspidi korrigeeritud soetusmaksumuses. Lühiajaliste finantskohustiste korrigeeritud soetusmaksumus on üldjuhul võrdne nende nominaalväärtusega, mistõttu lühiajalisi finantskohustisi kajastatakse bilansis maksmisele kuuluvas summas. Pikaajaliste finantskohustiste korrigeeritud soetusmaksumuse arvestamiseks võetakse nad algselt arvele maksmisele kuuluva tasu õiglases väärtuses arvestades järgnevatel perioodidel kohustistelt intressikulu kasutades sisemise intressimäära meetodit. Finantskohustis eemaldatakse bilansist siis, kui see on rahuldatud, lõpetatud või aegunud.

Tulud

Müügitulu kajastatakse tekkepõhiselt saadud või saadaoleva tasu õiglases väärtuses, võttes arvesse lepingus ette nähtud hinnavähendusi. Tulu kaupade müügist kajastatakse siis, kui kõik olulised kauba omamisega seotud riskid ja hüved on ostjale üle läinud, müügist saadava tasu laekumine on tõenäoline ning müügitulu ja tehinguga seotud kulu on usaldusväärset määratav. Teenuse müügitulu kajastatakse teenuse osutamise perioodil, kui teenuse osutamise eest saadava tasu laekumine on tõenäoline ning müügitulu ja teenuse osutamisega seotud kulu on usaldusväärset määratav.

Intressitulu kajastatakse tekkepõhiselt ja dividenditulu kajastatakse siis, kui tekib nõudeõigus dividendile.

Kulud

Aruandeperioodi tuludest arvatakse maha nendesamade tulude tekkega seotud kulud. Kulusid millele vastavad tulud tekivad mingil muul perioodil, kajastatakse kuludena samal perioodil, mil tekivad nendega seotud tulud. Juhul kui teatud kuluga seotud tulud ei ole otseselt identifitseeritavad, kasutatakse kulude kajastamiseks ligikaudseid meetodeid. Kulutused, mis tõenäoliselt ei genereeri tulusid, kajastatakse kuluna nende toimumise hetkel.

Maksustamine

Kehtiva tulumaksuseaduse kohaselt maksustatakse dividende määraga 20/80 netodividendina väljamakstud summast. Aastast 2019 hakkas Eestis kehtima dividendide madalam maksumäär 14/86, mida rakendatakse Eestis resideeruva ettevõtte poolt regulaarselt makstavatele dividendidele (jaotatud kasum kalendriaasta jooksul, mis on väiksem või võrdne kui keskmine jaotatud kasum kolme viimase aasta jooksul (alates 2018.aastast), mille pealt on ettevõtte maksnud tulumaksu).

Dividendidelt arvestatud ettevõtte tulumaks kajastatakse tulumaksukuluna dividendide väljakuulutamise perioodi kasumiaruandes, sõltumata sellest, millise perioodi eest need on välja kuulutatud või millal dividendid välja makstakse.

Seotud osapooled

Majandusaasta aruande koostamise hetkel on seotud osapoolteks loetud:

- a) Tegev ja kõrgem juhtkond ning nimetatud isikute lähedased pereliikmed ja nende poolt kontrollitavad või nende olulise mõju all olevad ettevõtted;
- b) Emaettevõtte ning seda kontrollivad või selle üle olulist mõju omavad isikud;
- c) Olulise osalusega eraisikust omanikud (v.a. juhul, kui antud isikutel puudub võimalus avaldada olulist mõju ettevõtte äriolulistele otsustele) ja nimetatud isikute lähedased pereliikmed ja nende poolt kontrollitavad või nende olulise mõju all olevad ettevõtted;
- d) Tütarettevõtted;
- e) Teised samasse konsolideerimisgruppi kuuluvad ettevõtted (nt emasettevõtte ülejäänud tütarettevõtted)
- f) Sidusettevõtted

Lisa 2 Nõuded ja ettemaksed

(eurodes)

	31.12.2022	12 kuu jooksul	Lisa nr
Nõuded ostjate vastu	53 634	53 634	
Ostjatelt laekumata arved	53 634	53 634	
Nõuded seotud osapoolte vastu	1 907	1 907	15
Maksude ettemaksed ja tagasinõuded	27 258	27 258	4
Ettemaksed	684	684	
Tulevaste perioodide kulud	684	684	
Kokku nõuded ja ettemaksed	83 483	83 483	
	31.12.2021	12 kuu jooksul	Lisa nr
Nõuded ostjate vastu	11 946	11 946	
Ostjatelt laekumata arved	11 946	11 946	
Maksude ettemaksed ja tagasinõuded	4 805	4 805	4
Muud nõuded	2 227	2 227	15
Ettemaksed	253	253	
Tulevaste perioodide kulud	253	253	
Kokku nõuded ja ettemaksed	19 231	19 231	

Lisa 3 Varud

(eurodes)

	31.12.2022	31.12.2021
Müügiks ostetud kaubad	193 191	105 564
Ettemaksed varude eest	5 540	8 752
Kokku varud	198 731	114 316

Lisa 4 Maksude ettemaksed ja maksuvõlad (eurodes)

	31.12.2022		31.12.2021	
	Ettemaks	Maksuvõlg	Ettemaks	Maksuvõlg
Ettevõtte tulumaks	0	21	0	0
Üksikisiku tulumaks	0	6 915	0	4 951
Sotsiaalmaks	0	11 876	0	9 397
Kohustuslik kogumispension	0	637	0	518
Töötuskindlustusmaksed	0	819	0	684
Muud maksude ettemaksed ja maksuvõlad	0	11	0	0
Ettemaksukonto jääk	27 258		4 805	
Kokku maksude ettemaksed ja maksuvõlad	27 258	20 279	4 805	15 550

Lisa 5 Tütarettevõtjate aktsiad ja osad (eurodes)

Tütarettevõtjate aktsiad ja osad, üldine informatsioon					
Tütarettevõtja registrikood	Tütarettevõtja nimetus	Asukohamaa	Põhitegevusala	Osaluse määr (%)	
				31.12.2021	31.12.2022
12526262	Gamekeys OÜ	Eesti	Arvutimängude ja erinevate kinkekaartide digitaalne vahendamine läbi Punktid platvormi	100	100
11638088	HVK Business OÜ	Eesti	Mängude ja mängukoodide hulgikaubandus	100	100

Tütarettevõtjate aktsiad ja osad, detailne informatsioon			
Tütarettevõtja nimetus	31.12.2021	Muud muutused	31.12.2022
Gamekeys OÜ	64 000	90 000	154 000
HVK Business OÜ	194 500	590 000	784 500
Kokku tütarettevõtjate aktsiad ja osad, eelmise perioodi lõpus	258 500	680 000	938 500

Punktid Technologies AS on omandanud tütarettevõtjad 10.02.2021 mitterahalise sissemaks teel.

Muude muutuste all on kajastatud tütarettevõtete muude reservide suurenemised.

Lisa 6 Materiaalsed põhivarad

(eurodes)

						Kokku
	Transpordivahendid	Arvutid ja arvutisüsteemid	Muud masinad ja seadmed	Masinad ja seadmed	Muud materiaalsed põhivarad	
10.02.2021						
Soetusmaksumus	24 167	8 289	1 432	33 888	62	33 950
Akumuleeritud kulum	-5 649	-6 237	-58	-11 944	-4	-11 948
Jääkmaksumus	18 518	2 052	1 374	21 944	58	22 002
Ostud ja parendused	0	5 742	458	6 200	667	6 867
Amortisatsioonikulu	-2 216	-1 432	-200	-3 848	-100	-3 948
31.12.2021						
Soetusmaksumus	24 167	12 595	1 890	38 652	729	39 381
Akumuleeritud kulum	-7 865	-6 233	-258	-14 356	-104	-14 460
Jääkmaksumus	16 302	6 362	1 632	24 296	625	24 921
Ostud ja parendused	35 416	2 470	1 207	39 093	477	39 570
Amortisatsioonikulu	-3 892	-2 495	-282	-6 669	-186	-6 855
31.12.2022						
Soetusmaksumus	59 583	13 584	3 097	76 264	1 206	77 470
Akumuleeritud kulum	-11 757	-7 247	-540	-19 544	-290	-19 834
Jääkmaksumus	47 826	6 337	2 557	56 720	916	57 636

Lisa 7 Immateriaalsed põhivarad

(eurodes)

			Kokku
	Arvutitarkvara	Kontsessioonid, patendid, liitsentsid, kaubamärgid	
10.02.2021			
Soetusmaksumus	399	76 256	76 655
Akumuleeritud kulum	-31	-631	-662
Jääkmaksumus	368	75 625	75 993
Ostud ja parendused	0	31 080	31 080
Amortisatsioonikulu	-91	-8 379	-8 470
31.12.2021			
Soetusmaksumus	399	107 336	107 735
Akumuleeritud kulum	-122	-9 010	-9 132
Jääkmaksumus	277	98 326	98 603
Ostud ja parendused	0	157 589	157 589
Amortisatsioonikulu	-40	-16 476	-16 516
31.12.2022			
Soetusmaksumus	399	264 925	265 324
Akumuleeritud kulum	-162	-25 486	-25 648
Jääkmaksumus	237	239 439	239 676

Lisa 8 Laenukohustised

(eurodes)

	31.12.2022	Jaotus järelejäänud tähtaja järgi			Intressimäär	Alusvaluuta	Lõpptähtaeg	Lisa nr
		12 kuu jooksul	1 - 5 aasta jooksul	üle 5 aasta				
Lühiajalised laenud								
Kapitalirendid	3 087	3 087			2,99%-11%	EUR	2024-2025	
Lühiajalised laenud kokku	3 087	3 087						
Pikaajalised laenud								
Kapitalirendid	3 279		3 279		2,99%-11%	EUR	2024-2025	
Pikaajalised laenud kokku	3 279		3 279					
Laenukohustised kokku	6 366	3 087	3 279					
	31.12.2021	Jaotus järelejäänud tähtaja järgi			Intressimäär	Alusvaluuta	Lõpptähtaeg	Lisa nr
		12 kuu jooksul	1 - 5 aasta jooksul	üle 5 aasta				
Lühiajalised laenud								
Arvelduskrediit Swedbank	14 093	14 093			14%	EUR	2022-2023	
Pangalaen LHV	4 589	4 589			10%	EUR	2022	
Omaniku laen	18 521	18 521				EUR		15
Lühiajaline laen	2 639	2 639			12%	EUR	2022	15
Kapitalirendid	5 664	5 664			5,8%-11%	EUR	2022-2024	
Lühiajalised laenud kokku	45 506	45 506						
Pikaajalised laenud								
Kapitalirendid	1 528	0	1 528		11%	EUR	2024	
Pikaajalised laenud kokku	1 528	0	1 528					
Laenukohustised kokku	47 034	45 506	1 528					

Lisa 9 Võlad ja ettemaksed

(eurodes)

	31.12.2022	12 kuu jooksul	Lisa nr
Võlad tarnijatele	91 121	91 121	
Võlad töövõtjatele	26 689	26 689	
Võlad seotud osapooltele	4 885	4 885	15
Maksuvõlad	20 279	20 279	4
Saadud ettemaksed	3	3	
Muud saadud ettemaksed	3	3	
Kokku võlad ja ettemaksed	142 977	142 977	

	31.12.2021	12 kuu jooksul	Lisa nr
Võlad tarnijatele	30 962	30 962	
Võlad töövõtjatele	12 400	12 400	
Võlad seotud osapooltele	4 431	4 431	15
Maksuvõlad	15 550	15 550	4
Saadud ettemaksed	2 000	2 000	
Tulevaste perioodide tulud	2 000	2 000	
Kokku võlad ja ettemaksed	65 343	65 343	

Lisa 10 Aktsiakapital

(eurodes)

	31.12.2022	31.12.2021
Aktsiakapital	214 982	195 390
Aktsiate arv (tk)	2 149 820	1 953 900
Aktsiate nimiväärtus	0.10	0.10

Ettevõtte on asutatud 10.02.2021 mitterahalise sissemakse teel. Ettevõtte osakapitaliks asutamisel oli 2 500 eurot, mis koosnes Asutajale kuuluvast osast nimiväärtusega 2 500 eurot.

Septembris 2021 võtsid Ettevõtte osanikud vastu otsuse kujundada Ettevõtte ümber aktsiaseltsiks.

Möödunud majandusaastal võtsid Ettevõtte aktsionärid vastu otsuse suurendada Ettevõtte aktsiakapitali kahel korral:

17.02.2022 võtsid Ettevõtte aktsionärid vastu otsuse suurendada Ettevõtte aktsiakapitali 19 538 aktsia võrra uute aktsiate välja laskmise teel, mille eest tasuti rahalise sissemaksega 75 000 eurot, millest uute aktsiate välja laskmise eest tasuti 1 954 eurot ning ülejäänud summa moodustas ülekursi.

29.04.2022 lõppes Punktid Technologies AS-i aktsiate esmane avalik pakkumine börsil. Avalikult pakuti kuni 300 000 aktsiat ning selle käigus märgiti 176 378 aktsiat, mille eest tasuti kokku 793 701 eurot, millest 17 638 eurot tasuti aktsiate eest ning ülejäänud osa 776 063 eurot läks ülekursiks.

Lisa 11 Müügitulu

(eurodes)

	2022	10.02.2021 - 31.12.2021
Müügitulu geograafiliste piirkondade lõikes		
Müük Euroopa Liidu riikidele		
Müük Euroopa Liidu riikidele, kokku	280 616	28 805
Müük väljapoole Euroopa Liidu riike		
Müük väljapoole Euroopa Liidu riike, kokku	926 338	712 733
Kokku müügitulu	1 206 954	741 538
Müügitulu tegevusalade lõikes		
Interneti kaubandus, hulgimüük	968 041	628 301
Vahendustasu	238 913	113 237
Kokku müügitulu	1 206 954	741 538

Aruandeaastal müüdi jaetarbijatele teenuseid läbi Punktid platvormi 1 849 296 euro eest, millest ettevõtte sai vahendustasu 238 913 eurot.

Jae- ja hulgimüügi maht kokku oli aruandeaastal 2 817 335 eurot.

Lisa 12 Kaubad, toore, materjal ja teenused

(eurodes)

	2022	10.02.2021 - 31.12.2021
Varude allahindlus ja mahakandmine	-95 551	0
Müügi eesmärgil ostetud kaubad	-890 681	-560 987
Müügi eesmärgil ostetud teenused	-11 119	-12 486
Muud	0	-1 402
Kokku kaubad, toore, materjal ja teenused	-997 351	-574 875

Lisa 13 Mitmesugused tegevuskulud

(eurodes)

	2022	10.02.2021 - 31.12.2021
Üür ja rent	-15 212	-12 776
Mitmesugused bürookulud	-8 849	-6 242
Lähetuskulud	-3 686	0
IT teenused ja tarvikud	-48 623	-16 534
Juriidilised kulud	-38 562	-23 762
Konsultatsiooniteenused	-15 027	-16 301
Reklaamikulud	-190 920	-87 981
Ostetud teenused	-15 722	-3 848
Muud	-59 735	-24 887
Kokku mitmesugused tegevuskulud	-396 336	-192 331

Lisa 14 Tööjõukulud

(eurodes)

	2022	10.02.2021 - 31.12.2021
Palgakulu	-204 449	-91 140
Sotsiaalmaksud	-60 885	-29 791
Kokku tööjõukulud	-265 334	-120 931
Töötajate keskmine arv taandatuna täistööajale	8	6
Keskmine töötajate arv töötamise liikide kaupa:		
Töölepingu alusel töötav isik	4	4
Võlaõigusliku lepingu alusel teenust osutav isik, välja arvatud füüsilisest isikust ettevõtja	4	2

Lisa 15 Seotud osapooled

(eurodes)

Aruandekohustuslase emaettevõtja nimetus	Niid Holding OÜ
Riik, kus aruandekohustuslase emaettevõtja on registreeritud	Eesti

Saldod seotud osapooltega rühmade lõikes

LÜHIAJALISED	31.12.2022	31.12.2021	Lisa nr
Nõuded ja ettemaksed			
Tegev- ja kõrgem juhtkond ning olulise osalusega eraisikust omanikud ning nende valitseva või olulise mõju all olevad ettevõtjad	1 907	2 227	2
Kokku nõuded ja ettemaksed	1 907	2 227	
Laenukohustised			
Tegev- ja kõrgem juhtkond ning olulise osalusega eraisikust omanikud ning nende valitseva või olulise mõju all olevad ettevõtjad	0	18 521	8
Tegev- ja kõrgema juhtkonna ning olulise osalusega eraisikust omanike lähedased pereliikmed ning nende valitseva või olulise mõju all olevad ettevõtjad	0	2 639	8
Kokku laenukohustised	0	21 160	
Võlad ja ettemaksed			
Tegev- ja kõrgem juhtkond ning olulise osalusega eraisikust omanikud ning nende valitseva või olulise mõju all olevad ettevõtjad	4 886	4 431	9
Kokku võlad ja ettemaksed	4 886	4 431	

LAENUKOHUSTISED	10.02.2021	Saadud laenud	Saadud laenude tagasimaksed	31.12.2021	Perioodi arvestatud intress	Lisa nr
Tegev- ja kõrgem juhtkond ning olulise osalusega eraisikust omanikud ning nende valitseva või olulise mõju all olevad ettevõtjad	18 521	0	0	18 521	0	8
Tegev- ja kõrgema juhtkonna ning olulise osalusega eraisikust omanike lähedased pereliikmed ning nende valitseva või olulise mõju all olevad ettevõtjad	24 687		22 048	2 639	1 304	8
Kokku laenukohustised	43 208	0	22 048	21 160	1 304	

LAENUKOHUSTISED	31.12.2021	Saadud laenud	Saadud laenude tagasimaksud	31.12.2022	Perioodi arvestatud intress	Lisa nr
Tegev- ja kõrgem juhtkond ning olulise osalusega eraisikust omanikud ning nende valitseva või olulise mõju all olevad ettevõtjad	18 521	0	18 521	0	2 155	8
Tegev- ja kõrgema juhtkonna ning olulise osalusega eraisikust omanike lähedased pereliikmed ning nende valitseva või olulise mõju all olevad ettevõtjad	2 639	0	2 639	0	87	8
Kokku laenukohustised	21 160	0	21 160	0	2 242	

MÜÜDUD	2022	10.02.2021 - 31.12.2021
	Kaubad	Kaubad
Tegev- ja kõrgem juhtkond ning olulise osalusega eraisikust omanikud ning nende valitseva või olulise mõju all olevad ettevõtjad	480	0
Kokku müüdüd	480	0

Tegev- ja kõrgemale juhtkonnale arvestatud tasud ja muud olulised soodustused	2022	10.02.2021 - 31.12.2021
Arvestatud tasu	59 300	23 577

Lisa 16 Konsolideerimata bilanss

(eurodes)

	31.12.2022	31.12.2021
Varad		
Käibevarad		
Raha	52 588	6 668
Nõuded ja ettemaksud	11 795	4 135
Kokku käibevarad	64 383	10 803
Põhivarad		
Investeeringud tütar- ja sidusettevõtjatesse	938 500	258 500
Kokku põhivarad	938 500	258 500
Kokku varad	1 002 883	269 303
Kohustised ja omakapital		
Kohustised		
Lühiajalised kohustised		
Võlad ja ettemaksud	9 386	4 674
Kokku lühiajalised kohustised	9 386	4 674
Kokku kohustised	9 386	4 674
Omakapital		
Aktsiakapital nimiväärtuses	214 982	195 390
Ülekurs	983 260	134 151
Oma aktsiad	-1	-1
Eelmiste perioodide jaotamata kasum (kahjum)	-64 911	0
Aruandeaasta kasum (kahjum)	-139 833	-64 911
Kokku omakapital	993 497	264 629
Kokku kohustised ja omakapital	1 002 883	269 303

Lisa 17 Konsolideerimata kasumiaruanne

(eurodes)

	2022	10.02.2021 - 31.12.2021
Müügitulu	60	0
Kaubad, toore, materjal ja teenused	-60	0
Mitmesugused tegevuskulud	-131 478	-26 756
Tööjõukulud	-8 379	0
Kokku äriksam (-kahjum)	-139 857	-26 756
Kasum (kahjum) tütarettevõtjalt	0	-40 539
Intressitulud	24	2 384
Kasum (kahjum) enne tulumaksustamist	-139 833	-64 911
Aruandeaasta kasum (kahjum)	-139 833	-64 911

Lisa 18 Konsolideerimata rahavoogude aruanne

(eurodes)

	2022	10.02.2021 - 31.12.2021
Rahavood äritegevusest		
Ärikasum (kahjum)	-139 857	-26 756
Äritegevusega seotud nõuete ja ettemaksete muutus	-7 660	-4 135
Äritegevusega seotud kohustiste ja ettemaksete muutus	4 712	4 675
Laekunud intressid	24	3
Kokku rahavood äritegevusest	-142 781	-26 213
Rahavood investeerimistegevusest		
Antud laenud	0	-208 500
Laekunud intressid	0	2 380
Muud väljamaksed investeerimistegevusest	-680 000	-50 000
Kokku rahavood investeerimistegevusest	-680 000	-256 120
Rahavood finantseerimistegevusest		
Laekunud aktsiate või osade emiteerimisest	868 701	289 002
Tasutud omaaktsiate või -osade tagasiostmisel	0	-1
Kokku rahavood finantseerimistegevusest	868 701	289 001
Kokku rahavood	45 920	6 668
Raha ja raha ekvivalendid perioodi alguses	6 668	0
Raha ja raha ekvivalentide muutus	45 920	6 668
Raha ja raha ekvivalendid perioodi lõpus	52 588	6 668

Lisa 19 Konsolideerimata omakapitali muutuste aruanne (eurodes)

					Kokku
	Aktiivkapital nimiväärtuses	Ülekurs	Oma aktsiad	Jaotamata kasum (kahjum)	
10.02.2021	2 500	138 663	0	0	141 163
Aruandeaasta kasum (kahjum)	0	0	0	-64 911	-64 911
Emiteeritud aktsiakapital	192 890	96 112	0	0	289 002
Muutused muudest väljamaksetest omanikele	0	0	-1	0	-1
Muud muutused omakapitalis	0	-100 624	0	0	-100 624
31.12.2021	195 390	134 151	-1	-64 911	264 629
Valitseva ja olulise mõju all olevate osaluste bilansiline väärtus					-258 500
Valitseva ja olulise mõju all olevate osaluste väärtus arvestatuna kapitaliosaluse meetodil					164 918
Korrigeeritud konsolideerimata omakapital 31.12.2021	200 502	138 663	-1	-168 117	171 047
Aruandeaasta kasum (kahjum)	0	0	0	-139 833	-139 833
Emiteeritud aktsiakapital	19 592	849 109	0	0	868 701
31.12.2022	214 982	983 260	-1	-204 744	993 497
Valitseva ja olulise mõju all olevate osaluste bilansiline väärtus					-938 500
Valitseva ja olulise mõju all olevate osaluste väärtus arvestatuna kapitaliosaluse meetodil					504 190
Korrigeeritud konsolideerimata omakapital 31.12.2022	220 094	987 772	-1	-648 678	559 187

Aruande digitaalallkirjad

Aruande lõpetamise kuupäev on: 31.05.2023

Punktid Technologies AS (registrikood: 16158335) 01.01.2022 - 31.12.2022 majandusaasta aruande andmete õigsust on elektrooniliselt kinnitanud:

Allkirjastaja nimi	Allkirjastaja roll	Allkirja andmise aeg
HANNES NIID	Juhatuse liige	31.05.2023

Aruande üldkoosoleku kinnitamise staatus

Üldkoosoleku poolt kinnitatud

SÕLTUMATU VANDEAUDIITORI ARUANNE

Punktid Technologies AS aktsionäridele

Arvamus

Oleme auditeerinud Punktid Technologies AS ja tema tütarettevõtjate (grupp) konsolideeritud raamatupidamise aastaaruannet, mis sisaldab konsolideeritud bilanssi seisuga 31.12.2022 ning konsolideeritud kasumiaruannet, konsolideeritud rahavoogude aruannet ja konsolideeritud omakapitali muutuste aruannet eeltoodud kuupäeval lõppenud aasta kohta ja konsolideeritud raamatupidamise aastaaruande lisasid, sealhulgas märkimisväärsete arvestuspõhimõtete kokkuvõtet.

Meie arvates kajastab kaasnev konsolideeritud raamatupidamise aastaaruanne kõigis olulistest osades õiglaselt grupi konsolideeritud finantsseisundit seisuga 31.12.2022 ning sellel kuupäeval lõppenud aasta konsolideeritud finantstulemust ja konsolideeritud rahavoogusid kooskõlas Eesti finantsaruandluse standardiga.

Arvamuse alus

Viisime auditi läbi kooskõlas rahvusvaheliste auditeerimise standarditega (Eesti). Meie kohustusi vastavalt nendele standarditele kirjeldatakse täiendavalt meie aruande osas „Vandeauditori kohustused seoses konsolideeritud raamatupidamise aastaaruande auditiga”. Me oleme grupist sõltumatud kooskõlas kutseliste arvestuseksperptide eetikakoodeksiga (Eesti) (sh sõltumatus standardid), ja oleme täitnud oma muud eetikaalased kohustused vastavalt nendele nõuetele. Me usume, et auditi tõendusmaterjal, mille oleme hankinud, on piisav ja asjakohane aluse andmiseks meie arvamusel.

Muu informatsioon

Juhtkond vastutab muu informatsiooni eest. Muu informatsioon hõlmab tegevusaruannet, kuid ei hõlma konsolideeritud raamatupidamise aastaaruannet ega meie vandeauditori aruannet. Meie arvamus konsolideeritud raamatupidamise aastaaruande kohta ei hõlma muud informatsiooni ja me ei tee selle kohta mingis vormis kindlustandvat järeldust.

Seoses meie konsolideeritud raamatupidamise aastaaruande auditiga on meie kohustus lugeda muud informatsiooni ja kaaluda seda tehes, kas muu informatsioon lahknep oluliselt konsolideeritud raamatupidamise aastaaruandest või meie poolt auditi käigus saadud teadmistest või tundub muul viisil olevat oluliselt väärkajastatud.

Kui me teeme teatud töö põhjal järelduse, et muu informatsioon on oluliselt väärkajastatud, oleme kohustatud sellest faktist aru andma. Meil ei ole sellega seoses millegi kohta aru anda.

Juhtkonna ja nende, kelle ülesandeks on valitsemine, kohustused seoses konsolideeritud raamatupidamise aastaaruandega

Juhtkond vastutab konsolideeritud raamatupidamise aastaaruande koostamise ja õiglase esitamise eest kooskõlas Eesti finantsaruandluse standardiga ja sellise sisekontrolli eest, nagu juhtkond peab vajalikuks, et võimaldada kas pettusest või veast tulenevate oluliste väärkajastamisteta konsolideeritud raamatupidamise aastaaruande koostamist.

Konsolideeritud raamatupidamise aastaaruande koostamisel on juhtkond kohustatud hindama grupi suutlikkust jätkata jätkuvalt tegutsevana, esitama infot, kui see on asjakohane, tegevuse jätkuvusega seotud asjaolude kohta ja kasutama tegevuse jätkuvuse arvestuse alusprintsipi, välja arvatud juhul, kui juhtkond kavatseb kas grupi likvideerida või tegevuse lõpetada või tal puudub sellele realistlik alternatiiv.

Need, kelle ülesandeks on valitsemine, vastutavad grupi raamatupidamise aruandlusprotsessi üle järelevalve teostamise eest.

Vandeauditori kohustused seoses konsolideeritud raamatupidamise aastaaruande auditiga

Meie eesmärk on saada põhjendatud kindlus selle kohta, kas konsolideeritud raamatupidamise aastaaruanne tervikuna on kas pettusest või veast tulenevate oluliste väärkajastamisteta, ja anda välja vandeauditori aruanne, mis sisaldab meie arvamus. Põhjendatud kindlus on kõrgetasemeline kindlus, kuid see ei taga, et olulise väärkajastamise eksisteerimisel see kooskõlas rahvusvaheliste auditeerimise standarditega (Eesti) läbiviidud auditi käigus alati avastatakse. Väärkajastamised võivad tuleneda pettusest või veast ja neid peetakse oluliseks siis, kui võib põhjendatult eeldada, et need võivad üksikult või koos mõjutada majanduslikke otsuseid, mida kasutajad konsolideeritud raamatupidamise aastaaruande alusel teevad.

Kasutame auditeerides vastavalt rahvusvaheliste auditeerimise standarditele (Eesti) kutsealast otsustust ja säilitame kutsealase skeptitsismi kogu auditi käigus. Me teeme ka järgmist:

- teeme kindlaks ja hindame konsolideeritud raamatupidamise aastaaruande kas pettusest või veast tuleneva olulise väärkajastamise riskid, kavandame ja teostame auditiprotseduuri vastuseks nendele riskidele ning hangime piisava ja asjakohase auditi tõendusmaterjali, mis on aluseks meie arvamusel. Pettusest tuleneva olulise väärkajastamise mitteavastamise risk on suurem kui veast tuleneva väärkajastamise puhul, sest pettus võib tähendada salakokkulepet, võltsimist, info esitamata jätmist, vääresitiste tegemist või sisekontrolli eiramist;
- omandame arusaamise auditi puhul asjassepuutuvast sisekontrollist, et kavandada nendes tingimustes asjakohaseid auditiprotseduure, kuid mitte arvamusel avaldamiseks grupi sisekontrolli tulemuslikkuse kohta;
- hindame kasutatud arvestuspõhimõtete asjakohasust ning juhtkonna arvestushinnangute ja nendega seoses avalikustatud info põhjendatust;
- teeme järelduse juhtkonna poolt tegevuse jätkuvuse arvestuse alusprintsipi kasutamise asjakohasuse kohta ja saadud auditi tõendusmaterjali põhjal selle kohta, kas esineb olulist ebakindlust sündmuste või tingimuste suhtes, mis võivad tekitada märkimisväärset kahtlust grupi suutlikkuses jätkata jätkuvalt tegutsevana. Kui me teeme järelduse, et eksisteerib oluline ebakindlus, oleme kohustatud juhtima vandeauditori aruandes tähelepanu konsolideeritud raamatupidamise aastaaruandes selle kohta avalikustatud infole või kui avalikustatud info on ebapiisav, siis modifitseerima oma arvamus. Meie järeldused põhinevad vandeauditori aruande kuupäevani saadud auditi tõendusmaterjalil. Tulevased sündmused või tingimused võivad siiski kahjustada grupi suutlikkust jätkata jätkuvalt tegutsevana;
- hindame konsolideeritud raamatupidamise aastaaruande üldist esitusviisi, struktuuri ja sisu, sealhulgas avalikustatud informatsiooni, ning seda, kas konsolideeritud raamatupidamise aastaaruanne esitab aluseks olevaid tehinguid ja sündmusi viisil, millega saavutatakse õiglane esitusviis.
- hangime grupi majandusüksuste või äritegevuste finantsteabe kohta piisava asjakohase tõendusmaterjali, et avaldada arvamus grupi konsolideeritud finantsaruannete kohta. Me vastutame grupiauditi juhtimise, järelevalve ja läbiviimise eest. Me oleme ainuvastutavad oma auditiarvamuse eest.

Me vahetame nendega, kelle ülesandeks on valitsemine, infot muu hulgas auditi planeeritud ulatuse ja ajastuse ning märkimisväärsete auditi tähelepanekute kohta, sealhulgas mis tahes sisekontrolli märkimisväärsete puuduste kohta, mille oleme tuvastanud auditi käigus.

/digitaalselt allkirjastatud/

Liis Õil

Vandeauditori number 431

LS Audit OÜ

Auditoorettevõtja tegevusloa number 298

K. Kärberi tn 34-25, Tallinn, Harju maakond, 13919

31.05.2023

Audiitorite digitaalallkirjad

Punktid Technologies AS (registrikood: 16158335) 01.01.2022 - 31.12.2022 majandusaasta aruandele lisatud audiitori aruande on digitaalselt allkirjastanud:

Allkirjastaja nimi	Allkirjastaja roll	Allkirja andmise aeg
LIIS ÕLL	Vandeaudiitor	31.05.2023

Kahjumi katmise ettepanek

(eurodes)

	31.12.2022
Eelmiste perioodide jaotamata kasum (kahjum)	-158 493
Aruandeaasta kasum (kahjum)	-480 526
Kokku	-639 019
Katmine	
Eelmiste perioodide jaotamata kasum (kahjum) peale jaotamist (katmist)	-639 019
Kokku	-639 019

Müügitulu jaotus tegevusalade lõikes

Tegevusala	EMTAK kood	Müügitulu (EUR)	Müügitulu %	Põhitegevusala
Muu jaemüük väljaspool kauplusi, kioskeid ja turge	47991	60	100.00%	Jah

Sidevahendid

Liik	Sisu
Telefon	+372 53095817
E-posti aadress	invest@punktid.com