



KONSOLIDEERITUD KUUE KUU AUDITEERIMATA VAHEARUANNE

Aruandeperioodi algus: 01.01.2023

Aruandeperioodi lõpp: 30.06.2023

Äriühingu ärinimi: Punktid Technologies AS

Registrikood: 16158335

Address: Tornimäe tn 5, 10145 Tallinn

Telefon: +372 53 095 817

E-posti aadress: invest@punktid.com

Tegevusala: Valdusfirmade tegevus (64201)



Sisukord

Tegevusaruanne	3
Raamatupidamise aastaaruanne	7
Konsolideeritud bilanss	14
Konsolideeritud kasumiaruanne	15
Konsolideeritud rahavoogude aruanne	16
Konsolideeritud omakapitali muutuste aruanne	17
Raamatupidamise aastaaruande lisad	18
Lisa 1 Arvestuspõhimõtted	18
Lisa 2 Nõuded ja ettemaksed	23
Lisa 3 Varud	23
Lisa 4 Maksude ettemaksed ja maksuvõlad	24
Lisa 5 Tütarettevõtjate aktsiad ja osad	24
Lisa 6 Materiaalsed põhivarad	25
Lisa 7 Immateriaalsed põhivarad	26
Lisa 8 Laenukohustised	27
Lisa 9 Võlad ja ettemaksed	28
Lisa 10 Aktsiakapital	28
Lisa 11 Müügitulu	29
Lisa 12 Kaubad, toore, materjal ja teenused	29
Lisa 13 Mitmesugused tegevuskulud	29
Lisa 14 Tööjõukulud	30
Lisa 15 Seotud osapooled	30
Lisa 16 Konsolideerimata bilanss	32
Lisa 17 Konsolideerimata kasumiaruanne	32
Lisa 18 Konsolideerimata rahavoogude aruanne	33
Lisa 19 Konsolideerimata omakapitali muutuste aruanne	34
Aruande allkirjad	31



Tegevusaruanne

Juhatuse kommentaar

2023. aasta esimesed kuus kuud olid meile keerulised. Olime sunnitud loobuma mitmest planeeritud tegevusest ning seetõttu jäid ka tulemused seatud ootustele alla. Vaatamata raskustele suutsime aga siiski teha grupiülese müügirekordi. Me ei ole kaotanud lootust ning oleme võtnud sihiks jõuda aasta lõpuks kasumisse. Selleks oleme muutnud oma strateegiat, keskendudes rohkem kasumile kui kasvule. II kvartali lõpuks jõudsime tasuvuspiiriga nulli, mis näitab, et meie strateegilised otsused hakkavad vilja kandma.

2022. aasta teisest poolest alates valmistasime ette täiendavat raha kaasamist Läti turul, mis on meie suuruselt teine turg. Kuid 2023. aasta alguses valitsenud ebakindlus ja pessimism rahaturul sundis meid oma plaane kohandama ning tühistama plaanitud lisainvesteeringud turundusse ja platvormi.

Esimese kvartali lõpus tulime koostöös Trinidad Wiseman OÜ-ga (TWN) ja meie endise juhatuse liikme, Andres Lüiste, juhtimisel, välja täiesti uue platvormi ning veebidisainiga. Uue platvormi lansseerimine osutus väljakutsete rohkeks, tuues kaasa oodatust rohkem tehnilisi probleeme süsteemi töös, mis jättis negatiivse jälje ka II kvartali (peamiselt aprilli) tulemustele. TWNi ja Punktide meeskonna tihedas koostöös alustati viivitamatult avastatud vigade kõrvaldamist. Kevade jooksul järk-järgult parandatud probleemid stabiliseerisid ka tulemused.

Alates jaanuarist oleme keskendunud ettevõtte rahavoogude positiivseks suunamisele, vähendades ostetavate teenuste hulka ning kärpides meeskonna suurust. Siiski avaldas probleemne teine kvartal mõju ettevõtte likviidsusele ning ettevõtte juht ja suuromanik, Hannes Niid, oli sunnitud ettevõttele andma 90 000€ suuruse laenu. Esimese poolaasta lõpuks oli laenujääk langenud 81 000 euroni. Teise kvartali lõpuks stabiliseerusid müügid ja kulud, luues seeläbi võimaluse edaspidiseks positiivsete rahavoogude saavutamiseks.

Vähendatud turundustegevuste ja meeskonna suuruse tõttu näeb juhtkond, et varasemad 2023. aasta prognoosid ei pruugi enam täituda, kuid oleme koostanud uuendatud prognoosid, mis on realistlikumad. Plaanime käidelda 2,1 miljoni euro väärtuses kaupa, sealhulgas platvormi kaubakäibeks 1,3 miljonit eurot ja hulgimüügi käibeks 0,8 miljonit eurot.

Me jätkame oma pühendumust ja pingutusi selle nimel, et taastada kasumlikkus ja finantsstabiilsus.

Täname oma investoreid usalduse ja toetuse eest.

Parimate soovidega,
Punktid Grupi juhatuse



Üldinfo

Punktid Technologies AS on uue põlvkonna arvutimängude ja kinkekaartide vahendusteenuse pakkuja, sisaldades väärtuslikku sisu kogu mängusektori ulatuses.

Ettevõtte osutab kõiki teenuseid Punktid kaubamärgi alt ja hoiab Eestis liidripositsiooni videomängude ja kinkekaartide vahendusteenuse turul.

Punktid Grupp omab ja arendab Eesti suurimat videomängude, Nintendo, PlayStationi ja Xboxi digitaalsete koodide veebipõhist müügikeskkonda, kus pakutakse professionaalset tuge videomängude ostja sihtriigi riigikeeles nii algajale kui ka kogenud mängurile.

Gamekeys OÜ põhitegevuseks on maailma tuntumate videomängude ja videomängude kinkekaartide vahendamine veebipõhises keskkonnas ning sellega seonduv klienditeenindus ja turundus nii Eestis kui välisriikides. Veebipõhine vahendusteenus on Punktid Grupi põhifookus olnud viimased paar aastat ja tulevikus kaasatud investeeringud on suunatud selle ärisuuna arendusele. Gamekeys OÜ opereerib kõiki veebipõhise vahendusteenuse tegevuseks vajalikke domeene ja veebikeskkondi.

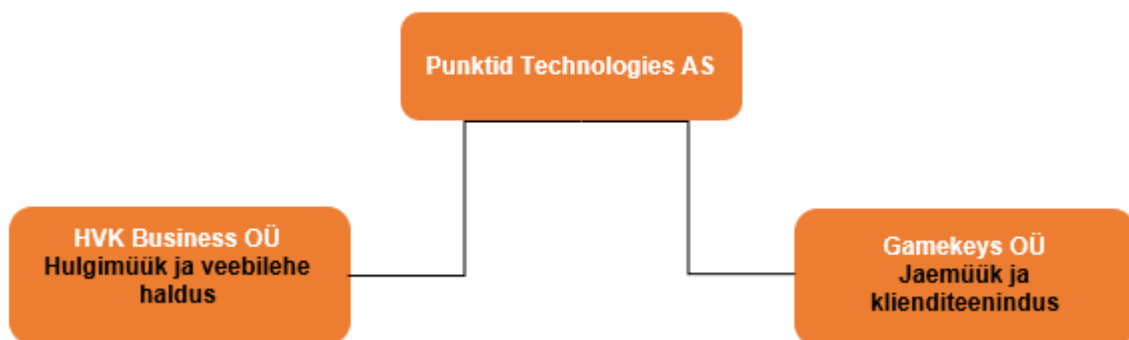
HVK Business OÜ on alates 2009. aastast tegutsenud ettevõtte, mille põhitegevuseks on videomängude ja kinkekaartide hulgimüük äriklientidele, Punktid.com platvormi kasutusõiguse müük Gamekeys OÜ-le ja Punktid.com IT-projekti arendamine. Ettevõtte suurim tarnija ja koostööpartner on Sony Corporation.

Struktuur

Punktid grupi emaettevõtte on Punktid Technologies AS, see koondab enda alla HVK Business OÜ ja Gamekeys OÜ.

HVK Business OÜ kaudu toimub hulgikaubandus ning riskide hajutamise eesmärgil omab HVK Business OÜ ka Punktide veebilehte.

Gamekeys OÜ põhitegevuseks on Punktid grupi jaemüük läbi Punktide veebiplatvormi ja sellega seonduv klienditugi.



Missioon ja eesmärgid

Punktid grupi missiooniks on viia digitaalne mängumaailm igale inimesele vaid paari hiirekliki kaugusele.

Selle saavutamiseks on ettevõttel eesmärgid, mille poole püüelda:



- mõjutada ostukäitumist, tuues kliendid globaalsetelt lehtedelt unikaalsesse Punktide ostukeskkonda, kus kogu ostuprotsess ja tugi on algusest lõpuni kohalikus riigikeeles ning võimalik on kasutada kohalikke maksevõimalusi
- parandada videomängude mainet, tuues esile ka videomängude positiivseid mõjusid nagu loovuse ja strateegilise mõtlemise arendamine
- pakkuda kõrgetasemelist teenust, mis vastab ettevõtte klientide soovidele ja ootustele ning tagab kliendirahulolu, kusjuures konkurentidest eristume eelkõige eeskujuliku klienditoe poolest

Numbrilised eesmärgid

2023. aasta jooksul oli eesmärk platvormi kaudu käidelda 3 miljoni euro väärtuses kaupsid. Aasta alguses tõstisime platvormi jaemüügi käibeprognnoosi 2023. a 3 mln euro ja hulgimüügi prognoosi 1 mln euroni, mis on võrreldes IPO-l presenteeritud numbritega jaemüügil 10% kõrgemad (varasem prognoos 2,7 mln EUR, uus prognoos 3 mln EUR) ja hulgimüügil 20% kõrgemad (varasem prognoos 0,8 mln EUR, uus prognoos 1 mln EUR) Kuid tulenevalt asjaolust et majandusolukord on läinud jooksvalt halvemaks, kasumisse jõudmiseks on erinevaid kulusid nii meeskonna arvelt kui turunduse osas palju kärbitud, suuremad raha kaasamised ei ole lähiajal võimalikud ning juba kaasatud rahad on olnud väiksemad kui soovitud, ei ole võimalik aasta alguses seatud 2023 aasta eesmärki täita.

Uueks 2023 aasta reaalseks vahendusteenuse eesmärgiks läbi Punktid platvormi on 1.3M€ ning hulgimüügi prognoos 0.8M€.

Ajalugu





Majanduskeskkond ja konkurents

2023. aasta esimesed 6 kuud möödusid sarnastes meeoludes võrrelduna 2022. aastaga. Kõrge inflatsioon ja rekordilise kiirusega kerkivad intressid hakkasid tasapisi mõju avaldama üldisele majanduskeskkonnale. Poolaasta lõpuks jõudsid baasintressi määrad juba 4% juurde.

2023. aasta esimese 6 kuu jooksul jõudis tarbijatele kohale kallinenud Euribori tase. Erinevad esmavajadusi rahuldavad kulukomponendid olid seega kõik kallinenud, millest võib järeldada, et vähem raha jäi lõbustuste tarbeks.

Punktid platvorm konkureerib kõigi digitaalsete mänguvõtmeid vahendavate platvormidega. Kohalikke konkurente on tänastel sihtturgudel vähe. Samas on märgata, et kohalikul või sama regiooni platvormil on teatav eelis.

Punktid platvormi turu mahu kasvust annab aimu mängukonsoolide turumaht. Prognooside kohaselt kasvab mängukonsoolide turg 2019. aasta 13,81 miljardi USA dollari tasemelt 2027. aastaks 32,99 miljardi USA dollarini, kumulatiivne aastane kasvumäär perioodil 2020–2027 on prognooside kohaselt 11,5%. Märkimisväärsed turuosalisel videomängude seas on Sony Corporation, NVIDIA Corporation, Microsoft ja Nintendo.

RISKIJUHTIMINE

Risk on võimalus, et sündmused või asjaolud võivad mõjutada organisatsiooni eesmärke negatiivselt, mille tulemuseks on finantskahju, tegevushäired, maine kahjustamine või muud ebasoovitavad tulemused. Riskijuhtimise eesmärgiks on avastada, teadvustada ja maandada võimalikke oodatust kõrvale kalduvaid stsenaariume.

Punktid grupp kasutab riskide juhtimisel nelja peamist strateegiat.

- Punktid Grupp rakendab erinevaid meetmeid riskide maandamiseks, sealhulgas partnerite kaasamist. Üks selline näide on kindlustuse kasutamine või professionaalsete teenuste sisseostmine. Lisaks on ettevõtte andmed varundatud partneri serverites, tagades, et seadme kadumise või hävimise korral ei tekiks ettevõttele kahju. Sellised meetmed aitavad Punktid Grupil tagada ärikriitiliste andmete turvalisuse ja kontinuiteedi.
- Riski vältimine. Näiteks püütakse hoiduda kõrge riskiga turgudele sisenemast, kriitilise tähtsusega partnerite valikul lähtutakse pigem ära proovitud lahendustest. Riski vältimine võib küll limiteerida kasvuvõimalusi või tekitada muid küsimusi, kuid mõningatel juhtudel on see mõistlik.
- Riski vähendamine. Riske vähendatakse näiteks, ehitades protsessidesse mitme silma põhimõtet ja arendades turvaprotokolle. Riski esinemise või tõsiduse tõenäosust vähendades võib riskitase muutuda teatud juhtudel aktsepteeritavaks.
- Riski aktsepteerimine. Vähesel tõenäosusel või väikese mõjuga riskide puhul on vahel mõistlikum neid aktsepteerida kui kulutada ressursse nende maandamisele.

Peamised riskid

Krediidiriski vältimiseks ei müü Punktid Technologies oma platvormil tooteid ilma, et nende eest oleks kõigepealt raha laekunud. See vähendab küll kasvuvõimalusi, kuid vähenenud risk tähendab, et ei ole tarvis omada krediitimüügiga tegelevat osakonda. Kuna veebikaubanduse puhul on ilma krediitita müük üldlevinud, siis ei pea Punktid grupp antud riski vältimiseks kasutatud meetodeid liialt kasvu pärssivaks.

Valuutakursi riski Punktid grupil ei ole, kuna tulud ja kulud on samas valuutas.

Intressimäära riskid on maandatud, kuna Punktid grupi laenukohustused on võetud fikseeritud määraga ning nende suurus on ebaoluline.



Tegevusriski püütakse vähendada, kasutades usaldusväärseid hankijaid, hoides platvormi uuendatuna ja vajaduse korral oskusteavet sisse ostes.

Hankeriskide maandamiseks on Punktid grupil pikaajaline koostöö Sony Nordicuga. Ligi 10 aasta pikkune koostöö tagab usalduse ning jätkusuutlikkuse.

Platvormi uuendamine oli Punktid grupi üks peamistest eesmärkidest 2022. aastal First North kaudu aktsiate pakkumisel. Uus platvorm võetakse kasutusele 2023. aasta teise kvartali jooksul.

Punktid ostab sisse teenuseid erinevatelt oma ala ekspertidelt. Kuna on äärmiselt oluline, et kogu ettevõtte tegevus järgiks kohaldatavaid seaduseid, määruseid ja standardeid kasutatakse mitmete nõustajate teenuseid, näiteks juriidiline, maksualane ja raamatupidamine.

Äritegevuse hooajalisus

Punktid Grupi äritegevus on olulisel määral sõltuv hooajast, mil reeglina neljas kvartal on oluliselt paremate müüginumbritega võrreldes suvekuudega (juuni, juuli ja august).

Punktide platvormi ehk jaemüügi hooajalisus on oluliselt tugevam kui hulgimüügis. Madalaima kaubakäibega on kolmas kvartal, mis kattub suure osas ka suvekuudega. Kolmanda kvartali tulemus moodustas 81% keskmisest kvartalite tulemusest. Tugevaimate numbritega on jaekaubandusele omaselt neljas kvartal, mis moodustab 129% aasta keskmisest kvartali tulemusest. Seega on tugevaim kvartal ca 50% parema tulemusega kui kõige madalamate kaubakäibe numbritega kvartal.

Hulgimüügi mahud on aasta lõikes stabiilsed ning ei sõltu märkimisväärselt hooajast.

Keskkonna- ja sotsiaalsed mõjud

Meie ei ole jätkusuutlikkus e-kaubanduses mitte ainult moesõna; see on meie tegevuse põhisammas. Tunnistame tungivat vajadust tegeleda digitaalse maastiku keskkonnaprobleemidega ning oleme rakendanud jõulisi meetmeid, et vähendada oma ökoloogilist jalajälge. Meie pühendumust keskkonnahoidlikule käitumisele näitavad meie investeeringud energiatöhusasse infrastruktuuri ja tehnoloogiasse. Oma andmekeskuste optimeerimise, taastuvate energiaallikate kasutuselevõtu ja vastutustundliku ressursihalduse edendamise kaudu püüame vähendada oma süsinikdioksiidi heitkoguseid ja aidata kaasa rohelisemale tulevikule.

Lisaks meie keskkonnaalastele jõupingutustele oleme pühendunud ka sotsiaalsele vastutusele. Usume, et tehnoloogia peaks olema kõigile kättesaadav, sõltumata nende võimetest. Seetõttu seame prioriteediks kaasava kogemuse loomise, järgides ligipääsetavuse standardeid ja suuniseid. Tagades, et meie platvormid ja tarkvara on kasutatavad ka puuetega inimestele, püüame ületada digitaalset lõhet ja anda inimestele, kes on erineva taustaga, rohkem võimalusi. Lisaks mõistame klientide andmete privaatsuse tähtsust ja rakendame rangeid turvameetmeid, et kaitsta tundlikku teavet. Järgides andmekaitse-eeskirju ning edendades usalduse ja läbipaistvuse kultuuri, seame oma klientide heaolu ja eraelu puutumatuse prioriteediks.

Punktid Grupi tegevus ei avalda olulist mõju looduskeskkonnale, kuid ettevõtte vastutustundlikust käitumisest lähtuvalt tegutseb Punktid Grupp energiasäästlikult. Kuna üheks suurimaks energiakulu allikaks on arvutid, kontoriruumid ja serverid, kasutab Punktid Grupp oma kontoris ainult LED valgustust, töötajatel on suurte lauaarvutite asemel oluliselt keskkonnasäästlikumad sülearvutid ja serverid asuvad Hollandis, kus ligi 14% kogu riigi energiast on taastuvenergia allikast.¹ Kogu meie müüdiv kaup on digitaalne ning digitaalne tarneviis vähendab ökoloogilist jalajälge üle 95% võrreldes mänguplaatide tootmise, pakendamise ja tarnega kaasneva prügi ja saaste hulga.²

Juhtimine ja eetika on meie tegevuses esmatähtsad ning me oleme kehtestanud ranged juhtimistavad, et tagada eetiline käitumine kogu meie organisatsioonis. Paneme suurt rõhku litsentseerimise nõuetele vastavusele, tehes tihedat koostööd tarkvaraarendajate ja kirjastajatega, et tagada, et kõik meie platvormil müüdivad tarkvaravõtmed järgivad litsentsilepinguid ja autoriõiguse seadusi. Läbipaistvus on meie äritavade keskmes ning me suhtleme oma klientidega avalikult, andes täpset ja



selget teavet pakutavate tarkvaralahvide kohta. Lisaks sellele hoiame oma tarnijatega tugevaid suhteid, tagades, et nad jagavad meie pühendumust jätkusuutlikkusele ja eetilistele äritavadele. Nende jõupingutuste abil püüame edendada vastutustundlikku ja ausat kultuuri, edendades samas vastutustundlikku käitumist digitaalse tarkvara valdkonnas.

1. https://ec.europa.eu/eurostat/statistics-explained/index.php?title=Renewable_energy_statistics
2. <https://www.euronews.com/green/2020/02/17/is-playing-video-games-making-climate-change-worse>

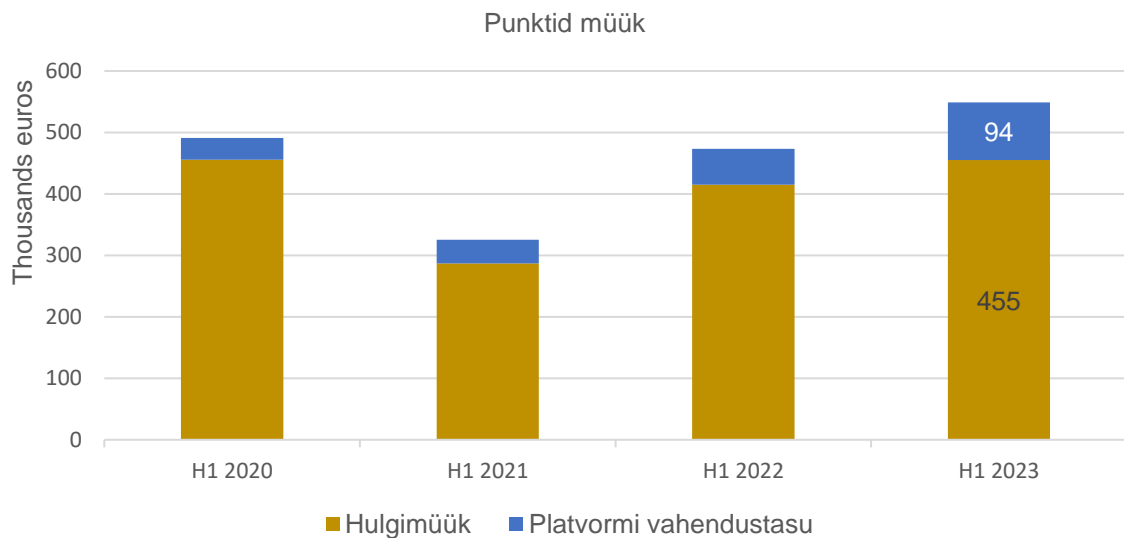


MAJANDUSNÄITAJAD

Punktid platvormi ja hulгимүүgi kaudu liikunud kaubamaht kokku oli 2023. aasta esimesel poolaastal 1 163 tuhat eurot (2022 I poolaasta: 1 275 tuhat eurot), millest hulгимүүk moodustas 442 tuhat eurot (2022 I poolaasta: 400 tuhat eurot) ja platvormi kaudu liikunud kaup 721 tuhat eurot (2022 I poolaasta: 875 tuhat eurot).

Tulud

Punktid Grupi müügitulu kasvas 2022. aasta esimese poolaastaga võrreldes 16%, ulatudes 2023. aasta esimesel poolaastal 536 tuhande euroni. Sellest 94 tuhat eurot oli Punktid platvormi vahendustasu ning 442 tuhat eurot oli hulгимүүk.



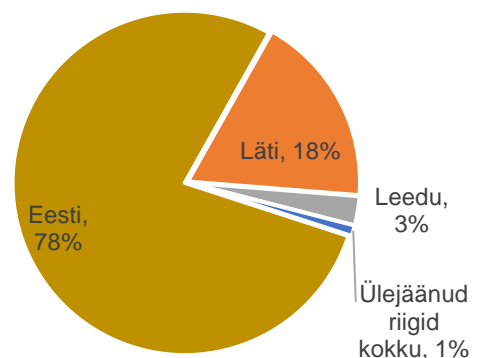
Punktid platvormi müük ja kauba kogumaht (GMV) (Gamekeys OÜ)

Punktid platvormi müügitulu moodustub platvormil müüdnud kauba vahendustasust. Perioodil 01.01-30.06.2023 tegid jaetarbivad Punktid platvormi kaudu oste kogusummas 721 tuhande euro eest, millest ettevõtte teenis vahendustasu ehk müügituluna 94 tuhat eurot, mis oli 49% suurem võrreldes 2022 aastaga. Selle peamiseks põhjuseks on oluliselt paranenud marginaalid.

Punktid platvormi suurimaks turuks on Eesti ja lähiriigid – Läti ja Leedu. Nende osakaal platvormi läbinud kauba mahust on 99%. Esimesel poolaastal näitas müükide kasvu ka Hollandi ja Belgia turg, mille osakaal jäi küll marginaalseks aga oli piisav, et teistest turgudest eristuda.

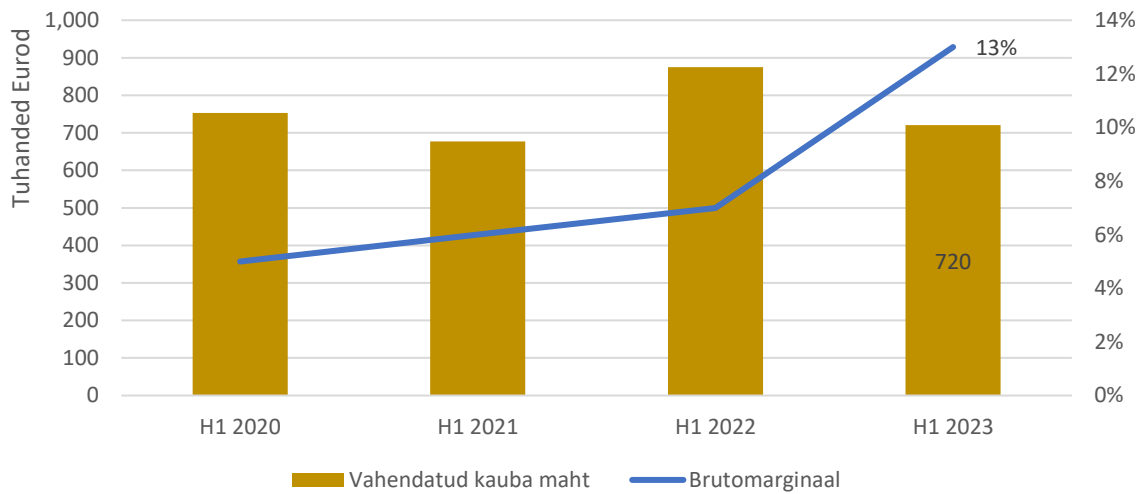
Punktid platvormil müüdnud kauba kogumaht (GMV – Gross merchandise value) perioodil 01.01-30.06.23 oli 721 tuhat eurot. Võrreldes perioodiga 01.01-30.06.22 langes platvormil müüdnud kauba maht 154 tuhat eurot ning 8% võrra. Samas Punktid platvormi vahendatud kauba maht ning vahendustasu marginaal 2023 I-poolaasta püsis 13% juures vs 2022 I-poolaasta oli see 7%.

Müüdnud kauba maht sihtriigiti





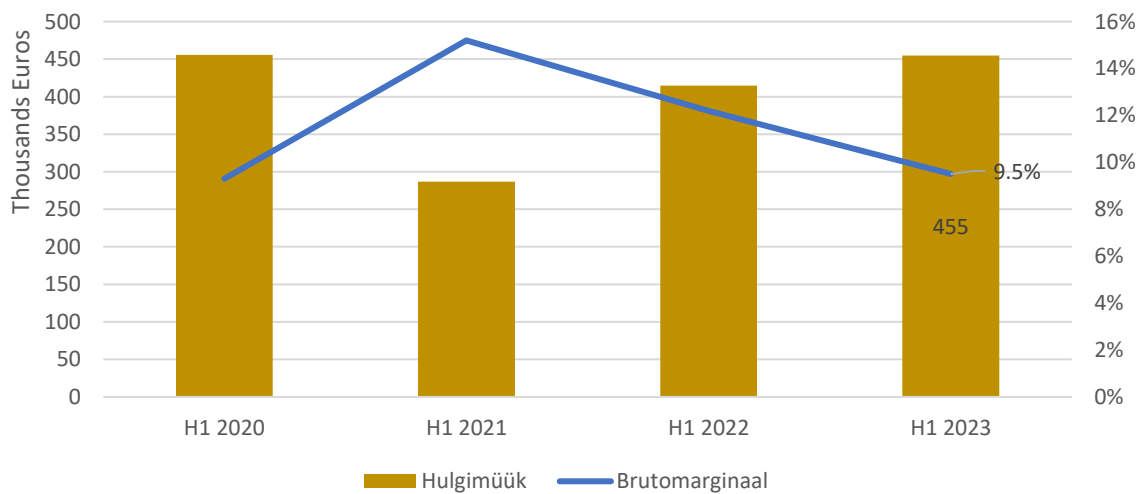
Vahendatud kauba maht ja marginaal



Punktid hulгимүүк (HVK Business OÜ)

Punktid hulгимүүк koosneb lattu ostetud kauba müügist edasimüüjatele. Hulгимүүк oli perioodil 01.01-30.06.23 kokku 442 tuhat eurot. Võrreldes eelneva aastaga oli kasv 11%.

Hulгимүүк ja marginaal



Kulud

Punktid Grupi 2023 I-poolaasta tegevuskulud (mitmesugused tegevuskulud ja tööjõukulud) langesid 01.01-30.06.23 perioodil võrreldes eelmise aasta sama perioodiga 90 tuhande euro võrra ja 28% võrra 227 tuhande euroni.

Mitmesugused tegevuskulud langesid 150 tuhande euro ja 63% võrra 87 tuhande euroni. Kulude langus on tulnud peamiselt juriidiliste ja turunduskulude kärpimise arvelt.

Punktid Grupil kui börsil noteeritud ettevõtte professionaalsete teenuste (juriidilised kulud, konsultatsioonid, raamatupidamine) kulud olid summas 14 tuhat eurot (2022 I poolaasta: 20 tuhat eurot), langedes aastaga 6 tuhande euro võrra.



Kasum/kahjum

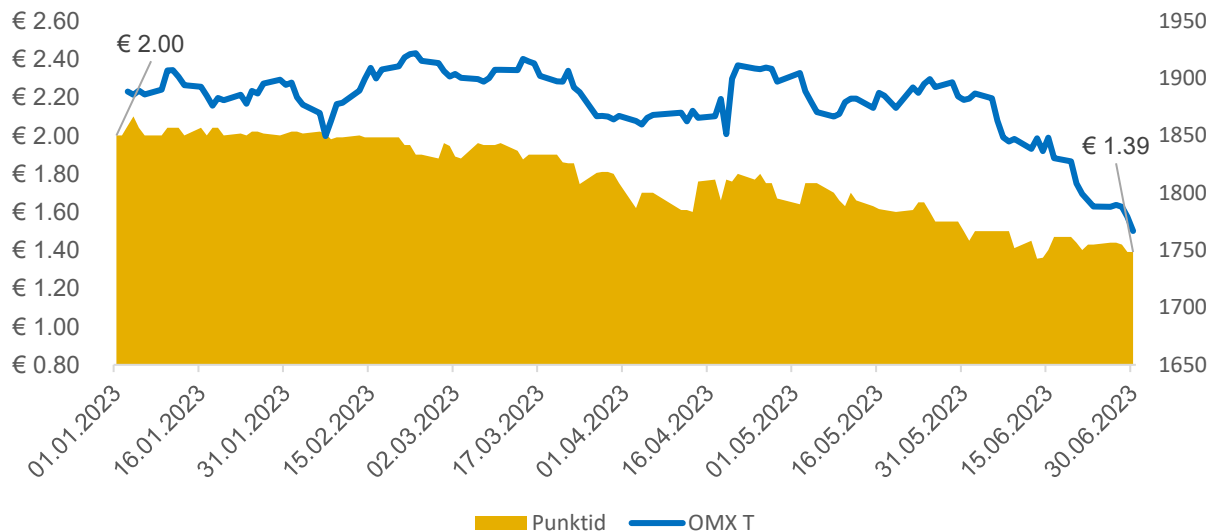
Punktid Grupi 2023. aasta esimese poolaasta tulemiks oli kahjum summas 86 tuhat eurot. See tulenes peamiselt tööjõu-, reklaami- ja IT kuludest. 2023. aasta tegevused olid suunatud ettevõtte pikaajalise kasvu ja kasumlikkuse tagamisele. Selles etapis keskenduti rohkem platvormi lansseerimisele ja ressursside optimeerimisele, et luua alus tulevasele kasumlikkusele ja jõudsale arengule. Ärikahjum vähenes võrreldes 2022. aasta esimese poolastaga 63%.

Punktid investeeringud

Punktid Technologies AS-i 2023. I-poolaasta investeeringute maht ulatus 117 tuhande euroni. Eelmise aasta samal perioodil olid investeeringud 16 tuhat eurot, seega kasvasid investeeringud rohkem kui 7 korda.

Punktid grupi aktsia

Aktsia liikumine alates 2023. aasta esimesest jaanuarist kuni 30. juunini. Võrdluseks on graafikule toodud ka OMX Tallinn börsiindeksi kõver samast perioodist.



IPO ajal märkis meid 1801 investorit ning 2023 I-poolaasta lõpus oli 1465 aktsionäri ehk 81% hulgast kes märkis. IPO märkijatest 1287 investorit on senini alles ehk 71%.

Punktid grupi aktsionärid

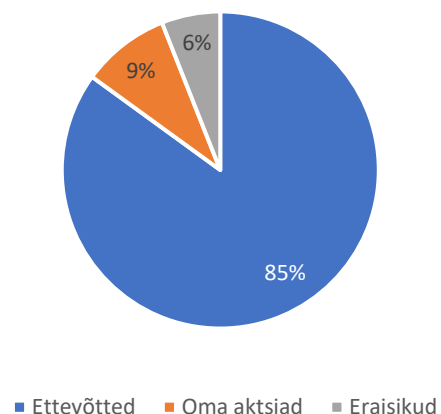
Punktid grupi aktsionärid seisuga 30.06.2023 jagunevad kolme peamise rühma, ettevõtted, eraisikud ja Punktid Technologies AS ise.

Ettevõtted omavad 85% Punktid grupi aktsiatest.

9% ettevõttest omab Punktid Technologies AS omaaktsiaid. See on peamiselt mõeldud optiooni reservina tulevaste töötajate tarbeks.

6% ettevõtte aktsiatest on omatud eraisikute poolt.

Aktsionäride jaotus





5 suurimat aktsionäri 30.06.2023 seisuga

Nimi	Osalus	Aktsiate arv
Niid Holding OÜ	66,24%	1 424 085
Punktid Technologies AS	9,07%	195 000
Hypotus OÜ	8,99%	193 275
Cethegus OÜ	3,85%	82 875
Codemind OÜ	0,99%	21 325

Aktsia peamised näitajad

Näitaja	02.01- 30.06.2023
Aktsia keskmine hind	€1,78
Aktsia maksimumhind	€2,10
Aktsia miinimumhind	€1,36
Aktsia sulgemishind	€1,36
Aktsiate arv	2 149 816
Aktsia käive perioodi jooksul	€33 028
Ettevõtte turuväärtus perioodi viimase päeva seisuga (aktsia sulgemishind * aktsiate arv)	€ 2 988 244
Kasum aktsia kohta (EPS) (puhaskasum / aktsiate arv)	€-0,04
Hinna kasumi suhe (P/E) (ettevõtte turuväärtus / puhaskasum)	-34,39



Peamised finantssuhtarvud

	30.06.2023	30.06.2022
Müügitulu	€536 479	€462 575
Brutokasum	€165 287	€94 651
Ärikasum(-kahjum) enne kulumit (EBITDA)	€-63 031	€-224 162
Kulum	€22 656	€8 427
Ärikasum(-kahjum) (EBIT)	€-85 687	-€232 589
Puhaskasum(-kahjum)	€-86 896	€-236 394
Brutokasumi marginaal (brutokasum/müügitulu)	30,81%	20,46%
EBITDA marginaal (EBITDA/müügitulu)	-11,75%	-48,46%
Ärikasumi marginaal (ärikasum/müügitulu)	-15,97%	-50,28%
Puhaskasumi marginaal (puhaskasum/müügitulu)	-16,20%	-51,10%
Lühiajalise võlgnevuse kattekordaja (käibevara / lühiajalised kohustused)	1,38	5,93
Varade ja omakapitali suhe (varad / omakapital)	1,43	1,17
Omakapitali tootlus (ROE) (puhaskasum/omakapital)	-18%	-29%
Varade tootlus (ROA) (puhaskasum/varad)	-13%	-25%



Raamatupidamise aastaaruanne

Konsolideeritud bilanss

(eurodes)

	30.06.2023	30.06.2022	Lisa nr
Varad			
Käibevarad			
Raha	21 152	591 313	
Finantsinvesteeringud	0	199	
Nõuded ja ettemaksud	37 560	21 932	2
Varud	219 222	175 760	3
Kokku käibevarad	277 934	789 204	
Põhivarad			
Materiaalsed põhivarad	47 088	23 545	6
Immateriaalsed põhivarad	351 549	125 241	7
Kokku põhivarad	398 637	148 786	
Kokku varad	676 571	937 990	
Kohustised ja omakapital			
Kohustised			
Lühiajalised kohustised			
Laenukohustised	98 086	9 750	8
Võlad ja ettemaksud	102 880	123 358	9
Kokku lühiajalised kohustised	200 966	133 108	
Pikaajalised kohustised			
Laenukohustised	3 279	1 528	8
Kokku pikaajalised kohustised	3 279	1 528	
Kokku kohustised	204 245	134 636	
Omakapital			
Emaettevõtja aktsionäridele või osanikele kuuluv omakapital			
Aktsiakapital nimiväärtuses	214 982	214 982	10
Ülekurss	983 260	983 260	
Oma aktsiad	-1	-1	
Eelmiste perioodide jaotamata kasum (kahjum)	-639 019	-158 493	
Aruandeaasta kasum (kahjum)	-86 896	-236 394	
Kokku emaettevõtja aktsionäridele või osanikele kuuluv omakapital	472 326	803 354	
Kokku omakapital	472 326	803 354	
Kokku kohustised ja omakapital	676 571	937 990	



Konsolideeritud kasumiaruanne

(eurodes)

	01.01.2023 30.06.2023	01.01.2022 30.06.2022	Lisa nr
Müügitulu	536 479	462 575	11
Kapitaliseeritud väljaminekud omatarbeks põhivara valmistamisel	39 564	0	
Muud äritulud	564	513	
Kaubad, toore, materjal ja teenused	-411 320	-368 437	12
Mitmesugused tegevuskulud	-119 955	-196 201	13
Tööjõukulud	-107 933	-122 128	14
Põhivarade kulum ja väärtuse langus	-22 656	-8 427	6,7
Muud ärikulud	-430	-484	
Ärikasum (kahjum)	-85 687	-232 589	
Intressikulud	-1 211	-3 682	
Muud finantstulud ja -kulud	2	-123	
Kasum (kahjum) enne tulumaksustamist	-86 896	-236 394	
Aruandeaasta kasum (kahjum)	-86 896	-236 394	



Konsolideeritud rahavoogude aruanne

(eurodes)

	01.01.2023 30.06.2023	01.01.2022 30.06.2022
Rahavood äritegevusest		
Ärikasum (kahjum)	-85 687	-232 624
Korrigeerimised		
Põhivarade kulum ja väärtuse langus	22 656	8 427
Kasum (kahjum) põhivara müügist	-191	0
Muud korrigeerimised	334	-123
Kokku korrigeerimised	22 799	8 304
Äritegevusega seotud nõuete ja ettemaksete muutus	45 923	-2 700
Varude muutus	-20 491	-61 285
Äritegevusega seotud kohustiste ja ettemaksete muutus	-54 601	40 975
Kokku rahavood äritegevusest	-92 057	-247 330
Rahavood investeerimistegevusest		
Tasutud materiaalsete ja immateriaalsete põhivarade soetamisel	-116 771	-16 260
Laekunud materiaalsete ja immateriaalsete põhivarade müügist	7 000	0
Laekunud intressid	0	6
Kokku rahavood investeerimistegevusest	-109 771	-16 254
Rahavood finantseerimistegevusest		
Saadud laenud	90 500	0
Saadud laenude tagasimaksud	-9 000	-24 174
Arvelduskrediidi saldo muutus	15 000	-10 593
Kapitalirendi põhiosa tagasimaksud	-1 348	-1 379
Makstud intressid	-1 211	-3 682
Laekunud aktsiate või osade emiteerimisest	0	868 701
Kokku rahavood finantseerimistegevusest	93 941	828 873
Kokku rahavood	-107 887	565 289
Raha ja raha ekvivalendid perioodi alguses	129 039	26 154
Raha ja raha ekvivalentide muutus	-107 887	565 289
Valuutakursside muutuste mõju	0	-130
Raha ja raha ekvivalendid perioodi lõpus	21 152	591 313



Konsolideeritud omakapitali muutuste aruanne

(eurodes)

	Emaettevõtja aktsionäridele või osanikele kuuluv omakapital				Kokku
	Aktsiakapital nimiväärtuses	Ülekurs	Oma aktsiad	Jaotamata kasum (kahjum)	
	Korrigeeritud saldo 01.01.2022	195 390	134 151	-1	
Aruandeaasta kasum (kahjum)	0	0	0	-236 394	-236 394
Emiteeritud aktsiakapital	0	776 063	0	0	776 063
Muutused muudest omanike sisse maksetest	19 592	73 046	0	0	92 638
30.06.2022	214 982	983 260	-1	-394 887	803 354
Korrigeeritud saldo 01.01.2023	214 982	983 260	-1	-639 019	559 222
Aruandeaasta kasum (kahjum)	0	0	0	-86 896	-86 896
30.06.2023	214 982	983 260	-1	-725 915	472 326



Raamatupidamise aastaaruande lisad

Lisa 1 Arvestuspõhimõtted

Üldine informatsioon

Punktid Technologies AS perioodi 01.01.2023-30.06.2023 konsolideeritud raamatupidamise aastaaruanne on koostatud kooskõlas Raamatupidamise seaduse ja Eesti finantsaruandluse standardiga. Eesti finantsaruandluse standard on rahvusvaheliselt tunnustatud arvestuse ja aruandluse põhimõtetele tuginev raamatupidamistava, mis põhineb Raamatupidamise Toimkonna juhenditel.

Raamatupidamise aastaaruanne on koostatud tegevuse jätkuvuse printsiibist lähtudes.

Konsolideeritud aruanne on koostatud eurodes, mis on emaettevõtte arvestus- ja esitlusvaluuta.

Kasumiaruanne on koostatud Raamatupidamise seaduse lisas 2 toodud kasumiaruande skeemi nr 1 alusel.

Raamatupidamise aastaaruande koostamisel on lähtutud soetusmaksumuse printsiibist, välja arvatud juhtudel, mida on kirjeldatud alljärgnevates arvestuspõhimõtetes.

Vastavalt Eesti Raamatupidamise Seadusele tuleb lisades avalikustada info konsolideeriva üksuse konsolideerimata põhjaruannete kohta. Emaettevõtte põhjaruannete koostamisel on kasutatud samu arvestusmeetodeid, mida on kasutatud konsolideeritud aruannete koostamisel.

Konsolideeritud aruande koostamine

Konsolideeritud aruandes on rida-realt konsolideeritud kõik Punktid Technologies AS ja tema kontrolli all olevate tütarettevõtjate finantsnäitajad. Ema-ja tütarettevõtjate vaheliste tehingute tulemusena tekkinud nõuded, kohustised, tulud, kulud ning realiseerumata kasumid ja kahjumid on konsolideeritud aastaaruandes elimineeritud.

Käesolevas vahearuandes konsolideeritud aruannetes kajastuvad Punktid Technologies AS (emaettevõtte) ja tema tütarettevõtete konsolideeritud finantsnäitajad.

Kõik konsolideerimisgruppi kuuluvad ettevõtted kasutavad olulises osas ühtseid arvestusmeetodeid või on need vajadusel täiendavalt konsolideerimiseks ühtlustatud.

Tütarettevõtete soetamist kajastatakse netovara õiglase väärtuse meetodil. Ettevõtte varasid ja kohustisi hinnatakse nende õiglases väärtuses, eesmärgiga määrata hinnatava äriühingu netovara hindamiskuupäeva seisuga.

Finantsvarad

Finantsvaradeks loetakse raha, lepingulist õigust saada teiselt osapoolelt raha või muid finantsvarasid (näiteks nõuded ostjate vastu), teiste ettevõtete omakapitaliinstrumente ja lepingulisi õigusi vahetada teise osapoollega finantsvarasid potentsiaalselt kasulikel tingimustel.

Finantsvarad võetakse algselt arvele nende soetusmaksumuses, milleks on antud finantsvara eest makstava või saadava tasu õiglase väärtus. Algne soetusmaksumus sisaldab kõiki finantsvaraga otseselt seotud tehingukulutusi, välja arvatud kauplemiseesmärgil soetatud finantsvarade puhul.



Finantsvara eemaldatakse bilansist siis, kui Ettevõtte kaotab õiguse antud finantsvarast tulenevatele rahavoogudele või ta annab kolmandale osapoolle üle antud finantsvarast tulenevad rahavood ja enamiku antud finantsvaraga seotud riskidest ja hüvedest.

Raha

Raha ja selle lähenditena kajastatakse kassas olevat sularaha ja arvelduskontode jääke. Raha kajastatakse bilansis õiglases väärtuses.

Arvelduskrediiti kajastatakse bilansis lühiajaliste laenukohustiste koosseisus.

Äritegevuse rahavood on koostatud kasutades kaudset meetodit. Investeerimis- ja finantseerimistegevuse rahavood on esitatud aruandeperioodi brutolaekumiste ja -väljamaksetena.

Välisvaluutas toimunud tehingud ning välisvaluutas fikseeritud finantsvarad ja -kohustised

Välisvaluutatehingute kajastamisel on aluseks võetud Euroopa Keskpanga fikseeritud euro vahetuskurs. Välisvaluutas fikseeritud monetaarsed varad ja kohustised ning mitte-monetaarsed varad ja kohustised, mida kajastatakse õiglase väärtuse meetodil, on ümber hinnatud eurodesse vastavalt Euroopa Keskpanga fikseeritud euro vahetuskursile. Selliseid mitte-monetaarseid varasid ja kohustisi, mida ei kajastata õiglase väärtuse meetodil (näiteks ettemaksed, varud, materiaalne ja immateriaalne põhivara), bilansipäeval ümber ei hinnata, vaid neid kajastatakse vastavalt Euroopa Keskpanga fikseeritud euro vahetuskursile. Kursimuutustest tekkinud kasumid ja kahjumid on kajastatud kasumiaruandes saldeerituna.

Finantsinvesteeringud

Investeeringud aktsiatesse (välja arvatud osalused tütar- või sidusettevõtjates), mille väärtus on usaldusväärset hinnatav, kajastatakse bilansis nende õiglases väärtuses.

Investeeringud aktsiatesse, mille õiglane väärtus ei ole usaldusväärset hinnatav, kajastatakse bilansis soetusmaksumuses miinus võimalikud allahindlused.

Tütar- ja sidusettevõtjate aktsiad või osad

Tütarettevõtjaks loetakse kõiki ettevõtteid, mida kontrollitakse emaettevõtja poolt. Kontrolli olemasolu eeldatakse juhul, kui emaettevõtja omanduses on otse või tütarettevõtjate kaudu rohkem kui 50% tütarettevõtja hääleõigusest või emaettevõtja on muul moel võimeline kontrollima tütarettevõtja tegevus- ja finantspoliitikat.

Tütarettevõtete tegevus kajastub raamatupidamise aastaaruandes alates kontrolli tekkimisest kuni selle katkemiseni.

Emaettevõtja konsolideerimata põhjaruannetes, mis on esitatud lisades, kajastatakse investeeringuid tütarettevõtetes soetusmaksumuses. Tulu investeeringult tütarettevõttesse kajastatakse ainult selles ulatuses, milles emaettevõttele tehakse väljamakseid pärast tütarettevõtte omandamiskuupäeva tekkinud akumulieeritud kasumist.

Nõuded ja ettemaksed

Nõuded ostjate vastu

Lühiajalisi nõudeid ostjate vastu kajastatakse korrigeeritud soetusmaksumuse meetodil, st nende nüüdisväärtuses, millest arvatakse maha ebatõenäoliselt laekuvad summad.



Kui ostjatelt laekumata arvete laekumine loetakse osaliselt või täielikult ebatõenäoliseks, kajastatakse allahindlust kasumiaruande real "Mitmesugused tegevuskulud". Ostjatelt laekumata arved, mille sissenõudmiseks ei ole võimalik või majanduslikult kasulik meetmeid rakendada, hinnatakse lootusetuks ning kantakse bilansist välja.

Muud lühiajalised nõuded, välja arvatud edasimüügi eesmärgil omandatud nõudeid, kajastatakse korrigeeritud soetusmaksumuses. Lühiajaliste nõuete korrigeeritud soetusmaksumus on üldjuhul võrdne nende nominaalväärtusega (miinus võimalikud allahindlused), mistõttu lühiajalisi nõudeid kajastatakse bilansis tõenäoliselt laekuvus summas

Varud

Ostetud kaubad müügiks ja edasimüügiks hoitavad seadmed võetakse arvele soetusmaksumuses, mis koosneb ostuhinnast, mittetagastatavatest maksudest ja soetamisega seotud otsestest väljaminekutest, millest on maha arvatud hinnaalandid.

Varud on hinnatud lähtudes sellest, mis on madalam, kas soetusmaksumus või neto realiseerimisväärtus. Neto realiseerimisväärtus on hinnanguline müügihind, millest on maha arvatud hinnangulised kulutused, mis on vajalikud toote müügi valmidusse viimiseks ja müügi sooritamiseks.

Varude kuluks kandmisel kasutatakse FIFO meetodit.

Materiaalsed ja immateriaalsed põhivarad

Materiaalseks põhivaraks loetakse Ettevõtte enda majandustegevuses kasutatavaid varasid kasuliku tööeaga üle ühe aasta ja maksumusega alates 300 eurost. Varad, mille kasulik tööiga on üle 1 aasta, kuid mille soetusmaksumus on alla 300 euro kantakse kulusse. Kuludesse kantud väheväärtuslike inventaride üle peetakse arvestust bilansiväliselt.

Materiaalne põhivara võetakse algselt arvele tema soetusmaksumuses, mis koosneb ostuhinnast ja teistest otseselt soetamisega seotud kulutustest, mis on vajalikud vara viimiseks tema tööseisundisse ja -asukohta. Materiaalset põhivara kajastatakse bilansis tema soetusmaksumuses, millest on maha arvatud akumulieeritud kulum ja võimalikud väärtuse langusest tulenevad allahindlused. Kapitalirendile võetud materiaalse põhivara arvestus toimub sarnaselt ostetud põhivaraga.

Põhivara parendusväljaminekud, mis suurendavad põhivara tööjõudlust üle algselt arvatud taseme ja tõenäoliselt osalevad lisanduvate tulude tekkimisel tulevikus, kapitaliseeritakse bilansis põhivarana. Muid hooldus- ja remondikuludid kajastatakse kuluna nende toimumise momendil.

Juhul kui materiaalse põhivara objekt koosneb üksteisest eristatavatest komponentidest, millel on erinevad kasulikud eluead, on need komponendid võetud raamatupidamises arvele eraldi varadena, määrates neile eraldi amortisatsiooninormid vastavalt nende kasulikule elueale.

Amortisatsiooni arvestamist alustatakse hetkest, mil vara on kasutatav vastavalt juhtkonna poolt plaanitud eesmärgil ning lõpetatakse kui lõppväärtus ületab bilansilist jääkmaksumust, vara lõpliku eemaldamiseni kasutusest või ümberklassifitseerimisel "müügiotel põhivaraks".

Igal bilansipäeval hinnatakse kasutatavate amortisatsioonimäärade, amortisatsioonimeetodi ning lõppväärtuse põhjendatust.

Amortisatsiooni arvestatakse lineaarselt.



Immateriaalne põhivara

Immateriaalne põhivara on immateriaalne vara, mida Ettevõtte kavatses kasutada pikema perioodi jooksul kui üks aasta ning mis on Ettevõtte poolt kontrollitav, mille soetusmaksumus on usaldusväärselt hinnatav ja mis tõenäoliselt loob tulevikus Ettevõttele majanduslikku kasu. Immateriaalne põhivara võetakse arvele soetusmaksumuses, mis koosneb ostuhinnast ja soetamisega otseselt seotud kulutustest, mis on vajalikud vara viimiseks tema tööseisundisse ja -asukohta. Immateriaalseid põhivarasid kajastatakse bilansis nende soetusmaksumuses, millest on maha arvatud akumulieeritud kulum ja võimalikud väärtuse langusest tulenevad allahindlused. Immateriaalse põhivara amortiseerimisel kasutatakse lineaarset meetodit.

Põhivarade arvelevõtmise alampiir 300

Kasulik eluiga põhivara gruppide lõikes (aastates)

Põhivara grupi nimi	Kasulik eluiga
Transpordivahendid	10
Arvutid ja arvutisüsteemid	5
Muud masinad ja seadmed	5-10
Muu materiaalne põhivara	5

Rendid

Kapitalirendina kajastatakse selliseid renditehinguid, mille puhul kõik olulised vara omandiga seonduvad riskid ja hüved kanduvad üle rentnikule. Ülejäänud renditehinguid käsitletakse kasutusrendina.

Ettevõtte rentnikuna

Rentnik kajastab rendi jõustumisel kapitalirendi oma bilansis vara ja kohustisena renditud vara õiglase väärtuse summas või rendimaksede miinimumsumma nüüdisväärtuses, juhul kui see on madalam. Rendimaksed jaotatakse finantskuluks ja kohustise jääkväärtuse vähendamiseks. Finantskulud jaotatakse rendiperioodile nii, et intressimäär oleks igal ajahetkel rendiperioodi jooksul kohustise jääkväärtuse suhtes sama. Finantskulud kajastatakse üldjuhul tekkepõhiselt kasumiaruandes.

Kasutusrendi tingimustel renditud vara bilansis ei kajastata. Vara kasutamise eest tehtavad kasutusrendimaksed kajastatakse kuluna ühtlaselt kogu rendiperioodi jooksul, sõltumata sellest, millistel perioodidel ja kui suured maksed tegelikult aset leiavad.

Finantskohustised

Finantskohustisteks loetakse tarnijatele tasumata arveid, viitvõlgasid ja muid lühi- ja pikaajalisi võlakohustusi.

Finantskohustised võetakse algselt arvele nende soetusmaksumuses, milleks on antud finantskohustise eest saadud tasu õiglane väärtus.

Algne soetusmaksumus sisaldab kõiki finantskohustisega otseselt seotud tehingukulutusi.

Finantskohustised kajastatakse bilansis edaspidi korrigeeritud soetusmaksumuses. Lühiajaliste finantskohustiste korrigeeritud soetusmaksumus on üldjuhul võrdne nende nominaalväärtusega, mistõttu lühiajalisi finantskohustisi kajastatakse bilansis maksmisele kuuluvas summas. Pikaajaliste finantskohustiste korrigeeritud soetusmaksumuse arvestamiseks võetakse nad algselt arvele maksmisele kuuluva tasu õiglases



väärtuses arvestades järgnevatel perioodidel kohustistelt intressikulu kasutades sisemise intressimäära meetodit.

Finantskohustis eemaldatakse bilansist siis, kui see on rahuldatud, lõpetatud või aegunud.

Tulud

Müügitulu kajastatakse tekkepõhiselt saadud või saadaoleva tasu õiglasel väärtuses, võttes arvesse lepingus ette nähtud hinnavähendusi. Tulu kaupade müügist kajastatakse siis, kui kõik olulised kauba omamisega seotud riskid ja hüved on ostjale üle läinud, müügist saadava tasu laekumine on tõenäoline ning müügitulu ja tehinguga seotud kulu on usaldusväärselt määratav. Teenuse müügitulu kajastatakse teenuse osutamise perioodil, kui teenuse osutamise eest saadava tasu laekumine on tõenäoline ning müügitulu ja teenuse osutamisega seotud kulu on usaldusväärselt määratav.

Intressitulu kajastatakse tekkepõhiselt ja dividenditulu kajastatakse siis, kui tekib nõudeõigus dividendile.

Kulud

Aruandeperioodi tuludest arvatakse maha nendesamade tulude tekkega seotud kulud. Kulusid millele vastavad tulud tekivad mingil muul perioodil, kajastatakse kuludena samal perioodil, mil tekivad nendega seotud tulud. Juhul kui teatud kuluga seotud tulud ei ole otseselt identifitseeritavad, kasutatakse kulude kajastamiseks ligikaudseid meetodeid.

Kulutused, mis tõenäoliselt ei genereeri tulusid, kajastatakse kuluna nende toimumise hetkel.

Maksustamine

Kehtiva tulumaksuseaduse kohaselt maksustatakse dividende määraga 20/80 netodividendina väljamakstud summast. Aastast 2019 hakkas Eestis kehtima dividendide madalam maksumäär 14/86, mida rakendatakse Eestis resideeruva ettevõtte poolt regulaarselt makstavatele dividendidele (jaotatud kasum kalendriaasta jooksul, mis on väiksem või võrdne kui keskmine jaotatud kasum kolme viimase aasta jooksul (alates 2018.aastast), mille pealt on ettevõtte maksnud tulumaksu).

Dividendidelt arvestatud ettevõtte tulumaks kajastatakse tulumaksukuluna dividendide väljakuulutamise perioodi kasumiaruandes, sõltumata sellest, millise perioodi eest need on välja kuulutatud või millal dividendid välja makstakse.

Seotud osapooled

Osapooli loetakse seotuks juhul, kui üks osapool omab valitsevat mõju teise osapoole üle või olulist mõju teise osapoole äriotsustele. Käesoleva aruande koostamise hetkel on seotud osapoolteks loetud:

- a) Tegev- ja kõrgem juhtkond ning nimetatud isikute lähedased pereliikmed
- b) Emaettevõtte ning seda kontrollivad või selle üle olulist mõju omavad isikud
- c) Olulise osalusega eraisikust omanikud ja nimetatud isikute lähedased pereliikmed
- d) Tütarettevõtted
- e) Teised samasse konsolideerimisgruppi kuuluvad ettevõtted



Lisa 2 Nõuded ja ettemaksed

(eurodes)

	30.06.2023	12 kuu jooksul	Lisa nr
Nõuded ostjate vastu	33 374	33 374	
Ostjatelt laekumata arved	33 374	33 374	
Nõuded seotud osapoolte vastu	2 046	2 046	
Maksude ettemaksed ja tagasinõuded	937	937	
Ettemaksed	1 203	1 203	
Tulevaste perioodide kulud	1 203	1 203	
Kokku nõuded ja ettemaksed	37 560	37 560	
	30.06.2022	12 kuu jooksul	
Nõuded ostjate vastu	1 680	1 680	
Ostjatelt laekumata arved	1 680	1 680	
Nõuded seotud osapoolte vastu	2 227	2 227	15
Maksude ettemaksed ja tagasinõuded	13 544	13 544	4
Muud nõuded	4 023	4 023	
Ettemaksed	458	458	
Tulevaste perioodide kulud	458	458	
Kokku nõuded ja ettemaksed	21 932	21 932	

Lisa 3 Varud

(eurodes)

	30.06.2023	30.06.2022
Müügiks ostetud kaubad	218 316	158 555
Ettemaksed varude eest	906	17 204
Kokku varud	219 222	175 759



Lisa 4 Maksude ettemaksed ja maksuvõlad

(eurodes)

	30.06.2023		30.06.2022	
	Ettemaks	Maksuvõlg	Ettemaks	Maksuvõlg
Käibemaks	0	325	0	0
Üksikisiku tulumaks	0	3 096	0	7 302
Erioodustuse tulumaks	0	10	0	0
Sotsiaalmaks	0	6 204	0	13 401
Kohustuslik kogumispension	0	303	0	741
Töötuskindlustusmaksed	0	418	0	975
Ettemaksukonto jääk	937		13 544	
Kokku maksude ettemaksed ja maksuvõlad	937	10 356	13 544	22 419

Lisa 5 Tütarettevõtjate aktsiad ja osad

(eurodes)

Tütarettevõtjate aktsiad ja osad, üldine informatsioon					
Tütarettevõtja registrikood	Tütarettevõtja nimetus	Asukohamaa	Põhitegevusala	Osaluse määr (%)	
				30.06.2022	30.06.2023
12526262	Gamekeys OÜ	Eesti	Arvutimängude ja erinevate kinkekaartide digitaalne vahendamine läbi Punktid platvormi	100	100
11638088	HVK Business OÜ	Eesti	Mängude ja mängukoodide hulgikaubandus	100	100

Tütarettevõtjate aktsiad ja osad, detailne informatsioon			
Tütarettevõtja nimetus	30.06.2022	Muud muutused	30.06.2023
Gamekeys OÜ	114 000	40 000	154 000
HVK Business OÜ	374 500	445 000	819 500
Kokku tütarettevõtjate aktsiad ja osad, eelmise perioodi lõpus	488 500	485 000	973 500



Lisa 6 Materiaalsed põhivarad (eurodes)

						Kokku
				Masinad ja seadmed	Muud materiaalsed põhivarad	
	Transpordivahendid	Arvutid ja arvutisüsteemid	Muud masinad ja seadmed			
01.01.2022						
Soetusmaksumus	24 167	12 595	1 890	38 652	729	39 381
Akumuleeritud kulum	-7 865	-6 233	-258	-14 356	-104	-14 460
Jääkmaksumus	16 302	6 362	1 632	24 296	625	24 921
Ostud ja parendused	0	1 169	0	1 169	0	1 169
Amortisatsioonikulu	-1 208	-1 153	-111	-2 472	-73	-2 545
30.06.2022						
Soetusmaksumus	24 167	13 764	1 890	39 821	729	40 550
Akumuleeritud kulum	-9 073	-7 386	-369	-16 828	-177	-17 005
Jääkmaksumus	15 094	6 378	1 521	22 993	552	23 545
01.01.2023						
Soetusmaksumus	59 583	13 584	3 097	76 264	1 206	77 470
Akumuleeritud kulum	-11 757	-7 247	-540	-19 544	-290	-19 834
Jääkmaksumus	47 826	6 337	2 557	56 720	916	57 636
Amortisatsioonikulu	-2 722	-1 281	-232	-4 235	-121	-4 356
Müügid (jääkmaksumuses)	-6 809	0	0	-6 809	0	-6 809
Muud muutused	0	-617	0	-617	0	-617
30.06.2023						
Soetusmaksumus	44 167	13 014	3 097	60 278	1 206	61 484
Akumuleeritud kulum	-5 872	-7 341	-772	-13 985	-411	-14 396
Jääkmaksumus	38 295	5 673	2 325	46 293	795	47 088



Lisa 7 Immateriaalsed põhivarad

(eurodes)

			Kokku
	Arvutitarkvara	Kontsessioonid, patendid, litsentsid, kaubamärgid	
01.01.2022			
Soetusmaksumus	399	107 336	107 735
Akumuleeritud kulum	-122	-9 010	-9 132
Jääkmaksumus	277	98 326	98 603
Ostud ja parendused	0	32 520	32 520
Amortisatsioonikulu	-50	-5 832	-5 882
30.06.2022			
Soetusmaksumus	399	139 856	140 255
Akumuleeritud kulum	-172	-14 842	-15 014
Jääkmaksumus	227	125 014	125 241
01.01.2023			
Soetusmaksumus	399	264 925	265 324
Akumuleeritud kulum	-162	-25 486	-25 648
Jääkmaksumus	237	239 439	239 676
Ostud ja parendused	0	130 173	130 173
Amortisatsioonikulu	-20	-18 280	-18 300
30.06.2023			
Soetusmaksumus	399	395 098	395 497
Akumuleeritud kulum	-182	-43 766	-43 948
Jääkmaksumus	217	351 332	351 549



Lisa 8 Laenukohustised

(eurodes)

	30.06.2023	Jaotus järelejäänud tähtaja järgi			Intressimäär	Alusvaluuta	Lõpptähtaeg	Lisa nr
		12 kuu jooksul	1 - 5 aasta jooksul	üle 5 aasta				
Lühiajalised laenud								
Arvelduskrediit	15 000	15 000			14%	EUR	2023	
Omaniku laen	81 500	81 500			4%	EUR	2023	15
Lühiajalised laenud								
Kapitalirendid	1 586	1 586			5,8%-11%	EUR	2023	
Lühiajalised laenud kokku	98 086	98 086						
Pikaajalised laenud								
Kapitalirendid	3 279	0	3 279		11%	EUR	2024-2025	
Pikaajalised laenud kokku	3 279	0	3 279					
Laenukohustised kokku	101 365	98 086	3 279					
	30.06.2022	Jaotus järelejäänud tähtaja järgi			Intressimäär	Alusvaluuta	Lõpptähtaeg	Lisa nr
		12 kuu jooksul	1 - 5 aasta jooksul	üle 5 aasta				
Lühiajalised laenud								
Arvelduskrediit	3 500	3 500			14%	EUR	2022-2023	
Lühiajalised laenud	1 574	1 574			10%	EUR	2022	
Kapitalirendid	4 676	4 676			5,8%-11%	EUR	2022-2023	
Lühiajalised laenud kokku	9 750	9 750						
Pikaajalised laenud								
Kapitalirendid	1 528	0	1 528		11%	EUR	2024-2025	
Pikaajalised laenud kokku	1 528	0	1 528					
Laenukohustised kokku	11 278	9 750	1 528					



Lisa 9 Võlad ja ettemaksud (eurodes)

	30.06.2023	12 kuu jooksul	Lisa nr
Võlad tarnijatele	57 004	57 004	
Võlad töövõtjatele	30 490	30 490	
Võlad seotud osapooltele	4 685	4 685	15
Maksuvõlad	10 356	10 356	
Muud võlad	345	345	
Intressivõlad	345	345	15
Kokku võlad ja ettemaksud	102 880	120 880	

	30.06.2022	12 kuu jooksul	Lisa nr
Võlad tarnijatele	73 507	73 507	
Võlad töövõtjatele	22 509	22 509	
Võlad seotud osapooltele	4 432	4 432	15
Maksuvõlad	22 419	22 419	
Muud võlad	491	491	
Muud viitvõlad	491	491	
Kokku võlad ja ettemaksud	123 358	123 358	

Lisa 10 Aktsiakapital (eurodes)

	30.06.2023	30.06.2022
Aktsiakapital	214 982	214 982
Aktsiate arv (tk)	2 149 820	2 149 820
Aktsiate nimiväärtus	0.10	0.10

Ettevõtte on asutatud 10.02.2021 mitterahalise sisse makse teel. Ettevõtte osakapitaliks asutamisel oli 2 500 eurot, mis koosnes asutajale kuuluvast osast nimiväärtusega 2 500 eurot. 30.06.2021 oli ettevõtte osakapitali suuruseks 2 985 eurot ja osade arv oli 5.

22.09.2021 võtsid Ettevõtte osanikud vastu otsuse kujundada Ettevõtte ümber aktsiaseltsiks. Aktsiakapitali suurendamine toimus fondi emissiooni teel.



Lisa 11 Müügitulu

(eurodes)

	01.01.2023 30.06.2023	01.01.2022 30.06.2022
Müügitulu geograafiliste piirkondade lõikes		
Müük Euroopa Liidu riikidele		
Müük Euroopa Liidu riikidele, kokku	139 548	70 824
Müük väljapoole Euroopa Liidu riike, kokku		
Müük väljapoole Euroopa Liidu riike, kokku	396 931	391 751
Kokku müügitulu	536 479	462 575
Müügitulu tegevusalade lõikes		
Interneti kaubandus, hulgimüük	442 838	399 840
Vahendustasu	93 641	62 735
Kokku müügitulu	536 479	462 575

Poolaastal müüdi jaetarbijatele teenuseid läbi Punktid platvormi 720 161 € eest, millest ettevõtte sai vahendustasu 93 641 €.

01.01-30.06.23 näitajatest on elimineeritud grupisestest tehingutest saadud tulusid summas 12 083 eurot.

Lisa 12 Kaubad, toore, materjal ja teenused

(eurodes)

	01.01.2023 30.06.2023	01.01.2022 30.06.2022
Müügi eesmärgil ostetud kaubad	-402 187	-362 405
Muud	-9 133	-6 032
Kokku kaubad, toore, materjal ja teenused	-411 320	-368 437

Lisa 13 Mitmesugused tegevuskulud

(eurodes)

	01.01.2023 30.06.2023	01.01.2022 30.06.2022
Üür ja rent	-8 521	-8 148
Mitmesugused bürookulud	-2 854	-2 425
Lähetuskulud	0	-2 936
IT teenused ja tarvikud	-18 617	-16 443
Juriidilised kulud	-14 447	-20 487
Konsultatsiooniteenused	-6 249	-10 066
Reklaamikulud	-34 553	-88 755
Ostetud teenused	-13 778	-7 892
Muud	-20 936	-39 048
Kokku mitmesugused tegevuskulud	-119 955	-196 201



Lisa 14 Tööjõukulud

(eurodes)

	01.01.2023 30.06.2023	01.01.2022 30.06.2022
Palgakulu	-77 862	-91 138
Sotsiaalmaksud	-30 071	-30 990
Kokku tööjõukulud	-107 933	-122 128
Töötajate keskmine arv taandatuna täistööajale	7	10
Keskmine töötajate arv töötamise liikide kaupa:		
Töölepingu alusel töötav isik	3	6
Võlaõigusliku lepingu alusel teenust osutav isik, välja arvatud füüsilisest isikust ettevõtja	4	3
Juriidilise isiku juhtimis- või kontrollorgani liige	0	1

Lisa 15 Seotud osapooled

(eurodes)

Aruandekohustuslase emaettevõtja nimetus	Niid Holding OÜ
Riik, kus aruandekohustuslase emaettevõtja on registreeritud	Eesti

Saldod seotud osapooltega rühmade lõikes

LÜHIAJALISED	30.06.2022	30.06.2022	Lisa nr
Nõuded ja ettemaksud			
Tegev- ja kõrgem juhtkond ning olulise osalusega eraisikust omanikud ning nende valitseva või olulise mõju all olevad ettevõtjad	2 046	2 227	
Kokku nõuded ja ettemaksud	2 046	2 227	2
Laenukohustised			
Tegev- ja kõrgem juhtkond ning olulise osalusega eraisikust omanikud ning nende valitseva või olulise mõju all olevad ettevõtjad	81 500	0	
Kokku laenukohustised	81 500	0	8
Võlad ja ettemaksud			
Tegev- ja kõrgem juhtkond ning olulise osalusega eraisikust omanikud ning nende valitseva või olulise mõju all olevad ettevõtjad	6 348	4 432	
Kokku võlad ja ettemaksud	6 348	4 432	2



LAENUKOHUSTISED	01.01.2022	Saadud laenud	Saadud laenude tagasimaksud	30.06.2022	Perioodi arvestatud intress	Lisa nr
Tegev- ja kõrgem juhtkond ning olulise osalusega eraisikust omanikud ning nende valitseva või olulise mõju all olevad ettevõtjad	18 521	0	18 521	0	0	
Tegev- ja kõrgema juhtkonna ning olulise osalusega eraisikust omanike lähedased pereliikmed ning nende valitseva või olulise mõju all olevad ettevõtjad	2 639	0	2 639	0	0	
Kokku laenukohustised	21 160	0	21 160	0	0	

LAENUKOHUSTISED	01.01.2023	Saadud laenud	Saadud laenude tagasimaksud	30.06.2023	Perioodi arvestatud intress	Lisa nr
Tegev- ja kõrgem juhtkond ning olulise osalusega eraisikust omanikud ning nende valitseva või olulise mõju all olevad ettevõtjad	0	90 500	9 000	81 500	345	8,9
Kokku laenukohustised	0	90 500	9 000	81 500	345	

Tegev- ja kõrgemale juhtkonnale arvestatud tasud ja muud olulised soodustused	01.01.2023 30.06.2023	01.01.2022 30.06.2022
Arvestatud tasu	8 529	36 000

Kontserni seotud osapooled on:

- Omanikud (emaettevõtte ning seda kontrollivad või selle üle olulist mõju omavad isikud);
- Sidusettevõtted;
- Teised samasse konsolideerimisgruppi kuuluvad ettevõtted (s.h. emaettevõtte teised tütarettevõtted);
- Tegev- ja kõrgem juhtkond;
- Eespool loetletud isikute lähedased pereliikmed ja nende poolt kontrollitavad või nende olulise mõju all olevad ettevõtted.

Juhatuse liikmete ennetähtaegse töösuhte lõppemise korral lahkumishüvitisi ette nähtud ei ole, välja arvatud seadusest tulenevatel juhtudel.



Lisa 16 Konsolideerimata bilanss (eurodes)

	30.06.2023	30.06.2022
Varad		
Käibevarad		
Raha	81	541 589
Nõuded ja ettemaksed	1 098	7 677
Kokku käibevarad	1 179	549 266
Põhivarad		
Investeeringud tütar- ja sidusettevõtjatesse	973 500	488 500
Kokku põhivarad	973 500	488 500
Kokku varad	974 679	1 037 766
Kohustised ja omakapital		
Kohustised		
Lühiajalised kohustised		
Võlad ja ettemaksed	15 422	3 095
Kokku lühiajalised kohustised	15 422	3 095
Kokku kohustised	15 422	3 095
Omakapital		
Aktsiakapital nimiväärtuses	214 982	214 982
Ülekurss	983 260	983 260
Oma aktsiad	-1	-1
Eelmiste perioodide jaotamata kasum (kahjum)	-204 744	-64 911
Aruandeaasta kasum (kahjum)	-34 240	-98 659
Kokku omakapital	959 257	1 034 671
Kokku kohustised ja omakapital	974 679	1 037 766

Lisa 17 Konsolideerimata kasumiaruanne (eurodes)

	01.01.2023 30.06.2023	01.01.2022 30.06.2022
Mitmesugused tegevuskulud	-29 453	-97 468
Tööjõukulud	-4 788	-1 197
Kokku äriksam (-kahjum)	-34 241	-98 665
Kasum (kahjum) tütar- ja sidusettevõtjalt		
Intressitulud	0	0
Muud finantstulud ja -kulud	1	6
Kasum (kahjum) enne tulumaksustamist	-34 240	-98 659
Aruandeaasta kasum (kahjum)	-34 240	-98 659



Lisa 18 Konsolideerimata rahavoogude aruanne (eurodes)

	01.01.2023 30.06.2023	01.01.2022 30.06.2022
Rahavood äritegevusest		
Ärikasum (kahjum)	-34 240	-98 665
Korrigeerimised		
Muud korrigeerimised	0	0
Kokku korrigeerimised	0	0
Äritegevusega seotud nõuete ja ettemaksete muutus	10 697	-3 542
Äritegevusega seotud kohustiste ja ettemaksete muutus	6 036	-1 579
Laekunud intressid	0	5
Kokku rahavood äritegevusest	-17 507	-103 781
Rahavood investeerimistegevusest		
Muud väljamaksed investeerimistegevusest	-35 000	-230 000
Kokku rahavood investeerimistegevusest	-35 000	-230 000
Rahavood finantseerimistegevusest		
Laekunud aktsiate või osade emiteerimisest	0	868 702
Kokku rahavood finantseerimistegevusest	0	868 702
Kokku rahavood	-52 507	534 921
Raha ja raha ekvivalendid perioodi alguses	52 588	6 668
Raha ja raha ekvivalentide muutus	-52 507	534 921
Raha ja raha ekvivalendid perioodi lõpus	81	541 589



Lisa 19 Konsolideerimata omakapitali muutuste aruanne (eurodes)

					Kokku
	Aktiikapital nimiväärtuses	Ülekurs	Oma aktsiad	Jaotamata kasum (kahjum)	
01.01.2022	195 390	134 151	-1	-64 911	264 629
Aruandeaasta kasum (kahjum)	0	0	0	-98 659	-98 659
Emiteeritud aktsiakapital	19 592	849 109	0	0	868 701
30.06.2022	214 982	983 260	-1	-163 570	1 034 671
01.01.2023					
01.01.2023	214 982	983 260	-1	-204 744	993 497
Aruandeaasta kasum (kahjum)	0	0	0	-34 240	-34 240
30.06.2023	214 982	983 260	-1	-238 984	959 257



Aruande allkirjad

Juhatus on koostanud Punktid Technologies AS konsolideeritud vahearuanne 01.01.2023-30.06.2023, mis koosneb tegevusaruandest ja raamatupidamise aastaaruandest.

Aruande allkirjastamisega kinnitab juhataja vahearuanandes esitatud andmete õigsust.