



KONSOLIDEERITUD KUUE KUU AUDITEERIMATA VAHEARUANNE

Aruandeperioodi algus: 01.07.2023

Aruandeperioodi lõpp: 31.12.2023

Äriühingu ärinimi: Punktid Technologies AS

Registrikood: 16158335

Address: Tornimäe tn 5, 10145 Tallinn

Telefon: +372 53 095 817

E-posti aadress: invest@punktid.com

Tegevusala: Valdusfirmade tegevus (64201)



Sisukord

Tegevusaruanne	3
Raamatupidamise aastaaruanne	7
Konsolideeritud bilanss	14
Konsolideeritud kasumiaruanne	15
Konsolideeritud rahavoogude aruanne	16
Konsolideeritud omakapitali muutuste aruanne	17
Raamatupidamise aastaaruande lisad	18
Lisa 1 Arvestuspõhimõtted	18
Lisa 2 Nõuded ja ettemaksed	23
Lisa 3 Varud	23
Lisa 4 Maksude ettemaksed ja maksuvõlad	24
Lisa 5 Tütarettevõtjate aktsiad ja osad	24
Lisa 6 Materiaalsed põhivarad	25
Lisa 7 Immateriaalsed põhivarad	26
Lisa 8 Laenukohustised	27
Lisa 9 Võlad ja ettemaksed	28
Lisa 10 Aktsiakapital	28
Lisa 11 Müügitulu	29
Lisa 12 Kaubad, toore, materjal ja teenused	29
Lisa 13 Mitmesugused tegevuskulud	29
Lisa 14 Tööjõukulud	30
Lisa 15 Seotud osapooled	30
Lisa 16 Konsolideerimata bilanss	32
Lisa 17 Konsolideerimata kasumiaruanne	32
Lisa 18 Konsolideerimata rahavoogude aruanne	33
Lisa 19 Konsolideerimata omakapitali muutuste aruanne	34
Aruande allkirjad	31



Tegevusaruanne

Juhatuse kommentaar

2023. aasta II-poolaastal saavutas Punktid grupp eelnevalt seatud eesmärgi ja jõudis taas kasumisse. Kogu Punktid grupi jaoks oli II-poolaasta peamiseks eesmärgiks kasumi maksimaliseerimine, mistõttu suuremad investeeringud olid selleks ajaks peatatud.

Kasumini tagasi jõudmiseks piirdusime vaid hädavajalike töödega ning kärpisime kulusid, lisaks viisime minimaalseks ka hulгимüügiga tegelemise, et hoida fookuses I-poolaastal lansseeritud platvormi stabiliseerimist, nii funktsionaalsuses kui ka läbi platvormi tehtud müükides. Tehtud otsused tõid tulemuste ja kasumi saavutasime juba III kvartalis. III ja IV kvartali platvormi müükide vahe oli väike, kuid positiivne, mis näitab, et müügid olid stabiliseerunud. Kahjuks ei olnud IV kvartalis näha sellist tõusu nagu oleme harjunud nägema varasematel aastatel. Üheks suureks põhjuseks on inimeste langenud ostujõud nii Eestis kui ka mujal Balti regioonis. Seda saame järeltada ka sellest, et kodulehe liiklus ei olnud suuresti muutunud ning IV kvartalis tõusis võrreldes III kvartaliga ostude arv 12.8%, mis on korrelatsioonis käibe kasvuga 2023 III kvartal vs sama aasta IV kvartaliga, kuid vähenenud on keskmise ostukorvi summa. Lisaks näeme, et tõusutrendis on ka osa- ja järelmaksuga soetamised.

Tavapärast tõuseb septembris müükide hulk võrreldes suvega märgatavalt, kuid 2023. aastal me tavapärasest järsku tõusu ei näinud. Septembri müügid tõusid võrreldes augustiga küll 7% ja müügid jätkasid igakuist tõusmist kuni aasta lõpuni, mis on meie sektoris ka tavapärane, aga üldised müüginumbrid jäid eelnevale aastale siiski alla. Juhtkonna hinnangul tuleneb see peamiselt Eesti ja lähinaabrite raskenevast majanduslikust olukorrast ja inimeste valikust raha kulutada.

II poolaastal tegelesime ka ettevalmistusega platvormi laienemiseks uutele turgudele. Tulenevalt tol hetkel kasutusel oleva makseteenuse pakkuja probleemidest, kogesime sügisel selle tegevusega ka ajutist tagasilööki, mil olime sunnitud võtma vahele täiendavaid planeerimata arendustöid uue makseteenuse integreerimiseks ja seadistamiseks. IV kvartalis integreerisime edukalt uue makseteenuse ning jätkasime eelnevalt uutele turgudele laienemise ettevalmistusega.

Punktid Technologies AS eesmärgiks on jätkuvalt kasumis püsimine ja vastavalt võimalusele jätkata investeerimist laienemiseks uutele turgudele.



Üldinfo

Punktid Technologies AS on uue põlvkonna arvutimängude ja kinkekaartide vahendusteenuse pakkuja, sisaldades väärtuslikku sisu kogu mängusektori ulatuses.

Ettevõtte osutab kõiki teenuseid Punktid kaubamärgi alt ja hoiab Eestis liidripositsiooni videomängude ja kinkekaartide vahendusteenuse turul.

Punktid Grupp omab ja arendab Eesti suurimat videomängude, Nintendo, PlayStationi ja Xboxi digitaalsete koodide veebipõhist müügikeskkonda, kus pakutakse professionaalset tuge videomängude ostja sihtriigi riigikeeles nii algajale kui ka kogunud mängurile.

Gamekeys OÜ põhitegevuseks on maailma tuntumate videomängude ja videomängude kinkekaartide vahendamine veebipõhises keskkonnas ning sellega seonduv klienditeenindus ja turundus nii Eestis kui välisriikides. Veebipõhine vahendusteenus on Punktid Grupi põhifookus olnud viimased paar aastat ja tulevikus kaasatud investeringud on suunatud selle ärisuuna arendusele. Gamekeys OÜ opereerib kõiki veebipõhise vahendusteenuse tegevuseks vajalikke domeene ja veebikeskkondi.

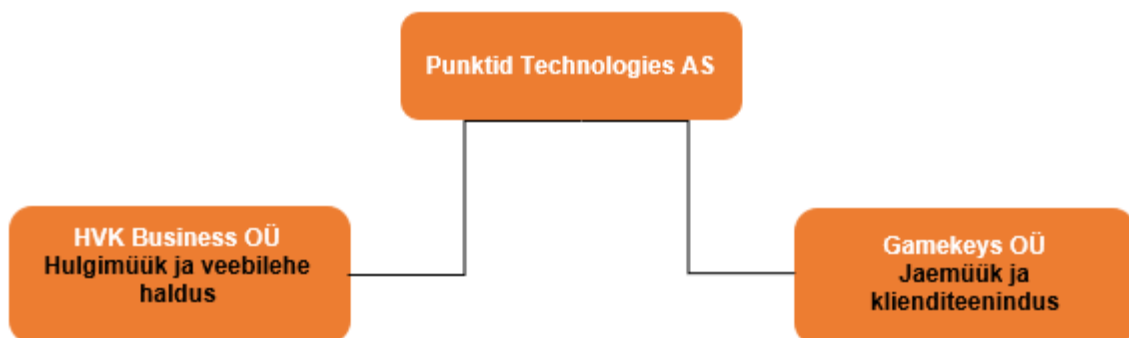
HVK Business OÜ on alates 2009. aastast tegutsenud ettevõtte, mille põhitegevuseks on videomängude ja kinkekaartide hulgimüük äriklientidele, Punktid.com platvormi kasutusõiguse müük Gamekeys OÜ-le ja Punktid.com IT-projekti arendamine. Ettevõtte suurim tarnija ja koostööpartner on Sony Corporation.

Struktuur

Punktid grupi emaettevõtte on Punktid Technologies AS, see koondab enda alla HVK Business OÜ ja Gamekeys OÜ.

HVK Business OÜ kaudu toimub hulgikaubandus ning riskide hajutamise eesmärgil omab HVK Business OÜ ka Punktide veebilehte.

Gamekeys OÜ põhitegevuseks on Punktid grupi jaemüük läbi Punktide veebiplatvormi ja sellega seonduv klienditugi.



Missioon ja eesmärgid

Punktid grupi missiooniks on viia digitaalne mängumaailm igale inimesele vaid paari hiirekliki kaugusele.

Selle saavutamiseks on ettevõttel eesmärgid mille poole püüelda:



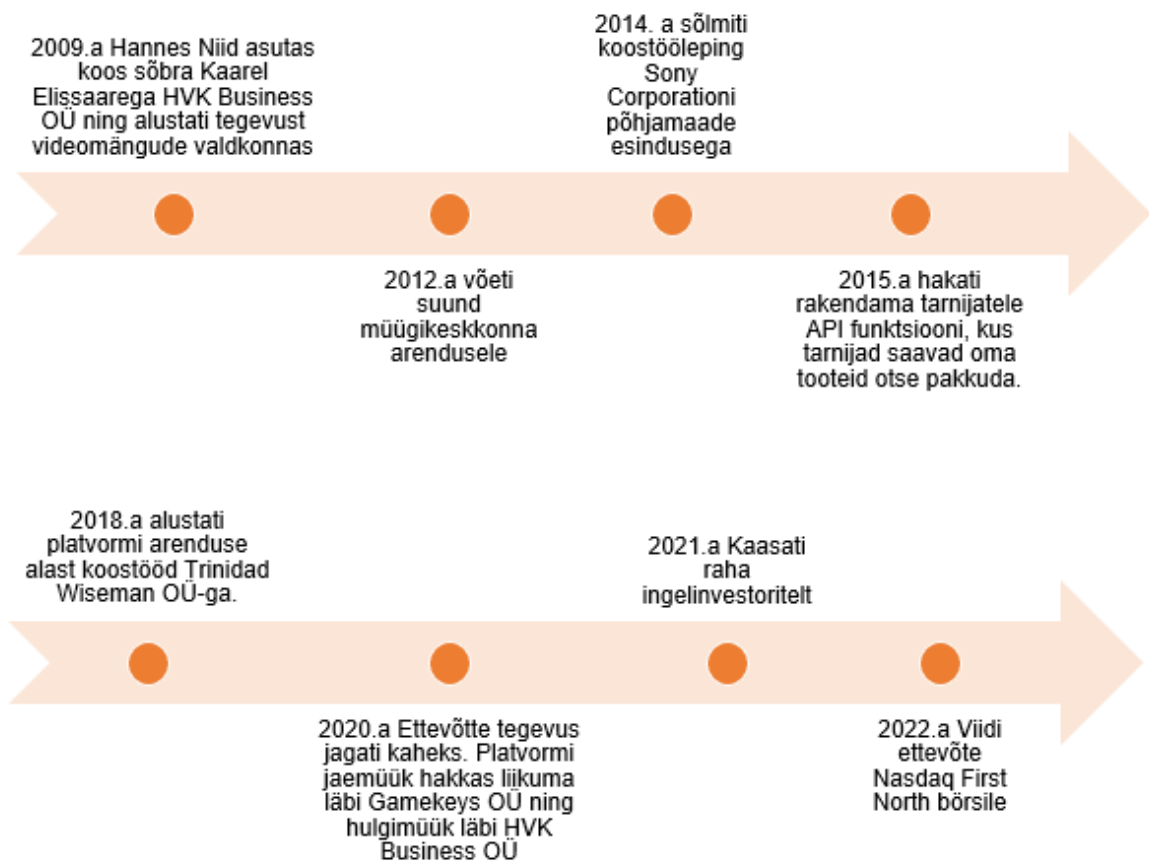
- mõjutada ostukäitumist, tuues kliendid globaalsetelt lehtedelt unikaalsesse Punktide ostukeskkonda, kus kogu ostuprotsess ja tugi on algusest lõpuni kohalikus riigikeeles ning võimalik on kasutada kohalikke maksevõimalusi
- parandada videomängude mainet, tuues esile ka videomängude positiivseid mõjusid nagu loovuse ja strateegilise mõtlemise arendamine
- pakkuda kõrgetasemelist teenust, mis vastab ettevõtte klientide soovidele ja ootustele ning tagab kliendirahulolu, kusjuures konkurentidest eristume eelkõige eeskujuliku klienditoe poolest

Numbrilised eesmärgid

Aasta alguses tõstisime platvormi jaemüügi käibeprognoozi 2023. aasta lõpuks 3 mln euronit ja hulgimüügi prognoosi 1 mln euronit, mis olid võrreldes IPO-l presenteeritud numbritega jaemüügi puhul 10% kõrgemad (varasem prognoos 2,7 mln EUR, uus prognoos 3 mln EUR) ja hulgimüügi puhul 20% kõrgemad (varasem prognoos 0,8 mln EUR, uus prognoos 1 mln EUR). Aasta jooksul muutus aga majandusolukord Balti regioonis aina halvemaks, lisaks pidime kasumisse jõudmiseks kärpima kulusid nii meeskonna kui ka turunduseelarve arvelt ning kaasatud lisarahastus oli jäänud soovitud väiksemaks. Lisaks ei olnud majandusolukorra tõttu võimalik korraldada ka suuremaid rahakaasamisi. Eelnevatel põhjustel olime sunnitud aasta alguses seatud eesmärgid taas muutma.

2023. aasta reaalseks vahendusteenuse eesmärgiks läbi Punktide platvormi sai määratud 1.3M mln EUR ning hulgimüügi prognoosi tõime tagasi 0.8 mln EUR peale.

Ajalugu





Majanduskeskkond ja konkurents

2023. aasta II-poolaasta möödus võrreldes I-poolaastaga sarnases meeleolus. Aastane inflatsioon pidurdus aasta viimastel kuudel küll oodatust mõnevõrra kiiremini nii Eestis kui ka mujal euroalal laiemalt, kuid selle mõju tarbimisele jätkas negatiivses rütmis. II poolaasta teises pooles püsisid baasintressi määrad 4% juures.

2023. aasta II-poolaastaks oli Euribori tõus jõudnud tarbijate rahakotini. Erinevad esmavajadusi rahuldavad kulukomponendid olid kõik kallinenud ja tarbijate ostujõud langes hoogsalt. Vähenenud vaba raha tõttu tehakse ka kriitilisemalt ostuotsuseid, mis ei puuduta esmavajadusi ning meelelahutuse, nagu videomängud, kasuks otsustatakse vähem.

Punktid platvorm konkureerib rahvusvahelisel tasemel kõigi digitaalseid mänguvõtmeid vahendavate platvormidega. Kohalikke konkurente on tänastel sihtturgudel pigem vähe. Samas on märgata, et kohalikul või sama regiooni platvormil on rahvusvaheliste platvormide ees teatav eelis makseviiside ja klienditeeninduse tõttu.

Punktid platvormi turu potentsiaalselt mahu kasvust annab aimu mängukonsoolide turumaht. Prognooside kohaselt kasvab mängukonsoolide turg 2019. aasta 13,81 miljardi USA dollari tasemelt 2027. aastaks 32,99 miljardi USA dollarini. Kumulatiivne aastane kasvumäär perioodil 2020–2027 on prognooside kohaselt 11,5%. Märkimisväärsed turuosalised videomängude seas on Sony Corporation, NVIDIA Corporation, Microsoft ja Nintendo.

RISKIJUHTIMINE

Risk on võimalus, et sündmused või asjaolud võivad mõjutada organisatsiooni eesmärke negatiivselt, mille tulemuseks on finantskahju, tegevushäired, maine kahjustamine või muud ebasoovitavad tulemused. Riskijuhtimise eesmärgiks on avastada, teadvustada ja maandada võimalikke oodatust kõrvale kalduvaid stsenaariume.

Punktid grupp kasutab riskide juhtimisel nelja peamist strateegiat.

- Punktid Grupp rakendab erinevaid meetmeid riskide maandamiseks, sealhulgas partnerite kaasamist. Üks selline näide on kindlustuse kasutamine või professionaalsete teenuste sisseostmine. Lisaks on ettevõtte andmed varundatud partneri serverites, tagades, et seadme kadumise või hävimise korral ei tekiks ettevõttele kahju. Sellised meetmed aitavad Punktid Grupil tagada ärikriitiliste andmete turvalisuse ja kontinuiteedi.
- Riski vältimine. Näiteks püütakse hoiduda kõrge riskiga turgudele sisenemast, kriitilise tähtsusega partnerite valikul lähtutakse pigem ära proovitud lahendustest. Riski vältimine võib küll limiteerida kasvuvõimalusi või tekitada muid küsimusi, kuid mõningatel juhtudel on see mõistlik.
- Riski vähendamine. Riske vähendatakse näiteks, ehitades protsessidesse mitme silma põhimõtet ja arendades turvaprotokolle. Riski esinemise või tõsiduse tõenäosust vähendades võib riskitase muutuda teatud juhtudel aktsepteeritavaks.
- Riski aktsepteerimine. Vähese tõenäosuse või väikese mõjuga riskide puhul on vahel mõistlikum neid aktsepteerida kui kulutada ressursse nende maandamisele.

Peamised riskid

Krediidiriski vältimiseks ei müü Punktid Technologies oma platvormil tooteid ilma, et nende eest oleks kõigepealt raha laekunud. See vähendab küll kasvuvõimalusi, kuid vähenenud risk tähendab, et ei ole tarvis omada krediitimüügiga tegelevat osakonda. Kuna veebikaubanduse puhul on ilma krediidita müük üldlevinud, siis ei pea Punktid grupp antud riski vältimiseks kasutatud meetodeid liialt kasvu pärssivaks.

Valuutakursi riski Punktid grupil ei ole, kuna tulud ja kulud on samas valuutas.



Intressimäära riskid on maandatud, kuna Punktid grupi laenukohustused on võetud fikseeritud määraga ning nende suurus on ebaoluline.

Tegevusriski püütakse vähendada, kasutades usaldusväärseid hankijaid, hoides platvormi uuendatuna ja vajaduse korral oskusteavet sisse ostes.

Hankeriskide maandamiseks on Punktid grupil pikaajaline koostöö Sony Nordicuga. Ligi 10 aasta pikkune koostöö tagab usalduse ning jätkusuutlikkuse.

Platvormi uuendamine oli Punktid grupi üks peamistest eesmärkidest 2022. aastal First North kaudu aktsiate pakkumisel. Uus platvorm võetakse kasutusele 2023. aasta teise kvartali jooksul.

Punktid ostab sisse teenuseid erinevatelt oma ala ekspertidelt. Kuna on äärmiselt oluline, et kogu ettevõtte tegevus järgiks kohaldatavaid seaduseid, määruseid ja standardeid kasutatakse mitmete nõustajate teenuseid, näiteks juriidiline, maksualane ja raamatupidamine.

Äritegevuse hooajalisus

Punktid Grupi äritegevus on olulisel määral sõltuv hooajast, mil reeglina neljas kvartal on oluliselt paremate müüginumbritega võrreldes suvekuudega (juuni, juuli ja august).

Punktide platvormi ehk jaemüügi hooajalisus on oluliselt tugevam kui hulgimüügis. Madalaima kaubakäibega on kolmas kvartal, mis kattub suure osas ka suvekuudega. Kolmanda kvartali tulemus moodustas 81% keskmisest kvartalite tulemusest. Tugevaimate numbritega oli meil jaekaubandusel esimene kvartal, mis moodustab 143% aasta keskmisest kvartali tulemusest. Seega on tugevaim kvartal ca 62% parema tulemusega kui kõige madalamate kaubakäibe numbritega kvartal.

Hulgimüügi mahud on aasta lõikes stabiilsed ning ei sõltu märkimisväärselt hooajast.

Keskkonna- ja sotsiaalsed mõjud

Meie ei ole jätkusuutlikkus e-kaubanduses mitte ainult moesõna; see on meie tegevuse põhisammas. Tunnistame tungivat vajadust tegeleda digitaalse maastiku keskkonnaprobleemidega ning oleme rakendanud jõulisi meetmeid, et vähendada oma ökoloogilist jalajälge. Meie pühendumust keskkonnahoidlikule käitumisele näitavad meie investeeringud energiatöhusasse infrastruktuuri ja tehnoloogiasse. Oma andmekeskuste optimeerimise, taastuvate energiaallikate kasutuselevõtu ja vastutustundliku ressursihalduse edendamise kaudu püüame vähendada oma süsinikdioksiidi heitkoguseid ja aidata kaasa rohelisemale tulevikule.

Lisaks meie keskkonnaalastele jõupingutustele oleme pühendunud ka sotsiaalsele vastutusele. Usume, et tehnoloogia peaks olema kõigile kättesaadav, sõltumata nende võimetest. Seetõttu seame prioriteediks kaasava kogemuse loomise, järgides ligipääsetavuse standardeid ja suuniseid. Tagades, et meie platvormid ja tarkvara on kasutatavad ka puuetega inimestele, püüame ületada digitaalset lõhet ja anda inimestele, kes on erineva taustaga, rohkem võimalusi. Lisaks mõistame klientide andmete privaatsuse tähtsust ja rakendame rangeid turvameetmeid, et kaitsta tundlikku teavet. Järgides andmekaitse-eeskirju ning edendades usalduse ja läbipaistvuse kultuuri, seame oma klientide heaolu ja eraelu puutumatuse prioriteediks.

Punktid Grupi tegevus ei avalda olulist mõju looduskeskkonnale, kuid ettevõtte vastutustundlikust käitumisest lähtuvalt tegutseb Punktid Grupp energiasäästlikult. Kuna üheks suurimaks energiakulu allikaks on arvutid, kontoriruumid ja serverid, kasutab Punktid Grupp oma kontoris ainult LED valgustust, töötajatel on suurte lauaarvutite asemel oluliselt keskkonnasäästlikumad sülearvutid ja serverid asuvad Hollandis, kus ligi 14% kogu riigi energiast on taastuvenergia allikast.¹ Kogu meie müüdiv kaup on digitaalne ning digitaalne tarneviis vähendab ökoloogilist jalajälge üle 95% võrreldes mänguplaatide tootmise, pakendamise ja tarnega kaasneva prügi ja saaste hulga.²



Juhtimine ja eetika on meie tegevuses esmatähtsad ning me oleme kehtestanud ranged juhtimistavad, et tagada eetiline käitumine kogu meie organisatsioonis. Paneme suurt rõhku litsentseerimise nõuetele vastavusele, tehes tihedat koostööd tarkvaraarendajate ja kirjastajatega, et tagada, et kõik meie platvormil müüdavad tarkvaravõtmed järgivad litsentsilepinguid ja autoriõiguse seadusi. Läbipaistvus on meie äritavade keskmes ning me suhtleme oma klientidega avalikult, andes täpset ja selget teavet pakutavate tarkvaraklahvide kohta. Lisaks sellele hoiame oma tarnijatega tugevaid suhteid, tagades, et nad jagavad meie pühendumust jätkusuutlikkusele ja eetilistele äritavadele. Nende jõupingutuste abil püüame edendada vastutustundlikku ja ausat kultuuri, edendades samas vastutustundlikku käitumist digitaalse tarkvara valdkonnas.

1. https://ec.europa.eu/eurostat/statistics-explained/index.php?title=Renewable_energy_statistics
2. <https://www.euronews.com/green/2020/02/17/is-playing-video-games-making-climate-change-worse>

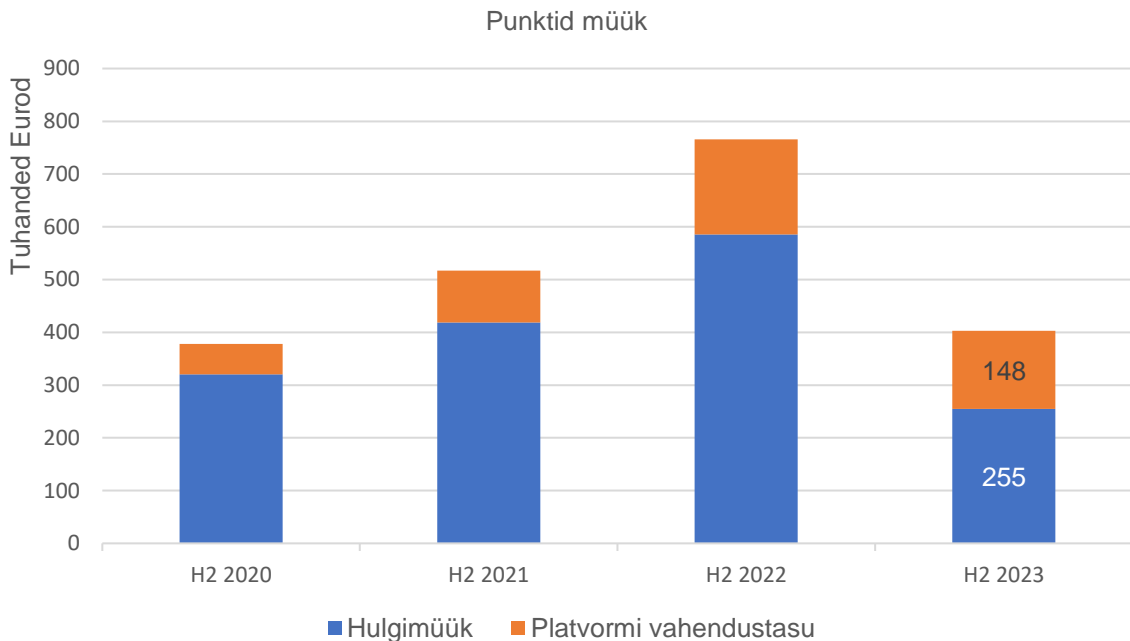


MAJANDUSNÄITAJAD

Punktid platvormi ja hulгимүүги kaudu liikunud kaubamaht kokku oli 2023.aasta teisel poolaastal 803 tuhat eurot (2022 II poolaasta: 1 543 tuhat eurot), millest hulгимүүк moodustas 255 tuhat eurot (2022 II poolaasta: 568 tuhat eurot) ja platvormi kaudu liikunud kaup 548 tuhat eurot (2022 II poolaasta: 974 tuhat eurot).

Tulud

Punktid Grupi müügitulu kahanes 2022.aasta teise poolaastaga võrreldes 46%, ulatudes 2023.aasta teisel poolaastal 403 tuhande euroni. Sellest 148 tuhat eurot oli Punktid platvormi vahendusteenuse tasu ning 255 tuhat eurot tuli hulгимүүгист.



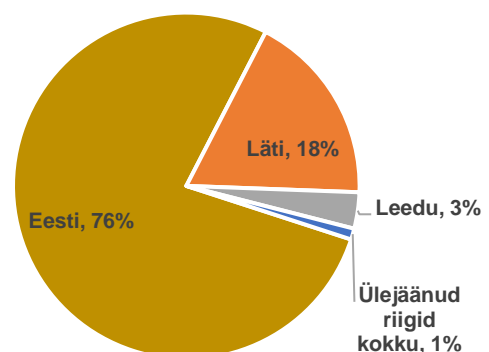
Punktid platvormi müük ja kauba kogumaht (GMV) (Gamekeys OÜ)

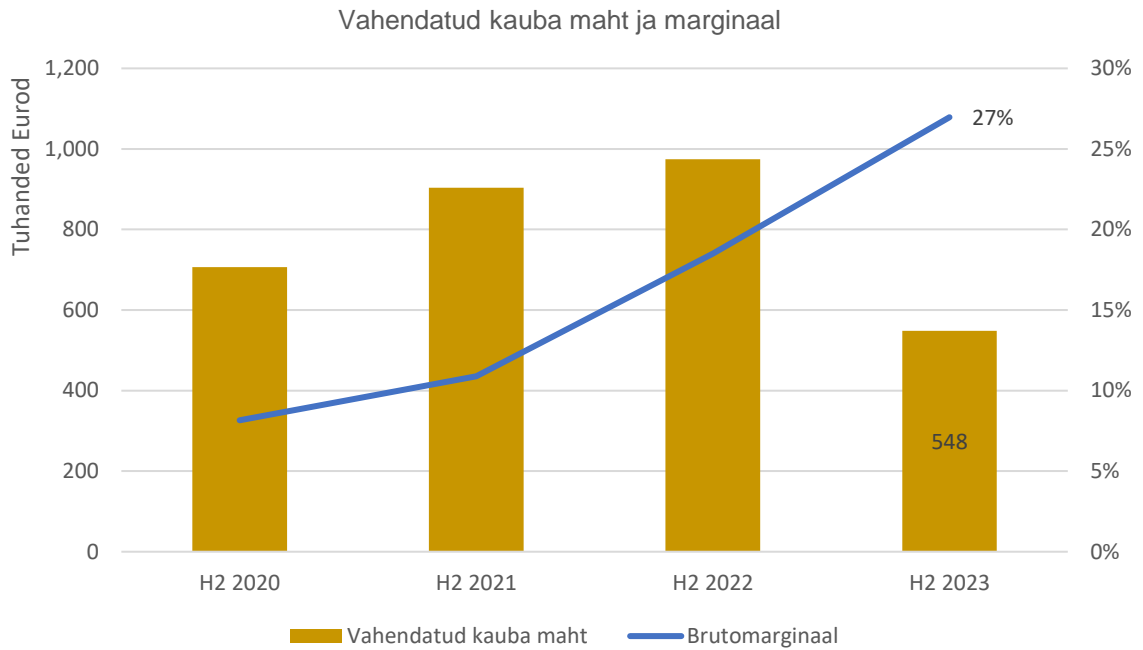
Punktid platvormi müügitulu moodustub platvormil müüdnud kauba vahendustasust. Perioodil 01.07.2023-31.12.2023 tegid jaetarbijaad Punktid platvormi kaudu ooste kogusummas 548 tuhande euro eest, millest ettevõtte teenis vahendustasu ehk müügituluna 148 tuhat eurot, mis oli võrreldes 2022 aastaga 17% väiksem. Selle peamiseks põhjuseks olid oluliselt langenud müügitahud.

Punktid platvormi suurimaks turuks on Eesti ning lähiriigid – Läti ja Leedu. Nende osakaal katab platvormi läbinud kauba mahust 97%. II poolaastal Leedu müükide osakaal küll kasvas, aga jäi kokkuvõttes siiski marginaalseks. Lisaks kasvas kuni makseteenuse sulgemiseni sügisel ka müük ülejäänud riikidesse.

Punktid platvormil müüdnud kauba kogumaht (GMV – Gross merchandise value) perioodil 01.07.2023-31.12.2023 oli 548 tuhat eurot. Võrreldes perioodiga 01.07.2022-31.12.2022 langes platvormil müüdnud kauba maht 426 tuhat eurot ehk 44% võrra. Samas Punktid platvormi vahendatud kauba vahendustasu marginaal 2023 II-poolaastal tõusis 27% juurde vs 2022 II-poolaasta oli see 19%.

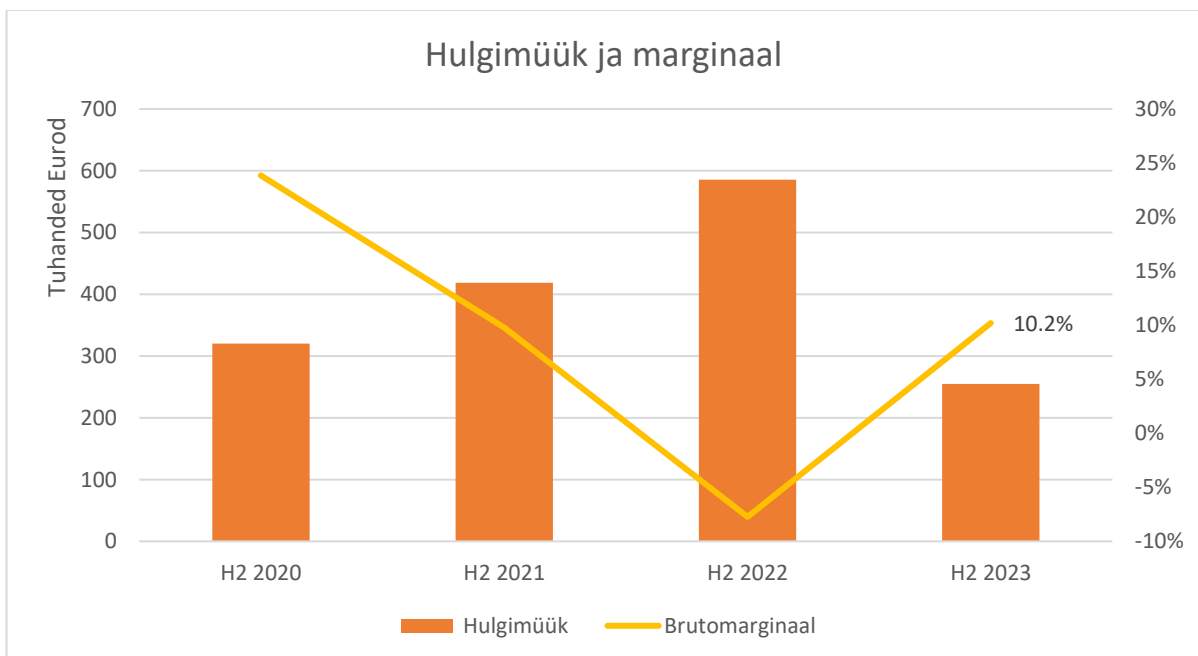
Müüdnud kauba maht sihtriigiti





Punktid hulгимүүк (HVK Business OÜ)

Punktid hulгимүүк koosneb lattu ostetud kauba müügist edasimüüjatele. Hulгимүүк oli perioodil 01.07-31.12.23 kokku 255 tuhat eurot. Võrreldes eelneva aastaga oli langus 55%, kui tõusis marginaal taas üle 10%.





Kulud

Tegevuskulud (mitmesugused tegevuskulud ja tööjõukulud) langesid 01.07-31.12.23 perioodil võrreldes eelmise aasta sama perioodiga 247 tuhande euro võrra ja 72% võrra 97 tuhande euroni.

Punktid Grupil kui börsil noteeritud ettevõtte professionaalsete teenuste (juriidilised kulud, konsultatsioonid, raamatupidamine) kulud olid summas 10 tuhat eurot (2022 II poolaasta: 18 tuhat eurot), langesid aastaga 8 tuhande euro võrra.

Kasum/kahjum

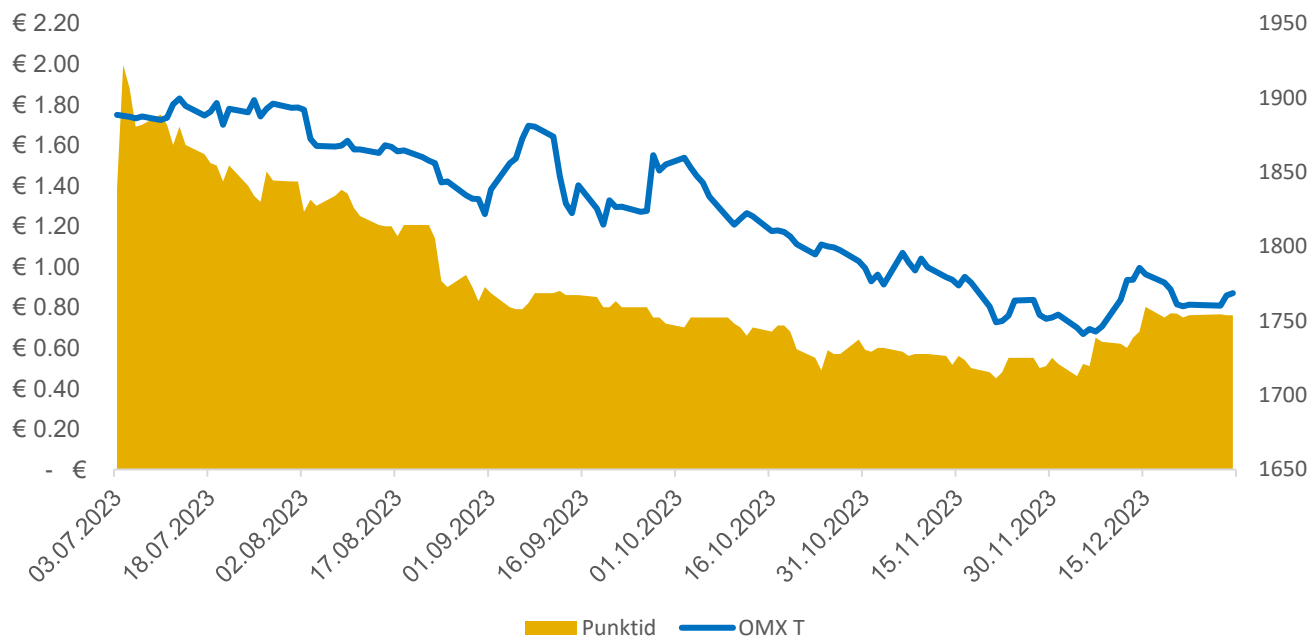
Punktid Grupi 2023. aasta II poolaasta tulemiks oli kasum summas 66 tuhat eurot. See tulenes peamiselt tööjõu-, reklaami- ja IT kulude kärpimisest. 2023. aasta II-poolaasta tegevused olid suunatud ettevõtte pikaajalise kasvu ja kasumlikkuse tagamisele. Selles etapis keskenduti rohkem platvormi täiendamisele ja ressursside optimeerimisele, et luua alus tulevasele kasumlikkusele ja jõudsale arengule. Ärikahjum vähenes võrreldes 2022. aasta II poolaastaga 129%.

Punktid investeringud

Punktid Technologies AS-i 2023. II poolaasta investeringute maht ulatus 41 tuhande euroni. Eelmise aasta samal perioodil olid investeringud 180 tuhat eurot, seega langesid investeringud enam kui 4 korda.

Punktid grupi aktsia

Aktsia liikumine alates 2023. aasta Juulist kuni 29. detsember. Võrdluseks on graafikule toodud ka OMX Tallinn börsiindeksi kõver samast perioodist.



IPO ajal märkis meid 1801 investorit ning 2023 II-poolaasta lõpus oli 1461 aktsionäri ehk 81% hulgast kes märkis.



Punktid grupi aktsionärid

5 suurimat aktsionäri 31.12.2023 seisuga

Nimi	Osalus	Aktsiate arv
Niid Holding OÜ	65,38%	1 405 625
Hypotus OÜ	9,20%	197 858
Punktid Technologies AS	7,94%	170 882
Cethegus OÜ	3,83%	82 515
Codemind OÜ	1,09%	23 600

Aktsia peamised näitajad

Näitaja	03.07- 29.12.2023
Aktsia keskmine hind	€0,91
Aktsia maksimumhind	€1,99
Aktsia miinimumhind	€0,45
Aktsia sulgemishind	€0,76
Aktsiate arv	2 149 816
Aktsia käive perioodi jooksul	€59 087
Ettevõtte turuväärtus perioodi viimase päeva seisuga (aktsia sulgemishind * aktsiate arv)	€ 1 646 759
Kasum aktsia kohta (EPS) (puhaskasum / aktsiate arv)	€0,03
Hinna kasumi suhe (P/E) (ettevõtte turuväärtus / puhaskasum)	€24,89



Peamised finantssuhtarvud

	31.12.2023	31.12.2022
Müügitulu	€402 810	€744 379
Brutokasum	€190 746	€115 574
Ärikasum(-kahjum) enne kulumit (EBITDA)	€93 860	€-228 626
Kulum	€-23 742	€-14 982
Ärikasum(-kahjum) (EBIT)	€70 118	€-243 608
Puhaskasum(-kahjum)	€66 144	€-244 132
Brutokasumi marginaal (brutokasum/müügitulu)	47%	16%
EBITDA marginaal (EBITDA/müügitulu)	23%	-31%
Ärikasumi marginaal (ärikasum/müügitulu)	17%	-33%
Puhaskasumi marginaal (puhaskasum/müügitulu)	16%	-33%
Lühiajalise võlgnevuse kattekordaja (käibevara / lühiajalised kohustused)	3,01	2,82
Varade ja omakapitali suhe (varad / omakapital)	1,44	1,27
Omakapitali tootlus (ROE) (puhaskasum/omakapital)	12%	-44%
Varade tootlus (ROA) (puhaskasum/varad)	8%	-34%



Raamatupidamise aastaaruanne

Konsolideeritud bilanss

(eurodes)

	01.07.2023- 31.12.2023	01.07.2023- 31.12.2022	Lisa nr
Varad			
Käibevarad			
Raha	18 360	129 039	
Finantsinvesteeringud	0	0	
Nõuded ja ettemaksud	29 376	83 483	2
Varud	377 184	198 731	3
Kokku käibevarad	424 920	411 253	
Põhivarad			
Materiaalsed põhivarad	43 145	57 636	6
Immateriaalsed põhivarad	360 777	239 676	7
Kokku põhivarad	403 922	297 312	
Kokku varad	828 842	708 565	
Kohustised ja omakapital			
Kohustised			
Lühiajalised kohustised			
Laenukohustised	21 445	3 087	8
Võlad ja ettemaksud	119 553	142 977	9
Kokku lühiajalised kohustised	140 998	146 064	
Pikaajalised kohustised			
Laenukohustised	113 812	3 279	8
Kokku pikaajalised kohustised	113 812	3 279	
Kokku kohustised	254 810	149 343	
Omakapital			
Emaettevõtja aktsionäridele või osanikele kuuluv omakapital			
Aktsiakapital nimiväärtuses	214 982	214 982	10
Ülekurss	1 019 437	983 260	
Oma aktsiad	-1	-1	
Eelmiste perioodide jaotamata kasum (kahjum)	-726 530	-394 887	
Aruandeaasta kasum (kahjum)	66 144	-244 132	
Kokku emaettevõtja aktsionäridele või osanikele kuuluv omakapital	574 032	559 222	
Kokku omakapital	574 032	559 222	
Kokku kohustised ja omakapital	828 842	708 565	



Konsolideeritud kasumiaruanne

(eurodes)

	01.07.2023 31.12.2023	01.07.2022 31.12.2022	Lisa nr
Müügitulu	402 810	744 379	11
Kapitaliseeritud väljaminekud omatarbeks põhivara valmistamise	16 551	0	
Muud äritulud	198	108	
Kaubad, toore, materjal ja teenused	-228 813	-628 913	12
Mitmesugused tegevuskulud	-52 796	-200 136	13
Tööjõukulud	-43 805	-143 206	14
Põhivarade kulum ja väärtuse langus	-23 742	-14 982	6,7
Muud ärikulud	-285	-858	
Ärikasum (kahjum)	70 118	-243 608	
Intressikulud	-3 675	-524	
Muud finantstulud ja -kulud	-299	0	
Kasum (kahjum) enne tulumaksustamist	66 144	-244 132	
Aruandeaasta kasum (kahjum)	66 144	-244 132	



Konsolideeritud rahavoogude aruanne

(eurodes)

	01.07.2023 31.12.2023	01.07.2022 31.12.2022
Rahavood äritegevusest		
Ärikasum (kahjum)	70 118	-243 608
Korrigeerimised		
Põhivarade kulum ja väärtuse langus	23 742	14 982
Kasum (kahjum) põhivara müügist	-157	0
Muud korrigeerimised	0	85
Kokku korrigeerimised	23 585	15 067
Äritegevusega seotud nõuete ja ettemaksete muutus	8 185	-61 550
Varude muutus	-157 963	-23 131
Äritegevusega seotud kohustiste ja ettemaksete muutus	26 769	37 252
Kokku rahavood äritegevusest	-29 306	-275 970
Rahavood investeerimistegevusest		
Tasutud materiaalsete ja immateriaalsete põhivarade soetamisel	-41 289	-179 693
Laekunud muude investeeringute müügist	750	241
Laekunud intressid	1	18
Kokku rahavood investeerimistegevusest	-40 538	-179 434
Rahavood finantseerimistegevusest		
Saadud laenud	44 144	0
Saadud laenude tagasimaksed	-9 360	-1 565
Arvelduskrediidi saldo muutus	0	-3 500
Kapitalirendi põhiosa tagasimaksed	-1 834	-1 221
Makstud intressid	-1 775	-524
Laekunud omaaktsiate või -osade müügist	36 177	0
Muud väljamaksed finantseerimistegevusest	-300	0
Kokku rahavood finantseerimistegevusest	67 052	-6 810
Kokku rahavood	-2 792	-462 214
Raha ja raha ekvivalendid perioodi alguses	21 152	591 313
Raha ja raha ekvivalentide muutus	-2 792	-462 214
Valuutakursside muutuste mõju	0	-60
Raha ja raha ekvivalendid perioodi lõpus	18 360	129 039



Konsolideeritud omakapitali muutuste aruanne

(eurodes)

	Emaettevõtja aktsionäridele või osanikele kuuluv omakapital				Kokku
	Aktsiakapital nimiväärtuses	Ülekurs	Oma aktsiad	Jaotamata kasum (kahjum)	
	Korrigeeritud saldo 31.12.2022	214 982	983 260	-1	
Aruandeaasta kasum (kahjum)	0	0	0	-87 511	-87 511
30.06.2023	214 982	983 260	-1	-726 530	471 711
Aruandeaasta kasum (kahjum)	0	0	0	66 144	66 144
Oma aktsiate või osade müük	0	36 177	0	0	36 177
31.12.2023	214 982	1 019 437	-1	-660 386	574 032



Raamatupidamise aastaaruande lisad

Lisa 1 Arvestuspõhimõtted

Üldine informatsioon

Punktid Technologies AS perioodi 01.07.2023-31.12.2023 konsolideeritud raamatupidamise aastaaruanne on koostatud kooskõlas Raamatupidamise seaduse ja Eesti finantsaruandluse standardiga. Eesti finantsaruandluse standard on rahvusvaheliselt tunnustatud arvestuse ja aruandluse põhimõtetele tuginev raamatupidamistava, mis põhineb Raamatupidamise Toimkonna juhenditel.

Raamatupidamise aastaaruanne on koostatud tegevuse jätkuvuse printsiibist lähtudes.

Konsolideeritud aruanne on koostatud eurodes, mis on emaettevõtte arvestus- ja esitlusvaluuta.

Kasumiaruanne on koostatud Raamatupidamise seaduse lisas 2 toodud kasumiaruande skeemi nr 1 alusel.

Raamatupidamise aastaaruande koostamisel on lähtutud soetusmaksumuse printsiibist, välja arvatud juhtudel, mida on kirjeldatud alljärgnevates arvestuspõhimõtetes.

Vastavalt Eesti Raamatupidamise Seadusele tuleb lisades avalikustada info konsolideeriva üksuse konsolideerimata põhjaruannete kohta. Emaettevõtte põhjaruannete koostamisel on kasutatud samu arvestusmeetodeid, mida on kasutatud konsolideeritud aruannete koostamisel.

Konsolideeritud aruande koostamine

Konsolideeritud aruandes on rida-realt konsolideeritud kõik Punktid Technologies AS ja tema kontrolli all olevate tütarettevõtjate finantsnäitajad. Ema-ja tütarettevõtjate vaheliste tehingute tulemusena tekkinud nõuded, kohustised, tulud, kulud ning realiseerumata kasumid ja kahjumid on konsolideeritud aastaaruandes elimineeritud.

Käesolevas vahearuandes konsolideeritud aruannetes kajastuvad Punktid Technologies AS (emaettevõtte) ja tema tütarettevõtete konsolideeritud finantsnäitajad.

Kõik konsolideerimisgruppi kuuluvad ettevõtted kasutavad olulises osas ühtseid arvestusmeetodeid või on need vajadusel täiendavalt konsolideerimiseks ühtlustatud.

Tütarettevõtete soetamist kajastatakse netovara õiglase väärtuse meetodil. Ettevõtte varasid ja kohustisi hinnatakse nende õiglases väärtuses, eesmärgiga määrata hinnatava äriühingu netovara hindamiskuupäeva seisuga.

Finantsvarad

Finantsvaradeks loetakse raha, lepingulist õigust saada teiselt osapoolelt raha või muid finantsvarasid (näiteks nõuded ostjate vastu), teiste ettevõtete omakapitaliinstrumente ja lepingulisi õigusi vahetada teise osapoollega finantsvarasid potentsiaalselt kasulikel tingimustel.

Finantsvarad võetakse algselt arvele nende soetusmaksumuses, milleks on antud finantsvara eest makstava või saadava tasu õiglase väärtus. Algne soetusmaksumus sisaldab kõiki finantsvaraga otseselt seotud tehingukulutusi, välja arvatud kauplemiseesmärgil soetatud finantsvarade puhul.



Finantsvara eemaldatakse bilansist siis, kui Ettevõtte kaotab õiguse antud finantsvarast tulenevatele rahavoogudele või ta annab kolmandale osapoolale üle antud finantsvarast tulenevad rahavood ja enamiku antud finantsvaraga seotud riskidest ja hüvedest.

Raha

Raha ja selle lähenditena kajastatakse kassas olevat sularaha ja arvelduskontode jääke. Raha kajastatakse bilansis õiglases väärtuses.

Arvelduskrediiti kajastatakse bilansis lühiajaliste laenukohustiste koosseisus.

Äritegevuse rahavood on koostatud kasutades kaudset meetodit. Investeerimis- ja finantseerimistegevuse rahavood on esitatud aruandeperioodi brutolaekumiste ja -väljamaksetena.

Välisvaluutas toimunud tehingud ning välisvaluutas fikseeritud finantsvarad ja -kohustised

Välisvaluutatehingute kajastamisel on aluseks võetud Euroopa Keskpanga fikseeritud euro vahetuskurs. Välisvaluutas fikseeritud monetaarsed varad ja kohustised ning mitte-monetaarsed varad ja kohustised, mida kajastatakse õiglase väärtuse meetodil, on ümber hinnatud eurodesse vastavalt Euroopa Keskpanga fikseeritud euro vahetuskursile. Selliseid mitte-monetaarseid varasid ja kohustisi, mida ei kajastata õiglase väärtuse meetodil (näiteks ettemaksed, varud, materiaalne ja immateriaalne põhivara), bilansipäeval ümber ei hinnata, vaid neid kajastatakse vastavalt Euroopa Keskpanga fikseeritud euro vahetuskursile. Kursimuutustest tekkinud kasumid ja kahjumid on kajastatud kasumiaruandes saldeerituna.

Finantsinvesteeringud

Investeeringud aktsiatesse (välja arvatud osalused tütar- või sidusettevõtjates), mille väärtus on usaldusväärset hinnatav, kajastatakse bilansis nende õiglases väärtuses.

Investeeringud aktsiatesse, mille õiglane väärtus ei ole usaldusväärset hinnatav, kajastatakse bilansis soetusmaksumuses miinus võimalikud allahindlused.

Tütar- ja sidusettevõtjate aktsiad või osad

Tütarettevõtjaks loetakse kõiki ettevõtteid, mida kontrollitakse ematettevõtja poolt. Kontrolli olemasolu eeldatakse juhul, kui ematettevõtja omanduses on otse või tütarettevõtjate kaudu rohkem kui 50% tütarettevõtja hääleõigusest või ematettevõtja on muul moel võimeline kontrollima tütarettevõtja tegevus- ja finantspoliitikat.

Tütarettevõtete tegevus kajastub raamatupidamise aastaaruandes alates kontrolli tekkimisest kuni selle katkemiseni.

Ematettevõtja konsolideerimata põhjaruannetes, mis on esitatud lisades, kajastatakse investeeringuid tütarettevõtetes soetusmaksumuses. Tulu investeeringult tütarettevõttesse kajastatakse ainult selles ulatuses, milles ematettevõttele tehakse väljamakseid pärast tütarettevõtte omandamiskuupäeva tekkinud akumulieeritud kasumist.

Nõuded ja ettemaksed

Nõuded ostjate vastu

Lühiajalisi nõudeid ostjate vastu kajastatakse korrigeeritud soetusmaksumuse meetodil, st nende nüüdisväärtuses, millest arvatakse maha ebatõenäoliselt laekuvad summad.



Kui ostjatelt laekumata arvete laekumine loetakse osaliselt või täielikult ebatõenäoliseks, kajastatakse allahindlust kasumiaruande real "Mitmesugused tegevuskulud". Ostjatelt laekumata arved, mille sissenõudmiseks ei ole võimalik või majanduslikult kasulik meetmeid rakendada, hinnatakse lootusetuks ning kantakse bilansist välja.

Muud lühiajalised nõuded, välja arvatud edasimüügi eesmärgil omandatud nõudeid, kajastatakse korrigeeritud soetusmaksumuses. Lühiajaliste nõuete korrigeeritud soetusmaksumus on üldjuhul võrdne nende nominaalväärtusega (miinus võimalikud allahindlused), mistõttu lühiajalisi nõudeid kajastatakse bilansis tõenäoliselt laekuvas summas

Varud

Ostetud kaubad müügiks ja edasimüügiks hoitavad seadmed võetakse arvele soetusmaksumuses, mis koosneb ostuhinnast, mittetagastatavatest maksudest ja soetamisega seotud otsestest väljaminekutest, millest on maha arvatud hinnaalandid.

Varud on hinnatud lähtudes sellest, mis on madalam, kas soetusmaksumus või neto realiseerimisväärtus. Neto realiseerimisväärtus on hinnanguline müügihind, millest on maha arvatud hinnangulised kulutused, mis on vajalikud toote müügi valmidusse viimiseks ja müügi sooritamiseks.

Varude kuluks kandmisel kasutatakse FIFO meetodit.

Materiaalsed ja immateriaalsed põhivarad

Materiaalseks põhivaraks loetakse Ettevõtte enda majandustegevuses kasutatavaid varasid kasuliku tööeaga üle ühe aasta ja maksumusega alates 300 eurost. Varad, mille kasulik tööiga on üle 1 aasta, kuid mille soetusmaksumus on alla 300 euro kantakse kulusse. Kuludesse kantud väheväärtuslike inventaride üle peetakse arvestust bilansiväliselt.

Materiaalne põhivara võetakse algselt arvele tema soetusmaksumuses, mis koosneb ostuhinnast ja teistest otseselt soetamisega seotud kulutustest, mis on vajalikud vara viimiseks tema tööseisundisse ja -asukohta. Materiaalset põhivara kajastatakse bilansis tema soetusmaksumuses, millest on maha arvatud akumuleeritud kulum ja võimalikud väärtuse langusest tulenevad allahindlused. Kapitalirendile võetud materiaalse põhivara arvestus toimub sarnaselt ostetud põhivaraga.

Põhivara parendusväljaminekud, mis suurendavad põhivara tööjõudlust üle algselt arvatud taseme ja tõenäoliselt osalevad lisanduvate tulude tekkimisel tulevikus, kapitaliseeritakse bilansis põhivarana. Muid hooldus- ja remondikuludid kajastatakse kuluna nende toimumise momendil.

Juhul kui materiaalse põhivara objekt koosneb üksteisest eristatavatest komponentidest, millel on erinevad kasulikud eluead, on need komponendid võetud raamatupidamises arvele eraldi varadena, määrates neile eraldi amortisatsiooninormid vastavalt nende kasulikule elueale.

Amortisatsiooni arvestamist alustatakse hetkest, mil vara on kasutatav vastavalt juhtkonna poolt plaanitud eesmärgil ning lõpetatakse kui lõppväärtus ületab bilansilist jääkmaksumust, vara lõpliku eemaldamiseni kasutusest või ümberklassifitseerimisel "müügiotel põhivaraks".

Igal bilansipäeval hinnatakse kasutatavate amortisatsioonimäärade, amortisatsioonimeetodi ning lõppväärtuse põhjendatust.

Amortisatsiooni arvestatakse lineaarselt.



Immateriaalne põhivara

Immateriaalne põhivara on immateriaalne vara, mida Ettevõtte kavatses kasutada pikema perioodi jooksul kui üks aasta ning mis on Ettevõtte poolt kontrollitav, mille soetusmaksumus on usaldusväärselt hinnatav ja mis tõenäoliselt loob tulevikus Ettevõttele majanduslikku kasu. Immateriaalne põhivara võetakse arvele soetusmaksumuses, mis koosneb ostuhinnast ja soetamisega otseselt seotud kulutustest, mis on vajalikud vara viimiseks tema tööseisundisse ja -asukohta. Immateriaalseid põhivarasid kajastatakse bilansis nende soetusmaksumuses, millest on maha arvatud akumulieeritud kulum ja võimalikud väärtuse langusest tulenevad allahindlused. Immateriaalse põhivara amortiseerimisel kasutatakse lineaarset meetodit.

Põhivarade arvelevõtmise alampiir 300

Kasulik eluiga põhivara gruppide lõikes (aastates)

Põhivara grupi nimi	Kasulik eluiga
Transpordivahendid	10
Arvutid ja arvutisüsteemid	5
Muud masinad ja seadmed	5-10
Muu materiaalne põhivara	5

Rendid

Kapitalirendina kajastatakse selliseid renditehinguid, mille puhul kõik olulised vara omandiga seonduvad riskid ja hüved kanduvad üle rentnikule. Ülejäänud renditehinguid käsitletakse kasutusrendina.

Ettevõtte rentnikuna

Rentnik kajastab rendi jõustumisel kapitalirendi oma bilansis vara ja kohustisena renditud vara õiglase väärtuse summas või rendimaksede miinimumsumma nüüdisväärtuses, juhul kui see on madalam. Rendimaksed jaotatakse finantskuluks ja kohustise jääkväärtuse vähendamiseks. Finantskulud jaotatakse rendiperioodile nii, et intressimäär oleks igal ajahetkel rendiperioodi jooksul kohustise jääkväärtuse suhtes sama. Finantskulud kajastatakse üldjuhul tekkepõhiselt kasumiaruandes.

Kasutusrendi tingimustel renditud vara bilansis ei kajastata. Vara kasutamise eest tehtavad kasutusrendimaksed kajastatakse kuluna ühtlaselt kogu rendiperioodi jooksul, sõltumata sellest, millistel perioodidel ja kui suured maksed tegelikult aset leiavad.

Finantskohustised

Finantskohustisteks loetakse tarnijatele tasumata arveid, viitvõlgasid ja muid lühi- ja pikaajalisi võlakohustusi.

Finantskohustised võetakse algselt arvele nende soetusmaksumuses, milleks on antud finantskohustise eest saadud tasu õiglane väärtus.

Algne soetusmaksumus sisaldab kõiki finantskohustisega otseselt seotud tehingukulutusi.

Finantskohustised kajastatakse bilansis edaspidi korrigeeritud soetusmaksumuses. Lühiajaliste finantskohustiste korrigeeritud soetusmaksumus on üldjuhul võrdne nende nominaalväärtusega, mistõttu lühiajalisi finantskohustisi kajastatakse bilansis maksmisele kuuluvas summas. Pikaajaliste finantskohustiste korrigeeritud soetusmaksumuse arvestamiseks võetakse nad algselt arvele maksmisele kuuluva tasu õiglases



väärtuses arvestades järgnevatel perioodidel kohustistelt intressikulu kasutades sisemise intressimäära meetodit.

Finantskohustis eemaldatakse bilansist siis, kui see on rahuldatud, lõpetatud või aegunud.

Tulud

Müügitulu kajastatakse tekkepõhiselt saadud või saadaoleva tasu õiglasel väärtuses, võttes arvesse lepingus ette nähtud hinnavähendusi. Tulu kaupade müügist kajastatakse siis, kui kõik olulised kauba omamisega seotud riskid ja hüved on ostjale üle läinud, müügist saadava tasu laekumine on tõenäoline ning müügitulu ja tehinguga seotud kulu on usaldusväärselt määratav. Teenuse müügitulu kajastatakse teenuse osutamise perioodil, kui teenuse osutamise eest saadava tasu laekumine on tõenäoline ning müügitulu ja teenuse osutamisega seotud kulu on usaldusväärselt määratav.

Intressitulu kajastatakse tekkepõhiselt ja dividenditulu kajastatakse siis, kui tekib nõudeõigus dividendile.

Kulud

Aruandeperioodi tuludest arvatakse maha nendesamade tulude tekkega seotud kulud. Kulusid millele vastavad tulud tekivad mingil muul perioodil, kajastatakse kuludena samal perioodil, mil tekivad nendega seotud tulud. Juhul kui teatud kuluga seotud tulud ei ole otseselt identifitseeritavad, kasutatakse kulude kajastamiseks ligikaudseid meetodeid.

Kulutused, mis tõenäoliselt ei genereeri tulusid, kajastatakse kuluna nende toimumise hetkel.

Maksustamine

Kehtiva tulumaksuseaduse kohaselt maksustatakse dividende määraga 20/80 netodividendina väljamakstud summast. Aastast 2019 hakkas Eestis kehtima dividendide madalam maksumäär 14/86, mida rakendatakse Eestis resideeruva ettevõtte poolt regulaarselt makstavatele dividendidele (jaotatud kasum kalendriaasta jooksul, mis on väiksem või võrdne kui keskmine jaotatud kasum kolme viimase aasta jooksul (alates 2018.aastast), mille pealt on ettevõtte maksnud tulumaksu).

Dividendidelt arvestatud ettevõtte tulumaks kajastatakse tulumaksukuluna dividendide väljakuulutamise perioodi kasumiaruandes, sõltumata sellest, millise perioodi eest need on välja kuulutatud või millal dividendid välja makstakse.

Seotud osapooled

Osapooli loetakse seotuks juhul, kui üks osapool omab valitsevat mõju teise osapoole üle või olulist mõju teise osapoole äriotsustele. Käesoleva aruande koostamise hetkel on seotud osapoolteks loetud:

- a) Tegev- ja kõrgem juhtkond ning nimetatud isikute lähedased pereliikmed
- b) Emaettevõtte ning seda kontrollivad või selle üle olulist mõju omavad isikud
- c) Olulise osalusega eraisikust omanikud ja nimetatud isikute lähedased pereliikmed
- d) Tütarettevõtted
- e) Teised samasse konsolideerimisgruppi kuuluvad ettevõtted



Lisa 2 Nõuded ja ettemaksed

(eurodes)

	31.12.2023	12 kuu jooksul	Lisa nr
Nõuded ostjate vastu	25 121	25 121	
Ostjatelt laekumata arved	25 121	25 121	
Nõuded seotud osapoolte vastu	2 700	2 700	15
Maksude ettemaksed ja tagasinõuded	821	821	4
Ettemaksed	734	734	
Tulevaste perioodide kulud	734	734	
Kokku nõuded ja ettemaksed	29 376	29 376	
	31.12.2022	12 kuu jooksul	
Nõuded ostjate vastu	53 634	53 634	
Ostjatelt laekumata arved	53 634	53 634	
Nõuded seotud osapoolte vastu	1 907	1 907	15
Maksude ettemaksed ja tagasinõuded	27 258	27 258	4
Ettemaksed	684	684	
Tulevaste perioodide kulud	684	684	
Kokku nõuded ja ettemaksed	83 483	83 483	

Lisa 3 Varud

(eurodes)

	31.12.2023	31.12.2022
Müügiks ostetud kaubad	375 293	193 191
Ettemaksed varude eest	1 891	5 540
Kokku varud	377 184	198 731



Lisa 4 Maksude ettemaksed ja maksuvõlad

(eurodes)

	31.12.2023		31.12.2022	
	Ettemaks	Maksuvõlg	Ettemaks	Maksuvõlg
Käibemaks	0	203	0	0
Üksikisiku tulumaks	0	1 889	0	6 915
Erihoodustuse tulumaks	0	3	0	21
Sotsiaalmaks	0	3 442	0	11 876
Kohustuslik kogumispension	0	209	0	637
Töötuskindlustusmaksed	0	250	0	819
Intress	0	64	0	0
Muud maksude ettemaksed ja võlad	0	0	0	11
Ettemaksukonto jääk	821		27 258	
Kokku maksude ettemaksed ja maksuvõlad	821	6 060	27 258	20 279

Lisa 5 Tütarettevõtjate aktsiad ja osad

(eurodes)

Tütarettevõtjate aktsiad ja osad, üldine informatsioon					
Tütarettevõtja registrikood	Tütarettevõtja nimetus	Asukohamaa	Põhitegevusala	Osaluse määr (%)	
				31.12.2023	31.12.2022
12526262	Gamekeys OÜ	Eesti	Arvutimängude ja erinevate kinkekaartide digitaalne vahendamine läbi Punktid platvormi	100	100
11638088	HVK Business OÜ	Eesti	Mängude ja mängukoodide hulgikaubandus	100	100

Tütarettevõtjate aktsiad ja osad, detailne informatsioon			
Tütarettevõtja nimetus	31.12.2022	Muud muutused	31.12.2023
Gamekeys OÜ	154 000	-86 000	68 000
HVK Business OÜ	784 500	139 200	923 700
Kokku tütarettevõtjate aktsiad ja osad, eelmise perioodi lõpus	938 500	53 200	991 700



Lisa 6 Materiaalsed põhivarad (eurodes)

						Kokku
				Masinad ja seadmed	Muud materiaalsed põhivarad	
	Transpordivahendid	Arvutid ja arvutisüsteemid	Muud masinad ja seadmed			
01.07.2022						
Soetusmaksumus	24 167	13 764	1 890	39 821	729	40 550
Akumuleeritud kulum	-9 073	-7 386	-369	-16 828	-177	-17 005
Jääkmaksumus	15 094	6 378	1 521	22 993	552	23 545
Ostud ja parendused	35 416	1 300	1 207	37 923	478	38 401
Amortisatsioonikulu	-2 684	-1 350	-171	-4 205	-113	-4 318
31.12.2022						
Soetusmaksumus	59 583	13 584	3 097	76 264	1 206	77 470
Akumuleeritud kulum	-11 757	-7 247	-540	-19 545	-290	-19 834
Jääkmaksumus	47 826	6 337	2 557	56 720	916	57 636
01.07.2023						
Soetusmaksumus	44 167	13 014	3 097	60 278	1 206	61 484
Akumuleeritud kulum	-5 872	-7 341	-772	-13 985	-411	-14 396
Jääkmaksumus	38 295	5 673	2 325	46 293	795	47 088
Ostud ja parandused	0	0	839	839	0	839
Amortisatsioonikulu	-2 208	-1 033	-265	-3 506	-67	-3 573
Muud muutused	0	-604	-188	-792	-417	-1 209
31.12.2023						
Soetusmaksumus	44 167	12 410	3 748	60 325	789	61 114
Akumuleeritud kulum	-8 080	-8 374	-1 037	-17 491	-478	-17 969
Jääkmaksumus	36 087	4 036	2 711	42 834	311	43 145



Lisa 7 Immateriaalsed põhivarad

(eurodes)

			Kokku
	Arvutitarkvara	Kontsessioonid, patendid, litsentsid, kaubamärgid	
01.07.2022			
Soetusmaksumus	399	-139 856	140 255
Akumuleeritud kulum	-142	-14 842	-14 984
Jääkmaksumus	257	125 014	125 271
Ostud ja parendused	0	125 069	125 069
Amortisatsioonikulu	-20	-10 644	-10 664
31.12.2022			
Soetusmaksumus	399	264 925	265 324
Akumuleeritud kulum	-162	-25 486	-25 648
Jääkmaksumus	237	239 439	239 676
01.07.2023			
Soetusmaksumus	399	395 098	395 497
Akumuleeritud kulum	-182	-43 766	-43 948
Jääkmaksumus	217	351 332	351 549
Ostud ja parendused	0	29 397	29 397
Amortisatsioonikulu	-20	-20 149	-20 169
31.12.2023			
Soetusmaksumus	399	424 495	424 894
Akumuleeritud kulum	-202	-63 915	-64 117
Jääkmaksumus	197	360 580	360 777



Lisa 8 Laenukohustised

(eurodes)

	31.12.2023	Jaotus järelejäänud tähtaja järgi			Intressimäär	Alusvaluuta	Lõpptähtaeg	Lisa nr
		12 kuu jooksul	1 - 5 aasta jooksul	üle 5 aasta				
Lühiajalised laenud								
Arvelduskrediit	15 000	15 000			14%	EUR	2024	
Pangalaen	3 705	3 705			10.5% + 6 kuu Euribor	EUR	2024	
Kapitalirendid	2 740	2 740			5,8%-11%	EUR	2024	
Lühiajalised laenud kokku	21 445	21 445						
Pikaajalised laenud								
Omaniku laen	74 150	0	74 150		4%	EUR	2028	15
Pikaajaline laen emattevõttelt	16 694	0	16 694		4%	EUR	2027	15
Pikaajalised laenud	600	0	600		4%	EUR	2027	
Pangalaen	21 135	0	21 135		10.5% + 6 kuu Euribor	EUR	2028	
Kapitalirendid	1 233	0	1 233		11%	EUR	2025	
Pikaajalised laenud kokku	113 812	0	113 812					
Laenukohustised kokku	135 257	21 445	113 812					
	31.12.2022	Jaotus järelejäänud tähtaja järgi			Intressimäär	Alusvaluuta	Lõpptähtaeg	Lisa nr
		12 kuu jooksul	1 - 5 aasta jooksul	üle 5 aasta				
Lühiajalised laenud								
Kapitalirendid	3 087	3 087			2,99%-11%	EUR	2022-2023	
Lühiajalised laenud kokku	3 087	3 087						
Pikaajalised laenud								
Kapitalirendid	3 279	0	3 279		2,99%-11%	EUR	2024-2025	
Pikaajalised laenud kokku	3 279	0	3 279					
Laenukohustised kokku	6 366	3 087	3 279					



Lisa 9 Võlad ja ettemaksud

(eurodes)

	31.12.2023	12 kuu jooksul	Lisa nr
Võlad tarnijatele	37 024	37 024	
Võlad töövõtjatele	19 539	19 539	
Võlad seotud osapooltele	4 685	4 685	15
Maksuvõlad	6 060	6 060	
Muud võlad	52 245	52 245	
Intressivõlad	2 245	2 245	15
Muud viitvõlad	50 000	50 000	
Kokku võlad ja ettemaksud	119 553	119 553	
	31.12.2022	12 kuu jooksul	Lisa nr
Võlad tarnijatele	91 121	91 121	
Võlad töövõtjatele	26 689	26 689	
Võlad seotud osapooltele	4 886	4 886	15
Maksuvõlad	20 279	20 279	
Muud võlad	3	3	
Muud viitvõlad	3	3	
Kokku võlad ja ettemaksud	142 977	142 977	

Lisa 10 Aktsiakapital

(eurodes)

	31.12.2023	31.12.2022
Aktsiakapital	214 982	214 982
Aktsiate arv (tk)	2 149 820	2 149 820
Aktsiate nimiväärtus	0.10	0.10

Ettevõtte on asutatud 10.02.2021 mitterahalise sissemakse teel. Ettevõtte osakapitaliks asutamisel oli 2 500 eurot, mis koosnes asutajale kuuluvast osast nimiväärtusega 2 500 eurot. 30.06.2021 oli ettevõtte osakapitali suuruseks 2 985 eurot ja osade arv oli 5.

22.09.2021 võtsid Ettevõtte osanikud vastu otsuse kujundada Ettevõtte ümber aktsiaseltsiks. Aktsiakapitali suurendamine toimus fondi emissiooni teel.



Lisa 11 Müügitulu

(eurodes)

	01.07.2023 31.12.2023	01.07.2022 31.12.2022
Müügitulu geograafiliste piirkondade lõikes		
Müük Euroopa Liidu riikidele		
Müük Euroopa Liidu riikidele, kokku	157 268	194 792
Müük väljapoole Euroopa Liidu riike, kokku		
Müük väljapoole Euroopa Liidu riike, kokku	245 542	549 587
Kokku müügitulu	402 810	744 379
Müügitulu tegevusalade lõikes		
Interneti kaubandus, hulgimüük	254 940	564 071
Vahendustasu	147 870	180 308
Kokku müügitulu	402 810	744 379

Poolaastal müüdi jaetarbijatele teenuseid läbi Punktid platvormi 548 352 € eest, millest ettevõtte sai vahendustasu 147 870 €.

Lisa 12 Kaubad, toore, materjal ja teenused

(eurodes)

	01.07.2023 31.12.2023	01.07.2022 31.12.2022
Müügi eesmärgil ostetud kaubad	-227 612	-625 002
Muud	-1 201	-3 911
Kokku kaubad, toore, materjal ja teenused	-228 813	-628 913

Lisa 13 Mitmesugused tegevuskulud

(eurodes)

	01.07.2023 31.12.2023	01.07.2022 31.12.2022
Üür ja rent	-3 788	-7 064
Mitmesugused bürookulud	-1 158	-3 592
Lähetuskulud	0	-750
IT teenused ja tarvikud	-9 060	-39 622
Juriidilised kulud	-10 199	-18 074
Konsultatsiooniteenused	-810	-4 961
Reklaamikulud	-7 465	-102 165
Ostetud teenused	-10 647	-7 830
Muud	-9 669	-16 078
Kokku mitmesugused tegevuskulud	-52 796	-200 136



Lisa 14 Tööjõukulud

(eurodes)

	01.07.2023 31.12.2023	01.07.2022 31.12.2022
Palgakulu	-29 813	-113 311
Sotsiaalmaksud	-13 992	-29 895
Kokku tööjõukulud	-43 805	-143 206
Töötajate keskmine arv taandatuna täistööajale	8	8
Keskmine töötajate arv töötamise liikide kaupa:		
Töölepingu alusel töötav isik	4	4
Võlaõigusliku lepingu alusel teenust osutav isik, välja arvatud füüsilisest isikust ettevõtja	4	4
Juriidilise isiku juhtimis- või kontrollorgani liige	1	1

Lisa 15 Seotud osapooled

(eurodes)

Aruandekohustuslase emaettevõtja nimetus	Niid Holding OÜ
Riik, kus aruandekohustuslase emaettevõtja on registreeritud	Eesti

Saldod seotud osapooltega rühmade lõikes

LÜHIAJALISED	31.12.2023	31.12.2022	Lisa nr
Nõuded ja ettemaksud			
Tegev- ja kõrgem juhtkond ning olulise osalusega eraisikust omanikud ning nende valitseva või olulise mõju all olevad ettevõtjad	2 700	1 907	
Kokku nõuded ja ettemaksud	2 700	1 907	2
Laenukohustised			
Emaettevõtja	16 694	0	
Tegev- ja kõrgem juhtkond ning olulise osalusega eraisikust omanikud ning nende valitseva või olulise mõju all olevad ettevõtjad	74 150	0	
Kokku laenukohustised	90 844	0	8
Võlad ja ettemaksud			
Emaettevõtja	249	0	
Tegev- ja kõrgem juhtkond ning olulise osalusega eraisikust omanikud ning nende valitseva või olulise mõju all olevad ettevõtjad	6 670	4 886	
Kokku võlad ja ettemaksud	6 919	4 886	



LAENUKOHUSTISED	01.07.2023	Saadud laenud	Saadud laenude tagasimaksud	31.12.2023	Perioodi arvestatud intress	Lisa nr
Emaettevõtja	0	17 444	750	16 694	249	8
Tegev- ja kõrgem juhtkond ning olulise osalusega eraisikust omanikud ning nende valitseva või olulise mõju all olevad ettevõtjad	81 500	1 100	8 450	74 150	1 657	8
Kokku laenukohustised	81 500	18 544	9 200	90 844	1 906	

Tegev- ja kõrgemale juhtkonnale arvestatud tasud ja muud olulised soodustused	01.07.2023 31.12.2023	01.07.2022 31.12.2022
Arvestatud tasu	11 931	14 500

Kontserni seotud osapooled on:

- Omanikud (emaettevõtte ning seda kontrollivad või selle üle olulist mõju omavad isikud);
- Sidusettevõtted;
- Teised samasse konsolideerimisgruppi kuuluvad ettevõtted (s.h. emaettevõtte teised tütarettevõtted);
- Tegev- ja kõrgem juhtkond;
- Eespool loetletud isikute lähedased pereliikmed ja nende poolt kontrollitavad või nende olulise mõju all olevad ettevõtted.

Juhatuse liikmete ennetähtaegse töösuhte lõppemise korral lahkumishüvitisi ette nähtud ei ole, välja arvatud seadusest tulenevatel juhtudel.



Lisa 16 Konsolideerimata bilanss (eurodes)

	31.12.2023	31.12.2022
Varad		
Käibevarad		
Raha	22	52 588
Nõuded ja ettemaksud	751	11 795
Kokku käibevarad	773	64 383
Põhivarad		
Investeeringud tütar- ja sidusettevõtjatesse	991 700	938 500
Kokku põhivarad	991 700	938 500
Kokku varad	992 473	1 002 883
Kohustised ja omakapital		
Kohustised		
Lühiajalised kohustised		
Võlad ja ettemaksud	17 143	9 386
Kokku lühiajalised kohustised	17 143	9 386
Kokku kohustised	17 143	9 386
Omakapital		
Aktsiakapital nimiväärtuses	214 982	214 982
Ülekurss	1 019 437	983 260
Oma aktsiad	-1	-1
Eelmiste perioodide jaotamata kasum (kahjum)	-238 984	-163 570
Aruandeaasta kasum (kahjum)	-20 104	-41 174
Kokku omakapital	975 330	993 497
Kokku kohustised ja omakapital	992 473	1 002 883

Lisa 17 Konsolideerimata kasumiaruanne (eurodes)

	01.07.2023 31.12.2023	01.07.2022 31.12.2022
Müügitulu	0	60
Kaubad, toore, materjal, teenused	0	-60
Mitmesugused tegevuskulud	-18 907	-34 010
Tööjõukulud	-1 197	-7 182
Kokku ärikasum (-kahjum)	-20 104	-41 192
Kasum (kahjum) tütarettevõtjatelt		0
Intressitulud	0	0
Muud finantstulud ja -kulud	0	18
Kasum (kahjum) enne tulumaksustamist	-20 104	-41 174
Aruandeaasta kasum (kahjum)	-20 104	-41 174



Lisa 18 Konsolideerimata rahavoogude aruanne (eurodes)

	01.07.2023 31.12.2023	01.07.2022 31.12.2022
Rahavood äritegevusest		
Ärikasum (kahjum)	-20 104	-41 174
Korrigeerimised		
Muud korrigeerimised	0	0
Kokku korrigeerimised	0	0
Äritegevusega seotud nõuete ja ettemaksete muutus	347	-4 117
Äritegevusega seotud kohustiste ja ettemaksete muutus	1 721	6 290
Laekunud intressid	0	0
Kokku rahavood äritegevusest	-18 036	-39 001
Rahavood investeerimistegevusest		
Muud väljamaksed investeerimistegevusest	-18 200	-450 000
Kokku rahavood investeerimistegevusest	-18 200	-450 000
Rahavood finantseerimistegevusest		
Laekunud omaaktsiate või -osade müügist	36 177	0
Kokku rahavood finantseerimistegevusest	36 177	0
Kokku rahavood	-59	-489 001
Raha ja raha ekvivalendid perioodi alguses	81	541 589
Raha ja raha ekvivalentide muutus	-59	-489 001
Raha ja raha ekvivalendid perioodi lõpus	22	52 588



Lisa 19 Konsolideerimata omakapitali muutuste aruanne (eurodes)

					Kokku
	Aktiikapital nimiväärtuses	Ülekurs	Oma aktsiad	Jaotamata kasum (kahjum)	
31.12.2022	214 982	983 260	-1	-204 744	993 497
Aruandeaasta kasum (kahjum)	0	0	0	-34 240	-34 240
30.06.2023	214 982	983 260	-1	-238 984	959 257
Aruandeaasta kasum (kahjum)	0	0	0	-20 104	-20 104
Oma aktsiate või osade müük	0	36 177	0	0	36 177
31.12.2023	214 982	1 019 437	-1	-259 088	975 330



Aruande allkirjad

Juhatus on koostanud Punktid Technologies AS konsolideeritud vahearuanne 01.07.2023-31.12.2023, mis koosneb tegevusaruandest ja raamatupidamise aastaaruandest.

Aruande allkirjastamisega kinnitab juhataja vahearuanDES esitatud andmete õigsust.