



KONSOLIDEERITUD KUUE KUU AUDITEERIMATA VAHEARUANNE

Aruandeperioodi algus: 01.01.2024

Aruandeperioodi lõpp: 30.06.2024

Äriühingu ärinimi: Punktid Technologies AS

Registrikood: 16158335

Address: Tornimäe tn 5, 10145 Tallinn

Telefon: +372 53 095 817

E-posti aadress: invest@punktid.com

Tegevusala: Valdusfirmade tegevus (64201)



Sisukord

Tegevusaruanne	3
Raamatupidamise aastaaruanne	7
Konsolideeritud bilanss	13
Konsolideeritud kasumiaruanne	14
Konsolideeritud rahavoogude aruanne	15
Konsolideeritud omakapitali muutuste aruanne	16
Raamatupidamise aastaaruande lisad	17
Lisa 1 Arvestuspõhimõtted	17
Lisa 2 Nõuded ja ettemaksed	22
Lisa 3 Varud	22
Lisa 4 Maksude ettemaksed ja maksuvõlad	23
Lisa 5 Tütarettevõtjate aktsiad ja osad	23
Lisa 6 Materiaalsed põhivarad	24
Lisa 7 Immateriaalsed põhivarad	25
Lisa 8 Laenukohustised	26
Lisa 9 Võlad ja ettemaksed	27
Lisa 10 Aktsiakapital	27
Lisa 11 Müügitulu	28
Lisa 12 Kaubad, toore, materjal ja teenused	28
Lisa 13 Mitmesugused tegevuskulud	28
Lisa 14 Tööjõukulud	29
Lisa 15 Seotud osapooled	29
Lisa 16 Konsolideerimata bilanss	32
Lisa 17 Konsolideerimata kasumiaruanne	32
Lisa 18 Konsolideerimata rahavoogude aruanne	33
Lisa 19 Konsolideerimata omakapitali muutuste aruanne	34
Aruande allkirjad	31



Tegevusaruanne

Juhatuse kommentaar

2024. aasta I poolaastal tegi Punktid Grupp suuri edusamme rahvusvahelise laienemise ja optimeerimise suunal. Laiendasime maksevõimalusi üle Euroopa, lisades krediitkaardimaksed ning kohalike turgude pangalingid, mis muudab meie platvormi veelgi kasutajasõbralikumaks. Turunduses on tugevat algust näidanud Google Shoppingu turunduskanali kasutuselevõtt, mis on toonud kaasa väga hea katvuse kogu Euroopas.

Eesti ja Balti turul täheldasime ostujõu vähenemise jätkumist ja tavapärasest aasta alguse ostulangusest veelgi suuremat kukkumist. Läbi Punktid platvormi müüdud kauba kogumaht vähenes Eesti turul jaanuaris ligi 40% (tavapäraselt keskmine hooaja erinevus -22%) võrreldes detsember 2023. aasta jaemüügiga (101 000 EUR detsember 2023 vs 63 000 EUR jaanuar 2024), mis mõjus negatiivselt meie 2024. aasta I-poolaasta finantstulemustele ja aeglustas laienemisplaane. Samal ajal paranesid tänu kulude langetamisele grupi terviklikud rahavood (2023. I-poolaasta -107 887 EUR vs 2024. I-poolaasta 10 811 EUR)

Vastavalt 2023. aasta II poolaastal tehtud otsusele on Punktid Grupp teadlikult vähendanud hulгимүүgi tegevust¹, et keskenduda platvormi arendamisele ja laienemisele. Sellele tõukas kaasa ka peamise tarnija vahetus, kus lepingu kinnitamisel tekkinud pikaajaline viivitus on takistanud sisulise äritegevuse jätkamist hulгимүүgis.

Vaatamata eelnevatele väljakutsetele on varasemad strateegilised otsused hakanud siiski vilja kandma. Uue CTO (arendusjuhi) ²palkamine kevadel on märgatavalt suurendanud arendustöö efektiivsust ja kiirust. Lisaks oleme sel aastal keskendunud tootevaliku laiendamisele, lisades iganädalaselt valikusse uusi tooteid. Selle tulemusena näitasid 2024. aasta teise poolaasta esimesed kaks kuud märkimisväärset kasvu. Juuli, mis on tavapäraselt meie kõige väiksema käibega kuu, saavutas seni aasta kõrgeima kuukäibe (102 000 EUR), ületades ka 2023. aasta kõrghooaja detsember müügi (101 000 EUR).

2024. aasta I poolaastal avasime Saksamaa turu, mille tarbeks teeme börsiteate avaldamise hetkel veel viimaseid muudatusi ja parendusi. Samal ajal valmistume sisenema Hispaania turule, mille jaoks korraldasime juunis ka oma aktsiate müügi. Hispaaniakeelse domeeni avamist ja edaspidist laienemist hõlbustab meie uue CTO poolt integreeritud AI-tõlke liidestus.

Hoolimata esimesel poolaastal esinenud väljakutsetest, on Punktid Grupp heas positsioonis, olles suutnud Balti turul tekkinud languse tasakaalustada välisturgudel tekkinud müügiga. Oleme jätkamas kasvuteed, tugevdades oma positsiooni rahvusvahelisel turul ja pakkudes klientidele parimat võimalikku teenust.

¹ <https://view.news.eu.nasdaq.com/view?id=b832f2e97f8bb5d2f3a6d435800166584&lang=et&src=listed>

² <https://view.news.eu.nasdaq.com/view?id=b5d27f4164ba65a9eb357e70e153bab5d&lang=et&src=listed>



Üldinfo

Punktid Technologies AS on uue põlvkonna arvutimängude ja kinkekaartide vahendusteenuse pakkuja, sisaldades väärtuslikku sisu kogu mängusektori ulatuses.

Ettevõtte osutab kõiki teenuseid Punktid kaubamärgi alt ja hoiab Eestis liidripositsiooni videomängude ja kinkekaartide vahendusteenuse turul.

Punktid Grupp omab ja arendab Eesti suurimat videomängude, Nintendo, PlayStationi ja Xboxi digitaalsete koodide veebipõhist müügikeskkonda, kus pakutakse professionaalset tuge videomängude ostja sihtriigi riigikeeles nii algajale kui ka kogunud mängurile.

Gamekeys OÜ põhitegevuseks on maailma tuntumate videomängude ja videomängude kinkekaartide vahendamine veebipõhises keskkonnas ning sellega seonduv klienditeenindus ja turundus nii Eestis kui välisriikides. Veebipõhine vahendusteenus on Punktid Grupi põhifookus olnud viimased paar aastat ja tulevikus kaasatud investeeringud on suunatud selle ärisuuna arendusele. Gamekeys OÜ opereerib kõiki veebipõhise vahendusteenuse tegevuseks vajalikke domeene ja veebikeskkondi.

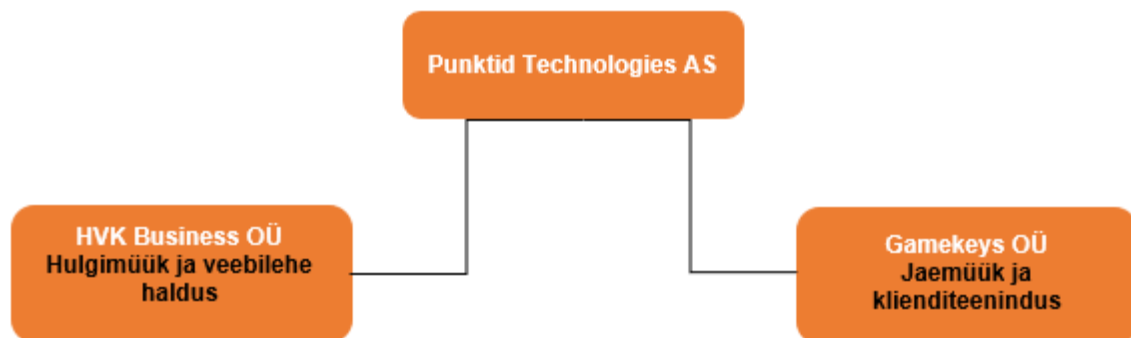
HVK Business OÜ on alates 2009. aastast tegutsenud ettevõtte, mille põhitegevuseks on videomängude ja kinkekaartide hulgimüük äriklientidele, Punktid.com platvormi kasutusõiguse müük Gamekeys OÜ-le ja Punktid.com IT-projekti arendamine. Ettevõtte suurim tarnija ja koostööpartner on Sony Corporation.

Struktuur

Punktid grupi emaettevõtte on Punktid Technologies AS, see koondab enda alla HVK Business OÜ ja Gamekeys OÜ.

HVK Business OÜ kaudu toimub hulgiandus ning riskide hajutamise eesmärgil omab HVK Business OÜ ka Punktide veebilehte.

Gamekeys OÜ põhitegevuseks on Punktid grupi jaemüük läbi Punktide veebiplatvormi ja sellega seonduv klienditugi.



Missioon ja eesmärgid

Punktid grupi missiooniks on viia digitaalne mängumaaailm igale inimesele vaid paari hiirekliki kaugusele.

Selle saavutamiseks on ettevõttel eesmärgid, mille poole püüelda:

- mõjutada ostukäitumist, tuues kliendid globaalsetelt lehtedelt unikaalsesse Punktide ostukeskkonda, kus kogu ostuprotsess ja tugi on algusest lõpuni kohalikus riigikeeles ning võimalik on kasutada kohalikke maksevõimalusi
- parandada videomängude mainet, tuues esile ka videomängude positiivseid mõjusid nagu loovuse ja strateegilise mõtlemise arendamine



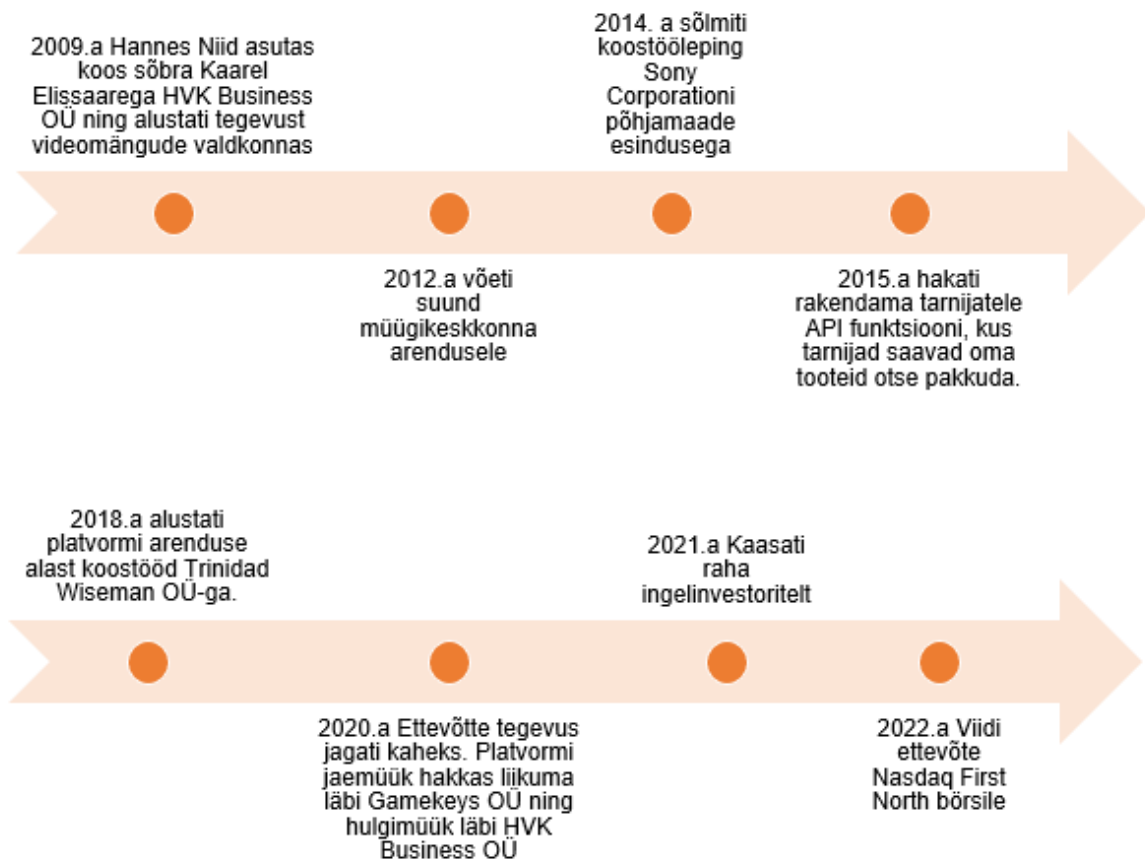
- pakkuda kõrgetasemelist teenust, mis vastab ettevõtte klientide soovidele ja ootustele ning tagab kliendirahulolu, kusjuures konkurentidest eristume eelkõige eeskujuliku klienditoe ja läbipaistvuse poolest.

Numbrilised eesmärgid

Jooksva aasta alguses muutus aga majandusolukord Balti regioonis veelgi halvemaks, lisaks pidime kasumisse jõudmiseks kärpima kulusid nii meeskonna kui ka turunduseelarve arvelt ning kaasatud lisarahastus oli jäänud soovituslikult väiksemaks. Majandusolukorra tõttu ei olnud võimalik korraldada ka suuremaid rahakaasamisi. Eelnevatel põhjustel olime sunnitud IPO alguses seatud eesmärgid taas muutama.

2024. aasta lõpuks prognoosime jaemüügi vahendusteenuse käibeks 1.0 mln EUR ning hulgemüügiks 0.1 mln EUR, mis on võrreldes IPO-l presenteeritud numbritega jaemüügi puhul 75.93% väiksem (varasem IPO prognoos 2024. aastaks 4,1 mln EUR, uus prognoos 1 mln EUR) ja hulgemüügi puhul 88.66% väiksem (varasem prognoos 2024. aastaks 0,8 mln EUR, uus prognoos 0.1 mln EUR).

Ajalugu



Majanduskeskkond ja konkurents

2024. aasta I-poolaasta möödus 2023. aasta II-poolaastaga sarnases meeleolus. Aastane inflatsioon pidurdus aasta viimastel kuudel küll oodatust mõnevõrra kiiremini nii Eestis kui ka mujal euroalal laiemalt, kuid selle mõju tarbimisele jätkas negatiivses rütmis. I-poolaasta teises pooles püsisid baasintressi määrad 3% juures.

2024. aasta I-poolaastaks oli Euribor jätkuvalt 4% all ja oli vaikselt langemas, kuid riigisisese maksutõusude aasta algusest on tõstnud kõikide toodete hindu, mistõttu tarbijatel on vähem vabu vahendeid. Erinevad esmavajadusi rahuldavad kulukomponendid olid kõik kallinenud ja tarbijate ostujõud langes hoogsalt. Vähenenud vaba raha



tõttu tehakse ka kriitilisemalt ostuotsuseid, mis ei puuduta esmavajadusi ning meelelahutuse, nagu mängusektori, kasuks otsustatakse vähem.

Punktid platvorm konkureerib rahvusvahelisel tasemel kõigi digitaalsete aktiveerimisvõtmeid vahendavate platvormidega. Kohalikke konkurente on tänastel sihtturgudel pigem vähe. Samas on märgata, et kohalikul või sama regiooni platvormil on rahvusvaheliste platvormide ees teatav eelis makseviiside ja klienditeeninduse tõttu.

Punktid platvormi turu potentsiaalselt mahu kasvust annab aimu mängukonsoolide turumaht. Prognooside kohaselt kasvab mängukonsoolide turg 2019. aasta 13,81 miljardi USA dollari tasemelt 2027. aastaks 32,99 miljardi USA dollarini. Kumulatiivne aastane kasvumäär perioodil 2020–2027 on prognooside kohaselt 11,5%. Märkimisväärsed turuosalisel videomängude seas on Sony Corporation, NVIDIA Corporation, Microsoft ja Nintendo.

RISKIJUHTIMINE

Risk on võimalus, et sündmused või asjaolud võivad mõjutada organisatsiooni eesmärke negatiivselt, mille tulemuseks on finantskahju, tegevushäired, maine kahjustamine või muud ebasoovitavad tulemused. Riskijuhtimise eesmärgiks on avastada, teadvustada ja maandada võimalikke oodatust kõrvale kalduvaid stsenaariume.

Punktid grupp kasutab riskide juhtimisel nelja peamist strateegiat.

- Punktid Grupp rakendab erinevaid meetmeid riskide maandamiseks, sealhulgas partnerite kaasamist. Üks selline näide on kindlustuse kasutamine või professionaalsete teenuste sisseostmine. Lisaks on ettevõtte andmed varundatud partneri serverites, tagades, et seadme kadumise või hävimise korral ei tekiks ettevõttele kahju. Sellised meetmed aitavad Punktid Grupil tagada ärikriitiliste andmete turvalisuse ja kontinuiteedi.
- Riski vältimine. Näiteks püütakse hoiduda kõrge riskiga turgudele sisenemast, kriitilise tähtsusega partnerite valikul lähtutakse pigem ära proovitud lahendustest. Riski vältimine võib küll limiteerida kasvuvõimalusi või tekitada muid küsimusi, kuid mõningatel juhtudel on see mõistlik.
- Riski vähendamine. Riske vähendatakse näiteks, ehitades protsessidesse mitme silma põhimõtet ja arendades turvaprotokolle. Riski esinemise või tõsiduse tõenäosust vähendades võib riskitase muutuda teatud juhtudel aktsepteeritavaks.
- Riski aktsepteerimine. Vähesel tõenäosusel või väikese mõjuga riskide puhul on vahel mõistlikum neid aktsepteerida kui kulutada ressursse nende maandamisele.

Peamised riskid

Krediidiriski vältimiseks ei müü Punktid Technologies oma platvormil tooteid ilma, et nende eest oleks kõigepealt raha laekunud. See vähendab küll kasvuvõimalusi, kuid vähenenud risk tähendab, et ei ole tarvis omada krediitimüügiga tegelevat osakonda. Kuna veebikaubanduse puhul on ilma krediidita müük üldlevinud, siis ei pea Punktid grupp antud riski vältimiseks kasutatud meetodeid liialt kasvu pärssivaks.

Valuutakursi riski Punktid grupil ei ole, kuna tulud ja kulud on samas valuutas.

Intressimäär riskid on maandatud, kuna Punktid grupi laenukohustused on võetud fikseeritud määraga ning nende suurus on ebaoluline.

Tegevusriski püütakse vähendada, kasutades usaldusväärseid hankijaid, hoides platvormi uuendatuna ja vajaduse korral oskusteavet sisse ostes.

Hankeriskide maandamiseks on Punktid grupil pikaajaline koostöö Sony Nordicuga. Ligi 10 aasta pikkune koostöö tagab usalduse ning jätkusuutlikkuse.

Punktid ostab sisse teenuseid erinevatelt oma ala ekspertidelt. Kuna on äärmiselt oluline, et kogu ettevõtte tegevus järgiks kohaldatavaid seaduseid, määruseid ja standardeid, kasutatakse mitmete nõustajate teenuseid, näiteks juriidiline, maksualane ja raamatupidamine.



Äritegevuse hooajalisus

Punktid Grupi äritegevus on olulisel määral sõltuv hooajast, mil reeglina neljas kvartal on oluliselt paremate müüginumbritega võrreldes suvekuudega (juuni, juuli ja august).

Hulgimüügi mahud on aasta lõikes stabiilsed ning ei sõltu märkimisväärselt hooajast.

Keskkonna- ja sotsiaalsed mõjud

Meile ei ole jätkusuutlikkus e-kaubanduses mitte ainult moesõna; see on meie tegevuse põhisammas. Tunnistame tungivat vajadust tegeleda digitaalse maastiku keskkonnaprobleemidega ning oleme rakendanud jõulisi meetmeid, et vähendada oma ökoloogilist jalajälge. Meie pühendumust keskkonnahoidlikule käitumisele näitavad meie investeeringud energiatõhusasse infrastruktuuri ja tehnoloogiasse. Oma andmekeskuste optimeerimise, taastuvate energiaallikate kasutuselevõtu ja vastutustundliku ressursihalduse edendamise kaudu püüame vähendada oma süsinikdioksiidi heitkoguseid ja aidata kaasa rohelisemale tulevikule.

Lisaks meie keskkonnaalastele jõupingutustele oleme pühendunud ka sotsiaalsele vastutusele. Usume, et tehnoloogia peaks olema kõigile kättesaadav, sõltumata nende võimetest. Seetõttu seame prioriteediks kaasava kogemuse loomise, järgides ligipääsetavuse standardeid ja suuniseid. Mõistame klientide andmete privaatsuse tähtsust ja rakendame rangeid turvameetmeid, et kaitsta tundlikku teavet. Järgides andmekaitse-eeskirju ning edendades usalduse ja läbipaistvuse kultuuri, seame oma klientide heaolu ja eraelu puutumatus prioriteediks.

Punktid Grupi tegevus ei avalda olulist mõju looduskeskkonnale, kuid ettevõtte vastutustundlikust käitumisest lähtuvalt tegutseb Punctid Grupp energiasäästlikult. Kuna üheks suurimaks energiakulu allikaks on arvutid, kontoriruumid ja serverid, kasutab Punctid Grupp oma kontoris ainult LED valgustust, töötajatel on suurte lauaarvutite asemel oluliselt keskkonnasäästlikumad sülearvutid ja serverid asuvad Hollandis, kus ligi 14% kogu riigi energiast on taastuvenergia allikast³. Kogu meie müüdav kaup on digitaalne ning digitaalne tarneviis vähendab ökoloogilist jalajälge üle 95%⁴ võrreldes mänguplaatide tootmise, pakendamise ja tarnega kaasneva prügi ja saaste hulgaga.

Juhtimine ja eetika on meie tegevuses esmatähtsad ning me oleme kehtestanud ranged juhtimistavad, et tagada eetiline käitumine kogu meie organisatsioonis. Paneme suurt rõhku litsentseerimise nõuetele vastavusele, tehes tihedat koostööd tarkvaraarendajate ja kirjastajatega, et tagada, et kõik meie platvormil müüdavad tarkvaravõtmed järgivad litsentsilepinguid ja autoriõiguse seadusi. Läbipaistvus on meie äritavade keskmes ning me suhtleme oma klientidega avalikult, andes täpset ja selget teavet pakutavate tarkvaraklahvide kohta. Lisaks sellele hoiame oma tarnijatega tugevaid suhteid, tagades, et nad jagavad meie pühendumust jätkusuutlikkusele ja eetilistele äritavadele. Nende jõupingutuste abil püüame edendada vastutustundlikku ja ausat kultuuri, edendades samas vastutustundlikku käitumist digitaalse tarkvara valdkonnas.

³ https://ec.europa.eu/eurostat/statistics-explained/index.php?title=Renewable_energy_statistics

⁴ <https://www.euronews.com/green/2020/02/17/is-playing-video-games-making-climate-change-worse>

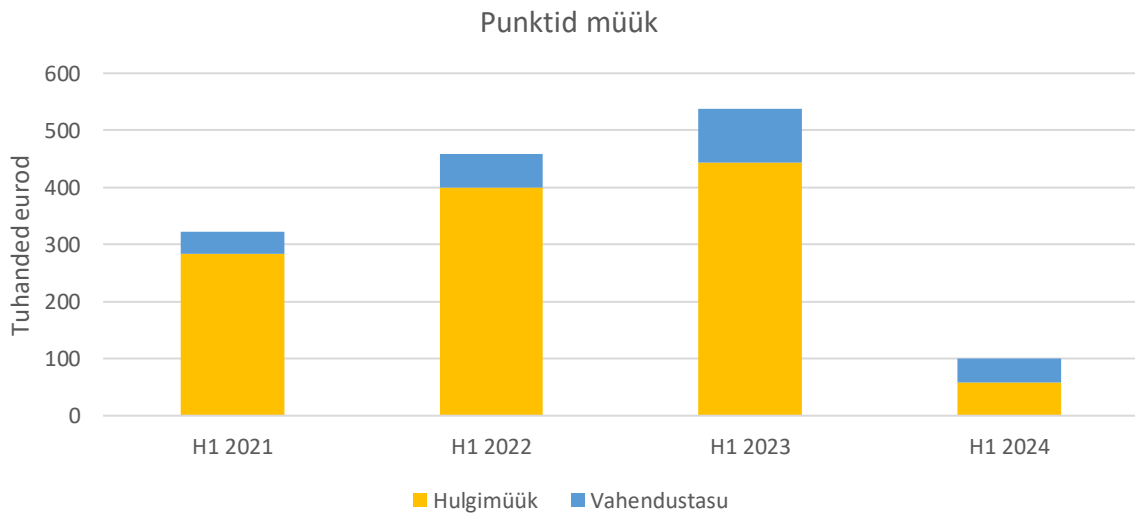


MAJANDUSNÄITAJAD

Punktid platvormi ja hulгимүүgi kaudu liikunud kaubamaht kokku oli 2024.aasta esimesel poolaastal 493 tuhat eurot (2023 I poolaasta: 1 163 tuhat eurot), millest hulгимүүk moodustas 58 tuhat eurot (2023 I poolaasta: 442 tuhat eurot) ja platvormi kaudu liikunud kaup 434 tuhat eurot (2023 I poolaasta: 721 tuhat eurot).

Tulud

Punktid Grupi müügitulu kahanes 2023. aasta esimese poolaastaga võrreldes 81%, ulatudes 2024. aasta esimesel poolaastal 101 tuhande euroni. Sellest 43 tuhat eurot oli Punktid platvormi vahendustasu ning 58 tuhat eurot oli hulгимүүk.



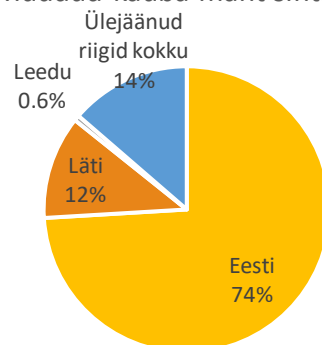
Punktid platvormi müük ja kauba kogumaht (GMV) (Gamekeys OÜ)

Punktid platvormi müügitulu moodustub platvormil müüdüd kauba vahendustasust. Perioodil 01.01-30.06.2024 tegid jaetarbijad Punktid platvormi kaudu ooste kogusummas 434 tuhande euro eest, millest ettevõtte teenis vahendustasu ehk müügituluna 43 tuhat eurot.

Punktid platvormi suurimaks turuks on Eesti ja lähiriigid – Läti ja Leedu. Nende osakaal platvormi läbinud kauba mahust on 86,6 %. Esimesel poolaastal näitas müükide kasvu ka Hollandi ja Belgia turg, mille osakaal jäi küll marginaalseks aga oli piisav, et teistest turgudest eristuda.

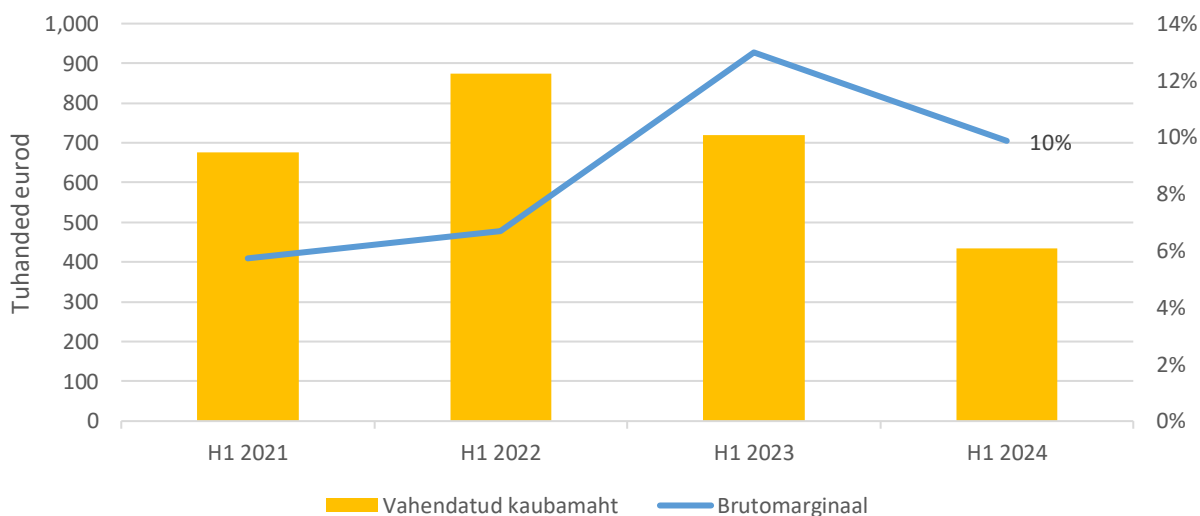
Punktid platvormil müüdüd kauba kogumaht (GMV – Gross merchandise value) perioodil 01.01-30.06.2024 oli 434 tuhat eurot. Võrreldes perioodiga 01.01-30.06.2023 langes platvormil müüdüd kauba maht 286 tuhat eurot ning 40% võrra.

Müüdüd kauba maht sihtriigit





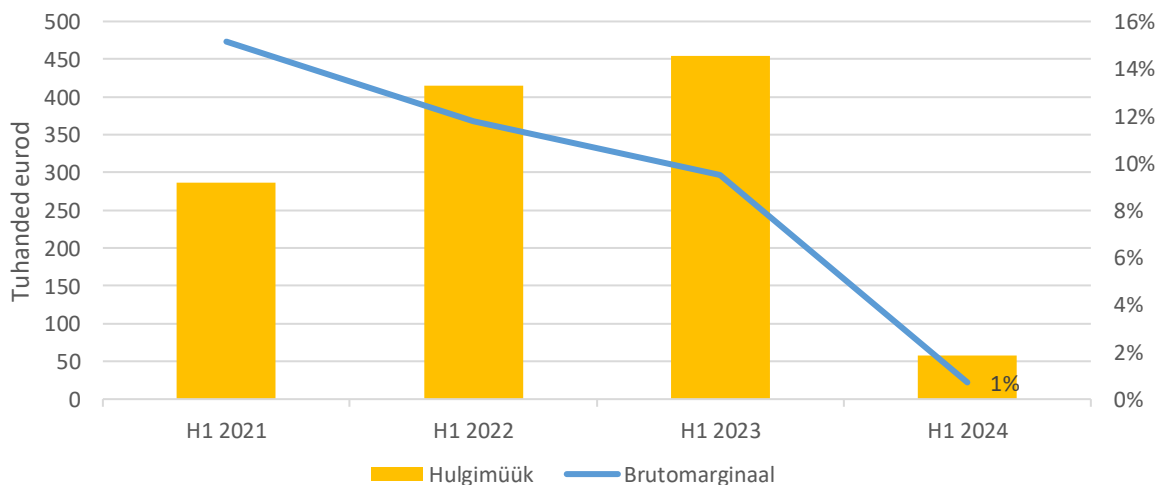
Vahendatud kauba maht ja marginaal



Punktid hulgemüük (HVK Business OÜ)

Punktid hulgemüük koosneb lattu ostetud kauba müügist edasimüüjatele. Hulgemüük oli perioodil 01.01-30.06.2024 kokku 58 tuhat eurot. Võrreldes eelneva aasta sama perioodiga oli langus 87%. Vastavalt 2023. aasta II poolaastal tehtud otsusele on Punktid Grupp teadlikult vähendanud hulgemüügi tegevust, et keskenduda platvormi arendamisele ja laienemisele. Sellele tõukas kaasa ka peamise tarnija vahetus, kus lepingu kinnitamisel tekkinud pikaajaline viivitus on takistanud sisulise äritegevuse jätkamist hulgemüügis.

Hulgemüük ja marginaal



Kulud

Tegevuskulud (mitmesugused tegevuskulud ja tööjõukulud) langesid 01.01-30.06.2024 perioodil võrreldes eelmise aasta sama perioodiga 149 tuhande euro ja 65% võrra 79 tuhande euroni.

Punktid Grupil, kui börsil noteeritud ettevõtte, professionaalsete teenuste (juriidilised kulud, konsultatsioonid, raamatupidamine) kulud olid summas 10 tuhat eurot (2023 I poolaasta: 14 tuhat eurot), langedes aastaga 4 tuhande euro võrra.



Kasum/kahjum

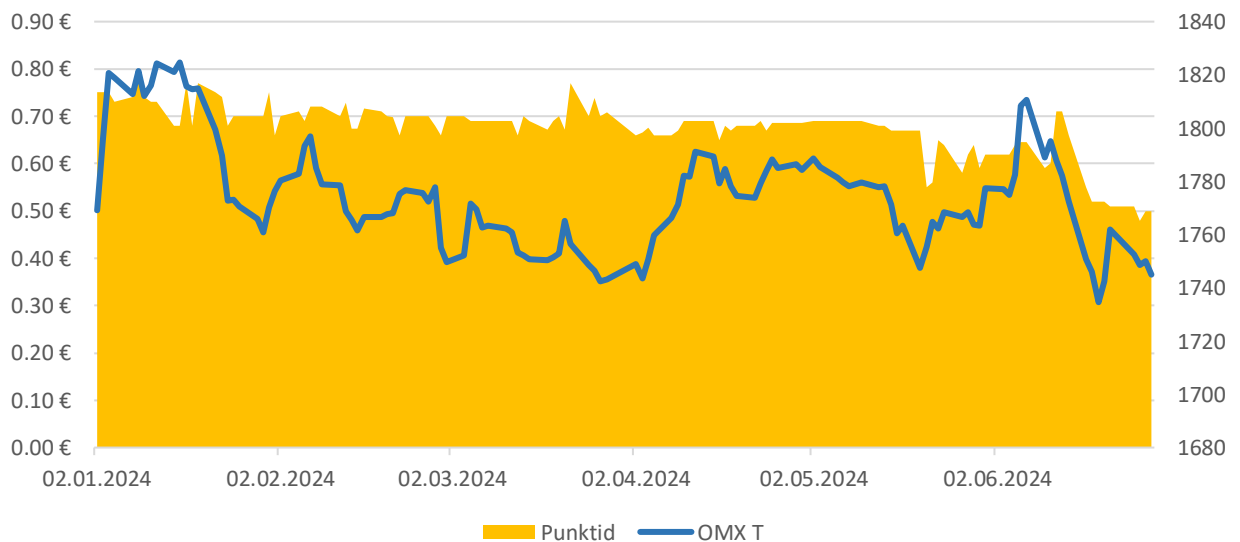
Punktid Grupi 2024. aasta esimese poolaasta tulemiks oli kahjum summas 68 tuhat eurot. See tulenes peamiselt jaemüügi langusest, mistõttu jooksvaid kulusid ei saanud sama kiiresti kokku tõmmata.

Punktid investeringud

Punktid Technologies AS-i 2024. I-poolaasta investeringute maht ulatus 5 tuhande euroni. Eelmise aasta samal perioodil olid investeringud 117 tuhat eurot, seega langesid investeringu mahud rohkem kui 23 korda.

Punktid grupi aktsia

Aksia liikumine alates 2024. aasta esimesest jaanuarist kuni 30. juunini. Võrdluseks on graafikule toodud ka OMX Tallinn börsiindeksi kõver samast perioodist.



IPO ajal märkis meid 1801 investorit ning 2024 I-poolaasta lõpus oli meil 1485 aktsionäri ehk 82% aktsiaid märkinute hulgast. IPO märkijatest 1287 investorit ehk 71% on senini alles.

Punktid grupi aktsionärid

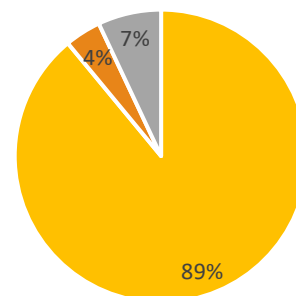
Punktid grupi aktsionärid jagunevad 30.06.2024 seisuga kolme peamisse rühma - ettevõtteid, eraisikuid ja Punktid Technologies AS ise.

Ettevõtteid omavad 89% Punktid grupi aktsiatest.

4% ettevõttest omab Punktid Technologies AS omaaktsiaid. See on peamiselt mõeldud optiooni reservina tulevaste töötajate tarbeks.

7% ettevõtte aktsiatest on omatud eraisikute poolt.

Aktsionäride jaotus



■ Ettevõtteid ■ Oma aktsiad ■ Eraisikud



5 suurimat aktsionäri 30.06.2024 seisuga

Nimi	Osalus	Aktsiate arv
Niid Holding OÜ	65,38%	1 405 625
Hypotus OÜ	8,43%	181 430
Punktid Technologies AS	4,37%	94 034
Cethegus OÜ	3,73%	80 266
Codemind OÜ	1,62%	34 961

Aktsia peamised näitajad

Näitaja	02.01-30.06.2024
Aktsia keskmine hind	€0,67
Aktsia maksimumhind	€0,77
Aktsia miinimumhind	€0,48
Aktsia sulgemishind	€0,50
Aktsiate arv	2 149 816
Aktsia käive perioodi jooksul	€25 648
Ettevõtte turuväärtus perioodi viimase päeva seisuga (aktsia sulgemishind * aktsiate arv)	€ 1 074 908
Kasum aktsia kohta (EPS) (puhaskasum / aktsiate arv)	€-0,03
Hinna kasumi suhe (P/E) (ettevõtte turuväärtus / puhaskasum)	-15,83



Peamised finantssuhtarvud

	30.06.2024	30.06.2023
Müügitulu	€101 004	€536 479
Brutokasum	€43 383	€165 287
Ärikasum(-kahjum) enne kulumit (EBITDA)	€-35 734	€-63 031
Kulum	€-25 780	€-22 656
Ärikasum(-kahjum) (EBIT)	€-61 514	€-85 687
Puhaskasum(-kahjum)	€-67 897	€-86 896
Brutokasumi marginaal (brutokasum/müügitulu)	42,95%	30,81%
EBITDA marginaal (EBITDA/müügitulu)	-35,38%	-11,75%
Ärikasumi marginaal (ärikasum/müügitulu)	-60,90%	-15,97%
Puhaskasumi marginaal (puhaskasum/müügitulu)	-67,22%	-16,20%
Lühiajalise võlgnevuse kattekordaja (käibevara / lühiajalised kohustused)	1,77	1,38
Varade ja omakapitali suhe (varad / omakapital)	1,85	1,43
Omakapitali tootlus (ROE) (puhaskasum/omakapital)	-12%	-18%
Varade tootlus (ROA) (puhaskasum/varad)	-7%	-13%



Raamatupidamise aastaaruanne

Konsolideeritud bilanss

(eurodes)

	30.06.2024	30.06.2023	Lisa nr
Varad			
Käibevarad			
Raha	29 171	21 152	
Nõuded ja ettemaksud	6 649	37 560	2
Varud	572 724	219 222	3
Kokku käibevarad	608 544	277 934	
Põhivarad			
Materiaalsed põhivarad	39 944	47 088	6
Immateriaalsed põhivarad	359 095	351 549	7
Kokku põhivarad	399 039	398 637	
Kokku varad	1 007 583	676 571	
Kohustised ja omakapital			
Kohustised			
Lühiajalised kohustised			
Laenukohustised	19 645	98 086	8
Võlad ja ettemaksud	323 250	102 880	9
Kokku lühiajalised kohustised	342 895	200 966	
Pikaajalised kohustised			
Laenukohustised	119 057	3 279	8
Kokku pikaajalised kohustised	119 057	3 279	
Kokku kohustised	461 952	204 245	
Omakapital			
Emaettevõtja aktsionäridele või osanikele kuuluv omakapital			
Aktsiakapital nimiväärtuses	214 982	214 982	10
Ülekurss	1 057 861	983 260	
Oma aktsiad	0	-1	
Eelmiste perioodide jaotamata kasum (kahjum)	-659 315	-639 019	
Aruandeaasta kasum (kahjum)	-67 897	-86 896	
Kokku emettevõtja aktsionäridele või osanikele kuuluv omakapital	545 631	472 326	
Kokku omakapital	545 631	472 326	
Kokku kohustised ja omakapital	1 007 583	676 571	



Konsolideeritud kasumiaruanne (eurodes)

	01.01.2024 30.06.2024	01.01.2023 30.06.2023	Lisa nr
Müügitulu	101 004	536 479	11
Kapitaliseeritud väljaminekud omatarbeks põhivara valmistamise	0	39 564	
Muud äritulud	225	564	
Kaubad, toore, materjal ja teenused	-57 621	-411 320	12
Mitmesugused tegevuskulud	-53 029	-119 955	13
Tööjõukulud	-26 018	-107 933	14
Põhivarade kulum ja väärtuse langus	-25 780	22 656	6,7
Muud ärikulud	-295	-430	
Ärikasum (kahjum)	-61 514	-85 687	
Intressitulud	2	0	
Intressikulud	-6 008	-1 211	
Muud finantstulud ja -kulud	-377	2	
Kasum (kahjum) enne tulumaksustamist	-67 897	-86 896	
Aruandeaasta kasum (kahjum)	-67 897	-86 896	



Konsolideeritud rahavoogude aruanne (eurodes)

	01.01.2024 30.06.2024	01.01.2023 30.06.2023
Rahavood äritegevusest		
Ärikasum (kahjum)	-61 514	-85 687
Korrigeerimised		
Põhivarade kulum ja väärtuse langus	25 780	22 656
Kasum (kahjum) põhivara müügist	-316	-191
Muud korrigeerimised	-2	334
Kokku korrigeerimised	25 462	22 799
Äritegevusega seotud nõuete ja ettemaksete muutus	25 090	45 923
Varude muutus	-196 814	-20 491
Äritegevusega seotud kohustiste ja ettemaksete muutus	185 578	-54 601
Kokku rahavood äritegevusest	-22 198	-92 057
Rahavood investeerimistegevusest		
Tasutud materiaalsete ja immateriaalsete põhivarade soetamisel	-4 655	-116 771
Laekunud materiaalsete ja immateriaalsete põhivarade müügist	590	7 000
Kokku rahavood investeerimistegevusest	-4 065	-109 771
Rahavood finantseerimistegevusest		
Saadud laenud	30 400	90 500
Saadud laenude tagasimaksed	-24 964	-9 000
Arvelduskrediidi saldo muutus	-400	15 000
Kapitalirendi põhiosa tagasimaksed	-1 666	-1 348
Makstud intressid	-4 345	-1 211
Laekunud omaaktsiate või -osade müügist	38 424	0
Muud väljamaksed finantseerimistegevusest	-375	0
Kokku rahavood finantseerimistegevusest	37 074	93 941
Kokku rahavood	10 811	-107 887
Raha ja raha ekvivalendid perioodi alguses	18 360	129 039
Raha ja raha ekvivalentide muutus	10 811	-107 887
Raha ja raha ekvivalendid perioodi lõpus	29 171	21 152



Konsolideeritud omakapitali muutuste aruanne (eurodes)

	Emaettevõtja aktsionäridele või osanikele kuuluv omakapital				Kokku
	Aktsiakapital nimiväärtuses	Ülekurs	Oma aktsiad	Jaotamata kasum (kahjum)	
	Korrigeeritud saldo 01.01.2023	214 982	983 260	-1	
Aruandeaasta kasum (kahjum)	0	0	0	-86 896	-86 896
30.06.2023	214 982	983 260	-1	-725 915	472 326
Korrigeeritud saldo 01.01.2024	214 982	1 019 437	-1	-659 315	575 103
Aruandeaasta kasum (kahjum)	0	0	0	-67 897	-67 897
Oma aktsiate või osade müük	0	38 424	1	0	38 425
30.06.2024	214 982	1 057 861	0	-727 212	545 631



Raamatupidamise aastaaruande lisad

Lisa 1 Arvestuspõhimõtted

Üldine informatsioon

Punktid Technologies AS perioodi 01.01-30.06.2024 konsolideeritud raamatupidamise aastaaruanne on koostatud kooskõlas Raamatupidamise seaduse ja Eesti finantsaruandluse standardiga. Eesti finantsaruandluse standard on rahvusvaheliselt tunnustatud arvestuse ja aruandluse põhimõtetele tuginev raamatupidamistava, mis põhineb Raamatupidamise Toimkonna juhenditel.

Raamatupidamise aastaaruanne on koostatud tegevuse jätkuvuse printsiibist lähtudes.

Konsolideeritud aruanne on koostatud eurodes, mis on emaettevõtte arvestus- ja esitlusvaluuta.

Kasumiaruanne on koostatud Raamatupidamise seaduse lisas 2 toodud kasumiaruande skeemi nr 1 alusel.

Raamatupidamise aastaaruande koostamisel on lähtutud soetusmaksumuse printsiibist, välja arvatud juhtudel, mida on kirjeldatud alljärgnevates arvestuspõhimõtetes.

Vastavalt Eesti Raamatupidamise Seadusele tuleb lisades avalikustada info konsolideeriva üksuse konsolideerimata põhjaruannete kohta. Emaettevõtte põhjaruannete koostamisel on kasutatud samu arvestusmeetodeid, mida on kasutatud konsolideeritud aruannete koostamisel.

Konsolideeritud aruande koostamine

Konsolideeritud aruandes on rida-realt konsolideeritud kõik Punktid Technologies AS ja tema kontrolli all olevate tütarettevõtjate finantsnäitajad. Ema-ja tütarettevõtjate vaheliste tehingute tulemusena tekkinud nõuded, kohustised, tulud, kulud ning realiseerumata kasumid ja kahjumid on konsolideeritud aastaaruandes elimineeritud.

Käesolevas vahearuandes konsolideeritud aruannetes kajastuvad Punktid Technologies AS (emaettevõtte) ja tema tütarettevõtete konsolideeritud finantsnäitajad.

Kõik konsolideerimisgruppi kuuluvad ettevõtted kasutavad olulises osas ühtseid arvestusmeetodeid või on need vajadusel täiendavalt konsolideerimiseks ühtlustatud.

Tütarettevõtete soetamist kajastatakse netovara õiglase väärtuse meetodil. Ettevõtte varasid ja kohustisi hinnatakse nende õiglases väärtuses, eesmärgiga määrata hinnatava äriühingu netovara hindamiskuupäeva seisuga.

Finantsvarad

Finantsvaradeks loetakse raha, lepingulist õigust saada teiselt osapoolelt raha või muid finantsvarasid (näiteks nõuded ostjate vastu), teiste ettevõtete omakapitaliinstrumente ja lepingulisi õigusi vahetada teise osapoollega finantsvarasid potentsiaalselt kasulikel tingimustel.

Finantsvarad võetakse algselt arvele nende soetusmaksumuses, milleks on antud finantsvara eest makstava või saadava tasu õiglane väärtus. Algne soetusmaksumus sisaldab kõiki finantsvaraga otseselt seotud tehingukulutusi, välja arvatud kauplemiseesmärgil soetatud finantsvarade puhul.



Finantsvara eemaldatakse bilansist siis, kui Ettevõtte kaotab õiguse antud finantsvarast tulenevatele rahavoogudele või ta annab kolmandale osapoolele üle antud finantsvarast tulenevad rahavood ja enamiku antud finantsvaraga seotud riskidest ja hüvedest.

Raha

Raha ja selle lähenditena kajastatakse kassas olevat sularaha ja arvelduskontode jääke. Raha kajastatakse bilansis õiglases väärtuses.

Arvelduskrediiti kajastatakse bilansis lühiajaliste laenukohustiste koosseisus.

Äritegevuse rahavood on koostatud kasutades kaudset meetodit. Investeerimis- ja finantseerimistegevuse rahavood on esitatud aruandeperioodi brutolaekumiste ja -väljamaksetena.

Välisvaluutas toimunud tehingud ning välisvaluutas fikseeritud finantsvarad ja -kohustised

Välisvaluutatehingute kajastamisel on aluseks võetud Euroopa Keskpannga fikseeritud euro vahetuskurs. Välisvaluutas fikseeritud monetaarsed varad ja kohustised ning mitte-monetaarsed varad ja kohustised, mida kajastatakse õiglase väärtuse meetodil, on ümber hinnatud eurodesse vastavalt Euroopa Keskpannga fikseeritud euro vahetuskursile. Selliseid mitte-monetaarseid varasid ja kohustisi, mida ei kajastata õiglase väärtuse meetodil (näiteks ettemaksud, varud, materiaalne ja immateriaalne põhivara), bilansipäeval ümber ei hinnata, vaid neid kajastatakse vastavalt Euroopa Keskpannga fikseeritud euro vahetuskursile. Kursimuutustest tekkinud kasumid ja kahjumid on kajastatud kasumiaruandes saldeerituna.

Finantsinvesteeringud

Investeeringud aktsiatesse (välja arvatud osalused tütar- või sidusettevõtjates), mille väärtus on usaldusväärset hinnatav, kajastatakse bilansis nende õiglases väärtuses.

Investeeringud aktsiatesse, mille õiglane väärtus ei ole usaldusväärset hinnatav, kajastatakse bilansis soetusmaksumuses miinus võimalikud allahindlused.

Tütar- ja sidusettevõtjate aktsiad või osad

Tütarettevõtjaks loetakse kõiki ettevõtteid, mida kontrollitakse emaettevõtja poolt. Kontrolli olemasolu eeldatakse juhul, kui emaettevõtja omanduses on otse või tütarettevõtjate kaudu rohkem kui 50% tütarettevõtja hääleõigusest või emaettevõtja on muul moel võimeline kontrollima tütarettevõtja tegevus- ja finantspoliitikat.

Tütarettevõtete tegevus kajastub raamatupidamise aastaaruandes alates kontrolli tekkimisest kuni selle katkemiseni.

Emaettevõtja konsolideerimata põhjaruannetes, mis on esitatud lisades, kajastatakse investeeringuid tütarettevõtetes soetusmaksumuses. Tulu investeeringult tütarettevõttesse kajastatakse ainult selles ulatuses, milles emaettevõttele tehakse väljamakseid pärast tütarettevõtte omandamiskuupäeva tekkinud akumulieeritud kasumist.

Nõuded ja ettemaksud

Nõuded ostjate vastu

Lühiajalisi nõudeid ostjate vastu kajastatakse korrigeeritud soetusmaksumuse meetodil, st nende nüüdisväärtuses, millest arvatakse maha ebatõenäoliselt laekuvad summad.



Kui ostjatelt laekumata arvete laekumine loetakse osaliselt või täielikult ebatõenäoliseks, kajastatakse allahindlust kasumiaruande real "Mitmesugused tegevuskulud". Ostjatelt laekumata arved, mille sissenõudmiseks ei ole võimalik või majanduslikult kasulik meetmeid rakendada, hinnatakse lootusetuks ning kantakse bilansist välja.

Muud lühiajalised nõuded, välja arvatud edasimüügi eesmärgil omandatud nõudeid, kajastatakse korrigeeritud soetusmaksumuses. Lühiajaliste nõuete korrigeeritud soetusmaksumus on üldjuhul võrdne nende nominaalväärtusega (miinus võimalikud allahindlused), mistõttu lühiajalisi nõudeid kajastatakse bilansis tõenäoliselt laekuvus summas

Varud

Ostetud kaubad müügiks ja edasimüügiks hoitavad seadmed võetakse arvele soetusmaksumuses, mis koosneb ostuhinnast, mittetagastatavatest maksudest ja soetamisega seotud otsestest väljaminekutest, millest on maha arvatud hinnaalandid.

Varud on hinnatud lähtudes sellest, mis on madalam, kas soetusmaksumus või neto realiseerimisväärtus. Neto realiseerimisväärtus on hinnanguline müügihind, millest on maha arvatud hinnangulised kulutused, mis on vajalikud toote müügi valmidusse viimiseks ja müügi sooritamiseks.

Varude kuluks kandmisel kasutatakse FIFO meetodit.

Materiaalsed ja immateriaalsed põhivarad

Materiaalseks põhivaraks loetakse Ettevõtte enda majandustegevuses kasutatavaid varasid kasuliku tööeaga üle ühe aasta ja maksumusega alates 300 eurost. Varad, mille kasulik tööiga on üle 1 aasta, kuid mille soetusmaksumus on alla 300 euro kantakse kulusse. Kuludesse kantud väheväärtuslike inventaride üle peetakse arvestust bilansiväliselt.

Materiaalne põhivara võetakse algselt arvele tema soetusmaksumuses, mis koosneb ostuhinnast ja teistest otsestelt soetamisega seotud kulutustest, mis on vajalikud vara viimiseks tema tööseisundisse ja -asukohta. Materiaalset põhivara kajastatakse bilansis tema soetusmaksumuses, millest on maha arvatud akumulieeritud kulum ja võimalikud väärtuse langusest tulenevad allahindlused. Kapitalirendile võetud materiaalse põhivara arvestus toimub sarnaselt ostetud põhivaraga.

Põhivara parendusväljaminekud, mis suurendavad põhivara tööjõudlust üle algselt arvatud taseme ja tõenäoliselt osalevad lisanduvate tulude tekkimisel tulevikus, kapitaliseeritakse bilansis põhivarana. Muid hooldus- ja remondikuludid kajastatakse kuluna nende toimumise momendil.

Juhul kui materiaalse põhivara objekt koosneb üksteisest eristatavatest komponentidest, millel on erinevad kasulikud eluead, on need komponendid võetud raamatupidamises arvele eraldi varadena, määrates neile eraldi amortisatsiooninormid vastavalt nende kasulikule elueale.

Amortisatsiooni arvestamist alustatakse hetkest, mil vara on kasutatav vastavalt juhtkonna poolt plaanitud eesmärgil ning lõpetatakse kui lõppväärtus ületab bilansilist jääkmaksumust, vara lõpliku eemaldamiseni kasutusest või ümberklassifitseerimisel "müügiotool põhivaraks".

Igal bilansipäeval hinnatakse kasutatavate amortisatsioonimäärade, amortisatsioonimeetodi ning lõppväärtuse põhjendatust.

Amortisatsiooni arvestatakse lineaarselt.



Immateriaalne põhivara

Immateriaalne põhivara on immateriaalne vara, mida Ettevõtte kavatses kasutada pikema perioodi jooksul kui üks aasta ning mis on Ettevõtte poolt kontrollitav, mille soetusmaksumus on usaldusväärselt hinnatav ja mis tõenäoliselt loob tulevikus Ettevõttele majanduslikku kasu. Immateriaalne põhivara võetakse arvele soetusmaksumuses, mis koosneb ostuhinnast ja soetamisega otseselt seotud kulutustest, mis on vajalikud vara viimiseks tema tööseisundisse ja -asukohta. Immateriaalseid põhivarasid kajastatakse bilansis nende soetusmaksumuses, millest on maha arvatud akumulieeritud kulum ja võimalikud väärtuse langusest tulenevad allahindlused. Immateriaalse põhivara amortiseerimisel kasutatakse lineaarset meetodit.

Põhivarade arvelevõtmise alampiir 300

Kasulik eluiga põhivara gruppide lõikes (aastates)

Põhivara grupi nimi	Kasulik eluiga
Transpordivahendid	10
Arvutid ja arvutisüsteemid	5
Muud masinad ja seadmed	5-10
Muu materiaalne põhivara	5

Rendid

Kapitalirendina kajastatakse selliseid renditehinguid, mille puhul kõik olulised vara omandiga seonduvad riskid ja hüved kanduvad üle rentnikule. Ülejäänud renditehinguid käsitletakse kasutusrendina.

Ettevõtte rentnikuna

Rentnik kajastab rendi jõustumisel kapitalirendi oma bilansis vara ja kohustisena renditud vara õiglase väärtuse summas või rendimaksede miinimumsumma nüüdisväärtuses, juhul kui see on madalam. Rendimaksed jaotatakse finantskuluks ja kohustise jääkväärtuse vähendamiseks. Finantskulud jaotatakse rendiperioodile nii, et intressimäär oleks igal ajahetkel rendiperioodi jooksul kohustise jääkväärtuse suhtes sama. Finantskulud kajastatakse üldjuhul tekkepõhiselt kasumiaruandes.

Kasutusrendi tingimustel renditud vara bilansis ei kajastata. Vara kasutamise eest tehtavad kasutusrendimaksed kajastatakse kuluna ühtlaselt kogu rendiperioodi jooksul, sõltumata sellest, millistel perioodidel ja kui suured maksed tegelikult aset leiavad.

Finantskohustised

Finantskohustisteks loetakse tarnijatele tasumata arveid, viitvõlgasid ja muid lühi- ja pikaajalisi võlakohustusi.

Finantskohustised võetakse algself arvele nende soetusmaksumuses, milleks on antud finantskohustise eest saadud tasu õiglane väärtus.

Algne soetusmaksumus sisaldab kõiki finantskohustisega otseselt seotud tehingukulutusi.

Finantskohustised kajastatakse bilansis edaspidi korrigeeritud soetusmaksumuses. Lühiajaliste finantskohustiste korrigeeritud soetusmaksumus on üldjuhul võrdne nende nominaalväärtusega, mistõttu lühiajalisi finantskohustisi kajastatakse bilansis maksmisele kuuluvas summas. Pikaajaliste finantskohustiste korrigeeritud soetusmaksumuse arvestamiseks võetakse nad algself arvele maksmisele kuuluva tasu õiglases



väärtuses arvestades järgnevatel perioodidel kohustistelt intressikulu kasutades sisemise intressimäära meetodit.

Finantskohustus eemaldatakse bilansist siis, kui see on rahuldatud, lõpetatud või aegunud.

Tulud

Müügitulu kajastatakse tekkepõhiselt saadud või saadaoleva tasu õiglasel väärtuses, võttes arvesse lepingus ette nähtud hinnavähendusi. Tulu kaupade müügist kajastatakse siis, kui kõik olulised kauba omamisega seotud riskid ja hüved on ostjale üle läinud, müügist saadava tasu laekumine on tõenäoline ning müügitulu ja tehinguga seotud kulu on usaldusväärselt määratav. Teenuse müügitulu kajastatakse teenuse osutamise perioodil, kui teenuse osutamise eest saadava tasu laekumine on tõenäoline ning müügitulu ja teenuse osutamisega seotud kulu on usaldusväärselt määratav.

Intressitulu kajastatakse tekkepõhiselt ja dividenditulu kajastatakse siis, kui tekib nõudeõigus dividendile.

Kulud

Aruandeperioodi tuludest arvatakse maha nendesamade tulude tekkega seotud kulud. Kulud millele vastavad tulud tekivad mingil muul perioodil, kajastatakse kuludena samal perioodil, mil tekivad nendega seotud tulud. Juhul kui teatud kuluga seotud tulud ei ole otseselt identifitseeritavad, kasutatakse kulude kajastamiseks ligikaudseid meetodeid.

Kulutused, mis tõenäoliselt ei genereeri tulusid, kajastatakse kuluna nende toimumise hetkel.

Maksustamine

Kehtiva tulumaksuseaduse kohaselt maksustatakse dividende määraga 20/80 netodividendina väljamakstud summast. Aastast 2019 hakkas Eestis kehtima dividendide madalam maksumäär 14/86, mida rakendatakse Eestis resideeruva ettevõtte poolt regulaarselt makstavatele dividendidele (jaotatud kasum kalendriaasta jooksul, mis on väiksem või võrdne kui keskmine jaotatud kasum kolme viimase aasta jooksul (alates 2018.aastast), mille pealt on ettevõtte maksnud tulumaksu).

Dividendidelt arvestatud ettevõtte tulumaks kajastatakse tulumaksukuluna dividendide väljakuulutamise perioodi kasumiaruandes, sõltumata sellest, millise perioodi eest need on välja kuulutatud või millal dividendid välja makstakse.

Seotud osapooled

Osapooli loetakse seotuks juhul, kui üks osapool omab valitsevat mõju teise osapoole üle või olulist mõju teise osapoole äriotsustele. Käesoleva aruande koostamise hetkel on seotud osapoolteks loetud:

- a) Tegev- ja kõrgem juhtkond ning nimetatud isikute lähedased pereliikmed
- b) Emaettevõtte ning seda kontrollivad või selle üle olulist mõju omavad isikud
- c) Olulise osalusega eraisikust omanikud ja nimetatud isikute lähedased pereliikmed
- d) Tütarettevõtted
- e) Teised samasse konsolideerimisgruppi kuuluvad ettevõtted



Lisa 2 Nõuded ja ettemaksed (eurodes)

	30.06.2024	12 kuu jooksul	Lisa nr
Nõuded ostjate vastu	0	0	
Ostjatelt laekumata arved	0	0	
Nõuded seotud osapoolte vastu	2 700	2 700	15
Maksude ettemaksed ja tagasinõuded	1 151	1 151	4
Ettemaksed	2 798	2 798	
Tulevaste perioodide kulud	859	859	
Muud ettemaksed	1 939	1 939	
Kokku nõuded ja ettemaksed	6 649	6 649	
	30.06.2023	12 kuu jooksul	
Nõuded ostjate vastu	33 374	33 374	
Ostjatelt laekumata arved	33 374	33 374	
Nõuded seotud osapoolte vastu	2 046	2 046	15
Maksude ettemaksed ja tagasinõuded	937	937	4
Ettemaksed	1 203	1 203	
Tulevaste perioodide kulud	1 203	1 203	
Kokku nõuded ja ettemaksed	37 560	37 560	

Lisa 3 Varud (eurodes)

	30.06.2024	30.06.2023
Müügiks ostetud kaubad	565 220	218 316
Ettemaksed varude eest	7 504	906
Kokku varud	572 724	219 222



Lisa 4 Maksude ettemaksed ja maksuvõlad (eurodes)

	30.06.2024		30.06.2023	
	Ettemaks	Maksuvõlg	Ettemaks	Maksuvõlg
Käibemaks	0	3 018	0	325
Üksikisiku tulumaks	0	1 510	0	3 096
Erisoodustuse tulumaks	0	0	0	10
Sotsiaalmaks	0	3 121	0	6 204
Kohustuslik kogumispension	0	160	0	303
Töötuskindlustusmaksed	0	118	0	418
Ettemaksukonto jääk	1 151		937	
Kokku maksude ettemaksed ja maksuvõlad	1 151	7 927	937	10 356

Lisa 5 Tütarettevõtjate aktsiad ja osad (eurodes)

Tütarettevõtjate aktsiad ja osad, üldine informatsioon					
Tütarettevõtja registrikood	Tütarettevõtja nimetus	Asukohamaa	Põhitegevusala	Osaluse määr (%)	
				30.06.2024	30.06.2023
12526262	Gamekeys OÜ	Eesti	Arvutimängude ja erinevate kinkekaartide digitaalne vahendamine läbi Punktid platvormi	100	100
11638088	HVK Business OÜ	Eesti	Mängude ja mängukoodide hulgikaubandus	100	100

Tütarettevõtjate aktsiad ja osad, detailne informatsioon			
Tütarettevõtja nimetus	30.06.2023	Muud muutused	30.06.2024
Gamekeys OÜ	154 000	-124 500	29 500
HVK Business OÜ	819 500	154 350	973 850
Kokku tütarettevõtjate aktsiad ja osad, eelmise perioodi lõpus	973 500	29 850	1 003 350



Lisa 6 Materiaalsed põhivarad (eurodes)

						Kokku
				Masinad ja seadmed	Muud materiaalsed põhivarad	
	Transpordivahendid	Arvutid ja arvutisüsteemid	Muud masinad ja seadmed			
01.01.2023						
Soetusmaksumus	59 583	13 584	3 097	76 264	1 206	77 470
Akumuleeritud kulum	-11 757	-7 247	-540	-19 544	-290	-19 834
Jääkmaksumus	47 826	6 337	2 557	56 720	916	57 636
Amortisatsioonikulu	-2 722	-1 281	-232	-4 235	-121	-4 356
Müügid (jääkmaksumuses)	-6 809	0	0	-6 809	0	-6 809
Muud muutused	0	-617	0	-617	0	-617
30.06.2023						
Soetusmaksumus	44 167	13 014	3 097	60 278	1 206	61 484
Akumuleeritud kulum	-5 872	-7 341	-772	-13 985	-411	-14 396
Jääkmaksumus	38 295	5 673	2 325	46 293	795	47 088
01.01.2024						
Soetusmaksumus	44 167	8 026	3 545	55 738	667	56 405
Akumuleeritud kulum	-8 081	-1 079	-823	-12 707	-356	-13 063
Jääkmaksumus	36 086	4 223	2 722	43 031	311	43 342
Ostud ja parandused	0	603	0	603	0	603
Amortisatsioonikulu	-2 208	-1 178	-276	-3 662	-66	-3 728
Müügid (jääkmaksumuses)	0	-273	0	-273	0	-273
Muud muutused	0	593	-593	0	0	0
30.06.2024						
Soetusmaksumus	44 167	8 170	2 753	55 090	667	55 757
Akumuleeritud kulum	-10 289	-4 202	-900	-15 391	-422	-15 813
Jääkmaksumus	33 878	3 968	1 853	39 699	245	39 944



Lisa 7 Immateriaalsed põhivarad (eurodes)

			Kokku
	Arvutitarkvara	Kontsessioonid, patendid, litsentsid, kaubamärgid	
01.01.2023			
Soetusmaksumus	399	264 925	265 324
Akumuleeritud kulum	-162	-25 486	-25 648
Jääkmaksumus	237	239 439	239 676
Ostud ja parendused	0	130 173	130 173
Amortisatsioonikulu	-20	-18 280	-18 300
30.06.2023			
Soetusmaksumus	399	395 098	395 497
Akumuleeritud kulum	-182	-43 766	-43 948
Jääkmaksumus	217	351 332	351 549
01.01.2024			
Soetusmaksumus	0	424 494	424 494
Akumuleeritud kulum	0	-63 914	-63 914
Jääkmaksumus	0	360 580	360 580
Ostud ja parendused	0	20 567	20 567
Amortisatsioonikulu	0	-22 052	-22 052
30.06.2024			
Soetusmaksumus	0	445 061	445 061
Akumuleeritud kulum	0	-85 966	-85 966
Jääkmaksumus	0	359 095	359 095



Lisa 8 Laenukohustised

(eurodes)

	30.06.2024	Jaotus järelejäänud tähtaja järgi			Intressimäär	Alusvaluuta	Lõpptähtaeg	Lisa nr
		12 kuu jooksul	1 - 5 aasta jooksul	üle 5 aasta				
Lühiajalised laenud								
Arvelduskrediit	14 600	14 600			14%	EUR	2024	
Pangalaen	3 865	3 865			9,5%-10,5% + 6 kuu Euribor	EUR	2024	
Kapitalirendid	1 150	1 150			5,8%-11%	EUR	2024	
Omaniku laen	30	30				EUR	2024	15
Lühiajalised laenud kokku	19 645	19 645						
Pikaajalised laenud								
Omaniku laen	62 770	0	62 770		4%	EUR	2028	15
Pikaajaline laen emaettevõttelt	11 444	0	11 444		4%	EUR	2027	15
Pikaajalised laenud	600	0	600		4%	EUR	2027	15
Pangalaen	43 010	0	43 010		9,5%-10,5% + 6 kuu Euribor	EUR	2028-2029	
Kapitalirendid	1 233	0	1 233		11%	EUR	2025	
Pikaajalised laenud kokku	119 057	0	119 057					
Laenukohustised kokku	138 702	19 645	119 057					
	30.06.2023	Jaotus järelejäänud tähtaja järgi			Intressimäär	Alusvaluuta	Lõpptähtaeg	Lisa nr
		12 kuu jooksul	1 - 5 aasta jooksul	üle 5 aasta				
Lühiajalised laenud								
Arvelduskrediit	15 000	15 000			14%	EUR	2023	
Omaniku laen	81 500	81 500			4%	EUR	2023	15
Kapitalirendid	1 586	1 586			5,8%-11%	EUR	2023	
Lühiajalised laenud kokku	98 086	98 086						
Pikaajalised laenud								
Kapitalirendid	3 279	0	3 279		11%	EUR	2024-2025	
Pikaajalised laenud kokku	3 279	0	3 279					
Laenukohustised kokku	101 365	98 086	3 279					



Lisa 9 Võlad ja ettemaksud (eurodes)

	30.06.2024	12 kuu jooksul	Lisa nr
Võlad tarnijatele	67 440	67 440	
Võlad töövõtjatele	20 781	20 781	
Võlad seotud osapooltele	4 657	4 657	
Maksuvõlad	7 927	7 927	4
Muud võlad	222 445	222 445	
Intressivõlad	3 907	3 907	
Muud viitvõlad	218 538	218 538	
Kokku võlad ja ettemaksud	323 250	323 250	
	30.06.2023	12 kuu jooksul	Lisa nr
Võlad tarnijatele	57 004	57 004	
Võlad töövõtjatele	30 490	30 490	
Võlad seotud osapooltele	4 685	4 685	
Maksuvõlad	10 356	10 356	4
Muud võlad	345	345	
Intressivõlad	345	345	
Kokku võlad ja ettemaksud	102 880	102 880	

Lisa 10 Aktsiakapital (eurodes)

	30.06.2024	30.06.2023
Aktsiakapital	214 982	214 982
Aktsiate arv (tk)	2 149 820	2 149 820
Aktsiate nimiväärtus	0.10	0.10

Ettevõtte on asutatud 10.02.2021 mitterahalise sissemakse teel. Ettevõtte osakapitaliks asutamisel oli 2 500 eurot, mis koosnes asutajale kuuluvast osast nimiväärtusega 2 500 eurot. 30.06.2021 oli ettevõtte osakapitali suuruseks 2 985 eurot ja osade arv oli 5.

22.09.2021 võtsid Ettevõtte osanikud vastu otsuse kujundada Ettevõtte ümber aktsiaseltsiks. Aktsiakapitali suurendamine toimus fondiemissiooni teel.



Lisa 11 Müügitulu

(eurodes)

	01.01.2024 30.06.2024	01.01.2023 30.06.2023
Müügitulu geograafiliste piirkondade lõikes		
Müük Euroopa Liidu riikidele		
Müük Euroopa Liidu riikidele, kokku	66 711	139 548
Müük väljapoole Euroopa Liidu riike, kokku		
Müük väljapoole Euroopa Liidu riike, kokku	34 293	396 931
Kokku müügitulu	101 004	536 479
Müügitulu tegevusalade lõikes		
Intemeti kaubandus, hulgimüük	58 155	442 838
Vahendustasu	42 849	93 641
Kokku müügitulu	101 004	536 479

Poolaastal müüdi jaetarijatele teenuseid läbi Punktid platvormi 434 445 € eest, millest ettevõtte sai vahendustasu 42 849 €.

Lisa 12 Kaubad, toore, materjal ja teenused

(eurodes)

	01.01.2024 30.06.2024	01.01.2023 30.06.2023
Müügi eesmärgil ostetud kaubad	-56 695	-402 187
Muud	-926	-9 133
Kokku kaubad, toore, materjal ja teenused	-57 621	-411 320

Lisa 13 Mitmesugused tegevuskulud

(eurodes)

	01.01.2024 30.06.2024	01.01.2023 30.06.2023
Üür ja rent	0	-8 521
Mitmesugused bürookulud	-1 078	-2 854
IT teenused ja tarvikud	-7 672	-18 617
Juriidilised kulud	-1 152	-14 447
Konsultatsiooniteenused	-518	-6 249
Reklaamikulud	-10 073	-34 553
Ostetud teenused	-8 580	-13 778
Tööjõurent	-15 631	0
Muud	-8 325	-20 936
Kokku mitmesugused tegevuskulud	-53 029	-119 955



Lisa 14 Tööjõukulud

(eurodes)

	01.01.2024 30.06.2024	01.01.2023 30.06.2023
Palgakulu	-19 013	-77 862
Sotsiaalmaksud	-7 005	-30 071
Kokku tööjõukulud	-26 018	-107 933
Töötajate keskmine arv taandatuna täistööajale	3	7
Keskmine töötajate arv töötamise liikide kaupa:		
Töölepingu alusel töötav isik	2	3
Võlaõigusliku lepingu alusel teenust osutav isik, välja arvatud füüsilisest isikust ettevõtja	1	4
Juriidilise isiku juhtimis- või kontrollorgani liige	0	0

Lisa 15 Seotud osapooled

(eurodes)

Aruandekohustuslase emaettevõtja nimetus	Niid Holding OÜ
Riik, kus aruandekohustuslase emaettevõtja on registreeritud	Eesti

Saldod seotud osapooltega rühmade lõikes

LÜHIAJALISED	30.06.2024	30.06.2023	Lisa nr
Nõuded ja ettemaksud			
Tegev- ja kõrgem juhtkond ning olulise osalusega eraisikust omanikud ning nende valitseva või olulise mõju all olevad ettevõtjad	2 700	2 046	2
Kokku nõuded ja ettemaksud	2 700	2 046	
Laenukohustised			
Tegev- ja kõrgem juhtkond ning olulise osalusega eraisikust omanikud ning nende valitseva või olulise mõju all olevad ettevõtjad	30	81 500	8
Kokku laenukohustised	30	81 500	
Võlad ja ettemaksud			
Emaettevõtja	563	0	
Tegev- ja kõrgem juhtkond ning olulise osalusega eraisikust omanikud ning nende valitseva või olulise mõju all olevad ettevõtjad	7 978	6 348	
Tegev- ja kõrgema juhtkonna ning olulise osalusega eraisikust omanike lähedased pereliikmed ning nende valitseva või olulise mõju all olevad ettevõtjad	23	0	
Kokku võlad ja ettemaksud	8 564	6 348	



PIKAAJALISED	30.06.2024	30.06.2023	Lisa nr
Laenukohustised			
Emaettevõtja	11 444	0	8
Tegev- ja kõrgem juhtkond ning olulise osalusega eraisikust omanikud ning nende valitseva või olulise mõju all olevad ettevõtjad	62 770	0	8
Tegev- ja kõrgema juhtkonna ning olulise osalusega eraisikust omanike lähedased pereliikmed ning nende valitseva või olulise mõju all olevad ettevõtjad	600	0	8
Kokku laenukohustised	74 814	0	

LAENUKOHUSTISED	01.01.2023	Saadud laenud	Saadud laenude tagasimaksud	30.06.2023	Perioodi arvestatud intress
Tegev- ja kõrgem juhtkond ning olulise osalusega eraisikust omanikud ning nende valitseva või olulise mõju all olevad ettevõtjad	0	90 500	9 000	81 500	345
Kokku laenukohustised	0	90 500	9 000	81 500	345

LAENUKOHUSTISED	01.01.2024	Saadud laenud	Saadud laenude tagasimaksud	30.06.2024	Perioodi arvestatud intress
Emaettevõtja	16 694	0	5 250	11 444	315
Tegev- ja kõrgem juhtkond ning olulise osalusega eraisikust omanikud ning nende valitseva või olulise mõju all olevad ettevõtjad	74 150	5 000	16 350	62 800	1 335
Tegev- ja kõrgema juhtkonna ning olulise osalusega eraisikust omanike lähedased pereliikmed ning nende valitseva või olulise mõju all olevad ettevõtjad	600	0	0	600	12
Kokku laenukohustised	91 444	5 000	21 600	74 844	1 662

Tegev- ja kõrgemale juhtkonnale arvestatud tasud ja muud olulised soodustused		
	01.01.2024 30.06.2024	01.01.2023 30.06.2023
Arvestatud tasu	6 994	8 529

Kontserni seotud osapooled on:

- Omanikud (emaettevõtte ning seda kontrollivad või selle üle olulist mõju omavad isikud);
- Sidusettevõtted;
- Teised samasse konsolideerimisgruppi kuuluvad ettevõtted (s.h. emaettevõtte teised tüdarettevõtted);
- Tegev- ja kõrgem juhtkond;



- Eespool loetletud isikute lähedased pereliikmed ja nende poolt kontrollitavad või nende olulise mõju all olevad ettevõtted.

Juhatuse liikmete ennetähtaegse töösuhte lõppemise korral lahkumishüvitisi ette nähtud ei ole, välja arvatud seadusest tulenevatel juhtudel.



Lisa 16 Konsolideerimata bilanss (eurodes)

	30.06.2024	30.06.2023
Varad		
Käibevarad		
Raha	17 717	81
Nõuded ja ettemaksud	1 005	1 098
Kokku käibevarad	18 722	1 179
Põhivarad		
Investeeringud tütar- ja sidusettevõtjatesse	1 003 350	973 500
Kokku põhivarad	1 003 350	973 500
Kokku varad	1 022 072	974 679
Kohustised ja omakapital		
Kohustised		
Lühiajalised kohustised		
Võlad ja ettemaksud	24 848	15 422
Kokku lühiajalised kohustised	24 848	15 422
Kokku kohustised	24 848	15 422
Omakapital		
Aktsiakapital nimiväärtuses	214 982	214 982
Ülekurss	1 057 861	983 260
Oma aktsiad	0	-1
Eelmiste perioodide jaotamata kasum (kahjum)	-259 088	-204 744
Aruandeaasta kasum (kahjum)	-16 531	-34 240
Kokku omakapital	997 224	959 257
Kokku kohustised ja omakapital	1 022 072	974 679

Lisa 17 Konsolideerimata kasumiaruanne (eurodes)

	01.01.2024 30.06.2024	01.01.2023 30.06.2023
Mitmesugused tegevuskulud	-16 531	-29 453
Tööjõukulud	0	-4 788
Kokku äriksam (-kahjum)	-16 531	-34 241
Muud finantstulud ja -kulud	0	1
Kasum (kahjum) enne tulumaksustamist	-16 531	-34 240
Aruandeaasta kasum (kahjum)	-16 531	-34 240



Lisa 18 Konsolideerimata rahavoogude aruanne (eurodes)

	01.01.2024 30.06.2024	01.01.2023 30.06.2023
Rahavood äritegevusest		
Ärikasum (kahjum)	-16 531	-34 240
Korrigeerimised		
Muud korrigeerimised	0	0
Kokku korrigeerimised	0	0
Äritegevusega seotud nõuete ja ettemaksete muutus	-255	10 697
Äritegevusega seotud kohustiste ja ettemaksete muutus	7 706	6 036
Kokku rahavood äritegevusest	-9 080	- 17 507
Rahavood investeerimistegevusest		
Muud väljamaksed investeerimistegevusest	-11 650	-35 000
Kokku rahavood investeerimistegevusest	-11 650	-35 000
Rahavood finantseerimistegevusest		
Laekunud omaaktsiate või -osade müügist	38 424	0
Kokku rahavood finantseerimistegevusest	38 424	0
Kokku rahavood	17 694	-52 507
Raha ja raha ekvivalendid perioodi alguses	23	52 588
Raha ja raha ekvivalentide muutus	17 694	-52 507
Raha ja raha ekvivalendid perioodi lõpus	17 717	81



Lisa 19 Konsolideerimata omakapitali muutuste aruanne (eurodes)

					Kokku
	Aktiikapital nimiväärtuses	Ülekurs	Oma aktsiad	Jaotamata kasum (kahjum)	
01.01.2023	214 982	983 260	-1	-204 744	993 497
Aruandeaasta kasum (kahjum)	0	0	0	-34 240	-34 240
30.06.2023	214 982	983 260	-1	-238 984	959 257
01.01.2024	214 982	1 019 437	-1	-259 088	975 330
Aruandeaasta kasum (kahjum)	0	0	0	-16 531	-16 531
Oma aktsiate või osade müük	0	38 424	1	0	38 425
30.06.2024	214 982	1 057 861	0	-275 619	997 224



Aruande allkirjad

Juhatus on koostanud Punktid Technologies AS konsolideeritud vahearuanne 01.01-30.06.2024, mis koosneb tegevusaruandest ja raamatupidamise aastaaruandest.

Aruande allkirjastamisega kinnitab juhataja vahearuanandes esitatud andmete õigsust.