



KONSOLIDEERITUD KUUE KUU AUDITEERIMATA VAHEARUANNE

Aruandeperioodi algus: 01.07.2025

Aruandeperioodi lõpp: 31.12.2025

Äriühingu ärinimi: Punktid Technologies AS

Registrikood: 16158335

Aadress: Tornimäe tn 5, 10145 Tallinn

Telefon: +372 53 095 817

E-posti aadress: invest@punktid.com

Tegevusala: Valdusfirmade tegevus (64201)



Sisukord

Tegevusaruanne	3
Ramatupidamise aastaaruanne	14
Konsolideeritud bilanss	14
Konsolideeritud kasumiaruanne	15
Konsolideeritud rahavoogude aruanne	16
Konsolideeritud omakapitali muutuste aruanne	17
Ramatupidamise aastaaruande lisad	18
Lisa 1 Arvestuspõhimõtted	18
Lisa 2 Nõuded ja ettemaksed	23
Lisa 3 Varud	23
Lisa 4 Maksude ettemaksed ja maksuvõlad	24
Lisa 5 Tütarettevõtjate aktsiad ja osad	24
Lisa 6 Materiaalsed põhivarad	25
Lisa 7 Immateriaalsed põhivarad	26
Lisa 8 Laenukohustised	27
Lisa 9 Võlad ja ettemaksed	28
Lisa 10 Aktsiakapital	29
Lisa 11 Müügitulu	29
Lisa 12 Kaubad, toore, materjal ja teenused	29
Lisa 13 Mitmesugused tegevuskulud	30
Lisa 14 Tööjõukulud	31
Lisa 15 Seotud osapooled	31
Lisa 16 Konsolideerimata bilanss	33
Lisa 17 Konsolideerimata kasumiaruanne	33
Lisa 18 Konsolideerimata rahavoogude aruanne	34
Lisa 19 Konsolideerimata omakapitali muutuste aruanne	35

Aruande allkirjad

31



Tegevusaruanne

Juhatuse kommentaar

Punktid Grupi üldine müügitulu kasvas 2025. aasta teisel poolaastal võrreldes 2024. aasta sama perioodiga 75%, ulatudes 102 tuhande euroni. Müügitulu kasv tulenes eelkõige hulгимүүgi osalisest taastumisest, mis moodustas perioodi müügitulust 73 tuhat eurot. Punktid platvormi vahendustasu moodustas samal ajal 29 tuhat eurot.

Punktid platvormi kaudu müüdi 2025. aasta teisel poolaastal jaetarbijatele teenuseid 314 tuhande euro eest. Võrreldes 2024. aasta sama perioodiga vähenes nii platvormi kogumüük (GMV) kui ka vahendustasu, mis langes 58 tuhandelt eurolt 29 tuhande euroni. Samas jäi platvormi vahendusteenuse kasum suhteliselt varasema perioodi tasemele, kuna ettevõtte optimeeris kulusid ja parandas tegevuse efektiivsust. Platvormi vahendusteenuse kasum oli perioodil ligikaudu 15 tuhat eurot, võrreldes 18 tuhande euroga aasta varem. Vahendusteenuse äri on püsinud järjepidevalt kasumis alates 2023. aasta teisest poolaastast.

Aruandeperioodil jätkusid koostöös arendusjuhiga platvormi tehnilised optimeerimised ning varasemast arendusest välja jäänud funktsioonide taastamine. Grupp viis ellu mitmeid tehnilisi ja kasutajakogemust parandavaid uuendusi, mille eesmärk oli muuta ostuprotsess kiiremaks, sujuvamaks ja täpsemaks. Uuenduste tulemusel paranes tellimuste töötlemise efektiivsus ning laos olevate toodete täitmise aeg stabiliseerus taas 5–10 minuti tasemele. Samuti võeti kasutusele uus kiirem ja täpsem otsingulahendus, täiustati laoseisude kuvamist, arendati edasi pettuseriski maandavaid kontrollimehhanisme, lahendati kasutajakontodega seotud tehnilised tõrked ning kasutusele võeti IP-põhine domeenisoovituse mugavamaks navigeerimiseks. Lisaks avati uus blogi, mille kaudu jagatakse klientidele mängumaailmaga seotud uudiseid, soovitusi ja artikleid. Juhtkonna hinnangul muutsid need arendused platvormi varasemast kiiremaks, stabiilsemaks ja kasutajasõbralikumaks.

2025. aasta teisel poolaastal taastus hulгимүүk osaliselt vastavalt nõudlusele, kuigi Grupi põhifookus püsis jätkuvalt platvormi arendamisel ja laienemisel.

Grupi koondtasandi kahjum tulenes peamiselt börsil noteeritud holdingettevõtte Punktid Technologies AS-i haldus- ja vastavuskuludest, HVK Business OÜ immateriaalse põhivara amortisatsioonikulust ning varasema laoseisu allahindlusest ja mahakandmisest.



Üldinfo

Punktid Technologies AS on uue põlvkonna arvutimängude ja kinkekaartide vahendusteenuse pakkuja, sisaldades väärtuslikku sisu kogu mängusektori ulatuses.

Ettevõtte osutab kõiki teenuseid Punktid kaubamärgi alt ja hoiab Eestis liidripositsiooni videomängude ja kinkekaartide vahendusteenuse turul.

Punktid Grupp omab ja arendab Eesti suurimat videomängude, Nintendo, PlayStationi ja Xboxi digitaalsete koodide veebipõhist müügikeskkonda, kus pakutakse professionaalset tuge videomängude ostja sihtriigi riigikeeles nii algajale kui ka kogunud mängurile.

Gamekeys OÜ põhitegevuseks on maailma tuntumate videomängude ja videomängude kinkekaartide vahendamine veebipõhises keskkonnas ning sellega seonduv klienditeenindus ja turundus nii Eestis kui välisriikides. Veebipõhine vahendusteenus on Punktid Grupi põhifookus olnud viimased paar aastat ja tulevikus kaasatud investeeringud on suunatud selle ärisuuna arendusele. Gamekeys OÜ opereerib kõiki veebipõhise vahendusteenuse tegevuseks vajalikke domeene ja veebikeskkondi.

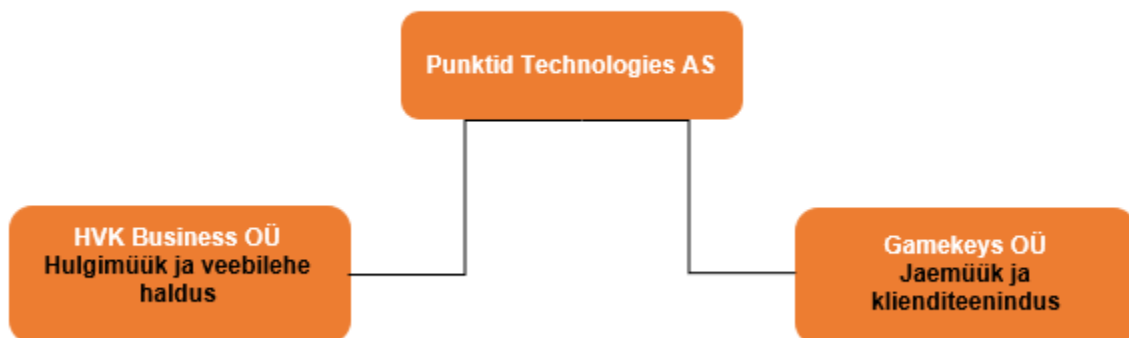
HVK Business OÜ on alates 2009. aastast tegutsenud ettevõtte, mille põhitegevuseks on videomängude ja kinkekaartide hulgimüük äriklientidele, Punktid.com platvormi kasutusõiguse müük Gamekeys OÜ-le ja Punktid.com IT-projekti arendamine. Ettevõtte suurim tarnija ja koostööpartner on Sony Corporation.

Struktuur

Punktid grupi emaettevõtte on Punktid Technologies AS, mis koondab enda alla HVK Business OÜ ja Gamekeys OÜ.

HVK Business OÜ kaudu toimub hulgikaubandus ning riskide hajutamise eesmärgil omab HVK Business OÜ ka Punktide veebilehte.

Gamekeys OÜ põhitegevuseks on Punktid grupi jaemüük läbi Punktide veebiplatvormi ja sellega seonduv klienditugi.





Missioon ja eesmärgid

Punktid grupi missiooniks on viia digitaalne mängumaailm igale inimesele vaid paari hiirekliki kaugusele.

Selle saavutamiseks on ettevõttel eesmärgid, mille poole püüelda:

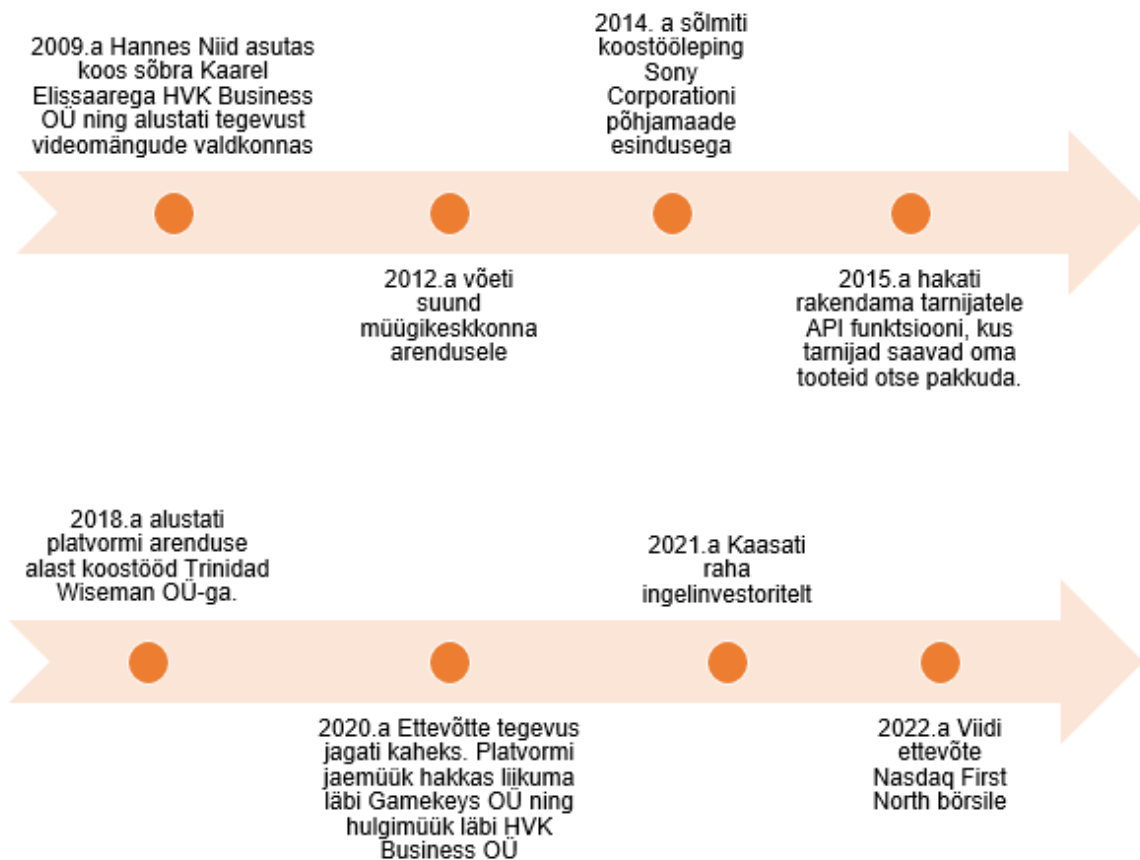
- mõjutada ostukäitumist, tuues kliendid globaalsetelt lehtedelt unikaalsesse Punktide ostukeskkonda, kus kogu ostuprotsess ja tugi on algusest lõpuni kohalikus riigikeeles ning võimalik on kasutada kohalikke maksevõimalusi
- parandada videomängude mainet, tuues esile ka videomängude positiivseid mõjusid nagu loovuse ja strateegilise mõtlemise arendamine
- pakkuda kõrgetasemelist teenust, mis vastab ettevõtte klientide soovidele ja ootustele ning tagab kliendirahulolu, kusjuures konkurentidest eristume eelkõige eeskujuliku klienditoe poolest

Numbrilised eesmärgid

IPO dokumentides avalikustatud numbrilised eesmärgid puudutasid varasemaid perioode kuni 2024. aasta lõpuni. 2025. aastaks ei ole Grupp avalikke numbrilisi eesmärke avaldanud. 2025. aasta teisel poolaastal mõjutasid Grupi tegevust jätkuvalt keeruline majanduskeskkond Balti regioonis, kulubaasi vähendamise vajadus ning piiratud võimalused täiendava kapitali kaasamiseks.



Ajalugu



Majanduskeskkond ja konkurents

2025. aasta II poolaastal jätkus intressikeskkonna leevenemine ning 6 kuu Euribor püsis aasta teises pooles selgelt madalamal tasemel kui aasta alguses, langedes ligikaudu 2.6% tasemelt aasta lõpuks umbes 2.1% juurde. Samal ajal mõjutasid Eesti siseturgu maksutõusud, sealhulgas käibemaksumäära tõus 1. juulist 2025, mis avaldas survet hindadele ja tarbijate igapäevastele kuludele. Kuigi madalam Euribor vähendas osaliselt finantskoormust, jäi tarbijate kindlustunne 2025. aasta II poolaastal nõrgaks ning ostuotsuseid tehti jätkuvalt ettevaatlikult. See puudutas eriti kaupade ja teenuste kategooriaid, mis ei ole esmatarbekaupadeks, mistõttu püsis surve ka meelelahutus- ja mängusektoris tegutsevatele ettevõtetele

Punktid platvorm konkureerib rahvusvahelisel tasemel kõigi digitaalseid aktiveerimisvõtmeid vahendavate platvormidega. Kohalikke konkurente on tänastel sihtturgudel pigem vähe. Samas on märgata, et kohalikul või sama regiooni platvormil on rahvusvaheliste platvormide ees teatav eelis makseviiside ja klienditeeninduse tõttu.

Punktid platvormi turu potentsiaalselt mahu kasvust annab aimu mängukonsoolide turumaht. Prognooside kohaselt kasvab mängukonsoolide turg 2027. aastaks 32,99 miljardi USA dollarini. Kumulatiivne aastane kasvumäär perioodil 2020–2027 on prognooside kohaselt 11,5%. Märkimisväärsed turuosalised videomängude seas on Sony Corporation, NVIDIA Corporation, Microsoft ja Nintendo.



RISKIJUHTIMINE

Risk on võimalus, et sündmused või asjaolud võivad mõjutada organisatsiooni eesmärges negatiivselt, mille tulemuseks on finantskahju, tegevushäired, maine kahjustamine või muud ebasoovitavad tulemused. Riskijuhtimise eesmärgiks on avastada, teadvustada ja maandada võimalikke oodatust kõrvale kalduvaid stsenaariume.

Punktid Grupp kasutab riskide juhtimisel nelja peamist strateegiat.

- Punktid Grupp rakendab erinevaid meetmeid riskide maandamiseks, sealhulgas partnerite kaasamist. Üks selline näide on kindlustuse kasutamine või professionaalsete teenuste sisseostmine. Lisaks on ettevõtte andmed varundatud partneri serverites, tagades, et seadme kadumise või hävimise korral ei tekiks ettevõttele kahju. Sellised meetmed aitavad Punktid Grupil tagada ärikriitiliste andmete turvalisuse ja kontinuiteedi.
- Riski vältimine. Näiteks püütakse hoiduda kõrge riskiga turgudele sisenemast, kriitilise tähtsusega partnerite valikul lähtutakse pigem ära proovitud lahendustest. Riski vältimine võib küll limiteerida kasvuvõimalusi või tekitada muid küsimusi, kuid mõningatel juhtudel on see mõistlik.
- Riski vähendamine. Riske vähendatakse näiteks ehitades protsessidesse mitme silma põhimõtet ja arendades turvaprotokolle. Riski esinemise või tõsiduse tõenäosust vähendades võib riskitase muutuda teatud juhtudel aktsepteeritavaks.
- Riski aktsepteerimine. Vähesel tõenäosusel või väikese mõjuga riskide puhul on vahel mõistlikum neid aktsepteerida kui kulutada ressursse nende maandamisele.

Peamised riskid

Krediidiriski vältimiseks ei müü Punktid Technologies oma platvormil tooteid ilma, et nende eest oleks kõigepealt raha laekunud. See vähendab küll kasvuvõimalusi, kuid vähenenud risk tähendab, et ei ole tarvis omada krediitimüügiga tegelevat osakonda. Kuna veebikaubanduse puhul on ilma krediidita müük üldlevinud, siis ei pea Punktid Grupp antud riski vältimiseks kasutatud meetodeid liialt kasvu pärssivaks.

Valuutakursi riski Punktid grupil ei ole, kuna tulud ja kulud on samas valuutas.

Intressimäära riskid on maandatud, kuna Punktid grupi laenukohustused on võetud fikseeritud määraga ning nende suurus on ebaoluline. Võetud pangalaenu intress on seotud euriboriga aga selle muutus ettevõtte jätkamisele või mitte jätkamisele on madal.

Tegevusriski püütakse vähendada, kasutades usaldusväärseid hankijaid, hoides platvormi uuendatuna ja vajaduse korral oskusteavet sisse ostes.

Hankeriskide maandamiseks on Punktid grupil pikaajaline koostöö Sony Nordicuga. Ligi 10 aasta pikkune koostöö tagab usalduse ning jätkusuutlikkuse.

Punktid ostab sisse teenuseid erinevatelt oma ala ekspertidelt. Kuna on äärmiselt oluline, et kogu ettevõtte tegevus järgiks kohaldatavaid seaduseid, määruseid ja standardeid, kasutatakse mitmete nõustajate teenuseid - näiteks juriidiline, maksualane ja raamatupidamine.



Äritegevuse hooajalisus

Punktid Grupi äritegevus on olulisel määral sõltuv hooajast, mil reeglina neljas kvartal on oluliselt paremate müüginumbritega võrreldes suvekuudega (juuni, juuli ja august). Punktide platvormi ehk jaemüügi hooajalisus on oluliselt tugevam kui hulgimüügis. Hulgimüügi mahud on aasta lõikes stabiilsed ning ei sõltu märkimisväärselt hooajast.

Keskkonna- ja sotsiaalsed mõjud

Meil ei ole jätkusuutlikkus e-kaubanduses mitte ainult moesõna, see on meie tegevuse põhisammas. Tunnistame tungivat vajadust tegeleda digitaalse maastiku keskkonnaprobleemidega ning oleme rakendanud jõulisi meetmeid, et vähendada oma ökoloogilist jalajälge. Meie pühendumust keskkonnahoidlikule käitumisele näitavad meie investeringud energiatõhusasse infrastruktuuri ja tehnoloogiasse. Oma andmekeskuste optimeerimise, taastuvate energiaallikate kasutuselevõtu ja vastutustundliku ressursihalduse edendamise kaudu püüame vähendada oma süsinikdioksiidi heitkoguseid ja aidata kaasa rohelisemale tulevikule.

Lisaks meie keskkonnavalastele jõupingutustele oleme pühendunud ka sotsiaalsele vastutusele. Lisaks meie keskkonnavalastele jõupingutustele oleme pühendunud ka sotsiaalsele vastutusele. Mõistame klientide andmete privaatsuse tähtsust ja rakendame rangeid turvameetmeid, et kaitsta tundlikku teavet. Järgides andmekaitse-eeskirju ning edendades usalduse ja läbipaistvuse kultuuri, seame oma klientide heaolu ja eraelu puutumatusse prioriteediks.

Punktid Grupi tegevus ei avalda olulist mõju looduskeskkonnale, kuid ettevõtte vastutustundlikust käitumisest lähtuvalt tegutseb Punktid Grupp energiasäästlikult. Kuna üheks suurimaks energiakulu allikaks on arvutid, kontoriruumid ja serverid, kasutab Punktid Grupp oma kontoris ainult LED valgustust, töötajatel on suurte lauaarvutite asemel oluliselt keskkonnasäästlikumad sülearvutid ja serverid asuvad Hollandis, kus ligi 14% kogu riigi energiast on taastuenergia allikast.¹ Kogu meie müüdav kaup on digitaalne ning digitaalne tarneviis vähendab ökoloogilist jalajälge üle 95% võrreldes mänguplaatide tootmise, pakendamise ja tarnega kaasneva prügi ja saaste hulgaga.²

Juhtimine ja eetika on meie tegevuses esmatähtsad ning me oleme kehtestanud ranged juhtimistavad, et tagada eetiline käitumine kogu meie organisatsioonis. Paneme suurt rõhku litsentseerimise nõuetele vastavusele, tehes tihedat koostööd tarkvaraarendajate ja kirjastajatega, et tagada, et kõik meie platvormil müüdavad tarkvaravõtmed järgivad litsentsilepinguid ja autoriõiguse seadusi. Läbipaistvus on meie äritavade keskmes ning me suhtleme oma klientidega avalikult, andes täpset ja selget teavet pakutavate tarkvarakoodide kohta. Lisaks sellele hoiame oma tarnijatega tugevaid suhteid, tagades, et nad jagavad meie pühendumust jätkusuutlikkusele ja eetilistele äritavadele. Nende jõupingutuste abil püüame edendada vastutustundlikku ja ausat kultuuri, edendades samas vastutustundlikku käitumist digitaalse tarkvara valdkonnas.

1. https://ec.europa.eu/eurostat/statistics-explained/index.php?title=Renewable_energy_statistics

2. <https://www.euronews.com/green/2020/02/17/is-playing-video-games-making-climate-change-worse>

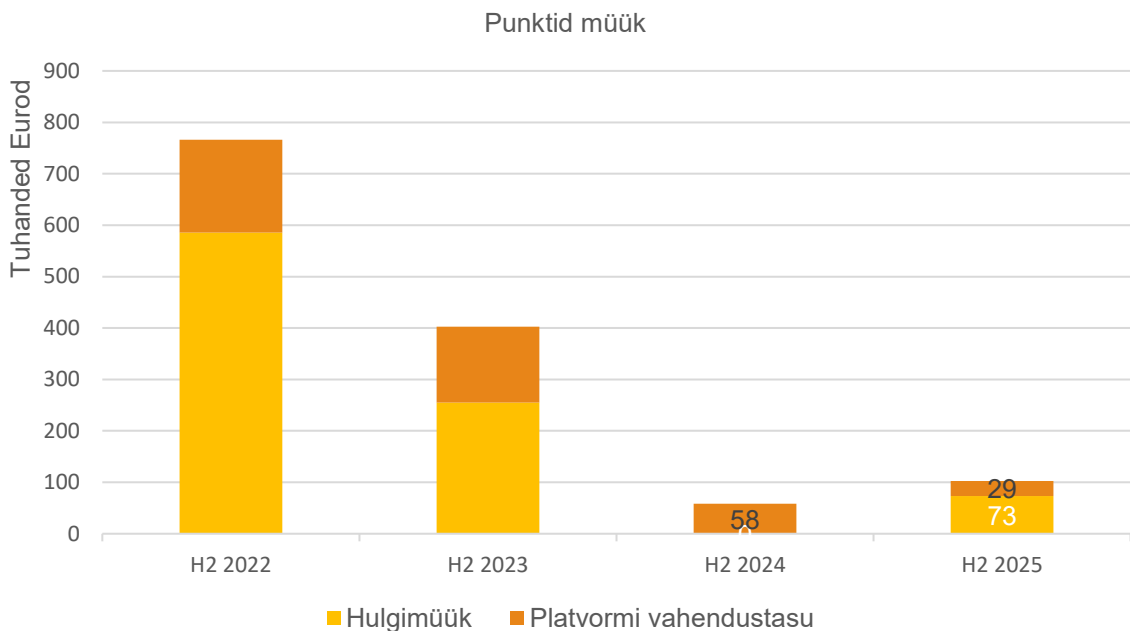


MAJANDUSNÄITAJAD

Punktid platvormi ja hulgimüügi kaudu liikunud kaubamaht kokku oli 2025.aasta teisel poolaastal 387 tuhat eurot (2024 II poolaasta: 590 tuhat eurot), milles hulgimüüki oli (2025 II poolaasta: 73 tuhat eurot) ja platvormi kaudu liikunud kaubamaht oli 314 tuhat eurot (2024 II poolaasta: 590 tuhat eurot).

Tulud

Punktid Grupi müügitulu tõusis 2024. aasta teise poolaastaga võrreldes 75%, ulatudes 2025. aasta teisel poolaastal 102 tuhande euroni. Sellest 29 tuhat eurot oli Punktid platvormi vahendustasu ning 73 tuhat eurot hulgimüük.



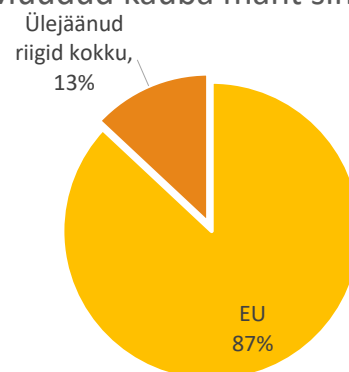
Punktid platvormi müük ja kauba kogumaht (GMV) (Gamekeys OÜ)

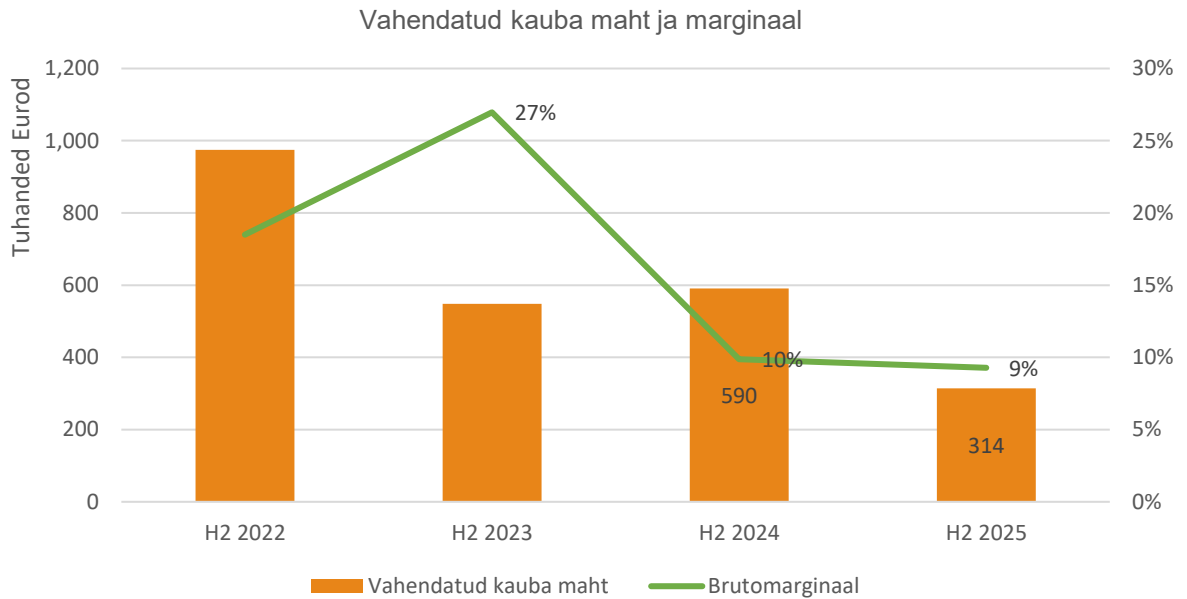
Punktid platvormi müügitulu moodustub platvormil müüdnud kauba vahendustasust. Perioodil 01.07-31.12.2025 tegid jaetarbijad Punktid platvormi kaudu oste kogusummas 314 tuhande euro eest, millest ettevõtte teenis vahendustasu ehk müügituluna 29 tuhat eurot.

Punktid platvormi suurimaks turuks on Euroopa Liit. Selle osakaal platvormi läbinud kauba mahust moodustab 87 %.

Punktid platvormil müüdnud kauba kogumaht (GMV – Gross merchandise value) perioodil 01.07-31.12.2025 oli 314 tuhat eurot. Võrreldes perioodiga 01.07-31.12.2024 langes platvormil müüdnud kauba maht 276 tuhat eurot ning 46% võrra.

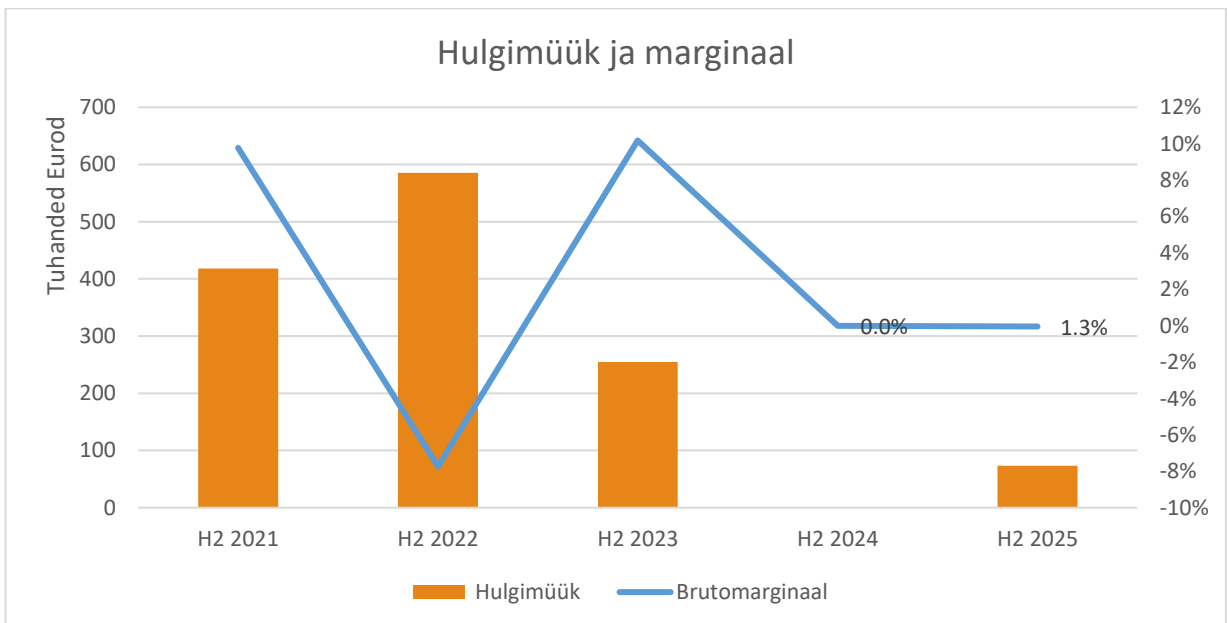
Müüdnud kauba maht sihtriigit





Punktid hulгимүүк (HVK Business OÜ)

Punktid hulгимүүк koosneb lattu ostetud kauba müügist edasimüüjatele. Hulгимүүк oli perioodil 01.07-31.12.2025 kokku 73 107 eurot. Võrdlusperioodil hulгимүүgi müüki ei toimunud, mistõttu kajastab aruandeperiood hulгимүүgi tegevuse taastumist.



Kulud

Tegevuskulud (mitmesugused tegevuskulud ja tööjõukulud) langesid 01.07-31.12.2025 perioodil võrreldes eelmise aasta sama perioodiga 39 tuhande euro ja 66% võrra 19 tuhande euroni.



Kasum/kahjum

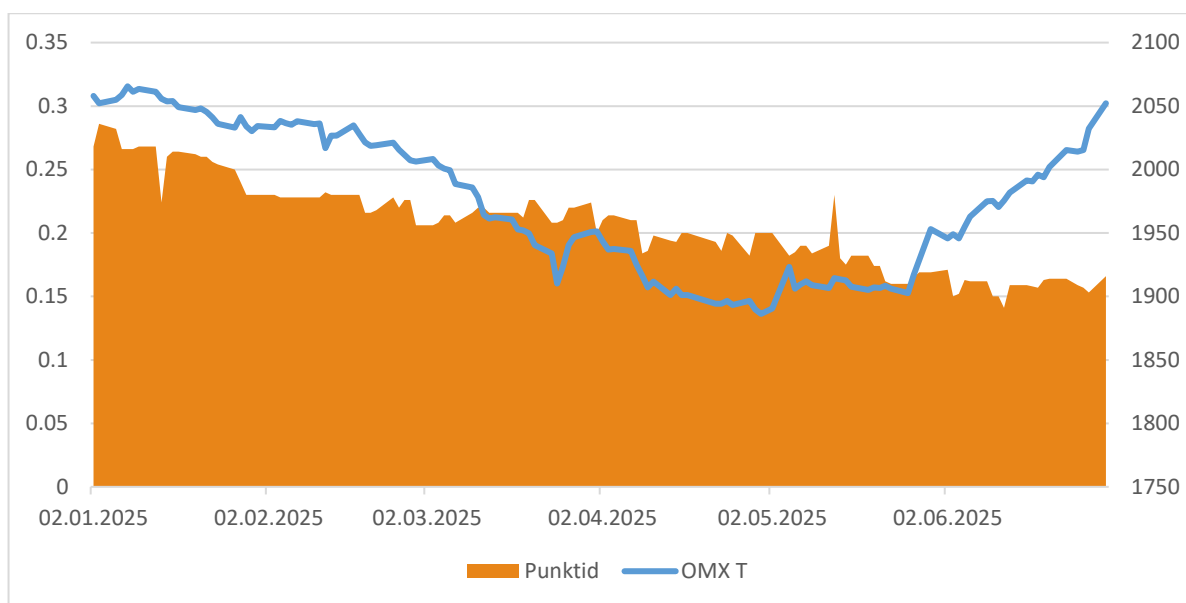
Punktid Grupi 2025. aasta teise poolaasta tulemiks oli kahjum summas 173 tuhat eurot. Kahjum tulenes peamiselt jooksvatest kuludest, sealhulgas börsikulu, audiitori kulu, juriidiline kulu ja aruannete koostamise kulu, millele lisandus vana laoseisu korrigeerimine ja maha kandmine.

Punktid investeeringud

Punktid Technologies AS 2025. II-poolaastal investeeringuid ei teinud.

Punktid grupi aktsia

Aktsia liikumine alates 2025. aasta esimesest juulist kuni 31. detsembrini. Võrdluseks on graafikule toodud ka OMX Tallinn börsiindeksi kõver samast perioodist.



Punktid grupi aktsionärid

Punktid grupi aktsionärid seisuga 31.12.2025 jagunevad kolme peamise rühma - ettevõtte, eraisikud ja Punktid Technologies AS ise.

Punktid Technologies AS omaaktsiad on 2.51%. See on peamiselt mõeldud optsiooni reservina tulevaste töötajate tarbeks, mis aga vähenes 1.86% ja 40 000 võrra optsioonide realiseerimise tõttu.



5 suurimat aktsionäri

Nimi	Osalus 31.12.2025	Aktsiate arv 31.12.2025	Osalus 31.12.2024	Aktsiate arv 31.12.2024
Niid Holding OÜ	65.13%	1 400 231	65.38%	1 405 625
Hypotus OÜ	8.44%	181 430	8.44%	181 430
Cathegus OÜ	3.55%	76 466	3.73%	80 266
Punktid Technologies AS	2.51%	54 034	4.37%	94 034
Codemind OÜ	1.62%	34 961	1.62%	34 961

Aktsiate peamised näitajad

(eurodes)

Näitaja	01.07-31.12.2025	01.07-31.12.2024
Aktsia keskmine hind	0.21	0.43
Aktsia maksimumhind	0.29	0.90
Aktsia miinimumhind	0.14	0.35
Aktsia sulgemishind	0.15	0.42
Aktsiate arv	2 149 816	2 149 816
Aktsia käive perioodi jooksul	15 802	20 662
Ettevõtte turuväärtus perioodi viimase päeva seisuga (aktsia sulgemishind * aktsiate arv)	352 569	902 922
Kasum aktsia kohta (EPS) (puhaskasum / aktsiate arv)	-0.08	-0.01
Hinna kasumi suhe (P/E) (ettevõtte turuväärtus / puhaskasum)	-2.03	-36.49



Peamised finantsuhtarvud

	31.12.2025	31.12.2024
Müügitulu (hulgimüük + vahendustasu)	€102 715	€58 307
Brutokasum (müügitulu – kaubakulu)	€-64 932	€58 127
Ärikasum(-kahjum) enne kulumit (EBITDA) (ärikasum + kulum)	€-97 768	€-2 921
Kulum	€-25 315	€-26 268
Ärikasum(-kahjum) (EBIT)	€-123 083	€-29 189
Puhaskasum(-kahjum)	€-128 361	€-33 810
Brutokasumi marginaal (brutokasum/müügitulu)	-63,2%	99,7%
EBITDA marginaal (EBITDA/müügitulu)	-95,2%	-5,0%
Ärikasumi marginaal (ärikasum/müügitulu)	-119,8%	-50,1%
Puhaskasumi marginaal (puhaskasum/müügitulu)	-125,0%	-58,0%
Lühiajalise võlgnevuse kattekordaja (käibevara / lühiajalised kohustused)	1,50	1,76
Varade ja omakapitali suhe (varad / omakapital)	2,38	1,94
Omakapitali tootlus (ROE) (puhaskasum/omakapital)	-49,81%	-17,6%
Varade tootlus (ROA) (puhaskasum/varad)	-20,9%	-9,03%

Tegevuse jätkuvus

Gruppi kuuluvate tütarettevõtete müügitulu on aruandekuupäevajärgselt oluliselt vähenenud, mis võib tekitada märkimisväärse kahtluse grupi tütarettevõtete tegevuse jätkuvuses.

Tütarettevõtte juhtkond on tegelenud HVK Business OÜ-le uute koostööpartneri otsimisega ja hindab, et ettevõtte jätkusuutlikkus on tagatud ka väiksemate müükidega.

Tütarettevõtte Gamekeys OÜ vahendustasu on vähenenud ning püsinud 2025.a. teises pooles stabiilsena.

Tütarettevõtte juhtkond on optimeerinud kulusid, et tagada tulude ja kulude vastavus, millele on aidanud kaasa stabiilne vahendustasu.

Kogu grupi tegevuse jätkuvuse tagamiseks optimeeritakse kulusid igapäevaselt ja emaettevõtte omanikud nõus tegema täiendavaid rahalisi sissemaksid või korraldama täiendava aktsiate avaliku pakkumise.



Raamatupidamise aastaaruanne

Konsolideeritud bilanss

(eurodes)

	31.12.2025	31.12.2024	Lisa nr
Varad			
Käibevarad			
Raha	7 190	21 112	
Nõuded ja ettemaksud	4 412	9 045	2
Varud	510 589	611 383	3
Kokku käibevarad	522 191	641 540	
Põhivarad			
Materiaalsed põhivarad	25 429	31 575	6
Immateriaalsed põhivarad	281 107	342 499	7
Kokku põhivarad	306 536	374 074	
Kokku varad	828 727	1 015 614	
Kohustised ja omakapital			
Kohustised			
Lühiajalised kohustised			
Laenukohustised	28 393	25 454	8
Võlad ja ettemaksud	320 227	338 547	9
Kokku lühiajalised kohustised	348 620	364 001	
Pikaajalised kohustised			
Laenukohustised	131 519	129 379	8
Kokku pikaajalised kohustised	131 519	129 379	
Kokku kohustised	480 139	493 380	
Omakapital			
Emaettevõtja aktsionäridele või osanikele kuuluv omakapital			
Aktsiakapital nimiväärtuses	214 982	214 982	10
Ülekurss	1 057 861	1 057 861	
Oma aktsiad	0	0	
Eelmiste perioodide jaotamata kasum (kahjum)	-750 608	-658 863	
Aruandeaasta kasum (kahjum)	-173 647	-91 745	
Kokku emaettevõtja aktsionäridele või osanikele kuuluv omakapital	348 588	522 234	
Kokku omakapital	348 588	522 234	
Kokku kohustised ja omakapital	828 727	1 015 614	



Konsolideeritud kasumiaruanne (eurodes)

	01.07.2025 31.12.2025	01.07.2024 31.12.2024	Lisa nr
Müügitulu	102 715	58 307	11
Kapitaliseeritud väljaminekud omatarbeks põhivara valmistamise	0	0	
Muud äritulud	24	14	
Kaubad, toore, materjal ja teenused	-167 647	-180	12
Mitmesugused tegevuskulud	-19 625	-58 630	13
Tööjõukulud	-4 110	-2 398	14
Põhivarade kulum ja väärtuse langus	-25 315	-26 268	6,7
Muud ärikulud	-9 124	-4 830	
Ärikasum (kahjum)	-123 083	-29 189	
Intressitulud	2	0	
Intressikulud	-5 308	-5 150	
Muud finantstulud ja -kulud	30	529	
Kasum (kahjum) enne tulumaksustamist	-128 361	33 810	
Aruandeaasta kasum (kahjum)	-128 361	33 810	



Konsolideeritud rahavoogude aruanne

(eurodes)

	01.07.2025 31.12.2025	01.07.2024 31.12.2024
Rahavood äritegevusest		
Ärikasum (kahjum)	-164 266	-80 737
Korrigeerimised		
Põhivarade kulum ja väärtuse langus	50 572	52 137
Kasum (kahjum) põhivara müügist	0	0
Muud korrigeerimised	29 499	-3 133
Kokku korrigeerimised	80 071	49 004
Äritegevusega seotud nõuete ja ettemaksete muutus	4 633	22 695
Varude muutus	100 794	-235 473
Äritegevusega seotud kohustiste ja ettemaksete muutus	-18 320	218 975
Kokku rahavood äritegevusest	2 912	-25 536
Rahavood investeerimistegevusest		
Tasutud materiaalsete ja immateriaalsete põhivarade soetamisel	-9 315	-27 170
Laekunud materiaalsete ja immateriaalsete põhivarade müügist	0	4 992
Laekunud intressid	2	0
Kokku rahavood investeerimistegevusest	-9 315	-22 178
Rahavood finantseerimistegevusest		
Saadud laenud	35 970	93 400
Saadud laenude tagasimaksed	-35 453	-69 315
Arvelduskrediidi saldo muutus	-2 600	-1 807
Kapitalirendi põhiosa tagasimaksed	-344	-2 396
Makstud intressid	-5 092	-7 840
Laekunud omaaktsiate või -osade müügist	0	38 424
Muud väljamaksed finantseerimistegevusest	0	0
Kokku rahavood finantseerimistegevusest	-7 519	50 466
Kokku rahavood	-13 922	2 752
Raha ja raha ekvivalendid perioodi alguses	21 112	18 360
Raha ja raha ekvivalentide muutus	-13 922	2 752
Raha ja raha ekvivalendid perioodi lõpus	7 190	21 112



Konsolideeritud omakapitali muutuste aruanne

(eurodes)

	Emaettevõtja aktsionäridele või osanikele kuuluv omakapital				Kokku
	Aktsiakapital nimiväärtuses	Ülekurs	Oma aktsiad	Jaotamata kasum (kahjum)	
	Korrigeeritud saldo 31.12.2023	214 982	1 057 861	0	
Aruandeaasta kasum (kahjum)	0	0	0	-91 745	-91 745
Korrigeeritud saldo 31.12.2024	214 982	1 057 861	0	-750 608	522 234
Aruandeaasta kasum (kahjum)	0	0	0	-173 647	-173 647
31.12.2025	214 982	1 057 861	0	-924 255	348 588



Raamatupidamise aastaaruande lisad

Lisa 1 Arvestuspõhimõtted

Üldine informatsioon

Punktid Technologies AS perioodi 01.07-31.12.2025 konsolideeritud raamatupidamise aastaaruanne on koostatud kooskõlas Raamatupidamise seaduse ja Eesti finantsaruandluse standardiga. Eesti finantsaruandluse standard on rahvusvaheliselt tunnustatud arvestuse ja aruandluse põhimõtetele tuginev raamatupidamistava, mis põhineb Raamatupidamise Toimkonna juhenditel.

Raamatupidamise aastaaruanne on koostatud tegevuse jätkuvuse printsiibist lähtudes.

Konsolideeritud aruanne on koostatud eurodes, mis on emaettevõtte arvestus- ja esitlusvaluuta.

Kasumiaruanne on koostatud Raamatupidamise seaduse lisas 2 toodud kasumiaruande skeemi nr 1 alusel.

Raamatupidamise aastaaruande koostamisel on lähtutud soetusmaksumuse printsiibist, välja arvatud juhtudel, mida on kirjeldatud alljärgnevates arvestuspõhimõtetes.

Vastavalt Eesti Raamatupidamise Seadusele tuleb lisades avalikustada info konsolideeriva üksuse konsolideerimata põhjaruannete kohta. Emaettevõtte põhjaruannete koostamisel on kasutatud samu arvestusmeetodeid, mida on kasutatud konsolideeritud aruannete koostamisel.

Konsolideeritud aruande koostamine

Konsolideeritud aruandes on rida-realt konsolideeritud kõik Punktid Technologies AS ja tema kontrolli all olevate tütarettevõtjate finantsnäitajad. Ema- ja tütarettevõtete vaheliste tehingute tulemusena tekkinud nõuded, kohustised, tulud, kulud ning realiseerumata kasumid ja kahjumid on konsolideeritud aastaaruandes elimineeritud.

Käesolevas vahearuandes konsolideeritud aruannetes kajastuvad Punktid Technologies AS (emaettevõtte) ja tema tütarettevõtete konsolideeritud finantsnäitajad.

Kõik konsolideerimisgruppi kuuluvad ettevõtted kasutavad olulises osas ühtseid arvestusmeetodeid või on need vajadusel täiendavalt konsolideerimiseks ühtlustatud.

Tütarettevõtete soetamist kajastatakse netovara õiglase väärtuse meetodil. Ettevõtte varasid ja kohustisi hinnatakse nende õiglases väärtuses, eesmärgiga määrata hinnatava äriühingu netovara hindamiskuupäeva seisuga.

Finantsvarad

Finantsvaradeks loetakse raha, lepingulist õigust saada teiselt osapoolelt raha või muid finantsvarasid (näiteks nõuded ostjate vastu), teiste ettevõtete omakapitaliinstrumente ja lepingulisi õigusi vahetada teise osapoollega finantsvarasid potentsiaalselt kasulikel tingimustel.

Finantsvarad võetakse algselt arvele nende soetusmaksumuses, milleks on antud finantsvara eest makstava või saadava tasu õiglane väärtus. Algne soetusmaksumus sisaldab kõiki finantsvaraga otseselt seotud tehingukulutusi, välja arvatud kauplemiseesmärgil soetatud finantsvarade puhul.



Finantsvara eemaldatakse bilansist siis, kui Ettevõtte kaotab õiguse antud finantsvarast tulenevatele rahavoogudele või ta annab kolmandale osapoolele üle antud finantsvarast tulenevad rahavood ja enamiku antud finantsvaraga seotud riskidest ja hüvedest.

Raha

Raha ja selle lähenditena kajastatakse kassas olevat sularaha ja arvelduskontode jääke. Raha kajastatakse bilansis õiglases väärtuses.

Arvelduskrediiti kajastatakse bilansis lühiajaliste laenukohustiste koosseisus.

Äritegevuse rahavood on koostatud kasutades kaudset meetodit. Investeerimis- ja finantseerimistegevuse rahavood on esitatud aruandeperioodi brutolaekumiste ja -väljamaksetena.

Välisvaluutas toimunud tehingud ning välisvaluutas fikseeritud finantsvarad ja -kohustised

Välisvaluutatehingute kajastamisel on aluseks võetud Euroopa Keskpannga fikseeritud euro vahetuskurs. Välisvaluutas fikseeritud monetaarsed varad ja kohustised ning mitte-monetaarsed varad ja kohustised, mida kajastatakse õiglase väärtuse meetodil, on ümber hinnatud eurodesse vastavalt Euroopa Keskpannga fikseeritud euro vahetuskursile. Selliseid mitte-monetaarseid varasid ja kohustisi, mida ei kajastata õiglase väärtuse meetodil (näiteks ettemaksed, varud, materiaalne ja immateriaalne põhivara), bilansipäeval ümber ei hinnata, vaid neid kajastatakse vastavalt Euroopa Keskpannga fikseeritud euro vahetuskursile. Kursimuutustest tekkinud kasumid ja kahjumid on kajastatud kasumiaruandes saldeerituna.

Finantsinvesteeringud

Investeeringud aktsiatesse (välja arvatud osalused tütar- või sidusettevõtjates), mille väärtus on usaldusväärselt hinnatav, kajastatakse bilansis nende õiglases väärtuses.

Investeeringud aktsiatesse, mille õiglane väärtus ei ole usaldusväärselt hinnatav, kajastatakse bilansis soetusmaksumuses miinus võimalikud allahindlused.

Tütar- ja sidusettevõtjate aktsiad või osad

Tütarettevõtjaks loetakse kõiki ettevõtteid, mida kontrollitakse emaettevõtja poolt. Kontrolli olemasolu eeldatakse juhul, kui emaettevõtja omanduses on otse või tütarettevõtjate kaudu rohkem kui 50% tütarettevõtja hääleõigusest või emaettevõtja on muul moel võimeline kontrollima tütarettevõtja tegevus- ja finantspoliitikat.

Tütarettevõtete tegevus kajastub raamatupidamise aastaaruandes alates kontrolli tekkimisest kuni selle katkemiseni.

Emaettevõtja konsolideerimata põhiaruannetes, mis on esitatud lisades, kajastatakse investeeringuid tütarettevõtetes soetusmaksumuses. Tulu investeeringult tütarettevõttesse kajastatakse ainult selles ulatuses, milles emaettevõttele tehakse väljamakseid pärast tütarettevõtte omandamiskuupäeva tekkinud akumulieeritud kasumist.

Nõuded ja ettemaksed

Nõuded ostjate vastu

Lühiajalisi nõudeid ostjate vastu kajastatakse korrigeeritud soetusmaksumuse meetodil, st nende nüüdisväärtuses, millest arvatakse maha ebatõenäoliselt laekuvad summad.



Kui ostjatelt laekumata arvete laekumine loetakse osaliselt või täielikult ebatõenäoliseks, kajastatakse allahindlust kasumiaruande real "Mitmesugused tegevuskulud". Ostjatelt laekumata arved, mille sissenõudmiseks ei ole võimalik või majanduslikult kasulik meetmeid rakendada, hinnatakse lootusetuks ning kantakse bilansist välja.

Muud lühiajalised nõuded, välja arvatud edasimüügi eesmärgil omandatud nõudeid, kajastatakse korrigeeritud soetusmaksumuses. Lühiajaliste nõuete korrigeeritud soetusmaksumus on üldjuhul võrdne nende nominaalväärtusega (miinus võimalikud allahindlused), mistõttu lühiajalisi nõudeid kajastatakse bilansis tõenäoliselt laekavas summas

Varud

Ostetud kaubad müügiks ja edasimüügiks hoitavad seadmed võetakse arvele soetusmaksumuses, mis koosneb ostuhinnast, mittetagastatavatest maksudest ja soetamisega seotud otsestest väljaminekutest, millest on maha arvatud hinnaalandid.

Varud on hinnatud lähtudes sellest, mis on madalam, kas soetusmaksumus või neto realiseerimisväärtus. Neto realiseerimisväärtus on hinnanguline müügihind, millest on maha arvatud hinnangulised kulutused, mis on vajalikud toote müügi valmidusse viimiseks ja müügi sooritamiseks.

Varude kuluks kandmisel kasutatakse FIFO meetodit.

Materiaalsed ja immateriaalsed põhivarad

Materiaalseks põhivaraks loetakse Ettevõtte enda majandustegevuses kasutatavaid varasid kasuliku tööeaga üle ühe aasta ja maksumusega alates 300 eurost. Varad, mille kasulik tööiga on üle 1 aasta, kuid mille soetusmaksumus on alla 300 euro kantakse kulusse. Kuludesse kantud väheväärtuslike inventaride üle peetakse arvestust bilansiväliselt.

Materiaalne põhivara võetakse algselt arvele tema soetusmaksumuses, mis koosneb ostuhinnast ja teistest otseselt soetamisega seotud kulutustest, mis on vajalikud vara viimiseks tema tööseisundisse ja -asukoha. Materiaalset põhivara kajastatakse bilansis tema soetusmaksumuses, millest on maha arvatud akumulieeritud kulum ja võimalikud väärtuse langusest tulenevad allahindlused. Kapitalirendile võetud materiaalse põhivara arvestus toimub sarnaselt ostetud põhivaraga.

Põhivara parendusväljaminekud, mis suurendavad põhivara tööjoudlust üle algselt arvatud taseme ja tõenäoliselt osalevad lisanduvate tulude tekkimisel tulevikus, kapitaliseeritakse bilansis põhivarana. Muid hooldus- ja remondikuludid kajastatakse kuluna nende toimumise momendil.

Juhul kui materiaalse põhivara objekt koosneb üksteisest eristatavatest komponentidest, millel on erinevad kasulikud eluead, on need komponendid võetud raamatupidamises arvele eraldi varadena, määrates neile eraldi amortisatsiooninormid vastavalt nende kasulikule elueale.

Amortisatsiooni arvestamist alustatakse hetkest, mil vara on kasutatav vastavalt juhtkonna poolt plaanitud eesmärgil ning lõpetatakse kui lõppväärtus ületab bilansilist jääkmaksumust, vara lõpliku eemaldamiseni kasutusest või ümberklassifitseerimisel "müügiotel põhivaraks".

Igal bilansipäeval hinnatakse kasutatavate amortisatsioonimäärade, amortisatsioonimeetodi ning lõppväärtuse põhjendatust.

Amortisatsiooni arvestatakse lineaarselt.



Immateriaalne põhivara

Immateriaalne põhivara on immateriaalne vara, mida Ettevõtte kavatses kasutada pikema perioodi jooksul kui üks aasta ning mis on Ettevõtte poolt kontrollitav, mille soetusmaksumus on usaldusväärselt hinnatav ja mis tõenäoliselt loob tulevikus Ettevõttele majanduslikku kasu. Immateriaalne põhivara võetakse arvele soetusmaksumuses, mis koosneb ostuhinnast ja soetamisega otseselt seotud kulutustest, mis on vajalikud vara viimiseks tema tööseisundisse ja -asukohta. Immateriaalseid põhivarasid kajastatakse bilansis nende soetusmaksumuses, millest on maha arvatud akumulieeritud kulum ja võimalikud väärtuse langusest tulenevad allahindlused. Immateriaalse põhivara amortiseerimisel kasutatakse lineaarset meetodit.

Põhivarade arvelevõtmise alampiir 300

Kasulik eluiga põhivara gruppide lõikes (aastates)

Põhivara grupi nimi	Kasulik eluiga
Transpordivahendid	10
Arvutid ja arvutisüsteemid	5
Muud masinad ja seadmed	5-10
Muu materiaalne põhivara	5

Rendid

Kapitalirendina kajastatakse selliseid renditehinguid, mille puhul kõik olulised vara omandiga seonduvad riskid ja hüved kanduvad üle rentnikule. Ülejäänud renditehinguid käsitletakse kasutusrendina.

Ettevõtte rentnikuna

Rentnik kajastab rendi jõustumisel kapitalirendi oma bilansis vara ja kohustisena renditud vara õiglase väärtuse summas või rendimaksede miinimumsumma nüüdisväärtuses, juhul kui see on madalam. Rendimaksed jaotatakse finantskuluks ja kohustise jääkväärtuse vähendamiseks. Finantskulud jaotatakse rendiperioodile nii, et intressimäär oleks igal ajahetkel rendiperioodi jooksul kohustise jääkväärtuse suhtes sama. Finantskulud kajastatakse üldjuhul tekkepõhiselt kasumiaruandes.

Kasutusrendi tingimustel renditud vara bilansis ei kajastata. Vara kasutamise eest tehtavad kasutusrendimaksed kajastatakse kuluna ühtlaselt kogu rendiperioodi jooksul, sõltumata sellest, millistel perioodidel ja kui suured maksed tegelikult aset leiavad.

Finantskohustised

Finantskohustisteks loetakse tarnijatele tasumata arveid, viitvõlgasid ja muid lühi- ja pikaajalisi võlakohustusi.

Finantskohustised võetakse algselt arvele nende soetusmaksumuses, milleks on antud finantskohustise eest saadud tasu õiglase väärtus.

Algne soetusmaksumus sisaldab kõiki finantskohustisega otseselt seotud tehingukulutusi.

Finantskohustised kajastatakse bilansis edaspidi korrigeeritud soetusmaksumuses. Lühiajaliste finantskohustiste korrigeeritud soetusmaksumus on üldjuhul võrdne nende nominaalväärtusega, mistõttu lühiajalisi finantskohustisi kajastatakse bilansis maksmisele kuuluvas summas. Pikaajaliste finantskohustiste korrigeeritud soetusmaksumuse arvestamiseks võetakse nad algselt arvele maksmisele kuuluva tasu õiglases



väärtuses arvestades järgnevatel perioodidel kohustistelt intressikulu kasutades sisemise intressimäära meetodit.

Finantskohustus eemaldatakse bilansist siis, kui see on rahuldatud, lõpetatud või aegunud.

Tulud

Müügitulu kajastatakse tekkepõhiselt saadud või saadaoleva tasu õiglasel väärtuses, võttes arvesse lepingus ette nähtud hinnavähendusi. Tulu kaupade müügist kajastatakse siis, kui kõik olulised kauba omamisega seotud riskid ja hüved on ostjale üle läinud, müügist saadava tasu laekumine on tõenäoline ning müügitulu ja tehinguga seotud kulu on usaldusväärselt määratav. Teenuse müügitulu kajastatakse teenuse osutamise perioodil, kui teenuse osutamise eest saadava tasu laekumine on tõenäoline ning müügitulu ja teenuse osutamisega seotud kulu on usaldusväärselt määratav.

Intressitulu kajastatakse tekkepõhiselt ja dividenditulu kajastatakse siis, kui tekib nõudeõigus dividendile.

Kulud

Aruandeperioodi tuludest arvatakse maha nendesamade tulude tekkega seotud kulud. Kulud millele vastavad tulud tekivad mingil muul perioodil, kajastatakse kuludena samal perioodil, mil tekivad nendega seotud tulud. Juhul kui teatud kuluga seotud tulud ei ole otseselt identifitseeritavad, kasutatakse kulude kajastamiseks ligikaudseid meetodeid.

Kulutused, mis tõenäoliselt ei genereeri tulusid, kajastatakse kuluna nende toimumise hetkel.

Maksustamine

Kehtiva tulumaksuseaduse kohaselt maksustatakse dividende määraga 20/80 netodividendina väljamakstud summast. Aastast 2019 hakkas Eestis kehtima dividendide madalam maksumäär 14/86, mida rakendatakse Eestis resideeruva ettevõtte poolt regulaarselt makstavatele dividendidele (jaotatud kasum kalendriaasta jooksul, mis on väiksem või võrdne kui keskmine jaotatud kasum kolme viimase aasta jooksul (alates 2018.aastast), mille pealt on ettevõtte maksnud tulumaksu).

Dividendidelt arvestatud ettevõtte tulumaks kajastatakse tulumaksukuluna dividendide väljakuulutamise perioodi kasumiaruandes, sõltumata sellest, millise perioodi eest need on välja kuulutatud või millal dividendid välja makstakse.

Seotud osapooled

Osapooli loetakse seotuks juhul, kui üks osapool omab valitsevat mõju teise osapoolle üle või olulist mõju teise osapoolle äriotsustele. Käesoleva aruande koostamise hetkel on seotud osapoolteks loetud:

- a) Tegev- ja kõrgem juhtkond ning nimetatud isikute lähedased pereliikmed
- b) Emaettevõtte ning seda kontrollivad või selle üle olulist mõju omavad isikud
- c) Olulise osalusega eraisikust omanikud ja nimetatud isikute lähedased pereliikmed
- d) Tütarettevõtted
- e) Teised samasse konsolideerimisgruppi kuuluvad ettevõtted



Lisa 2 Nõuded ja ettemaksed

(eurodes)

	31.12.2025	12 kuu jooksul	Lisa nr
Nõuded ostjate vastu	0	0	
Ostjatelt laekumata arved	0	0	
Nõuded seotud osapoolte vastu	25	25	15
Maksude ettemaksed ja tagasinõuded	688	688	4
Ettemaksed	3 699	3 699	
Tulevaste perioodide kulud	2 005	2 005	
Muud ettemaksed	1 694	1 694	
Kokku nõuded ja ettemaksed	4 412	4 412	
	31.12.2024	12 kuu jooksul	
Nõuded ostjate vastu	1 719	1 719	
Ostjatelt laekumata arved	1 719	1 719	
Nõuded seotud osapoolte vastu	25	25	15
Maksude ettemaksed ja tagasinõuded	3 427	3 427	4
Ettemaksed	3 874	3 874	
Tulevaste perioodide kulud	1 290	1 290	
Muud ettemaksed	2 584	2 584	
Kokku nõuded ja ettemaksed	9 045	9 045	

Lisa 3 Varud

(eurodes)

	31.12.2025	31.12.2024
Müügiks ostetud kaubad	510 461	610 877
Ettemaksed varude eest	128	506
Kokku varud	510 589	611 383



Lisa 4 Maksude ettemaksed ja maksuvõlad (eurodes)

	31.12.2025		31.12.2024	
	Ettemaks	Maksuvõlg	Ettemaks	Maksuvõlg
Käibemaks	0	2 742	0	11 791
Üksikisiku tulumaks	0	1 875	0	817
Erisoodustuse tulumaks	0	50	0	0
Sotsiaalmaks	0	4 087	0	3 191
Töötuskindlustusmaksed	0	121	0	100
Ettevõtte tulumaks	0	0	0	238
Maksuintressid	0	587	0	774
Ettemaksukonto jääk	688	0	3 427	0
Kokku maksude ettemaksed ja maksuvõlad	688	9 462	3 427	16 911

Lisa 5 Tütarettevõtjate aktsiad ja osad (eurodes)

Tütarettevõtjate aktsiad ja osad, üldine informatsioon					
Tütarettevõtja registrikood	Tütarettevõtja nimetus	Asukohamaa	Põhitegevusala	Osaluse määr (%)	
				31.12.2024	31.12.2025
12526262	Gamekeys OÜ	Eesti	Arvutimängude ja erinevate kinkekaartide digitaalne vahendamine läbi Punktid platvormi	100	100
11638088	HVK Business OÜ	Eesti	Mängude ja mängukoodide hulgikaubandus	100	100

Tütarettevõtjate aktsiad ja osad, detailne informatsioon			
Tütarettevõtja nimetus	31.12.2024	Muud muutused	31.12.2025
Gamekeys OÜ	21 130	-19 245	1 885
HVK Business OÜ	983 850	0	983 850
Kokku tütarettevõtjate aktsiad ja osad, eelmise perioodi lõpus	1 004 980	-19 245	985 735



Lisa 6 Materiaalsed põhivarad

(eurodes)

						Kokku
				Masinad ja seadmed	Muud materiaalsed põhivarad	
	Transpordivahendid	Arvutid ja arvutisüsteemid	Muud masinad ja seadmed			
01.07.2024						
Soetusmaksumus	44 167	8 170	2 753	55 090	667	55 757
Akumuleeritud kulum	-10 289	-4 202	-900	-15 391	-422	-15 813
Jääkmaksumus	33 878	3 968	1 853	39 699	245	39 944
Amortisatsioonikulu	-1 916	-1 004	-302	-3 222	-67	-3 289
Müügid (jäähmaksumuses)	-5 104	0	0	-5 104	0	-5 104
Muud muutused	0	0	27	27	0	27
31.12.2024						
Soetusmaksumus	35 417	7 841	2 753	46 010	667	46 677
Akumuleeritud kulum	-8 559	-4 878	-1 175	-14 613	-489	-15 102
Jääkmaksumus	26 858	2 963	1 578	31 397	178	31 575
01.07.2025						
Soetusmaksumus	35 417	6 101	2 753	44 271	667	46 818
Akumuleeritud kulum	-10 330	-4 336	-1 451	-16 117	-556	-16 673
Jääkmaksumus	25 087	1 765	1 302	28 154	111	28 265
Ostud ja parandused	0	0	0	0	0	0
Amortisatsioonikulu	-1 771	-723	-276	-3 222	-66	-2 836
Müügid (jäähmaksumuses)	0	0	0	0	0	0
Muud muutused	0	0	0	0	0	0
31.12.2025						
Soetusmaksumus	35 417	6 101	2 753	44 271	667	44 938
Akumuleeritud kulum	-12 101	-5 059	-1 727	-18 887	-622	-19 509
Jääkmaksumus	23 316	1 042	1 026	25 384	45	25 429



Lisa 7 Immateriaalsed põhivarad (eurodes)

			Kokku
	Arvutitarkvara	Kontsessioonid, patendid, litsentsid, kaubamärgid	
01.07.2024			
Soetusmaksumus	0	451 061	451 061
Akumuleeritud kulum	0	-85 966	-85 966
Jääkmaksumus	0	359 095	359 095
Ostud ja parendused	0	0	0
Amortisatsioonikulu	0	-22 496	-22 496
31.12.2024			
Soetusmaksumus	0	451 061	451 061
Akumuleeritud kulum	0	-108 562	-108 562
Jääkmaksumus	0	342 499	342 499
01.07.2025			
Soetusmaksumus	0	450 728	450 728
Akumuleeritud kulum	0	-156 457	-156 457
Jääkmaksumus	0	294 271	294 271
Ostud ja parendused	0	9 315	9 315
Amortisatsioonikulu	0	-22 479	-22 479
31.12.2025			
Soetusmaksumus	0	460 043	460 043
Akumuleeritud kulum	0	-178 936	-178 936
Jääkmaksumus	0	281 107	281 107



Lisa 8 Laenukohustised

(eurodes)

	31.12.2024	Jaotus järelejäänud tähtaja järgi			Intressimäär	Alusvaluuta	Lõpptähtaeg	Lisa nr
		12 kuu jooksul	1 - 5 aasta jooksul	üle 5 aasta				
Lühiajalised laenud								
Arvelduskrediit	13 192	13 192			14%	EUR	2025	
Pangalaen	4 918	4 918			9,5%-10,5% + 6 kuu Euribor	EUR	2025	
Kapitalirendid	344	344			5,8%-11%	EUR	2025	
Omaniku laen	7 000	7 000			4%	EUR	2025	15
Lühiajalised laenud kokku	25 454	25 454						
Pikaajalised laenud								
Omaniku laen	80 582	0	80 582		4%	EUR	2028	15
Pikaajaline laen emaettevõttelt	10 044	0	10 044		4%	EUR	2027	15
Pangalaen	38 753	0	38 753		9,5%-10,5% + 6 kuu Euribor	EUR	2028	
Pikaajalised laenud kokku	129 379	0	129 379					
Laenukohustised kokku	154 833	25 454	129 379					
	31.12.2025	Jaotus järelejäänud tähtaja järgi			Intressimäär	Alusvaluuta	Lõpptähtaeg	Lisa nr
		12 kuu jooksul	1 - 5 aasta jooksul	üle 5 aasta				
Lühiajalised laenud								
Arvelduskrediit	10 593	10 593			14%	EUR	2025	
Pangalaen	9 800	9 800			9.5% + 6 kuu Euribor	EUR	2025	
Omaniku laen	8 000	8 000			4%	EUR	2026	15
Lühiajalised laenud kokku	28 393	28 393						
Pikaajalised laenud								
Omaniku laen	84 727	0	84 727		4%	EUR	2028	15
Pikaajaline laen emaettevõttelt	17 514	0	17 514		4%	EUR	2027	15
Pangalaen	29 278	0	29 278		10.5% + 6 kuu Euribor	EUR	2028	
Pikaajalised laenud kokku	131 519	0	131 519					
Laenukohustised kokku	159 912	28 393	131 519					



Lisa 9 Võlad ja ettemaksud (eurodes)

	31.12.2025	12 kuu jooksul	Lisa nr
Võlad tarnijatele	65 990	65 990	
Võlad töövõtjatele	0	0	
Võlad seotud osapooltele	4 853	4 853	15
Maksuvõlad	9 462	9 462	4
Muud võlad	237 159	237 159	
Intressivõlad	9 047	9 047	15
Muud viitvõlad	230 875	230 875	
Kokku võlad ja ettemaksud	320 227	320 227	
	31.12.2024	12 kuu jooksul	Lisa nr
Võlad tarnijatele	75 630	75 630	
Võlad töövõtjatele	4 191	4 191	
Võlad seotud osapooltele	4 657	4 657	15
Maksuvõlad	16 911	16 911	4
Muud võlad	237 159	237 159	
Intressivõlad	5 396	5 396	15
Muud viitvõlad	231 762	231 762	
Kokku võlad ja ettemaksud	338 547	338 547	



Lisa 10 Aktsiakapital (eurodes)

	31.12.2025	31.12.2024
Aktsiakapital	214 982	214 982
Aktsiate arv (tk)	2 149 816	2 149 816
Aktsiate nimiväärtus	0.10	0.10

Ettevõtte on asutatud 10.02.2021 mitterahalise sissemakse teel. Ettevõtte osakapitaliks asutamisel oli 2 500 eurot, mis koosnes asutajale kuuluvast osast nimiväärtusega 2 500 eurot. 30.06.2021 oli ettevõtte osakapitali suuruseks 2 985 eurot ja osade arv oli 5.

22.09.2021 võtsid Ettevõtte osanikud vastu otsuse kujundada Ettevõtte ümber aktsiaseltsiks. Aktsiakapitali suurendamine toimus fondi emissiooni teel.

Lisa 11 Müügitulu (eurodes)

	01.07.2025 31.12.2025	01.07.2024 31.12.2024
Müügitulu geograafiliste piirkondade lõikes		
Müük Euroopa Liidu riikidele		
Müük Euroopa Liidu riikidele, kokku	78 425	52 187
Müük väljapoole Euroopa Liidu riike, kokku		
Müük väljapoole Euroopa Liidu riike, kokku	24 290	6 120
Kokku müügitulu	102 715	58 307
Müügitulu tegevusalade lõikes		
Interneti kaubandus, hulgimüük	73 538	0
Vahendustasu	29 177	58 307
Kokku müügitulu	102 715	58 307

Poolaastal müüdi jaetarbijatele teenuseid läbi Punktid platvormi 314 409€ eest, millest ettevõtte sai vahendustasu 29 177€.

Lisa 12 Kaubad, toore, materjal ja teenused (eurodes)

	01.07.2025 31.12.2025	01.07.2024 31.12.2024
Müügi eesmärgil ostetud kaubad	-167 494	0
Muud	-153	-180
Kokku kaubad, toore, materjal ja teenused	-167 647	-180



Lisa 13 Mitmesugused tegevuskulud (eurodes)

	01.07.2025 31.12.2025	01.07.2024 31.12.2024
Üür ja rent	-100	0
Mitmesugused bürookulud	-399	-1 268
IT teenused ja tarvikud	-3 402	-11 097
Juriidilised kulud	-2 355	-5 389
Konsultatsiooniteenused	0	-30
Reklaamikulud	-830	-5 614
Ostetud teenused	-7 663	-7 212
Tööjõurent	-3 691	-19 618
Muud	-1 185	-8 402
Kokku mitmesugused tegevuskulud	-19 625	-58 630



Lisa 14 Tööjõukulud

(eurodes)

	01.07.2025 31.12.2025	01.07.2024 31.12.2024
Palgakulu	-1 839	2 783
Sotsiaalmaksud	-2 271	-385
Kokku tööjõukulud	-4 110	2 398
Töötajate keskmine arv taandatuna täistööajale	1	1
Keskmine töötajate arv töötamise liikide kaupa:		
Töölepingu alusel töötav isik	1	1
Võlaõigusliku lepingu alusel teenust osutav isik, välja arvatud füüsilisest isikust ettevõtja	0	0
Juriidilise isiku juhtimis- või kontrollorgani liige	0	0

Lisa 15 Seotud osapooled

(eurodes)

Aruandekohustuslase emaettevõtja nimetus	Niid Holding OÜ
Riik, kus aruandekohustuslase emaettevõtja on registreeritud	Eesti

Saldod seotud osapooltega rühmade lõikes

LÜHIAJALISED	31.12.2025	31.12.2024	Lisa nr
Nõuded ja ettemaksud			
Emaettevõtja	25	25	
Kokku nõuded ja ettemaksud	25	25	
Võlad ja ettemaksud			
Emaettevõtja	1 281	780	
Tegev- ja kõrgem juhtkond ning olulise osalusega eraisikust omanikud ning nende valitseva või olulise mõju all olevad ettevõtjad	7 762	4 610	
Kokku võlad ja ettemaksud	9 165	6 919	

PIKAAJALISED	31.12.2025	31.12.2024	Lisa nr
Laenukohustised			
Emaettevõtja	17 514	10 044	8
Tegev- ja kõrgem juhtkond ning olulise osalusega eraisikust omanikud ning nende valitseva või olulise mõju all olevad ettevõtjad	84 727	80 582	8
Kokku laenukohustised	102 241	90 626	



LAENUKOHUSTISED	01.07.2024	Saadud laenud	Saadud laenude tagasimaksud	31.12.2024	Perioodi arvestatud intress	Lisa nr
Emaettevõtja	11 444	,	1 400	10 044	217	8
Tegev- ja kõrgem juhtkond ning olulise osalusega eraisikust omanikud ning nende valitseva või olulise mõju all olevad ettevõtjad	81 500	1 100	8 450	74 150	1 657	8
Kokku laenukohustised	81 500	18 544	9 200	90 844	1 906	

LAENUKOHUSTISED	01.07.2025	Saadud laenud	Saadud laenude tagasimaksud	31.12.2025	Perioodi arvestatud intress
Emaettevõtja	11 444	0	1400	10044	217
Tegev- ja kõrgem juhtkond ning olulise osalusega eraisikust omanikud ning nende valitseva või olulise mõju all olevad ettevõtjad	81 500	1 100	8 450	74 150	1 657
Tegev- ja kõrgema juhtkonna ning olulise osalusega eraisikust omanike lähedased pereliikmed ning nende valitseva või olulise mõju all olevad ettevõtjad	600	0	0	600	12
Kokku laenukohustised	91 444	63 000	37 020	100 824	1 611

Tegev- ja kõrgemale juhtkonnale arvestatud tasud ja muud olulised soodustused	01.07.2025 31.12.2025	01.07.2024 31.12.2024
Arvestatud tasu	0	0

Kontserni seotud osapooled on:

- Omanikud (emaettevõtte ning seda kontrollivad või selle üle olulist mõju omavad isikud);
- Sidusettevõtted;
- Teised samasse konsolideerimisgruppi kuuluvad ettevõtted (s.h emettevõtte teised tütarettevõtted);
- Tegev- ja kõrgem juhtkond;
- Eespool loetletud isikute lähedased pereliikmed ja nende poolt kontrollitavad või nende olulise mõju all olevad ettevõtted.

Juhatuse liikmete ennetähtaegse töösuhte lõppemise korral lahkumishüvitisi ette nähtud ei ole, välja arvatud seadusest tulenevatel juhtudel.



Lisa 16 Konsolideerimata bilanss (eurodes)

	31.12.2025	31.12.2024
Varad		
Käibevarad		
Raha	99	127
Nõuded ja ettemaksud	1 722	2269
Kokku käibevarad	1 821	773
Põhivarad		
Investeeringud tütar- ja sidusettevõtjatesse	985 735	1 004 980
Kokku põhivarad	985 735	1 004 980
Kokku varad	987 556	1 007 376
Kohustised ja omakapital		
Kohustised		
Lühiajalised kohustised		
Laenukohustised	8 000	7 000
Võlad ja ettemaksud	39 124	24 721
Kokku lühiajalised kohustised	47 124	31 721
Kokku kohustised	47 124	31 721
Omakapital		
Aktsiakapital nimiväärtuses	214 982	214 982
Ülekurss	1 057 861	1 057 861
Oma aktsiad	0	0
Eelmiste perioodide jaotamata kasum (kahjum)	-297 187	-259 088
Aruandeaasta kasum (kahjum)	-35 224	-38 099
Kokku omakapital	940 432	975 655
Kokku kohustised ja omakapital	987 556	1 007 376

Lisa 17 Konsolideerimata kasumiaruanne (eurodes)

	01.07.2025 31.12.2025	01.07.2024 31.12.2024
Müügitulu	0	0
Kaubad, toore, materjal, teenused	0	0
Mitmesugused tegevuskulud	-5 772	-17 822
Muud ärikulud	-8 200	-3 000
Kokku ärikasum (-kahjum)	-13 972	-20 822
Kasum (kahjum) tütarettevõtjatelt		
Intressitulud	0	0
Intressikulud	-289	-56
Kasum (kahjum) enne tulumaksustamist	-14 261	-20 878
Aruandeaasta kasum (kahjum)	-14 261	-20 878



Lisa 18 Konsolideerimata rahavoogude aruanne (eurodes)

	01.07.2025 31.12.2025	01.07.2024 31.12.2024
Rahavood äritegevusest		
Ärikasum (kahjum)	-34 935	-38 043
Korrigeerimised		
Muud korrigeerimised	0	-56
Kokku korrigeerimised	0	0
Äritegevusega seotud nõuete ja ettemaksete muutus	547	-1 519
Äritegevusega seotud kohustiste ja ettemaksete muutus	14 403	7 577
Laekunud intressid	0	1
Kokku rahavood äritegevusest	-19 985	-32 040
Rahavood investeerimistegevusest		
Muud väljamaksed investeerimistegevusest	0	-67 150
Muud laekumised investeerimistegevusest	19 245	53 870
Kokku rahavood investeerimistegevusest	19 245	-13 280
Rahavood finantseerimistegevusest		
Saadud laenud	1 000	7 000
Makstud intressid	-288	0
Laekunud omaaktsiate või -osade müügist	0	38 424
Kokku rahavood finantseerimistegevusest	712	45 424
Kokku rahavood	-28	104
Raha ja raha ekvivalendid perioodi alguses	127	23
Raha ja raha ekvivalentide muutus	-28	104
Raha ja raha ekvivalendid perioodi lõpus	99	127



Lisa 19 Konsolideerimata omakapitali muutuste aruanne (eurodes)

					Kokku
	Aksiakapital nimiväärtuses	Ülekurs	Oma aktsiad	Jaotamata kasum (kahjum)	
31.12.2023	214 982	1 019 437	-1	-259 088	975 330
Aruandeaasta kasum (kahjum)	0	0	0	-38 099	-38 099
Oma aktsiate või osade müük	0	38 424	1	0	38 425
30.06.2024	214 982	1 057 861	0	-297 187	975 656
Aruandeaasta kasum (kahjum)	0	0	0	-35 224	-35 224
31.12.2025	214 982	1 057 861	0	-332 410	940 432

Aruande allkirjad

Juhatus on koostanud Punktid Technologies AS konsolideeritud vahearuanne 01.07-31.12.2025, mis koosneb tegevusaruandest ja raamatupidamise aastaaruandest.

Aruande allkirjastamisega kinnitab juhataja vahearuanandes esitatud andmete õigsust.