



AS PREMIA FOODS

**2013. aasta 1. kvartali ja 3 kuu
konsolideeritud auditeerimata vahearuanne**



Ärinimi:	AS PREMIA FOODS
Reg. kood	11560713
Aadress:	Betooni 4, Tallinn, 11415
Telefon:	+372 603 3800
Faks:	+372 603 3801
E-post:	premia@premia.ee
Kodulehekül:	www.premiafoods.eu
Põhitegevusalad:	Jäätise tootmine Toiduainete hulgimüük Kalatoodete tootmine ja müük Kalakasvatus
Aruandlusperiood:	1. jaanuar 2013 – 31. märts 2013
Audiitor:	AS PricewaterhouseCoopers

**SISUKORD**

Juhatuse tegevusaruanne	4
Raamatupidamise vahearuanne	16
Konsolideeritud finantsseisundi aruanne	16
Konsolideeritud koondkasumiaruanne	17
Konsolideeritud rahavoogude aruanne	18
Konsolideeritud omakapitali muutuste aruanne	19
Vahearuanne lisad	20
Lisa 1. Kokkuvõtte olulisematest arvestusprintsippiidest	20
Lisa 2. Pikaajalised finantsinvesteeringud	20
Lisa 3. Kinnisvarainvesteeringud ja materiaalne põhivara	21
Lisa 4. Immateriaalne põhivara	21
Lisa 5. Kapitalirent	21
Lisa 6. Võlakohustused	22
Lisa 7. Sihtfinantseerimine	23
Lisa 8. Omakapital	23
Lisa 9. Segmendiaruandlus	23
Lisa 10. Tütaretevõtted	24
Lisa 11. Tehingud seotud osapooltega	25
Lisa 12. Bilansipäevajärgsed sündmused	26
Juhatuse kinnitus 2013. aasta 1. kvartali ja 3 kuu konsolideeritud vahearuannde	27



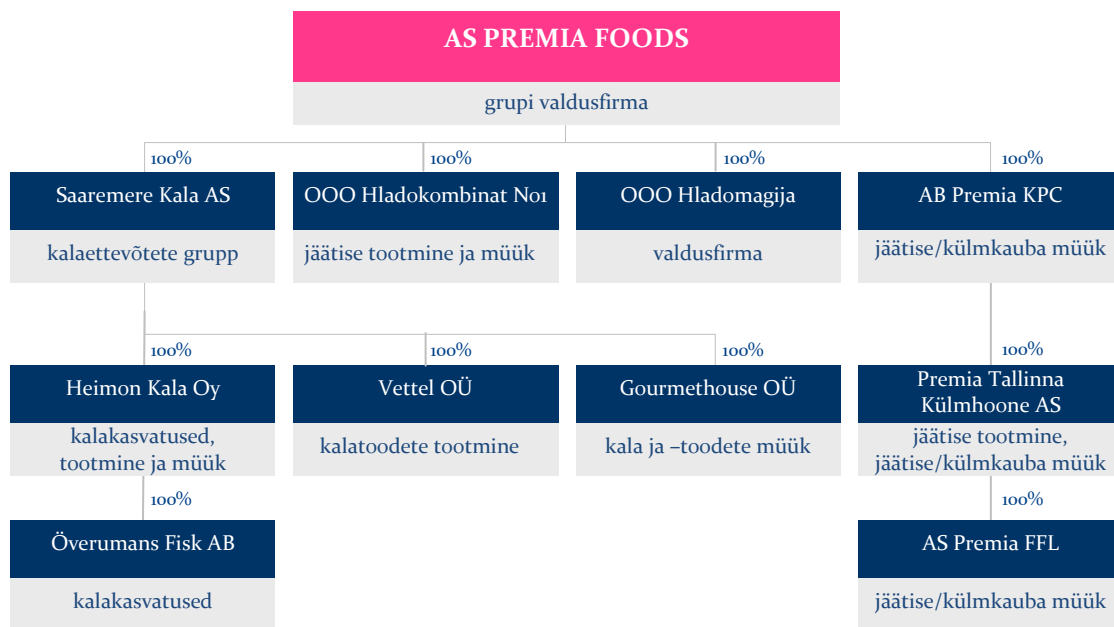
JUHATUSE TEGEVUSARUANNE

AS Premia Foods on toiduettevõtte, mis tegutseb kuuel turul ja mis on noteeritud NASDAQ OMX Tallinna börsil alates 2010. aasta 5. maist.

Täna on ettevõttest, mis tegutseb nii Balti riikides, Venemaal kui ka Soomes ja Rootsis, saanud kõigil turgudel juhtiv toidufirma, mida tuntakse eelkõige tema kõrgelt hinnatud kaubamärkide kaudu jäätiseturul, jahutatud kalatoodete ning külmutatud kaupade turgudel.

Premia Foods'i peamised kaubamärgid on Premia, Eriti Rammus, Heimon Gourmet, Väike Tom, Sahharnõi Rozhok, Etalon, Baltiskoje, Klasika, Maahärä, Viking, Natali, Bueno!, jt.

Premia Foods'i struktuur:



Grupp omab lisaks 20% osalust sidusettevõttes AS Toidu- ja Fermentatsioonitehnoloogia Arenduskeskus.



MAJANDUSTULEMUSTE LÜHIKOKKUVÕTE

AS Premia Foods auditeerimata majandustulemused, 1. kvartal 2013

Premia Foodsi peamised majandustegevuse näitajad on aruandlusperioodil alljärgnevad:

- ❖ Käive kasvas 1,2 miljoni euro ehk 6,8% võrra. Käibekasv tuli kala- ja külmkaubasegmendist. Baltikumis kasvas Premia käive käesoleva aasta 1.kvartalis aastatagusega võrreldes 0,7 miljoni euro ehk 9% võrra.
- ❖ Keskmine brutomarginaal kahanes 3,9 protsendipunkti võrra, jäädes 20,6% tasemele. Brutomarginaali kahanemise põhjuseks oli aruandlusperioodi jooksul 27% võrra kallinenud toorkala hind, mis viis kalasegmeni brutomarginaali aastatagusest 20%-lt 10%-le. Samal ajal tõusis jäätisesegmeni brutomarginaal aruandlusperioodil 4 protsendipunkti võrra, ulatudes 39%-ni.
- ❖ Brutokasum kahanes 0,4 miljoni euro ehk 10,2% võrra, kahanemine tuli kalasegmeni arvelt. Baltikumi ja Venemaa jäätise- ja sügavkülmasegment teenisid aruandlusperioodil aastatagusega võrreldes 0,2 miljoni euro ehk 9% võrra rohkem brutokasumit.
- ❖ Tegevuskulude osakaal käibest vähenes 2,6 protsendipunkti ehk 0,1 miljoni euro võrra ning tegevuskulude suhtarv langes 27,1%-le.
- ❖ EBIT kasvas 0,1 miljoni euro ehk 7% võrra. Kasv tuli Baltikumist ja Venemaalt.
- ❖ Puhaskasum oli -1,2 miljonit eurot ehk samal tasemel aastataguse ajaga.
- ❖ Äritegevuse rahavoog oli positiivne, ulatudes 1,3 miljoni euroni. Paranenud käibekapitali juhtimine andis võrdlusperioodiga 1,5 miljoni euro võrra parema tulemuse.
- ❖ Netovõlg vähenes aruandeperioodil 0,7 miljoni euro võrra. 2012.a. 1.kvartalis kasvas netovõlg 0,9 miljonit eurot

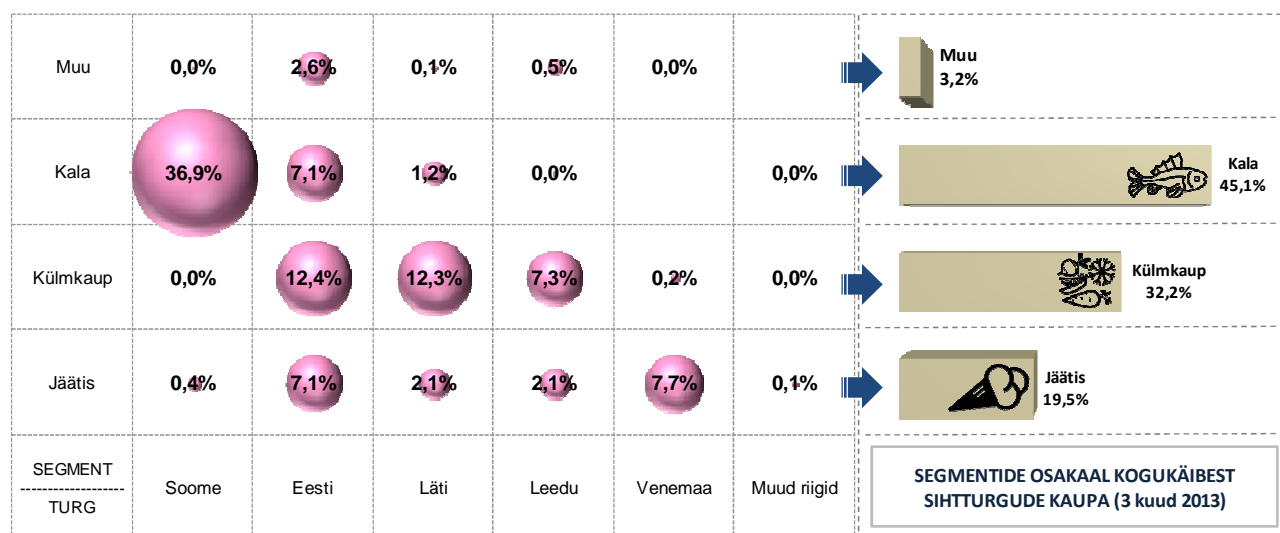
Järgnevas koondtabelis on välja toodud ettevõtte 2013. aasta 1. kvartali võtmenäitajad.

		VÕTMENÄITAJAD	
Kasumiaruanne, milj eur	valem	1.kv 2013	1.kv 2012
Müügitulu		18,3	17,1
Brutokasum		3,8	4,2
EBITDA äritegevusest	enne ühekordseid tulusid-kulusid ja kalavarude ümberhindlust	-0,4	0,0
EBITDA		-0,7	-0,6
EBIT		-1,3	-1,4
Puhaskasum		-1,2	-1,2
Brutorentaablus	Brutokasum / Müügitulu	20,6%	24,5%
Äritegevuse EBITDA marginaal	EBITDA äritegevusest / Müügitulu	-2,2%	0,1%
EBIT marginaal	EBIT / Müügitulu	-7,3%	-8,3%
Puhasrentaablus	Puhaskasum / Müügitulu	-6,5%	-6,9%
Tegevuskulude suhtarv	Tegevuskulud / Müügitulu	27,1%	29,7%



Bilanss, milj eur	valem	31.03.13	31.03.12
Netovõlgnevus	Lühiajal. võlakohustused + Pikaajal. võlakohustused - Raha	13,2	12,2
Omakapital		35,3	39,3
Käibekapital	Käibevara - Lühiajal. kohustused	10,4	12,0
Varad		62,4	64,2
Likviidsuskordaja	Käibevara / Lühiajal. kohustused	1,73	1,91
Omakapitali suhtarv	Omakapital / Varad	57%	61%
Finantsvõimendus	Netovõlg / (Omakapital+Netovõlg)	27%	24%
Netovõlg/EBITDA	Netovõlg / EBITDA äritegevusest	2,80	2,39
Omakapitali tootlus	Puhaskasum / Keskmine omakapital	0%	1%
Varade tootlus	Puhaskasum / Keskmine varade maht	0%	0%

SEGMENTIANALÜÜS TEGEVUSVALDKONDADE KAUPA



Talvisele ajale iseloomulikult domineerib Premia Foodsi käesoleva aasta 1.kvartali käibes kalasegment, millele järgneb külmkaubasegment ning jäätiseselement on kolmandal kohal.

Järgnevas tabelis on välja toodud 1.kvartali võtmenäitajad segmentide kaupa.

SEGMENTIANALÜÜS

miljonites eurodes	1.kv 2013	1.kv 2012		miljonites eurodes	1.kv 2013	1.kv 2012	
Müügitulu				EBITDA äritegevusest			
Jäätis	3,6	3,7	▼	Jäätis	-0,2	-0,4	▲
Külmutatud tooted	5,9	5,3	▲	Külmutatud tooted	-0,3	-0,3	▲
Kala ja kalatooted	8,2	7,7	▲	Kala ja kalatooted	0,1	0,7	▼
Muu	0,6	0,4	▲	Muu	-0,1	-0,1	▲
Kokku	18,3	17,1	▲	Kokku	-0,4	0,0	▼
Brutokasum				EBITDA			
Jäätis	1,4	1,3	▲	Jäätis	-0,2	-0,4	▲
Külmutatud tooted	1,4	1,2	▲	Külmutatud tooted	-0,3	-0,3	▲
Kala ja kalatooted	0,8	1,5	▼	Kala ja kalatooted	-0,1	0,1	▼
Brutorentaablus (%)				Äriksam			
Jäätis	39%	35%	▲	Jäätis	-0,4	-0,6	▲
Külmutatud tooted	24%	24%	▲	Külmutatud tooted	-0,4	-0,5	▲
Kala ja kalatooted	10%	20%	▼	Kala ja kalatooted	-0,3	-0,1	▼

Kala- ja kalatoodete segment.



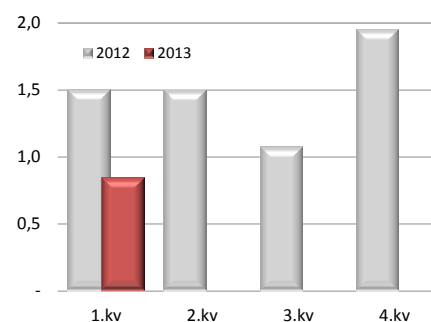
Kala- ja kalatoodete segmenti käive kasvas aastaga 7,7% ehk 0,5 miljoni euro võrra ning kasv tuli Soomest, Eestist ja Lätist, jagunedes nende riikide vahel võrdselt. Tonnides kasvas käesoleva aasta 1.kvartali müügiimaht aastatagusega võrreldes 10,5% võrra.

Kala ja kalatoodete sektoris kasvasid toorkala hinnad esimeses kvartalis 27% võrra. Vaatamata sellele kaotas Premia oma kalasegmenti brutomarginaal vaid 9 protsendipunkti. Kalasegmenti brutomarginaal langes aruandeperioodil 10%-ni ning see omakorda tingis ka segmenti brutokasumi vähenemise aastatagusega võrreldes 0,7 miljoni euro võrra.

Toorkala hinnatõus avaldas mõju ka EBITDAle äritegevusest ning EBITDAle tervikuna. EBITDA äritegevusest kahanes aruandeperioodil aastataguse ajaga võrreldes 0,6 miljoni euro võrra, segmenti EBITDA kahanes 0,2 miljoni euro võrra, ulatudes -0,1 miljoni euroni. Toorkala järsust hinnatõusust tuleneva brutokasumi ja EBITDA languse kompenseeris osaliselt ehk 0,4 miljoni euro ulatuses kalavarude ümberhindluse positiivne mõju. Kokkuvõttes kahanes kalasegmenti äriksam aruandeperioodil aastataguse ajaga võrreldes 0,2 miljoni euro võrra, ulatudes -0,3 miljoni euroni.

Kalasegmenti peamine sihtturg on Soome. Tulenevalt sealse turu praktikast ning eripäradest saab olulisi muutusi toorkala hinnas lõpptarbija hindadesse sisse viia 4-6 kuu jooksul.

KALASEGMENTI BRUTOKASUM, milj eur



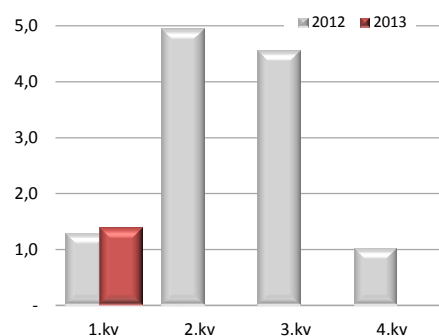
Jäätisesegment.



Jäätisesegmenti käive kahanes aruandeperioodil võrreldes aastataguse ajaga 0,1 miljoni euro ehk 3,6% võrra. Tonnides kahanes müügiimaht aruandeperioodil aasta baasil võrrelduna 13,1% võrra. Kui Eesti turg suutis 1.kvartalis 2012.aasta 1.kvartaliga võrreldes käivet kasvatada 5% võrra, siis ülejäänud sihtturgudel jäid müügiikäibed aastatagusele ajal alla. Põhjuseks külm ilm, eriti märtsis, ja inimeste kahanenud toidueelarved tulenevalt kasvanud kommunaalkuludest.

Samas jäätisesegmenti brutomarginaal ja -kasum kasvasid. Kui brutomarginaal kasvas 2013.aasta 1. kvartalis aasta baasil 4 protsendipunkti võrra, ulatudes 39%-ni, siis brutokasum kasvas sel perioodil 0,1 miljoni euro võrra.

JÄÄTISEGMENTI BRUTOKASUM, milj eur





Jäätisesegmendi EBITDA äritegevusest kasvas käesoleva aasta 1.kvartalis aastataguse ajaga võrreldes 0,2 miljoni euro võrra, jäädes -0,2 miljoni euro tasemele. Jäätisesegmendi ärikasum paranes aruandeperioodil aasta baasil samuti 0,2 miljoni euro võrra ja jäi -0,4 miljoni euro tasemele.

Premia jätkab Baltikumi ja Eesti turgudel turuliidrina, Lätis on ettevõtte 2.kohal ja Leedus 3. kohal. Baltikumi turuosade dünaamikast viimase kahe aasta jooksul annab ülevaate alljärgnev graafik:

Teised	Teised	Teised	Teised	Teised	Teised	Teised	Teised
Private Label 18%	Private Label 17%	Private Label 16%	Private Label 16%	Private Label 16%	Private Label 14%	Private Label 15%	Private Label 16%
Konkurent 3	Konkurent 3	Konkurent 3	Konkurent 3	Konkurent 3	Konkurent 3	Konkurent 3	Konkurent 3
Konkurent 2	Konkurent 2	Konkurent 2	Konkurent 2	Konkurent 2	Konkurent 2	Konkurent 2	Konkurent 2
Konkurent 1	Konkurent 1	Konkurent 1	Konkurent 1	Konkurent 1	Konkurent 1	Konkurent 1	Konkurent 1
Premia 22%	Premia 22%	Premia 24%	Premia 23%	Premia 23%	Premia 22%	Premia 22%	Premia 22%
2.kv '11	3.kv '11	4.kv '11	1.kv '12	2.kv '12	3.kv '12	4.kv '12	1.kv '13

Allikas: AC Nielsen, jubtkonna hinnang

Külmkaubasegment.

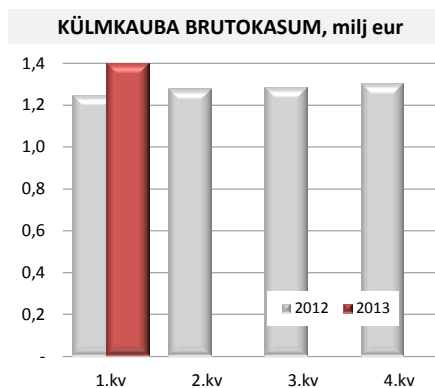


Külmutatud toodete segment jätkas 2013.aasta esimeses kvartalis kasvu.

Aruandeperioodil kasvas külmkaubasegmeni käive aasta baasil 10,8% ehk 0,6 miljoni euro võrra, ulatudes 5,9 miljoni euroni. Kasv tuli peamiselt Lätist ja Leedust.

2013.aasta 1.kvartalis kasvas ka külmkaubasegmeni brutokasum. Kui brutomarginaal jäi eelmise aasta 1.kvartaliga võrreldes samale ehk 24%-tasemele, siis brutokasum kasvas 0,2 miljoni euro võrra, ulatudes 1,4 miljoni euroni. See tähendab, et külmkaubasegment teenis jäätisesegmendiga samaväärse brutokasumi.

Külmkaubasegmeni EBITDA äritegevusest ja EBITDA jäid võrreldes 2012.aasta 1.kvartaliga aruandeperioodil muutumatuks, küll aga paranes sel perioodil 0,1 miljoni euro võrra segmeni ärikasum, jäädes -0,4 miljoni euro tasemele.





SEGMENTIANALÜÜS TURGUDE LÕIKES

Käive (milj EUR)	GEOGRAAFILISED TURUD	
	1.kv 2013	1.kv 2012
Soome	6,8	6,7
Eesti	5,3	4,9
Läti	2,9	2,4
Leedu	1,8	1,6
Venemaa	1,4	1,5
ekspordi osakaal	71%	71%



2013.aasta esimeses kvartalis kasvas müük kohalikus valuutas arvestatuna kõigil Premia Foodsi sihtturgudel, sealjuures Venemaal 0,7% võrra. Eurodesse ümberarvestatuna vähenes käive Venemaal 2,4 % võrra. Rahalises arvestuses tuli aruandeperioodi suurim, 0,5 miljoni eurone kasv Lätist, järgnesid Eesti 0,4 miljoni eurose kasvuga ning Leedu 0,2 miljoni eurose kasvuga.

Käibest suurima osakaaluga oli aruandeperioodil sihtturgude hulgas Soome turg 37%, regioonina oli suurim aga Baltikum 55%-lise osakaaluga käibest.

KULUDE ANALÜÜS

Vaatamata 6,8%-sele käibe kasvule suutis ettevõtte vähendada 2013.aasta 1.kvartalis tegevuskulusid 2,5% ehk 0,1 miljoni euro võrra. Tegevuskulude suhtarv langes aruandeperioodil aastataguselt 29,7%-lt 27,1%-le. Tööjõu- ja transpordikulud kasvasid aruandeperioodil aastatagusega võrreldes kokku 0,27 miljoni euro ulatuses. Tööjõukulude kasv aruandeperioodil võrreldes aastataguse ajaga oli 0,13 miljonit eurot ning kasvu põhjuseks oli suurenenud töötajate arv ja turukonjunktuurist tulenenud mõningane palgakulude kasv. Transpordi- ja logistikakulud kasvasid aruandeperioodil võrreldes aastataguse ajaga samuti 0,14 miljoni euro võrra, mille põhjuseks olid peamiselt kõrgemad kütusehinnad.

Müüdnud kaupade kulu kasvas 2013.aasta 1.kvartalis võrreldes aastataguse ajaga 1,6 miljoni euro võrra, mille tingis käibe kasv ning kiiresti kasvanud toorkala hind.

	1.kv 2013	1.kv 2012	muutus	1.kv 2013	1.kv 2012	muutus
	milj eur	milj eur	milj eur	% käibest	% käibest	% käibest
Käive	18,3	17,1	+ 1,2	100,0%	100,0%	
Müüdnud kaupade kulu	- 14,5	- 12,9	+ 1,6	79,4%	75,5%	+ 3,9%
sh ühekordsed kulud	- 0,0		+ 0,0	0,0%	0,0%	+ 0,0%
materjalid tootmises ja müüdnud kaupade kulu	- 12,1	- 10,7	+ 1,4	66,3%	62,6%	+ 3,6%
tööjõukulud	- 1,1	- 1,0	+ 0,1	6,2%	5,8%	+ 0,4%
amortisatsioon	- 0,3	- 0,3	- 0,0	1,7%	2,0%	- 0,3%
muu müüdnud kaupade kulu	- 1,0	- 0,9	+ 0,1	5,2%	5,1%	+ 0,1%
Tegevuskulud	- 5,0	- 5,1	- 0,1	27,1%	29,7%	- 2,6%
sh ühekordsed kulud	- 0,0		+ 0,0	0,0%	0,0%	+ 0,0%
tööjõukulud	- 1,7	- 1,5	+ 0,1	9,2%	9,0%	+ 0,1%
transpordi ja logistikateenused	- 1,0	- 0,8	+ 0,1	5,3%	4,9%	+ 0,4%
amortisatsioon	- 0,3	- 0,5	- 0,2	1,9%	2,9%	- 1,0%
marketing	- 0,4	- 0,5	- 0,1	2,0%	2,7%	- 0,7%
muud tegevuskulud	- 1,6	- 1,7	- 0,1	8,7%	10,2%	- 1,5%
Muud äritulud/-kulud	0,1	0,1	- 0,0	-0,3%	-0,3%	+ 0,0%



2013.a. 1. kvartali EBITDA äritegevusest ehk ärikasum enne turuhinnast lähtuvat bioloogiliste varade ümberhindlust, ühekordseid tuluseid ja kulusid ning amortisatsioonikulu oli -0,4 miljonit eurot, mis on 0,4 miljonit eurot vähem kui 2012.aastal. 2013. a. 1. kvartalis oli ühekordseid kulusid kokku 67 tuhande euro ulatuses, mis olid tingitud 2012.aastal Rootsi kalamaimude kasvatuses toimunuga.

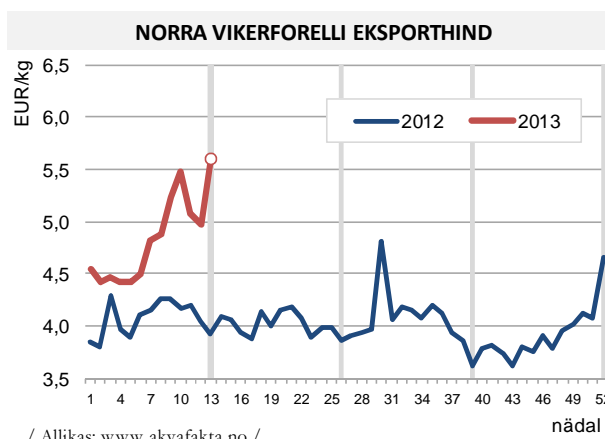
EBIT kasvas 0,1 miljoni euro ehk 7% võrra. Kasv tuli Baltikumist ja Venemaalt. Toorkala hinnatõusust tingitud brutokasumi ja äritegevuse EBITDA kahanemise kompenseeris osaliselt kalavarude ümberhindluse parem tulemus.

Ettevõtte 2013.a. 1 kvartali puhaskahjum oli sama mis võrdlusperioodil ehk 1,2 miljonit eurot.

Premia bioloogilistest varadest moodustab 31.03.13 seisuga 83% Soome ja Rootsi kalafarmides kasvatatav vikerforell ning 14% siig.

1. kvartalile omaselt on kalavarude ümberhindluse mõju tulemusele negatiivne, kuna talvistes tingimustes ei toimu kalade aktiivset söötmist ega seega biomassi juurdekasvu. Aruandeperioodi ümberhindluse kahjum oli -0,2 miljonit eurot (2012.a. 1. kvartali vastav näitaja -0,6 miljonit eurot), mis on 0,4 miljoni euro võrra parem võrdlusperioodist. Bioloogiliste varade ümberhindluse tulem paranes tänu vikerforelli turuhinna 28% kallinemisele, samas avaldas negatiivset mõju tugevnenud rootsi krooni kursi tõttu kallinenud kasvatatava kala omahind.

Bioloogiliste varade ümberhindlusest tulenev kasum/kahjum ei avalda mõju ettevõtte rahavoole ning ei ole seotud igapäevase äritegevusega.



FINANTSSEISUND

Ettevõtte maksevõime on jätkuvalt hea ja finantsrisk madal.

2013.a. esimese 3 kuu rahavoog äritegevusest oli 1,3 miljonit eurot, aasta varem oli tulemuseks -0,2 miljonit eurot. Rahavoog äritegevusest paranes tänu käibekapitali paremale juhtimisele 1,5 miljoni euro võrra.

Positiivsena võib välja tuua ka netovõla dünaamika, mis aruandlusperioodil vähenes 0,7 miljoni euro võrra samas kui 2012.a. 1.kvartalis kasvas netovõlg 0,9 miljonit eurot.

		FINANTSVÕIME SUHTARVUD	
Subtarv	valem	31.03.13	31.03.12
Likviidsuskordaja	Käibevara / Lühiajal. kohustused	1,73	1,91
Omakapitali suhtarv	Omakapital / Varad	57%	61%
Finantsvõimendus	Netovõlg / (Omakapital+Netovõlg)	27%	24%
Netovõlg/EBITDA	Netovõlg / EBITDA äritegevusest	2,80	2,39

Netovõla tase oli bilansipäeva seisuga 13,2 miljonit eurot (31.03.12 oli vastav näitaja 12,2 miljonit eurot). Finantsvõimendus ehk netovõla osakaal kogukapitalisatsioonil oli 27% (31.03.12 oli vastav näitaja 24%). 2012.aasta 4 kvartalis võttis ettevõtte aktsiakapitali vähendamiseks seotud väljamaksete teostamiseks täiendavat pikaajalist laenu summas 3,9 miljonit eurot. Seega tuleb finantsvõime suhtarvude analüüsimisel arvestada 2012.a. neljandas kvartalis toimunud võõr- ja omakapitali restruktureerimise mõjuga.

Netovõla-EBITDA suhe oli seisuga 31.03.13 2,80 (31.03.12: 2,39). Eelnimetatud kapitali väljamaksete elimineerimisel oleks vastav võrreldav suhtarv 31.03.13 seisuga olnud 1,97. Lühiajalist maksevõimet näitav likviidsuskordaja oli 31.03.13 seisuga 1,73 (31.03.12: 1,91). Omakapitali osakaal kogu bilansimahust oli 57% (31.03.12: 61%) ning ettevõtte käibekapital 10,4 miljonit eurot (31.03.12: 12,0 miljonit eurot).

BILANSIANALÜÜS

Premia Foodsi konsolideeritud bilansimaht seisuga 31.03.13 oli 62,4 miljonit eurot, vähenedes aastaga 1,8 miljoni euro ehk 3% võrra.

Ettevõtte käibevarad olid 24,6 miljonit eurot ning raha ja pangakontode jääk 1,8 miljoni eurot. Seisuga 31.03.13 oli ettevõttel täiendavalt kasutamata arvelduskrediidi limiiti summas 1,6 miljonit eurot.

Nõuded ja ettemaksed olid 7,9 miljonit eurot ja 90% nõuetest ja ettemaksetest moodustasid nõuded ostjatelt. Võrreldes eelmise aastaga kasvasid nõuded ja ettemaksed 8% ehk 0,6 miljonit eurot. Nõuete kasv oli tingitud 7%-st käibe kasvust.



Varud ja bioloogilised varad kokku on aastataguse ajaga võrreldes vähenenud 13% ehk 2,3 miljoni euro võrra. Eluskala varud on vähenenud rahalises vääringus 2,7 miljoni euro ehk 28% võrra. Bioloogiliste varade vähenemine on tingitud eluskala biomassi vähenemisest 43% võrra, mis omakorda on tingitud 2012.a. neljanda ja 2013.a. esimese kvartali jooksul suuremas koguses tapetud kala kogusest. Kokku on vaadeldaval sügis-talvisel tapaperioodil tapetud 461 tonni ehk 56% võrra enam biomassi. Seoses käibe kasvuga on tooraine ja valmistoodangu varud kasvanud 4% ehk 0,4 miljoni euro võrra.

Võlad ja ettemaksud on võrreldes 31.03.12 seisuga kasvanud 14% ehk 1,2 miljoni euro võrra. Kohustused kokku on kasvanud 9% ehk 2,3 miljoni euro võrra, 27,1 miljoni euroni. Kohustuste kasvu peamiseks põhjuseks on kapitali restruktureerimise eesmärgil 2,0 miljoni euro võrra suurenenud pikaajalised võlakohustused.

Premia Foodsi omakapital seisuga 31.03.13 oli 35,3 miljonit eurot.

INVESTEERINGUD

Premia Foodsi materiaalsed ja immateriaalsed põhivara investeeringud moodustasid aruandeperioodil ehk 2013 aasta 1.kvartalis 561 tuhat eurot (2012 3 kuud: 657 tuhat eurot).

PERSONAL

2013.aasta 1.kvartali keskmine töötajate arv kasvas aastataguse ajaga võrreldes 4% võrra ning peamiselt oli lisatööjõudu vaja kaasata Eesti jäätise- ja kalatootmises. Aruandeperioodil vähenes keskmine töötajate arv Leedus ja Venemaal. Tulenevalt suurenenud töötajate hulgast ning turukonjunktuurist kasvasid tööjõukulud 2013.aasta 1.kvartali kokkuvõttes aasta baasil võrrelduna 10,7% võrra.

	TÖÖJÕUANALÜÜS	
	1.kv 2013	1.kv 2012
Töötajate arv perioodi lõpul	758	728
Keskmine töötajate arv	734	705
Soome	39	38
Eesti	347	317
Läti	119	115
Leedu	86	92
Venemaa	127	128
Rootsi	16	15
Tööjõukulud (tuh EUR)	2 807	2 535
Kuu keskmine tööjõukulu töötaja kohta (tuh EUR)	1,27	1,20

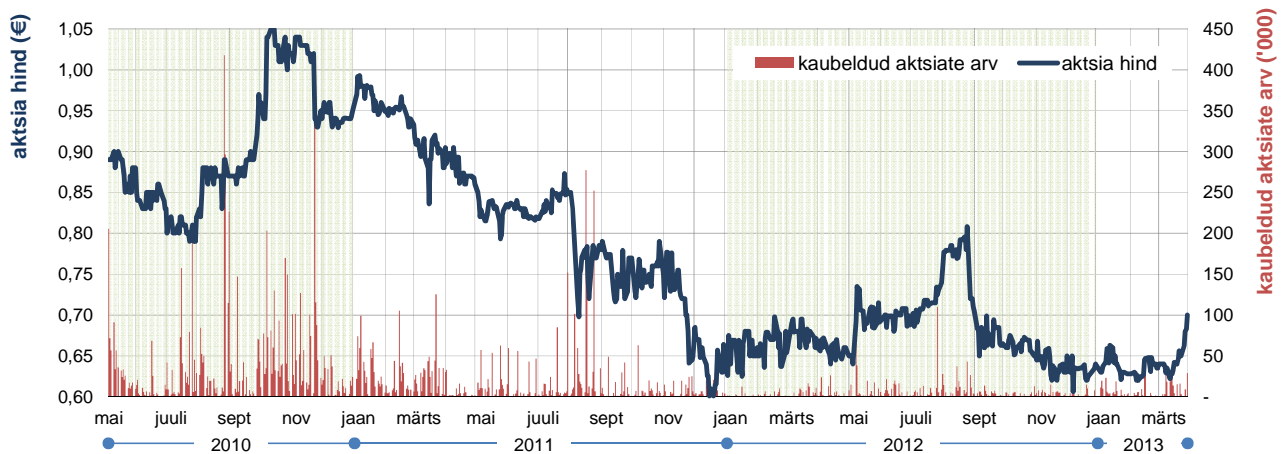


AKTSIAD

Premia Foodsi aktsiad on noteeritud NASDAQ OMX Tallinna Börsi põhinimekirjas alates 5. maist 2010, ettevõtte on emiteerinud 38,7 miljonit lihtaktsiat nimiväärtusega 0,50 eurot (kuni 13. aprillini 2011 oli nimiväärtus 10 krooni ning kuni 3. septembrini 2012 0,60 eurot).

ISIN	EE3100101031
Väärtpaberi lühinimi	PRFIT
Market	BALTIC MAIN LIST
Nominaal	0,50 EUR
Emiteeritud väärtpabereid	38 682 860
Noteeritud väärtpabereid	38 682 860
Noteerimise kuupäev	05.05.2010

Premia Foodsi aktsia hinna (EUR) ja tehingute mahtude (tk) dünaamika perioodil 5. mai 2010 kuni 31.märts 2013.



Vastavalt AS-i Premia Foods 29. mai 2012.a. üldkoosoleku otsusele vähendati ettevõtte aktsiakapitali väljamaksete tegemisega aktsionäridele aktsia nimiväärtuse vähendamise teel. Selle tulemusel vähenes ettevõtte aktsia nominaalväärtus 2012.a. 29.augusti kl 23:59 seisuga varasemalt 60 eurosendilt 50-le eurosendile.



KAUPLEMISAJALUGU

<i>Hind (EUR)</i>	1.kv 2013	1.kv 2012
Avamishind	0,640	0,671
Kõrgeim	0,700	0,700
Madalaim	0,620	0,621
Viimane	0,700	0,660
Kaubeldud aktsiaid, tuh tk	467	178
Käive, mln	0,30	0,12
Turuväärtus, mln	27,08	25,53

TURUKORDAJAD

<i>Subtarnud</i>	31.03.13
Ettevõtte väärtuse käibe kordaja (EV/Sales)	0,5
Ettevõtte väärtuse äritegevuse EBITDA kordaja	8,6
Ettevõtte väärtuse EBITDA kordaja (EV/EBITDA)	12,6
Hinna kasumi kordaja (P/E)	nm
Hinna omakapitali suhtarv (P/B)	0,8

Turuväärtus, netovõlg ja omakapital seisuga 31.03.2013
Müügitulu, EBITDA ja puhaskasum viimase 12 kuu jooksul

Aksionäride struktuur

AS Premia Foods 10 suurimat aktsionäri 31. märts 2013 seisuga:

1. ING Luxembourg S.A.	62,71%	6. Firebird Avrora Fund, Ltd.	1,68%
2. LHV Pensionifond L	4,41%	7. LHV Pensionifond XL.....	1,48%
3. OÜ Rododendron	3,36%	8. OÜ Footsteps Management	1,27%
4. Firebird Republics Fund Ltd.	3,09%	9. Compensa Life Vienna Insurance Group SE	1,09%
5. Ambient Sound Investments OÜ	2,94%	10. OÜ Freespirit.....	0,94%

JUHTIMINE JA JUHTORGANID

Aktsiaseltsi kõrgeim juhtorgan on aktsionäride üldkoosolek. Seaduse kohaselt on üldkoosolekud korralised või erakorralised.

Vastavalt seadusele on aktsiaseltsi nõukogu järelevalveorgan, mis vastutab ettevõtte tegevuse planeerimise, selle juhtimise korraldamise ja juhatuse tegevuse järelevalve eest. Vastavalt AS-i Premia Foods põhikirjale kuulub nõukogusse kolm kuni seitse liiget, kelle valib üldkoosolek 5 aastaks.

Hetkel kuuluvad AS-i Premia Foods nõukogusse Lauri Kustaa Äimä (alates asutamisest), Indrek Kasela (alates asutamisest), Erik Haavamäe (alates asutamisest), Aavo Kokk (valiti 5. mail 2009), Harvey Sawikin (valiti 5. mail 2009), Vesa Jaakko Karo (valiti 17. augustil 2009) ja Arko Kadajane (valiti 29. mail 2012).

Juhatus on aktsiaseltsi esindusorgan, kes vastutab ettevõtte igapäevase juhtimise eest. Vastavalt AS-i Premia Foods põhikirjale kuulub AS-i Premia Foods juhatusse üks kuni neli liiget, kes valitakse kolmeks aastaks.

AS-i Premia Foods igapäevast äritegevust juhivad juhatuse liikmed Kuldar Leis (alates asutamisest), Katre Kõvask (valiti 9. juunil 2009) ja Silver Kaur (valiti 9. juunil 2009). 9. juunil 2009 toimunud nõukogu koosolek määras juhatuse esimeheks Kuldar Leisi.

7. märtsil 2013 võttis AS-i Premia Foods nõukogu vastu otsuse senise juhatuse esimehe Kuldar Leisi tagasikutsumise kohta ning senise juhatuse liikme Katre Kõvaski juhatuse esimeheks valimise kohta. Kuldar Leisi volitused juhatuse liikmena lõppevad ja Katre Kõvaski volitused juhatuse esimehena algavad 15.05.2013. Ettevõtte juhatus jätkab kolmeliikmelisena: lisaks Katre Kõvaskile kuulub Premia juhatusse müügidirektor Silver Kaur ning aktsionäride üldkoosoleku heakskiitva otsuse



korral kavatses nõukogu kinnitada juhatuse liikmeks ja finantsdirektoriks senise nõukogu liikme ja de facto finantsdirektori Erik Haavamäe. Ettevõtte senine juhatuse esimees Kuldar Leis jätkab mai lõpus toimuva aktsionäride üldkoosoleku heakskiitva otsuse korral Premia nõukogu liikmena.

Juhatus ja nõukogu liikmetele ning nendega seotud isikutele/äriühingutele kuuluvad Premia Foodsi aktsiad seisuga 31.03.2013:

Aktsionär	31.03.2013 aktsiate arv	osalus
Juhatusesimees – Kuldar Leis	1 302 166	3,37%
Juhatusesimees – Katre Kõvask	493 828	1,28%
Juhatusesimees – Silver Kaur	365 141	0,94%
Nõukogu esimees – Indrek Kasela	41 823	0,11%
Nõukogu liige – Lauri Kustaa Äimä	125 000	0,32%
Nõukogu liige – Vesa Jaakko Karo	90 000	0,23%
Nõukogu liige – Erik Haavamäe	185 242	0,48%
Nõukogu liige – Arko Kadajane	8 928	0,02%
Nõukogu liige – Harvey Sawikin	ei oma aktsiaid	
Nõukogu liige – Aavo Kokk	ei oma aktsiaid	
Kokku juhatuse ja nõukogu liikmetele kuuluvad aktsiad	2 612 128	6,75%

Kuldar Leis (sündinud 1968) lõpetas Tartu Ülikooli 1993. aastal krediidi ja rahanduse erialal ja omab ka diplomit piimatehnoloogia erialal. Kuldar Leis on täitnud Premia Foodsi juhatuse esimehe ülesandeid alates asutamisest ning AS-is Premia Tallinna Külmoone alates 2006. aastast. Täiendavalt osaleb ta AB Premia KPC ja SIA F.F.L.S juhatuse töös ning kuulub Saaremere Kala AS-i, Vettel OÜ, OOO Hladokombinat No 1 ja AS-i Premia FFL nõukogusse. Käesoleval hetkel on ta ka AS-i Linda Nektar ja Toidu- ja Fermentatsioonitehnoloogia Arenduskeskuse nõukogu liige. Lisaks sellele on ta Toiduliidu juhtkogu liige ja Rododendron OÜ, OÜ Lottesõbrad ning Solarhouse OÜ juhatuse liige.

Katre Kõvask (sündinud 1975) lõpetas Tartu Ülikooli 1998. aastal turunduse ja väliskaubanduse erialal ja on olnud AS-i Premia Tallinna Külmoone turundusdirektor ja juhatuse liige alates 2006. aastast ning Premia Foodsi juhatuse liige alates 2009. aasta juunist. Ta kuulub täiendavalt veel AS-i Premia FFL ja Saaremere Kala AS-i nõukogusse ning ka OÜ Footsteps Management juhatusse.

Silver Kaur (sündinud 1973) lõpetas 1997. aastal Eesti Mereakadeemia kalanduskonsultandi erialal ja on olnud AS-i Premia Tallinna Külmoone müügidirektor ja juhatuse liige alates 2006. aastast ja Premia Foodsi juhatuse liige alates 2009. aasta juunist. Ta kuulub veel täiendavalt AS-i Premia FFL ja Saaremere Kala AS-i nõukogusse ning kuulub ka Rüsigrupp OÜ ja Freespirit OÜ juhatusse.

Indrek Kasela (sündinud 1971) omab LL.M kraadi õigusteaduses New York University'st (1996), bakalaureusekraadi Tartu Ülikoolist (1994) ja tunnistust EL õiguses University of Uppsala'st ning on nõukogu liige mitmetes Gruppi kuuluvates äriühingutes nagu AS Premia Tallinna Külmoone ja Vettel OÜ. Ta on nõukogu liige äriühingutes AS Toode, AS PKL, ELKE Grupi AS, EPhaG AS, Salva Kindlustuse AS, AS Ridge Capital ning juhatuse liige äriühingutes OÜ Transtech Service, OÜ X-expression, Fine, Wood and Company OÜ, Lindermann, Birnbaum & Kasela OÜ ja Managetrade OÜ, samuti mitmetes äriühingutes Baltikumis ja Venemaal.

Lauri Kustaa Äimä (sündinud 1971) omab magistrikraadi majandusteaduses University of Helsinki'st ning kuulub Premia nõukogusse alates asutamisest ja AS-i Premia Tallinna Külmoone nõukogusse alates 2005. aastast. Lauri Kustaa Äimä on Kaima Kapital Oy tegevjuht ja asutajast osanik. Ta on juhtorgani liige äriühingutes AS Tallink Group, Salva Kindlustuse AS, AS Baltika ja AS PKL, Leedu äriühingus UAB Litagra ja Läti äriühingus BAN Insurance ning lisaks veel mitmetes Soomes, Eestis ja Luksemburgis asuvates investeerimisega tegelevates äriühingutes ja fondides.

Erik Haavamäe (sündinud 1968) lõpetas Tallinna Tehnikaülikooli majandusteaduskonna *cum laude* ning kuulub Premia nõukogusse alates asutamisest. Täiendavalt on Heimon Kala Oy ja AB Premia KPC juhatuse liige ning kuulub mitmete Grupi äriühingute nagu AS Premia Tallinna Külmoone, Saaremere Kala AS, Vettel OÜ ja AS Premia FFL nõukogusse. Ta on AS-i Toode ja MTÜ Eesti Maleliit nõukogu liige ning AS-i EPhaG ja OÜ Kamakamaka juhatuse liige. Erik Haavamäe täidab hetkel Premia Foodsi finantsdirektori kohuseid.



Aavo Kokk (sündinud 1964) on lõpetanud Tartu Ülikooli 1990. aastal ajakirjanduse erialal ning Stockholm University 1992. aastal panganduse ja rahanduse erialal ning kuulub Premia nõukogusse alates 2009. aasta maikuust. Käesoleval hetkel on ta investeerimisnõustamise äriühingu Catella Corporate Finance (Eesti) juhataja ja partner ning ka AS-i Audentes nõukogu liige ja OÜ Synd&Katts juhatuse liige.

Harvey Sawikin (sündinud 1960) on lõpetanud Columbia University ja Harvard Law School'i ja kuulub Premia nõukogusse alates 2009. aasta maikuust. Harvey Sawikin on käesoleval hetkel Firebird Fund, Firebird New Russia Fund, Firebird Republics Fund ja Firebird Aurora Fund juhataja. Ta on New Yorki osariigi advokatuuri liige.

Vesa Jaakko Karo (sündinud 1962) lõpetas 1986. aastal Helsinki School of Economics'i teadusmagistrikraadiga (M.Sc) rahanduses ja rahvusvahelises turunduses ning talle omistati 1996. aastal licentiate (Econ) kraad majanduses. Ta kuulub Premia nõukogusse alates 2009. aasta augustist. Käesoleval hetkel on ta Cumulant Capital Fund Management partner, juhtides Cumulant Capital Northern Europe fondi.

Arko Kadajane (sündinud 1981) on lõpetanud Estonian Business Schooli rahvusvahelise ärijuhtimise erialal ning kuulub Premia nõukogusse alates 2012. aasta maikuust. Käesoleval hetkel on ta Ambient Sound Investments OÜ portfelli haldur, AS Saho nõukogu liige ning OÜ Juniper ja OÜ Portfelli haldur juhatuse liige.

Juhatus ja nõukogu liikmeid puudutav täpsem info ja pildid on avalikustatud ettevõtte koduleheküljel www.premiafoods.eu investorsuhete alajaotuses.



RAAMATUPIDAMISE VAHEARUANNE

Konsolideeritud finantsseisundi aruanne

EUR '000	31.03.2013	31.12.2012	31.03.2012	Lisa
Raha ja raha ekvivalendid	1 776	1 357	755	
Nõuded ja ettemaksud	7 861	8 152	7 284	
Varud	10 909	10 308	10 493	
Bioloogilised varad	4 078	5 631	6 776	
Müügiootel põhivara	0	0	9	
Käibevara kokku	24 624	25 448	25 317	
Edasilükkunud tulumaksuvara	548	473	527	
Pikaajalised finantsinvesteeringud	129	131	89	(Lisa 2)
Kinnisvarainvesteeringud	2 084	2 084	2 084	(Lisa 3)
Materiaalne põhivara	12 488	12 499	13 273	(Lisa 3)
Immateriaalne vara	22 500	22 548	22 861	(Lisa 4)
Põhivara kokku	37 748	37 735	38 834	
VARAD KOKKU	62 372	63 183	64 151	
Võlakohustused	4 129	3 953	4 133	(Lisa 5,6)
Faktooring	0	0	276	
Võlad ja ettemaksud	10 095	9 399	8 872	
Lühiajalised kohustused kokku	14 224	13 352	13 281	
Võlakohustused	10 827	11 239	8 815	(Lisa 5,6)
Edasilükkunud tulumaksukohustus	593	659	1 101	
Sihtfinantseerimine	1 438	1 479	1 619	(Lisa 7)
Pikaajalised kohustused kokku	12 857	13 377	11 535	
Kohustused kokku	27 081	26 729	24 816	
Aktsiakapital	19 342	19 342	23 210	(Lisa 8)
Ülekurss	16 026	16 026	16 026	
Omaaktsiad	0	0	- 30	(Lisa 8)
Kohustuslik reservkapital	6	6	0	(Lisa 8)
Muud reservid	46	42	26	(Lisa 8)
Realiseerimata kursivahed	504	485	387	
Jaotamata kasum	-633	553	- 284	
Emattevõtte aktsionäridele kuuluv osa	35 291	36 453	39 335	
Omakapital kokku	35 291	36 453	39 335	
OMAKAPITAL JA KOHUSTUSED	62 372	63 183	64 151	



Konsolideeritud koondkasumiaruanne

EUR '000	1.kv 2013	1.kv 2012	Lisa
Müügitulu	18 277	17 112	(Lisa 9)
Müüdud kaupade kulu	-14 507	-12 914	
Brutokasum	3 770	4 198	
Tegevuskulud	-4 951	-5 076	
Müügi- ja turustuskulud	-3 948	-3 853	
Üldhalduskulud	-1 003	-1 223	
Neto muud tulud ja kulud	58	54	
Bioloogiliste varade väärtuse muutus	-203	-600	
Äri kasum / -kahjum	-1 326	-1 424	(Lisa 9)
Finantstulu	101	159	
Finantskulu	-101	-145	
Kahjum enne ettevõtte tulumaksu	-1 327	-1 410	
Ettevõtte tulumaks	141	236	
Perioodi kasum / kahjum	-1 186	-1 174	
<i>Muu koondkasum / -kahjum</i>			
Realiseerimata kursivahed	19	-4	
Muu koondkasum / -kahjum	19	-4	
Koondkasum / -kahjum kokku	-1 167	-1 178	
Perioodi kasum / kahjum:			
Emaettevõtte aktsionäride osa	-1 186	-1 174	(Lisa 8)
Perioodi kasum / kahjum kokku	-1 186	-1 174	
Perioodi koondkasum / -kahjum:			
Emaettevõtte aktsionäride osa	-1 167	-1 178	
Koondkasum / -kahjum kokku	-1 167	-1 178	
<i>Kasum / kahjum aktsia kohta</i>			
Tava puhaskasum / -kahjum aktsia kohta (EUR)	-0,03	-0,03	(Lisa 8)
Lahustatud puhaskasum / -kahjum aktsia kohta (EUR)	-0,03	-0,03	(Lisa 8)



Konsolideeritud rahavoogude aruanne

EUR '000	1.kv 2013	1.kv 2012	Lisa
Puhaskasum	-1 186	-1 174	
<i>Korrigeerimised:</i>			
Põhivara kulum	662	838	(Lisa 3, 4)
Kasum / kahjum põhivara müügist	-8	-5	
Muud mitterahalised muutused	36	9	
Muutused nõuetes ja ettemaksetes	216	-232	
Muutused varudes	-601	-1 319	
Muutused bioloogilistes varades	1 553	1 403	
Muutused kohustustes ja ettemaksetes	681	243	
Sihtfinantseerimine tegevuskulude katteks	0	9	(Lisa 7)
Makstud ettevõtte tulumaks	-42	0	
Rahavoog äritegevusest	1 311	-228	
Materiaalse ja immateriaalse põhivara müük	15	38	(Lisa 3, 4)
Materiaalse ja immateriaalse põhivara soetamine	-364	-411	(Lisa 3, 4)
Sihtfinantseerimine varade soetuseks	0	72	(Lisa 7)
Sidusettevõtete omandamine	0	-1	
Antud laenude tagasimaksud	1	0	
Rahavoog investeringutest	-348	-302	
Arvelduskrediidi muutus	162	1 321	
Laenud tagasimaksud	-482	-440	
Faktooringkohustuste muutus	0	40	
Kapitalirendi tagasimaksud	-122	-151	
Makstud intressid	-85	-136	
Rahavoog finantseerimistegevusest	-527	635	
RAHAVOOG KOKKU:	436	105	
Raha ja raha ekvivalentide muutus			
Raha ja raha ekvivalendid perioodi alguses	1 357	712	
Raha ja raha ekvivalentide muutus	436	105	
Välisvaluuta vahetuskursi mõju	-17	-62	
Raha ja raha ekvivalendid perioodi lõpus	1 776	755	



Konsolideeritud omakapitali muutuste aruanne

EUR '000	Ettevõtte aktsionäride vahel jagunev omakapital							Kokku	Oma- kapital kokku
	Aksia- kapital	Üle- kurss	Oma- aktsiad	Kohustuslik reserv- kapital	Muu reserv	Reali- seerimata kursivahed	Jaota- mata kasum		
Saldo seisuga 31.12.11	23 210	16 026	-30	0	21	391	890	40 508	40 508
Aktsiate optsooniprogramm	0	0	0	0	5	0	0	5	5
Perioodi koondkahjum	0	0	0	0	0	- 4	- 1 174	- 1 178	- 1 178
Saldo seisuga 31.03.12	23 210	16 026	-30	0	26	387	- 284	39 335	39 335
Saldo seisuga 31.12.12	19 342	16 026	0	6	42	485	553	36 453	36 453
Aktsiate optsooniprogramm	0	0	0	0	5	0	0	5	5
Perioodi koondkasum	0	0	0	0	0	19	-1 186	-1 167	-1 167
Saldo seisuga 31.03.13	19 342	16 026	0	6	46	504	-633	35 291	35 291



Vahearuaude lisad

Lisa 1. Kokkuvõte olulisematest arvestusprintsipiidest

AS Premia Foods on Eestis registreeritud äriühing. Seisuga 31.03.2013 koostatud raamatupidamise vahearuanne hõlmab ASi Premia Foods (edaspidi Emaettevõtte) ning tema tütaretevõtteid Saaremere Kala AS Eestis, AB Premia KPC Leedus, OOO Hladokombinat No 1 ja OOO Hladomagija Venemaal ning grupi ettevõtteid OÜ Vettel, OÜ GourmetHouse, AS Premia Tallinna Külmoone Eestis ja Heimon Kala Oy Soomes ja Överumans Fisk Ab Rootsis ning AS Premia FFL Lätis (edaspidi ka Grupp). Grupil on osalus sidusettevõttes Toidu- ja Fermentatsioonitehnoloogia Arenduskeskus (TFTAK). AS Premia Foods on noteeritud NASDAQ OMX Tallinna börsil alates 5. maist 2010.

Grupi 31. detsembril 2012 lõppenud majandusaasta auditeeritud konsolideeritud raamatupidamise aastaaruanne on kättesaadav Emaettevõtte peakontorist Tallinnas, Betooni 4 ja ettevõtte koduleheküljelt www.premiafoods.eu.

Vastavuse kinnitus

Käesolev konsolideeritud vahearuanne on koostatud vastavuses Rahvusvahelise raamatupidamisstandardi IAS 34 „Interim Financial Reporting” nõuetega lühendatud vahearuannete kohta (*condensed interim financial statements*).

Vahearuaude koostamisel on kasutatud samu arvestusmeetodeid nagu 31.12.2012 lõppenud majandusaasta aastaaruandes. Aruanne ei sisalda kogu informatsiooni, mis tuleb esitada täielikus raamatupidamise aastaaruandes, mistõttu tuleb seda lugeda koos Grupi 31. detsembril 2012 lõppenud majandusaasta auditeeritud konsolideeritud raamatupidamise aastaaruandega, mis on kooskõlas rahvusvahelise finantsaruandluse standarditega (IFRS), nagu need on vastu võetud Euroopa Liidu poolt.

Juhatus kiitis käesoleva lühendatud konsolideeritud auditeerimata raamatupidamise vahearuaude avalikustamise heaks 14. mail 2013.

Juhatuse hinnangul kajastab ASi Premia Foods 2012. aasta 4. kvartali ja 12 kuu vahearuanne õigesti ja õiglaselt Grupi majandustulemust vastavalt jätkuvuse printsibile. Käesolev vahearuanne ei ole auditeeritud ega muul moel kontrollitud audiitorite poolt ja sisaldab ainult kontserni konsolideeritud aruandeid.

Koostamise alused

Aruandevaluuta on euro. Konsolideeritud raamatupidamise vahearuanne on koostatud tuhandetes eurodes ja kõik arv näitajad on ümardatud lähima tuhandeni, kui pole osutatud teisiti. Tuhande euro tähisena on aruandes kasutatud lühendit EUR '000.

Hinnangute kasutamine

Raamatupidamise vahearuaude koostamisel peab juhtkond kujundama arvamusi, andma hinnanguid ja tegema otsuseid, mis mõjutavad arvestuspõhimõtete rakendamist ja varade ja kohustuste ning tulude ja kulude väärtusi. Tegelikud tulemused võivad hinnangutest erineda.

Käesoleva lühendatud konsolideeritud vahearuaude koostamisel on lähtutud samadest juhtkonna hinnangutest, mida kasutati 31. detsembril 2012 lõppenud majandusaasta konsolideeritud raamatupidamise aastaaruande koostamisel.

Lisa 2. Pikaajalised finantsinvesteeringud

EUR '000	Investeeringud sidusettevõttesse	Muud pikaajalised finantsinvesteeringud	Kokku
Saldo seisuga 31.12.2012	51	80	131
Antud laenude tagasimaksud	0	-1	-1
Saldo seisuga 31.03.2013	51	78	129

Muud pikaajalised finantsinvesteeringud sisaldab investeeringuid aktsiatesse ja osalustesse, mis ei ole börsil noteeritud ning laenuõuet Selkämeren Jää Oy vastu. Aruandeperioodil teeniti finantsinvesteeringutelt 72 eurot intressitulu.

AS-l Premia Foods on 20% osalus sidusettevõttes AS Toidu- ja Fermentatsioonitehnoloogia Arenduskeskus (edaspidi TFTAK). AS TFTAK on Premia Foods partner uute tehnoloogiate ja toodete väljatöötamisel.



Lisa 3. Kinnisvarainvesteeringud ja materiaalne põhivara

EUR '000	Kinnisvara- investeeringud	Maa ja ehitised	Masinad ja seadmed	Muu põhivara	Lõpetamata ehitis, ettemaksed	Kokku
Jääkväärtus seisuga 31.12.2012	2 084	4 894	7 164	367	74	14 583
Realiseerimata kursivahed	0	9	39	1	0	48
Soetatud	0	0	290	10	246	546
Ümberklassifitseeritud	0	0	0	5	-5	0
Aruandeperioodi amortisatsioonikulu	0	-93	-479	-26	0	-598
Müüdüd ja mahakantud põhivara	0	0	-8	0	0	-8
Saldo seisuga 31.03.2013	2 084	4 809	7 006	357	315	14 572

Lisainformatsioon kapitalirendi tingimustel soetatud vara kohta on toodud lisa 5.

Lisa 4. Immateriaalne põhivara

EUR '000	Firma- väärtus	Kaubamärgid, patendid	Load ja liitumistasud	Tarkvara litsentsid	Ette- maksed	Kokku
Saldo seisuga 31.12.2012	19 942	1 649	563	187	207	22 548
Realiseerimata kursivahed	0	0	0	0	0	1
Soetatud	0	0	0	15	0	15
Ümberklassifitseeritud	0	0	0	38	-38	0
Aruandeperioodi amortisatsioonikulu	0	-26	-7	-31	0	-64
Saldo seisuga 31.03.2013	19 942	1 623	556	209	169	22 500

Lisa 5. Kapitalirent

EUR '000	Masinad ja seadmed	Transpordi- vahendid	Muu mat. põhivara	Kokku
<i>Kapitalirendi tingimustel soetatud põhivara</i>				
Soetusmaksumus 31.03.13	530	1 735	0	2 265
Akumuleeritud kulum 31.03.13	-217	-559	0	-776
Jääkmaksumus 31.03.13	313	1 176	0	1 489
Soetusmaksumus 31.12.12	436	1 626	1	2 063
Akumuleeritud kulum 31.12.12	-198	-509	0	-707
Jääkmaksumus 31.12.12	238	1 117	1	1 356
Kapitalirendi kohustus 31.03.13	201	1 032	0	1 233
sh makseperiood alla 1 aasta	87	289	0	376
sh makseperiood 1-5 aastat	114	721	0	835
sh makseperiood üle 5 aasta	0	22	0	22
Periodil makstud põhiosa maksed	38	84	0	122
Aruandeperioodil makstud intressid	2	6	0	8
Keskmine aastane intressimäär	4,4%	2,8%	x	3,1%



Lisa 6. Võlakohustused

EUR '000	31.03.2013	31.12.2012
Kapitalirendi kohustused	376	363
Arvelduskrediit	1 823	1 661
Investeeringislaenu	1 930	1 929
Lühiajalised võlakohustused	4 129	3 953
Kapitalirendi kohustused	857	786
Investeeringislaenu	9 970	10 453
Pikaajalised võlakohustused	10 827	11 239
sh makseperiood 1-5 aastat	10 805	11 232
sh makseperiood üle 5 aasta	22	7

Laenujäägid 31.03.2013 seisuga koos täiendava informatsiooniga intressimäärade, võetud laenu tagastuste tähtaegade ja laenu kateks panditud tagatiste kohta:

Laenuvõtja	Kreeditor	Lepingu maht	Intressimäär	Laenu tähtaeg	Laenujääk 31.03.2013 EUR'000	alla 1 aasta	1-5 aastat	Laenu tagatis
Arvelduskrediit								
AS Premia Foods	SEB	3 400 tuh EUR	1k EURIBOR + 1,3%	18.07.13	1 823	1 823	0	tütarettevõtete aktsiate ja osade pant, hüpoteek 14,3 milj. eur, kommerts pant 3,6 milj. eur
Investeeringislaenu								
AS Premia Tallinna Kõlmhoone	Danske Bank	4 500 tuh EUR	3k EURIBOR + 0,75%	25.10.14	2 351	438	1 913	tütarettevõtete aktsiate pant, hüpoteek 5,1 milj. eur
AS Premia Foods	SEB	10 900 tuh EUR	3k EURIBOR + 1,9%	18.07.17	9 549	1 492	8 057	tütarettevõtete aktsiate ja osade pant, hüpoteek 14,3 milj. eur, kommerts pant 3,6 milj. eur
Kokku					13 723	3 753	9 970	

Efektiiwsed intressimäärad on väga lähedased nominaalsetele intressimääradele. Lisaks laenule antud tagatistele on ettevõtte väljastanud Betooni 4 rendileandjale rendimaksete kateks pangagarantii summale 610 tuhat eurot ning seadnud hüpoteegi tollimaksu 30 päevase maksetähtaja kateks Soome tolliameti kasuks summas 84 tuhat eurot.

Ettevõtte on maandanud pikaajalise investeeringislaenu ujuva intressimäärade riski kahe *Interest Rate Swap with amortization* tehinguga fikseerides 3 kuu euribori kuni 17.07.17 tasemetel 0,799% ning 0,785%. Finantsinstrumentide *mark-to-market* väärtus 31.03.13 bilansipäeva seisuga oli -64 tuhat eurot ning mõju kasumiaruandele finantskulu näol oli 1 tuhat eurot.

4.aprillil 2013.a. on ettevõtte pikendanud arvelduskrediidi lepingut 1.aprillini 2014.a. ning suurendanud arvelduskrediidi limiiti 4 900 tuhande euroni ajavahemikuks 04.04.13 kuni 01.12.13. Vt ka lisa 12.



Lisa 7. Sihtfinantseerimine

EUR '000	1.kv 2013	1.kv 2012
Tulevaste perioodide tulu sihtfinantseerimisest perioodi algul	1 479	1 668
Perioodi jooksul saadud sihtfinantseerimisest	0	5
Valuutakursist tulenev väärtuse muutus	11	3
Perioodi jooksul tuludesse kantud	-52	-57
Tulevaste perioodide tulu sihtfinantseerimisest perioodi lõpul	1 438	1 619
sh tuludesse kantav osa 1 aasta jooksul	208	208
sh tuludesse kantav osa 2-19 aasta jooksul	1 230	1 411

Rootsi tütarettevõttele Överumans Fisk Ab on makstud Euroopa Liidu toetuseid, mis on tagatud kinnisvarahüpoteegiga summas 286 tuhat eurot. 31. märtsi 2013 seisuga on EL toetuste tagatud põhivara jääkväärtus 73 tuhat eurot.

Lisa 8. Omakapital

Seisuga 31.03.13 oli ettevõttel 38 682 860 aktsiat (31.03.12: 38 682 860) ning 0 oma aktsiat (31.03.12: 19 163).

2011. aastal on ettevõtte alustanud võtmetöötajate optsooniprogrammi. Finantsseisundi aruande real „Muu reserv“ on kajastatud optsooniprogrammi arvestusliku kulu kandev vastaspool kooskõlas IFRS 2 toodud arvestuspõhimõtetega

	1.kv 2013	1.kv 2012	
Tava puhaskasumi arvutamisel aktsia kohta	Aruandeperioodi puhaskasum EUR '000	-1 186	-1 174
on aluseks võetud emattevõtte	Keskmine aktsiate arv (tuhat tk)	38 683	38 664
aktsionäridele kuuluv perioodi puhaskasum	Tava puhaskasum aktsia kohta (€)	-0,03	-0,03
ja lihtaktsiate kaalutud keskmine arv.	Lahustatud puhaskasum aktsia kohta (€)	-0,03	-0,03

Lisa 9. Segmendiaruandlus

Grupi segmendid on määratletud emattevõtte juhatuse poolt jälgitavatest ja analüüsitavatest aruannetest lähtuvalt. Emattevõtte juhatus jälgib finantstulemusi nii ärivaldkondade kui geograafiliste piirkondade lõikes. Grupi juhtkonna jaoks on finantstulemuste jälgimisel ja vahendite eraldamisel olulisema kaaluga informatsiooniks aruanded ärivaldkondade lõikes, seega on see jaotus aluseks ärisegmentide määratlemisel.

Grupi ärisegmentideks on alljärgnevad ärivaldkonnad:

Kala	– kalakasvatuse, kala ja kalatoodete tootmine ja hulgimüük;
Jäätis	– jäätise tootmine ja hulgimüük;
Külmkaup	– sügavkülmutatud toidukaupade hulgimüük;
Muud segmendid	– muude tegevuste hulka kuuluvad logistikateenuste osutamine, muude teenuste ja kaupade- ja materjalide müük. Muud tegevusalad on Grupi seisukohalt väheolulised ja ükski neist ei moodusta eraldiseisvat ärisegmenti.

Teisene segment: müügikäibe jagunemine geograafiliste turgude lõikes:

EUR '000	1.kv 2013	1.kv 2012
Soome	6 821	6 712
Eesti	5 321	4 909
Läti	2 860	2 400
Leedu	1 814	1 605
Venemaa	1 445	1 480
Muu	16	6
Kokku	18 277	17 112

Jäätise ja külmutatud toiduainete aruandlussegmentide vahel esineb suhteliselt kõrge integratsioonitase. See integratsioon hõlmab ühist turustamist, müüki ja turundusteenuseid.

Emattevõtte juhatus hindab ärisegmentide tulemusi Grupivälise müügitulu ja ärikasumi näitajate alusel. Juhtkond jälgib teise mõõdikuna ka EBITDAd (kasum enne finants-, maksu-, ning põhivara kulumi- ja väärtuse languse kulusid) ja EBITDAd äritegevusest (EBITDA enne kalavarude ümberhindlust ja ühekordseid tuluseid/kulusid). Nimetatud finantsnäitajad on esitatud alljärgnevas tabelites.

Ärisegmentide tulud ja kulud sisaldavad segmenti poolt otseselt genereeritud tuluseid ja kulusid. Jäätise ja külmkauba segmentide vahel allokeeritakse integreeritud kulud (turundus- ja müügikulud, üldhalduskulud ja muud äritulud- ja kulud) vastavate segmentide konsolideerimata müügitulude osakaaludele. Segmentidele ei jagata emattevõtte kulusid (Grupi üldjuhtimise kulusid) ning immateriaalse põhivara amortisatsiooni.



Grupi segmentide vahelised tehingud on juhtkonna hinnangul toimunud turuhindades ja –tingimustel.

Esmane segment

1.kv 2013, EUR '000	Kala	Jäätis	Külmkaup	Muud	Elim.	Kokku
Grupiväline müügitulu	8 248	3 562	5 883	584	0	18 277
Segmentidevaheline tulu	0	0	3	5	-8	0
Segmenti müügitulu	8 248	3 562	5 886	589	-8	18 277
Segmenti EBITDA äritegevusest	186	-199	-258	-34	0	-305
Jaotamata EBITDA äritegevusest						-89
EBITDA äritegevusest kokku						-394
Segmenti EBITDA	-84	-199	-258	-34	0	-575
Jaotamata EBITDA						-89
EBITDA kokku						-664
Segmenti ärikasum	-332	-382	-436	-44	0	-1 195
Jaotamata ärikasum						-131
Ärikasum kokku						-1 326
1.kv 2012, EUR '000	Kala	Jäätis	Külmkaup	Muud	Elim.	Kokku
Grupiväline müügitulu	7 662	3 696	5 312	442	0	17 112
Segmentidevaheline tulu	0	0	1	5	-6	0
Segmenti müügitulu	7 662	3 696	5 313	447	-6	17 112
Segmenti EBITDA äritegevusest	724	-350	-272	20	0	122
Jaotamata EBITDA äritegevusest						-108
EBITDA äritegevusest kokku						14
Segmenti EBITDA	124	-350	-272	20	0	-478
Jaotamata EBITDA						-108
EBITDA kokku						-586
Segmenti ärikasum	-106	-595	-467	10	0	-1 158
Jaotamata ärikasum						-266
Ärikasum kokku						-1 424

Lisa 10. Tütarettevõtted

Tütarettevõtja	Asukoha-riik	Osalus		Tegevusala	Omanik
		31.03.2013	31.12.2012		
Saaremere Kala AS	Eesti	100%	100%	Kalaettevõtete Grupi valdusfirma	Premia Foods AS
Vettel OÜ	Eesti	100%	100%	Kalatoodete tootmine	Saaremere Kala AS
GourmetHouse OÜ	Eesti	100%	100%	Kalatoodete müük	Saaremere Kala AS
AS Premia Tallinna Külkhoone	Eesti	100%	100%	Jäätise tootmine, külmkauba ja jäätise müük	AB Premia KPC
AB Premia KPC	Leedu	100%	100%	Jäätise ja külmkauba müük	Premia Foods AS
Heimon Kala Oy	Soome	100%	100%	Kalakasvatuse, kalatoodete tootmine ja müük	Saaremere Kala AS
Överumans Fisk Ab	Rootsi	100%	100%	Kalakasvatuse ja müük	Heimon Kala Oy
AS Premia FFL	Läti	100%	100%	Jäätise ja külmkauba müük	AS Premia Tallinna Külkhoone
OOO Hladokombinat No 1	Venemaa	100%	100%	Jäätise tootmine, külmkauba ja jäätise müük	Premia Foods AS
OOO Hladomagia	Venemaa	100%	100%	Valdusfirma	Premia Foods AS



Lisa 11. Tehingud seotud osapooltega

Ettevõtte loeb osapooli seotuks juhul, kui ühel osapoolel on kontroll teise osapoolle üle või oluline mõju teise osapoolle äriolulistele otsustele.

Seotud osapooled on:

- olulist mõju omavad aktsionärid (Premia Foods'i suurim aktsionär on rahvusvaheline investeerimisfond Amber Trust II S.C.A.)
- nõukogu liikmed ja kõikide Grupi ettevõtete juhatuse liikmed
- eelpool loetletud isikute lähisugulased ja nendega seotud ettevõtted

Grupi nõuete ja kohustuste saldod seotud osapooltega olid bilansipäeva seisuga järgmised:

Ettevõtte	Deebitor	Märkused	Nõue seisuga 31.03.13	Nõue seisuga 31.12.12
			EUR '000	EUR '000
Vettel OÜ	Nõukogu- ja juhatuse liikmetega seotud ettevõtted	Muud nõuded	16	16
	Kokku		16	16

Ettevõtte	Deebitor	Märkused	Võlg seisuga 31.03.13	Võlg seisuga 31.12.12
			EUR '000	EUR '000
Premia Foods AS	Nõukogu- ja juhatuse liikmetega seotud ettevõtted	Võlad hankijatele	8	8
Heimon Kala Oy		Võlad hankijatele	-	3
Vettel OÜ		Võlad hankijatele	1	1
	Kokku		9	12

Seotud osapoolte vastu olevaid nõudeid ei ole alla hinnatud.

Grupi ulatuses on aruandeaastal teostatud ostu- ja müügitehinguid seotud osapooltega järgnevatel mahtudes:

Osapoolle nimi EUR '000	Tehingu liik	1.kv 2013	1.kv 2013	1.kv 2012	1.kv 2012
		Ost	Müük	Ost	Müük
Nõukogu- ja juhatuse liikmetega seotud ettevõtted	teenused	23	1	27	1
	põhivara	-	-	2	-
	Kokku	23	1	29	1

Kõik seotud osapoolte vahelised tehingud on juhtkonna hinnangul teostatud turuhindades ja -tingimustel.

AS-i Premia Foods ja selle tütarettevõtete juhatuste ja nõukogu liikmete ning teiste juhtkonna võtmeisikutele arvestati hüvitisi koos tööjõumaksudega alljärgnevalt:

	1.kv 2013 EUR '000	1.kv 2012 EUR '000
Lühiajalised hüvitised	238	226
Kokku	238	226

Juhatus ja nõukogu liikmed ettevõttelt pensioniga seotud õigusi ei saa. Juhatus liikmetel on õigus saada lahkumishüvitist. Maksimaalne kulu lahkumishüvitise maksmisest koos maksudega on 104 tuhat eurot.



Lisa 12. Bilansipäevajärgsed sündmused

Arvelduskrediidi limiidi muutmine ja lepingu pikendamine

4.aprillil 2013.a. pikendas ettevõtte AS-ga SEB sõlmitud arvelduskrediidi lepingut 1.aprillini 2014.a. ning suurendas ajavahemikuks 04.04.13 kuni 01.12.13 arvelduskrediidi limiiti 4 900 tuhande euroni.

Üldkoosoleku kokkukutsumine

6. mail 2013. a. kutsus Premia Foodsi juhatus kokku korralise üldkoosoleku, mis toimub 29. mail 2013. a. Üldkoosoleku päevakorras on lisaks tavapärasele päevakorrapunktidele nagu 2012. a. majandusaasta aruande heakskiitmine, kasumi jaotamise otsustamine ning audiitori valimine 2013. a majandusaastaks ja audiitori tasustamise otsustamine, sellised päevakorrapunktid nagu nõukogu liikmete volituste pikendamine, ühe nõukogu liikme tagasikutsumine, ühe uue nõukogu liikme valimine ning põhikirja kinnitamine uues redaktsioonis.

**JUHATUSE KINNITUS 2013. AASTA 1. KVARTALI JA 3 KUU KONSOLIDEERITUD VAHEARUANDELE**

Juhatus kinnitab lehekülgedel 4 kuni 26 esitatud AS-i Premia Foods ja tema tütarettevõtete (koos „Grupp“) 2013. aasta 1. kvartali ja 3 kuu konsolideeritud vahearuanne koostamise õigsust ja täielikkust ning kinnitab oma parimas teadmises, et:

- konsolideeritud vahearuanne tegevusaruanne annab õige ja õiglase ülevaate Grupi äritegevuse arengust ja tulemustest ning finantsseisundist ning sisaldab peamiste riskide ja kahtluste kirjeldust;
- konsolideeritud vahearuanne koostamisel rakendatud põhimõtted on kooskõlas rahvusvahelise finantsaruandluse standardiga (IFRS) IAS 34 „Vahefinantsaruandlus“, nagu see on vastu võetud Euroopa Liidu poolt;
- konsolideeritud auditeerimata vahearuanne kajastab õigesti ja õiglaselt Grupi varasid, kohustusi, finantsseisundit, majandustulemust ja rahavoogusid;
- AS Premia Foods ja selle tütarettevõtted on jätkuvalt tegutsevad.

Juhatusesimees	Kuldar Leis	allkirjastatud digitaalselt	14. mai 2013
Juhatuseliige	Silver Kaur	allkirjastatud digitaalselt	14. mai 2013
Juhatuseliige	Katre Kõvask	allkirjastatud digitaalselt	14. mai 2013