



## **AS PREMIA FOODS**

**2013. aasta 4. kvartali ja 12 kuu  
konsolideeritud auditeerimata vahearuanne**



Ärinimi: **AS PREMIA FOODS**

Reg. kood 11560713

Aadress: Betooni 4, Tallinn, 11415

Telefon: +372 603 3800

Faks: +372 603 3801

E-post: [premia@premia.ee](mailto:premia@premia.ee)

Kodulehekül: [www.premiafoods.eu](http://www.premiafoods.eu)

Põhitegevusalad: Jäätise tootmine  
Toiduainete hulgimüük  
Kalatoodete tootmine ja müük  
Kalakasvatus

Aruandlusperiood: 1. jaanuar 2013 – 31. detsember 2013

Audiitor: AS PricewaterhouseCoopers

**SISUKORD**

Juhatuse tegevusaruanne .....	4
Raamatupidamise vahearuanne .....	17
Konsolideeritud finantsseisundi aruanne .....	17
Konsolideeritud koondkasumiaruanne .....	18
Konsolideeritud rahavoogude aruanne .....	19
Konsolideeritud omakapitali muutuste aruanne .....	20
Vahearuanne lisad .....	21
Lisa 1. Kokkuvõtte olulisematest arvestusprintsippiidest .....	21
Lisa 2. Pikaajalised finantsinvesteeringud .....	21
Lisa 3. Kinnisvarainvesteeringud ja materiaalne põhivara .....	22
Lisa 4. Immateriaalne põhivara .....	22
Lisa 5. Kapitalirent .....	22
Lisa 6. Võlakohustused .....	23
Lisa 7. Sihtfinantseerimine .....	23
Lisa 8. Omakapital .....	24
Lisa 9. Segmendiaruandlus .....	24
Lisa 10. Tütarettevõtted .....	26
Lisa 11. Tehingud seotud osapooltega .....	26
Lisa 12. Tingimuslikud kohustused ja varad .....	27
Lisa 13. Bilansipäevajärgsed sündmused .....	28
Juhatuse kinnitus 2013. aasta 4. kvartali ja 12 kuu konsolideeritud vahearuandele .....	29



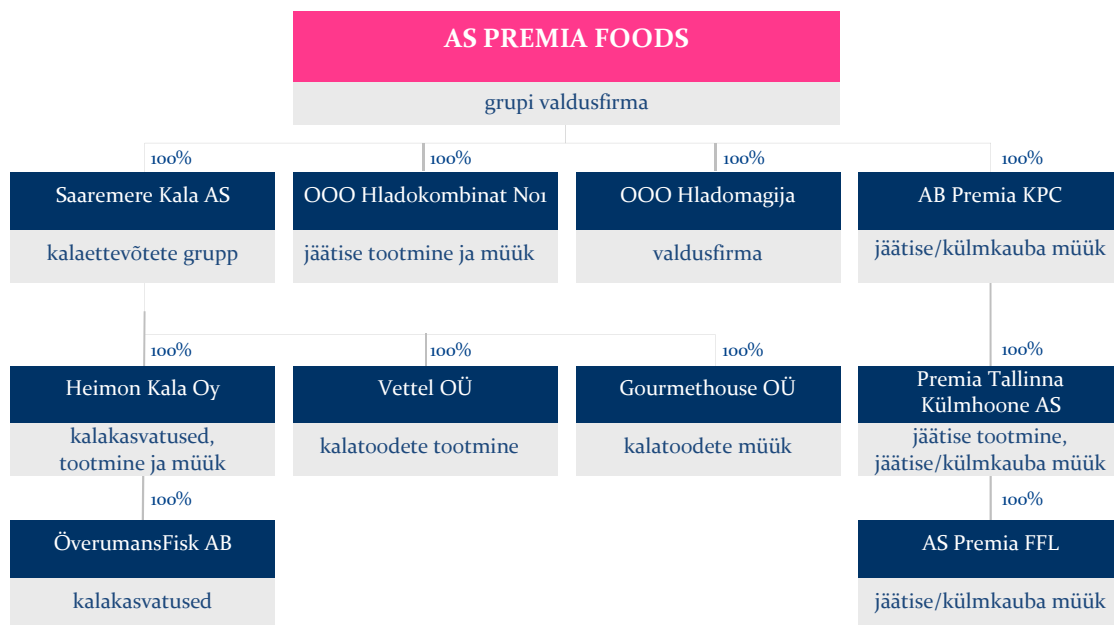
## JUHATUSE TEGEVUSARUANNE

AS Premia Foods on toiduettevõtte, mis tegutseb kuuel turul ja mis on noteeritud NASDAQ OMX Tallinna börsi põhinimekirjas alates 2010. aasta 5.maist.

Täna on ettevõttest, mis tegutseb nii Balti riikides, Venemaal kui ka Soomes ja Rootsis, saanud kõigil turgudel juhtiv toidufirma, mida tuntakse eelkõige tema kõrgelt hinnatud kaubamärkide kaudu jäätiseturul, jahutatud kalatoodete ning külmutatud kaupade turgudel.

Premia Foods'i peamised kaubamärgid on Premia, Eriti Rammus, Heimon Gourmet, Väike Tom, Sahharnõi Rozhok, Baltiiskoje, Klasika, Maahärra, Viking, Natali, Bueno!, jt.

### PremiaFoodsi struktuur:



*Grupp omab lisaks 20% osalust sidusettevõttes AS Toidu- ja Fermentatsioonitehnoloogia Arenduskeskus.*



## MISSIOON

Soovime, et inimesed tunneksid rõõmu meie toodete laiast sortimendist ning saaksid olla kindlad toodete kvaliteedis. Tahame, et Premia oleks märk hoolimisest, innovatsioonist ja kvaliteedist.

## VISIOON

Premia Foods on juhtiv sügavkülmutatud ja jahutatud toidukaupade tootmise ja müügiga tegelev ettevõtte Baltikumi, Skandinaavia ja Loode-Venemaa piirkonnas.

## STRATEEGIA

- ❖ Olla igas ärisegmendis kolme juhtiva kaubamärgi seas.
- ❖ EBITDA marginaal 7%
- ❖ Maksta dividendideks kuni 30% iga-aastasest puhaskasumist.

## TUGEVUSED

- ❖ Eesmärgistatult arenev organisatsioon.
- ❖ Juhtivad kaubamärgid kõigis ärisegmentides.
- ❖ Lai geograafiline ulatus ning mitmekesine tooteportfell tagavad jätkusuutliku arengu.
- ❖ Ettevõtte tugev finantsseis.

## RISKID

- ❖ Põhitoorainete kiire hinnatõus ja volatiilsus;
- ❖ *Private labelite* osakaalu järsk suurenemine sihtturgudel ja –segmentides;
- ❖ Bioloogiliste varadega seotud riskid.



## MAJANDUSTULEMUSTE LÜHIKOKKUVÕTE

### AS Premia Foods auditeerimata majandustulemused, 4. kvartal ja 12 kuud 2013

Premia Foods'i 2013.a. 12 kuu majandustulemusi iseloomustab kiire käibekasv, paranenud kasumlikkus ning tegevuskulude vähenemine. 2013.a käive ulatus 98,9 miljoni euroni kasvades aastaga 14,4%. 2013.a. 12 kuu EBITDA oli 4,9 miljonit eurot, mis on 1,5 korda enam kui aasta tagasi. Puhaskasum kasvas 2013. aastal 0,7 miljoni euro võrra jõudes 0,8 miljoni euroni.

#### 4 kvartal 2013:

- ❖ Auditeerimata konsolideeritud käive kasvas võrrelduna 2012.a. 4. kvartaliga 32,4% ehk 6,4 miljoni euro võrra, ulatudes 25,9 miljoni euroni.
- ❖ Ärikasum -0,7 miljonit eurot, jäädes 0,1 miljoni euroga alla 2012.a. tulemusele.
- ❖ Puhaskahjum 1,1 miljonit eurot, jäädes aastatagusele näitajale alla 0,5 miljoni euroga.
- ❖ Tegevuskulude suhtarv ehk osakaal käibes vähenes 5,7 protsendipunkti
- ❖ Rahavoog äritegevusest 1,8 miljonit eurot, kasv 0,5 miljonit eurot.

4. kvartali rekordiline käibe kasv tulenes eelkõige madalama lisandväärtusega toorkala ja kalafilee müügist Soome turul, mille tulemusena suudeti saavutada eelmise aastaga samaväärne brutokasum. Rootsi Põllumajandusameti piirangute vabastamise järgselt osaliselt taastunud kalakasvatus tingis oma tavapärase tsüklilisusega ka suurema kalavarude ümberhindluse kahjumi neljandas kvartalis. 17. detsembril 2013.a. otsustas Rootsi Põllumajandusamet teha Premia poolt esitatud kahju ja saamata jäänud tulu nõude osas ettemakse summas 452 tuhat eurot, mis on kajastatud neljanda kvartali muudes ärituludes. Vene rubla ja Rootsi krooni kursi liikumised tekitasid 233 tuhande eurose valuutakursikahjumi, millest 2/3 oli mitterahaline realiseerimata kursikahjum nõuete ümberhindlusest. Aruandeperioodi äritegevuse rahavoog paranes võrreldes aasta varasema perioodiga 0,5 miljoni euro võrra.

#### 12 kuud 2013:

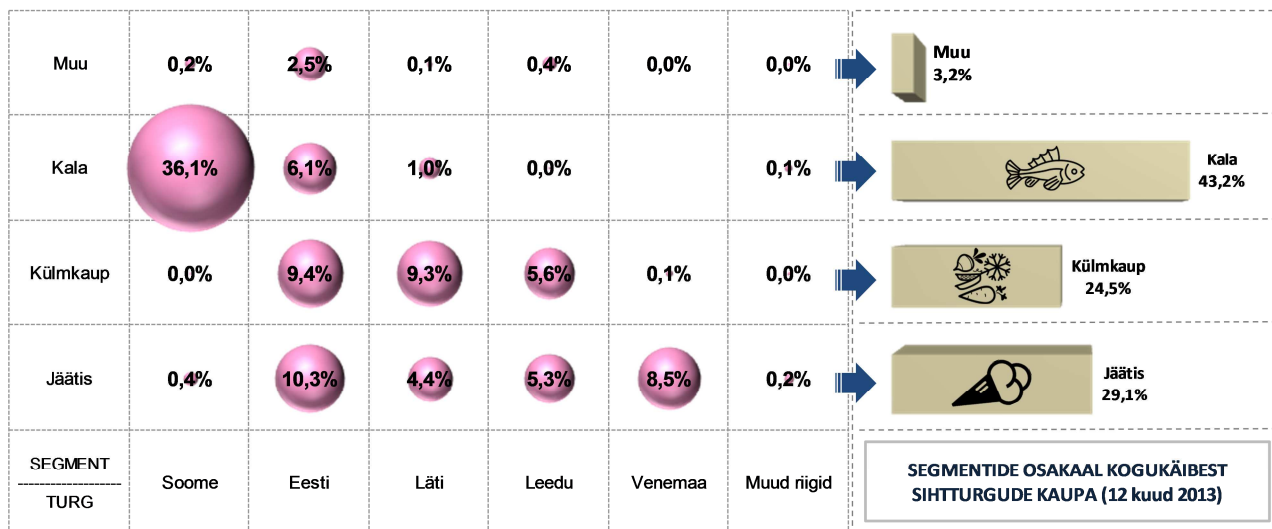
- ❖ Suurim orgaaniline käibekasv ettevõtte ajaloos. Auditeerimata konsolideeritud käive oli 98,9 miljonit eurot, kasvades aastaga 14,4 % ehk 12,5 miljoni euro võrra.
- ❖ Käive kasvas kõigis ärisegmentides ja sihtturgudel, välja arvatud Venemaal, kus käibe langus tulenes rubla kursi nõrgenemisest euro suhtes.
- ❖ Ärikasum oli 2,4 miljonit eurot, mis ületab aasta varasemat tulemust 2,3 miljoni euroga. Ärikasum paranes kõigis ärisegmentides.
- ❖ Puhaskasum oli 0,8 miljonit eurot, mis on 0,7 miljonit eurot enam kui aasta tagasi.
- ❖ Tegevuskulude osakaal käibes 22,6%, mis on 3,6 protsendipunkti madalam kui aasta tagasi.

Toidusektori kohta kiire käibekasvu tingimustes vähenesid tegevuskulud 0,3 miljoni euro võrra ning paranesid oluliselt nii ärikasum kui ka puhaskasum. Vene rubla ja Rootsi krooni kursi ebasoodne liikumine tekitas aasta kokkuvõttes 0,7 miljoni eurose valuutakursikahjumi.

Järgnevas koondtabelis on välja toodud ettevõtte 2013.aasta 4. kvartali ja 12 kuu võtmenäitajad.

		VÕTMENÄITAJAD									
Kasumiaruanne, milj eur	valem	1.kv	2.kv	3.kv	4.kv	12k 2013	1.kv	2.kv	3.kv	4.kv	12k 2012
Müügitulu		18,3	27,8	26,9	25,9	<b>98,9</b>	17,1	26,1	23,6	19,6	86,4
Brutokasum		3,8	8,0	7,1	4,5	<b>23,3</b>	4,2	7,9	7,1	4,4	23,7
EBITDA äritegevusest	enne ühekordseid tulusid-kulusid ja kalavarude ümberhindlust	-0,4	2,4	2,1	-0,1	<b>4,0</b>	0,0	2,7	2,1	0,3	5,1
EBITDA		-0,7	2,4	3,3	-0,1	<b>4,9</b>	-0,6	1,9	1,9	0,1	3,3
EBIT		-1,3	1,7	2,7	-0,7	<b>2,4</b>	-1,4	1,1	1,0	-0,6	0,1
Puhaskasum		-1,2	1,0	2,1	-1,1	<b>0,8</b>	-1,2	0,8	1,1	-0,6	0,1
Brutorentaablus	Brutokasum / Müügitulu	20,6%	28,6%	26,4%	17,2%	<b>23,6%</b>	24,5%	30,4%	30,2%	22,6%	27,4%
Äritegevuse EBITDA marginaal	EBITDA äritegevusest / Müügitulu	-2,2%	8,8%	7,8%	-0,5%	<b>4,1%</b>	0,1%	10,5%	8,9%	1,3%	5,9%
EBIT marginaal	EBIT / Müügitulu	-7,3%	6,2%	10,0%	-2,8%	<b>2,4%</b>	-8,3%	4,0%	4,4%	-3,1%	0,1%
Puhasrentaablus	Puhaskasum / Müügitulu	-6,5%	3,7%	7,7%	-4,3%	<b>0,8%</b>	-6,9%	2,9%	4,7%	-3,1%	0,1%
Tegevuskulude suhtarv	Tegevuskulud / Müügitulu	27,1%	22,7%	21,6%	20,3%	<b>22,6%</b>	29,7%	24,0%	26,1%	26,1%	26,2%
Bilanss, milj eur	valem	31.12.12	31.03.13	30.06.13	30.09.13	31.12.13	31.12.11	31.03.12	30.06.12	30.09.12	31.12.12
Netovõlgnevus	Lühiajal. võlakohustused + Pikaajal. võlakohustused - Raha	13,8	13,2	15,2	14,6	<b>13,2</b>	11,3	12,2	12,0	10,9	13,8
Omakapital		36,5	35,3	36,1	38,2	<b>37,2</b>	40,5	39,3	39,8	37,1	36,5
Käibekapital	Käibevara - Lühiajal. kohustused	12,1	10,4	10,8	13,1	<b>10,2</b>	12,8	12,0	12,4	9,7	12,1
Varad		63,2	62,4	67,7	66,1	<b>63,7</b>	64,1	64,2	68,5	65,4	63,2
Likviidsuskordaja	Käibevara / Lühiajal. kohustused	1,91	1,73	1,58	1,86	<b>1,63</b>	2,19	1,91	1,70	1,55	1,91
Omakapitali suhtarv	Omakapital / Varad	58%	57%	53%	58%	<b>58%</b>	63%	61%	58%	57%	58%
Finantsvõimendus	Netovõlg / (Omakapital+Netovõlg)	28%	27%	30%	28%	<b>26%</b>	22%	24%	23%	23%	28%
Netovõlg/EBITDA	Netovõlg / EBITDA äritegevusest	2,71	2,80	3,46	3,31	<b>3,29</b>	2,55	1,98	2,19	2,06	2,71
Omakapitali tootlus	Puhaskasum / Keskmine omakapital	0%	0%	1%	3%	<b>2%</b>	-1%	1%	0%	-1%	0%
Varade tootlus	Puhaskasum / Keskmine varade maht	0%	0%	1%	2%	<b>1%</b>	-1%	0%	0%	-1%	0%

## SEGMENTIANALÜÜS TEGEVUSVALDKONDADE KAUPA





Järgnevas tabelis on välja toodud 2013.a. 12 kuu võtmenäitajad segmentide kaupa.

SEGMENTIANALÜÜS							
miljonites eurodes			miljonites eurodes				
	12k 2013	12k 2012		12k 2013	12k 2012		
<b>Müügitulu</b>			<b>EBITDA äritegevusest</b>				
Jäätis	28,8	27,4	▲	Jäätis	3,6	2,4	▲
Külmutatud tooted	24,2	22,4	▲	Külmutatud tooted	-0,1	-0,3	▲
Kala ja kalatooted	42,7	34,2	▲	Kala ja kalatooted	0,8	3,3	▼
Muu	3,2	2,3	▲	Muu	-0,3	-0,2	▼
<b>Kokku</b>	<b>98,9</b>	<b>86,4</b>	<b>▲</b>	<b>Kokku</b>	<b>4,0</b>	<b>5,1</b>	<b>▼</b>
<b>Brutokasum</b>			<b>EBITDA</b>				
Jäätis	12,9	11,8	▲	Jäätis	3,6	2,4	▲
Külmutatud tooted	5,8	5,1	▲	Külmutatud tooted	-0,1	-0,3	▲
Kala ja kalatooted	3,8	6,0	▼	Kala ja kalatooted	1,7	1,5	▲
<b>Brutorentaablus (%)</b>			<b>Ärikasum</b>				
Jäätis	45%	43%	▲	Jäätis	2,7	1,3	▲
Külmutatud tooted	24%	23%	▲	Külmutatud tooted	-0,7	-0,9	▲
Kala ja kalatooted	9%	18%	▼	Kala ja kalatooted	0,8	0,5	▲

2013.a. 12 kuu kokkuvõttes kasvas nii käive kui ärikasum kõigis Premia Foodsi ärisegmentides. Jäätise- ja külmkaubasegment teenisid 2013.a. 4. kvartalis kokku 0,1 miljoni euro võrra rohkem brutokasumit kui aasta varem, 12 kuu kokkuvõttes teenisid nimetatud segmentid võrreldes 2013.a. 12 kuuga 1,7 miljonit eurot suurema brutokasumi.

Suurima panuse EBITDA ja ärikasumi kasvu andis 2013.a. 12 kuu kokkuvõttes jäätisesegment.

#### Kala- ja kalatoodete segment.



**Kala ja kalatoodete segment** näitas 2013. aastal kiireimat kasvu. 2013. a. 4. kvartalis oli aastane kasv 60,4% ehk 6,1 miljonit eurot. Käibekasv tuli 4. kvartalis peamiselt edukatest toorkala ning –filee müügikampaaniatest ja hulгимүүги sektorist. 2013. aasta kokkuvõttes kasvas kalasegmenti käive aasta võrdluses 24,8% ehk 8,5 miljoni euro võrra.

Premia Foodsi kogukäibest andis kala- ja kalatoodete segment 2013. aastal 43,2%, mis on 3,6 protsendipunkti võrra kõrgem kui 2012. aastal.

Koguseliselt kasvas kalatoodete tootmine 2013.a. 4.kvartalis 56,7% ja 12 kuu kokkuvõttes 21,2% võrra.

miljonites eurodes	1.kv	2.kv	3.kv	4.kv	12k 2013	1.kv	2.kv	3.kv	4.kv	12k 2012
Käive	8,2	8,9	9,4	16,2	<b>42,7</b>	7,7	9,2	7,3	10,1	34,2
Brutokasum	0,8	0,6	0,5	1,9	<b>3,8</b>	1,5	1,5	1,1	2,0	6,0
Brutorentaablus	10%	7%	5%	12%	<b>9%</b>	20%	16%	15%	19%	18%
EBITDA äritegevusest	0,2	-0,1	-0,1	0,8	<b>0,8</b>	0,7	0,8	0,6	1,2	3,3
EBITDA	-0,1	-0,1	1,2	0,8	<b>1,7</b>	0,1	-0,1	0,3	1,1	1,5
Ärikasum	-0,3	-0,4	0,9	0,5	<b>0,8</b>	-0,1	-0,3	0,1	0,8	0,5

Kui 2013. aasta esimesel kolmel kvartalil brutorentaablus alanes kvartalilt kvartalisse kasvava toorkala hinna tõttu, siis 4. kvartalis saabus oodatud muutus senises trendis ning brutorentaablus tõusis 12%-ni, mis on 2013. aasta kõrgeim tase. Samas jääb see endiselt alla 2012. aasta 4. kvartali tulemusele. 2013. aasta 12 kuu kokkuvõttes oli brutomarginaal 9%, mis on kaks korda väiksem kui 2012. aastal.

Läbi 2013. aasta püsis toorkala turuhind oluliselt kõrgemal 2012.a. tasemest. Lõhe turuhind oli 2013.a. 12 kuu kokkuvõttes 51% ning vikerforelli hind 31% võrra kallim eelmise aasta hinnatasemest<sup>1</sup>, kuid Premia kaotas samal perioodil brutokasumlikkuses vaid 9 protsendipunkti.

EBITDA äritegevusest oli 2013. aasta 4. kvartalis 0,8 miljonit eurot, mis on 0,5 miljoni euro vähem kui 2012.a. 4. kvartalis. 12 kuu kokkuvõttes alanes EBITDA äritegevusest aastases võrdluses 2,5 miljoni euro võrra tasemele 0,8 miljonit eurot.

<sup>1</sup> Lõhe turuhind vastavalt Fish Pool ASA ning vikerforelli hind vastavalt Norra ekspordistatistika andmetele taandatuna eurodesse.





Premia on maailmaturu hinna kõikumisest tuleneva riski osaliselt maandanud läbi vertikaalse integratsiooni, mistõttu on sektori kasumlikkuse hindamiseks vajalik võrrelda aruandlusperioodidel segmendi EBITDAd koos kalavarudega. Kui toorkala maailmaturu hind tõuseb, kasvab ka Premia kalakasvatustes kasvatatavate kalade väärtus ning see avaldub kalavarude ümberhindluse positiivse mõjuna ettevõtte majandustulemustes. Kalavarude positiivne mõju ettevõtte EBITDAle ja ärikasumile oli 2013.a. 12 kuu kokkuvõttes võrreldes 2012. aasta sama perioodiga 2,1 miljonit eurot. 2013.a. 4. kvartalis vähenes bioloogiliste varade väärtus 0,4 miljoni euro võrra, mõju EBITDAle ja ärikasumile võrreldes 2012. aasta 4. kvartaliga -0,3 miljoni eurot.

Segmendi 12 kuu ärikasum ja EBITDA kasvasid möödunud aasta sama perioodiga võrreldes 0,2 miljoni euro võrra.



### Jäätisesegment.

**Jäätisesegmendi** käive kahanes 2013. a. 4. kvartalis võrreldes eelmise aasta sama perioodiga 0,3 miljoni euro ehk 9,4% võrra, peamiseks mõjutajaks oli siin Vene rubla kursi nõrgenemine euro suhtes. 12 kuu kokkuvõttes kasvas segmendi käive võrreldes 2012. aastaga 1,3 miljoni euro ehk 4,9% võrra. Suurima rahalise panuse andis Eesti, kus käive kasvas aastaga 1,0 miljonit eurot ehk 10,8%. Eestile järgnes Läti 0,4 miljoni eurose (+10,6%) aastase käibekasvuga.

Jäätisesegment andis 2013. aastal Premia Foods'i kogukäibest 29,1%, mis on 2,6 protsendipunkti võrra madalam kui aasta tagasi. Koguseliselt püsis toodangumaht jäätisesegmendis 2013. aastal 2012. aastaga samal tasemel.

<b>miljonites eurodes</b>	1.kv	2.kv	3.kv	4.kv	<b>12k 2013</b>	1.kv	2.kv	3.kv	4.kv	<b>12k 2012</b>
Käive	3,6	12,1	10,4	2,7	<b>28,8</b>	3,7	10,7	10,0	3,0	27,4
Brutokasum	1,4	5,7	4,9	0,9	<b>12,9</b>	1,3	5,0	4,6	1,0	11,8
Brutorentaablus	39%	47%	47%	32%	<b>45%</b>	35%	46%	46%	34%	43%
EBITDA äritegevusest	-0,2	2,2	2,1	-0,6	<b>3,6</b>	-0,4	1,8	1,5	-0,6	2,4
Ärikasum	-0,4	2,0	1,9	-0,7	<b>2,7</b>	-0,6	1,5	1,2	-0,8	1,3

Kui 2013. aasta kolmel esimesel kvartalil jäätisesegmendi brutokasumlikkus aastases võrdluses paranes, siis neljandas kvartalis langes brutomarginaal 2,7 protsendipunkti võrra tasemele 32%. Põhjuseks oli Premia Venemaa tehases detsembris toimunud korralised remonditööd, mille ajal jäätist ei toodetud. Samal ajal paranes Baltikumis brutomarginaal aastases võrdluses 1,6 protsendipunkti võrra. 2013. aasta kokkuvõttes saavutati aga Premia ajaloo kõrgeim aastane brutorentaablus 45%, mis ületab aastatagust tulemus 1,5 protsendipunktiga.

Brutokasumit teenis ettevõtte jäätisesegmendis 2013.a. 4. kvartalis 0,2 miljoni euro ehk 16,6% võrra vähem kui 2012. aasta 4. kvartalis. Brutokasumi vähenemine tuleb Venemaalt. Baltikum hoidis samal ajal 2012.a. 4. kvartali taset. 12 kuu kokkuvõttes aga oli brutokasumi aastane kasv 1,0 miljonit eurot ehk 8,7%.

Jäätisesegmendi EBITDA äritegevusest kasvas 2013.a. 4.kvartalis 0,1 miljoni euro võrra ja 12 kuu kokkuvõttes 1,2 miljoni euro võrra võrrelduna 2012.a. samade perioodidega. Segmendi ärikasum oli 4. kvartalis 0,1 miljoni euro võrra parem kui 2012. aastal 4. kvartalis. 12 kuu kokkuvõttes kasvas jäätisesegmendi ärikasum aastases võrdluses 1,5 miljoni euro võrra ehk 2,2 korda.

2013.a. 12 kuu kokkuvõttes on Premia Baltikumis jätkuvalt turuliider, hoides 23%-list turuosa. Tulenevalt erakordselt pikast ja soojast suvest oli turul konkurents väga tihe, uudistooteid ning turunduskampaaniaid oli rohkem kui kunagi varem ning kõigi turuosaliste soov haarata täiendavat turuosa väga tuntav. Tugevate kaubamärkide vaheline võitlus oli muuhulgas ka põhjuseks, miks *private label*'ite turuosa 2013. aastal võrreldes 2012. aastaga vähenes 3 protsendipunkti võrra 12%-le. Teise olulise trendina on näha kõigil Balti turgudel Ingman/Unileveri turuosa kasvu, mille aluseks olid muuhulgas massiivsed reklaamikampaaniad massimeedias ning allahindluskampaaniad jaeturul. Premia keskendus kõigis Balti riikides oma lipulaevadeks olevate kaubamärkide tugevdamisele läbi intensiivse tootearenduse ning efektiivsusele keskendunud reklaami- ja müügikampaaniate. Turuosa säilimise tõigi nende kolme õnnestunud kombinatsioon kõigis Premia sihtriikides.



Baltikumi turuosade dünaamikast viimase kahe aasta jooksul annab ülevaate alljärgnev graafik:

Teised	Teised	Teised	Teised	Teised	Teised	Teised	Teised
Private Label 16%	Private Label 14%	Private Label 15%	Private Label 16%	Private Label 15%	Private Label 11%	Private Label 11%	Private Label 13%
Konkurent 3	Konkurent 3	Konkurent 3	Konkurent 3	Konkurent 3	Konkurent 3	Konkurent 3	Konkurent 3
Konkurent 2	Konkurent 2	Konkurent 2	Konkurent 2	Konkurent 2	Konkurent 2	Konkurent 2	Konkurent 2
Konkurent 1	Konkurent 1	Konkurent 1	Konkurent 1	Konkurent 1	Konkurent 1	Konkurent 1	Konkurent 1
<b>Premia 23%</b>	<b>Premia 23%</b>	<b>Premia 22%</b>	<b>Premia 22%</b>	<b>Premia 22%</b>	<b>Premia 23%</b>	<b>Premia 23%</b>	<b>Premia 21%</b>
1.kv '12	2.kv '12	3.kv '12	4.kv '12	1.kv '13	2.kv '13	3.kv '13	4.kv '14

Allikas: AC Nielsen, juhtkonna hinnang



### Külmkaubasegment.

Külmutatud toodete segmendi käive kasvas 2013. a neljandas kvartalis aasta baasil 3,8% ehk 0,2 miljoni euro võrra. 2013. aastal oli külmutatud toodete segmendi käive 24,2 miljonit eurot, mis on 7,9% ehk 1,8 miljoni euro võrra parem 2012. aasta tulemusest. Enim ehk 1 miljoni euro võrra kasvas 2013. aastal külmutatud toodete käive Leedus. Külmutatud toodete käibe osakaal Premia Foodsi 2013. a. kogukäibest oli 24,5%, mis on 1,5 protsendipunkti võrra madalam 2012. aasta tulemusest.

miljonites eurodes	1.kv	2.kv	3.kv	4.kv	12k 2013	1.kv	2.kv	3.kv	4.kv	12k 2012
Käive	5,9	6,0	6,2	6,1	24,2	5,3	5,6	5,6	5,9	22,4
Brutokasum	1,4	1,4	1,4	1,5	5,8	1,2	1,3	1,3	1,3	5,1
Brutorentaablus	24%	23%	23%	25%	24%	24%	23%	23%	22%	23%
EBITDA äritegevusest	-0,3	0,3	0,1	-0,2	-0,1	-0,3	0,2	0,1	-0,3	-0,3
Ärikasum	-0,4	0,2	0,0	-0,4	-0,7	-0,5	0,1	0,0	-0,5	-0,9

2013.a. 4.kvartali brutokasum oli külmkaubasegmendis 0,2 miljoni euro ehk 16,9% võrra parem 2012.a. sama perioodi tulemusest. 2013.a. 12 kuu kokkuvõttes oli külmkaubasegmendi brutokasumi aastane kasv 0,6 miljonit eurot ehk 12,6%. Kui brutomarginaal püsis kolmel esimesel kvartalil samal tasemel 2012. aasta näitajatega, siis neljandas kvartalis kasvas külmkaubasegmendi brutorentaablus 3 protsendipunkti võrra võrreldes 2012. aasta 4. kvartaliga. 12 kuu kokkuvõttes saavutati esimest korda 24%-ne brutomarginaal, mis on 1 protsendipunkti võrra kõrgem 2012. aasta tulemusest.

EBITDA äritegevusest paranes võrreldes 2012. aasta näitajatega 4. kvartalis 0,1 miljoni euro ja 12 kuu kokkuvõttes 0,2 miljoni euro võrra.

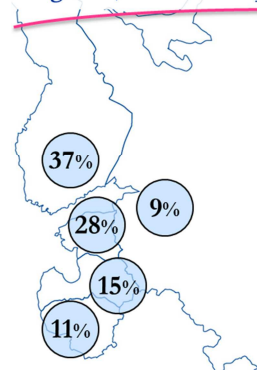
### SEGMENTIANALÜÜS TURGUDE LÕIKES

2013. aasta neljandas kvartalis näitas kiireimat käibekasvu Soome, kus käive kasvas aastases võrdluses 5,1 miljoni euro ehk 61,9% võrra jõudes 13,2 miljoni euro tasemele. See on Premia ajaloo suurima käibega kvartal Soome turul.

Ainukesena langes nii 2013. a. 4. kvartalis kui ka aasta kokku vaates käive Venemaal, kus peamiseks mõjutajaks oli Vene rubla kursi nõrgenemine euro suhtes.

Sarnaselt 4. kvartalile tuli ka 12 kuu vaates suurim käibehüpe Soomest, kus kasv oli aasta varasema ajaga võrreldes 7,2 miljonit eurot ehk 24,9%. Järgnes Eesti 2,4 miljoni eurose käibekasvuga ning kolmas oli Läti 1,9 miljoni eurose käibekasvuga. Baltikumi käive kokku kasvas aastaga 5,3 miljoni euro võrra ning käibe osakaal Premia Foodsi 2013. aasta kogukäibest oli 54,4%.

#### Käibe osakaal siht-turgudel, 12 kuud 2013





Käive (milj EUR)	12k 2013					12k 2012				
	1.kv	2.kv	3.kv	4.kv	12k 2013	1.kv	2.kv	3.kv	4.kv	12k 2012
Soome	6,8	8,0	8,3	13,2	36,3	6,7	7,9	6,3	8,2	29,0
Eesti	5,3	7,9	8,1	6,7	28,1	4,9	7,5	7,4	5,8	25,6
Läti	2,9	4,3	4,0	3,4	14,5	2,4	3,7	3,7	2,8	12,7
Leedu	1,8	4,0	3,5	1,8	11,1	1,6	3,6	3,3	1,7	10,2
Venemaa	1,4	3,5	2,8	0,8	8,5	1,5	3,3	2,8	1,1	8,7
Muu	0,0	0,2	0,1	0,0	0,3	0,0	0,2	0,0	0,0	0,2
eksporti osakaal	71%	72%	70%	74%	72%	71%	71%	68%	70%	70%

## KULUDE ANALÜÜS

Tegevuskulude osakaal käibest vähenes 2013.a. 4. kvartalis 5,7 protsendipunkti ning 2013.a. 12 kuu kokkuvõttes 3,6 protsendipunkti võrra võrreldes aastataguse ajaga. 2013. aastal kasvas käive 12,5 miljoni euro võrra. Samal ajal vähenesid tegevuskulud 0,3 miljoni euro ehk 1,3% võrra.

Müüdud kaupade kulu kasvas 2013. aastal 12,9 miljoni euro võrra, mille tingis käibe kasv ning kiiresti kasvanud toorkala hind.

Materjalide ja müüdud kaupade kulule järgnev, suuruselt teine kuluartikkel ettevõtte jaoks on tööjõukulud, mis 2013. aastal olid 12,2 miljoni eurot ehk 12,3% käibest. Otsesed ja kaudsed tööjõukulud kokku kasvasid 0,7 miljoni euro võrra, ent nende osakaal käibest vähenes 1,0 protsendipunkti võrra. Kulude kasvu tingis täiendav tööjõuvajadus Eesti kala- ja jäätisetööstuses ning headest müügitulemustest tulenenud müügiboonused. Muud äritulud ja -kulud kasvasid 2013. aastal 0,3 miljoni euro võrra. Muude äritulude kasvu taga on Rootsi Põllumajandusametilt saadud hüvitis summas 452 tuhat eurot seoses 2012. aastal toimunud kalamaimude hävitamisega.

	12k 2013	12k 2012	muutus	12k 2013	12k 2012	muutus
	milj eur	milj eur	milj eur	% käibest	% käibest	% käibest
<b>Käive</b>	<b>98,9</b>	<b>86,4</b>	<b>+ 12,5</b>	<b>100,0%</b>	<b>100,0%</b>	
<b>Müüdud kaupade kulu</b>	<b>- 75,6</b>	<b>- 62,7</b>	<b>+ 12,9</b>	<b>76,4%</b>	<b>72,6%</b>	<b>+ 3,9%</b>
sh ühekordsed kulud	- 0,2	- 0,3	- 0,1	0,2%	0,4%	- 0,2%
materjalid tootmises ja müüdud kaupade kulu	- 64,6	- 52,0	+ 12,6	65,3%	60,1%	+ 5,2%
tööjõukulud	- 5,2	- 4,9	+ 0,3	5,3%	5,7%	- 0,4%
amortisatsioon	- 1,3	- 1,4	- 0,1	1,3%	1,6%	- 0,3%
muu müüdud kaupade kulu	- 4,5	- 4,5	+ 0,1	4,6%	5,2%	- 0,6%
<b>Tegevuskulud</b>	<b>- 22,3</b>	<b>- 22,6</b>	<b>- 0,3</b>	<b>22,6%</b>	<b>26,2%</b>	<b>- 3,6%</b>
sh ühekordsed kulud	- 0,1	- 0,0	+ 0,0	0,1%	0,0%	+ 0,0%
tööjõukulud	- 7,0	- 6,6	+ 0,4	7,1%	7,6%	- 0,6%
transpordi ja logistikateenused	- 4,9	- 4,1	+ 0,7	4,9%	4,8%	+ 0,1%
amortisatsioon	- 1,3	- 1,8	- 0,5	1,3%	2,1%	- 0,8%
marketing, merchandising, listing	- 3,7	- 3,9	- 0,2	3,8%	4,5%	- 0,7%
muud tegevuskulud	- 5,4	- 6,1	- 0,7	5,4%	7,0%	- 1,6%
<b>Muud äritulud/-kulud</b>	<b>0,6</b>	<b>0,3</b>	<b>+ 0,3</b>	<b>0,6%</b>	<b>0,4%</b>	<b>+0,2%</b>
sh ühekordsed tulud/kulud	0,5		+ 0,5	0,5%	0,0%	+0,5%

Andmete võrreldavuse eesmärgil on suurendatud 2012.a. transpordi ja logistikateenused kulurida 0,2 miljoni euro võrra ning vähendatud samas ulatuses muid tegevuskulusid

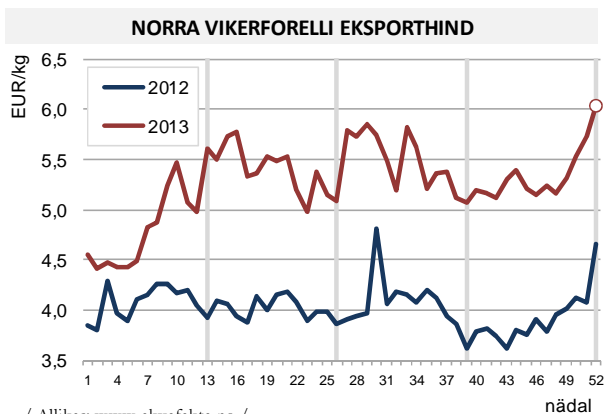
2013.a. 12 kuu EBITDA äritegevusest ehk ärikasum enne turuhinnast lähtuvat bioloogiliste varade ümberhindlust, ühekordseid tuluseid ja kulusid ning amortisatsioonikulu oli 4,0 miljonit eurot, mis on 1,1 miljonit eurot vähem kui 2012. aastal.



2013.a. 4. kvartali EBITDA oli -0,1 miljonit eurot, mis on 0,2 miljonit eurot vähem kui 2012. aasta 4. kvartalis. 2013.a. kokkuvõttes oli EBITDA 4,9 miljonit eurot, ületades aasta varasema tulemuse 1,5 kordselt.

2013. aastal oli ühekordseid kulusid kokku 261 tuhande euro ja 2012. aastal 464 tuhande euro ulatuses. Ühekordsed tulud olid 2013. aastal 452 tuhat eurot (2012. aastal erakordseid tulusid ei olnud).

2013.a. 4 kvartalis vähenes EBIT võrreldes eelmise aastaga 0,1 miljoni euro võrra. 2013. aasta 12 kuu kokkuvõttes kasvas EBIT 2,3 miljoni euro võrra võrreldes 2012. aastaga. Finantskulud kasvasid 2013. aastal võrreldes 2012. aastaga 0,6 miljoni euro võrra. Finantskulude kasv tuleb Vene rubla ja Rootsi krooni valuutakursikahjumist summas 0,7 miljonit eurot, millest 0,6 miljonit eurot on realiseerimata kursikahjum kontserniseste nõuete ümberhindamisest.



Ettevõtte 2013.a. 4. kvartali puhaskahjum oli 1,1 miljonit eurot, mis jääb 0,5 miljoni euroga alla 2012. a 4. kvartali tulemusele. 2013.a. puhaskasum kasvas aastaga 0,7 miljoni euro võrra ehk 11,0 korda, jõudes 0,8 miljoni euroni.

Premia bioloogilistest varadest moodustab 31.12.13 seisuga 93% Soome ja Rootsi kalafarmides kasvatatav vikerforell ning 7% siig. Vikerforelli 4. kvartali lõpu võrdlushind oli 35% kallim eelmise aasta tasemest.

2013.a. 12 kuu kalavarude ümberhindluse kasum oli 2,1 miljoni euro võrra suurem 2012.a. sama perioodi tulemusest.

## FINANTSSEISUND

**Ettevõtte maksevõime on jätkuvalt hea ja finantsrisk madal.**

2013.a. 12 kuu rahavoog äritegevusest oli 3,6 miljonit eurot (4,1 miljonit eurot 2012.a. samal perioodil). Äritegevuse rahavoole avaldas suurimat mõju bioloogiliste varade kasv. 12 kuuga kasvasid eluskala varud eelmise aastaga võrreldes 689 tonni võrra, mis tingis äritegevuse rahavoo vähenemise 3,2 miljoni euro võrra.

		FINANTSVÕIME SUHTARVUD									
Subtarv	valem	31.12.12	31.03.13	30.06.12	30.09.12	31.12.13	31.12.11	31.03.12	30.06.12	30.09.12	31.12.12
Likviidsuskordaja	Käibevara / Lühiajal. kohustused	1,91	1,73	1,58	1,86	<b>1,63</b>	2,19	1,91	1,70	1,55	1,91
Omakapitali suhtarv	Omakapital / Varad	58%	57%	53%	58%	<b>58%</b>	63%	61%	58%	57%	58%
Finantsvõimendus	Netovõlg / (Omakapital+Netovõlg)	28%	27%	30%	28%	<b>26%</b>	22%	24%	23%	23%	28%
Netovõlg/EBITDA	Netovõlg / EBITDA äritegevusest	2,71	2,80	3,46	3,31	<b>3,29</b>	2,55	1,98	2,19	2,06	2,71

Netovõla tase oli bilansipäeva seisuga 13,2 miljonit eurot (31.12.12 oli vastav näitaja 13,8 miljonit eurot). Finantsvõimendus ehk netovõla osakaal kogukapitalisatsioonil oli 26% (31.12.12 oli vastav näitaja 28%). Finantsvõimenduse kasv 2012. aasta 4. kvartalis tuleneb täiendavast 3,9 miljoni euro suurusest pikaajalisest laenust, mille ettevõtte võttis aktsiakapitali vähendamiseks seotud väljamaksete teostamiseks.

Netovõla-EBITDA suhe oli seisuga 31.12.13 3,29 (31.12.12: 2,71). Lühiajalist maksevõimet näitav likviidsuskordaja oli 31.12.13 seisuga 1,63 (31.12.12: 1,91). Omakapitali osakaal kogu bilansi mahust oli 58% (31.12.12: 58%) ning ettevõtte käibekapital 10,2 miljonit eurot (31.12.12: 12,1 miljonit eurot).

## BILANSIANALÜÜS

Premia Foodsi konsolideeritud bilansimaht seisuga 31.12.13 oli 63,7 miljonit eurot, kasvades aastaga 0,5 miljoni euro ehk 0,8% võrra.

Ettevõtte käibevarad olid 26,2 miljonit eurot ning raha ja pangakontode jääk 1,3 miljonit eurot. Seisuga 31.12.13 oli ettevõtet täiendavalt kasutamata arvelduskrediidi limiiti summas 2,9 miljonit eurot.

Nõuded ja ettemaksed olid 8,4 miljonit eurot ja 93% nõuetest ja ettemaksetest moodustasid nõuded ostjatelt. Võrreldes eelmise aastaga kasvasid nõuded ja ettemaksed 2,8% ehk 0,2 miljonit eurot. Nõuete kasv on tingitud 4. kvartali 32,4% käibe kasvust.

Varud ja bioloogilised varad kokku on aastataguse ajaga võrreldes kasvanud 3,7% ehk 0,6 miljoni euro võrra.



Võlad ja ettemaksud on võrreldes 31.12.12 seisuga kasvanud 6,6% ehk 0,6 miljoni euro võrra. Kohustused kokku on vähenenud 0,8% ehk 0,2 miljoni euro võrra, 26,5 miljoni euroni.

Premia Foodsi omakapital seisuga 31.12.13 oli 37,2 miljonit eurot.

## INVESTEERINGUD

Premia Foodsi materiaalsed ja immateriaalsed põhivara investeeringud olid 2013. a 12 kuuga 2 619 tuhat eurot (2012. a vastav näitaja oli 2 019 tuhat eurot). Sellest 803 tuhat eurot suunas ettevõtte Tallinnas asuva jäätisetehase liinide moderniseerimiseks ja tootmisefektiivsuse kasvatamiseks, samuti innovatsiooniks.

## PERSONAL

2013.a. 4. kvartali lõpu seisuga töötas ettevõttes 725 töötajat, mis on 7 töötaja võrra enam kui eelmise aasta lõpus. Keskmise töötajate hulga kasvu tingib täiendav tööjõu vajadus Eesti kala- ja jäätisetööstuses, mida osaliselt tasakaalustavad Venemaal toimunud ümberkorraldused. 2013. aasta keskmine töötajate arv oli 744, mis on 3 töötaja võrra vähem kui aasta tagasi.

Tööjõukulud on 2013.a. 4. kvartalis kasvanud 7,2% võrra võrrelduna aastataguse ajaga. 2013. aasta kokkuvõttes oli tööjõukulude kasv 6,1%.

	TÖÖJÕUANALÜÜS									
	1.kv	2.kv	3.kv	4.kv	12k 2013	1.kv	2.kv	3.kv	4.kv	12k 2012
Töötajate arv perioodi lõpul	758	771	737	725	725	728	811	734	718	718
Keskmine töötajate arv	734	759	754	728	744	705	786	769	726	747
Soome	39	41	42	44	41	38	41	42	43	41
Eesti	347	377	365	342	358	317	376	354	325	343
Läti	119	118	119	119	119	115	118	122	116	118
Leedu	86	85	87	84	86	92	96	93	88	92
Venemaa	127	122	119	118	122	128	137	136	134	134
Rootsi	16	16	22	21	19	15	18	22	20	19
Tööjõukulud (tuh EUR)	2 807	3 258	3 099	3 030	12 194	2 535	3 173	2 958	2 827	11 494
Kuu keskmine tööjõukulu töötaja kohta (tuh EUR)	1,27	1,43	1,37	1,39	1,37	1,20	1,35	1,28	1,30	1,28

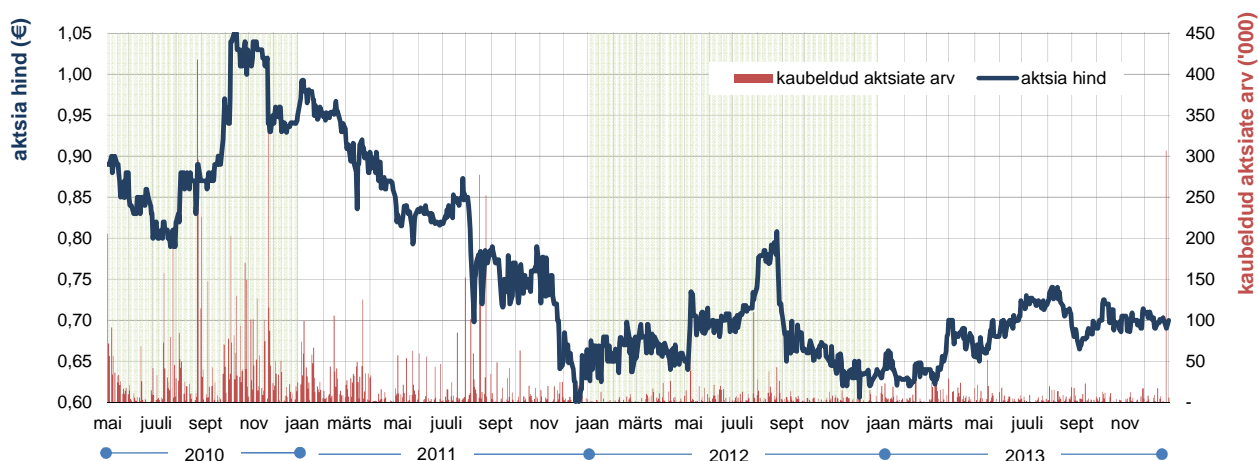
## AKTSIAD

Premia Foodsi aktsiad on noteeritud NASDAQ OMX Tallinna Börsi põhinimekirjas alates 5. maist 2010, ettevõtte on emiteerinud 38,7 miljonit lihtaktsiat nimiväärtusega 0,50 eurot (kuni 13. aprillini 2011 oli nimiväärtus 10 krooni ning kuni 3. septembrini 2012 0,60 eurot).

ISIN	EE3100101031
Väärtpaberi lühinimi	PRF1T
Market	BALTIC MAIN LIST
Nominaal	0,50 EUR
Emiteeritud väärtpabereid	38 682 860
Noteeritud väärtpabereid	38 682 860
Noteerimise kuupäev	05.05.2010



Premia Foods'i aktsia hinna (EUR) ja tehingute mahtude (tk) dünaamika perioodil 5. mai 2010 kuni 31. detsember 2013.



Vastavalt AS-i Premia Foods 29. mai 2012.a. üldkoosoleku otsusele vähendati ettevõtte aktsiakapitali väljamaksete tegemisega aktsionäridele aktsia nimiväärtuse vähendamise teel. Selle tulemusel vähenes ettevõtte aktsia nominaalväärtus 2012.a. 29. augustil kl 23:59 seisuga varasemalt 60 eurosendilt 50-le eurosendile.

#### KAUPEMISAJALUGU

Hind (EUR)	1.kv	2.kv	3.kv	4.kv	12k 2013	1.kv	2.kv	3.kv	4.kv	12k 2012
Avamishind	0,640	0,658	0,721	0,690	<b>0,640</b>	0,671	0,662	0,691	0,670	0,671
Kõrgeim	0,700	0,728	0,745	0,728	<b>0,745</b>	0,700	0,735	0,814	0,675	0,814
Madalaim	0,620	0,650	0,662	0,682	<b>0,620</b>	0,621	0,640	0,650	0,606	0,606
Viimane	0,700	0,718	0,690	0,700	<b>0,700</b>	0,660	0,688	0,665	0,640	0,640
Kaubeldud aktsiaid, tuh tk	467	406	311	548	<b>1 732</b>	178	449	536	230	1 393
Käive, mln	0,30	0,28	0,22	0,38	<b>1,18</b>	0,12	0,31	0,39	0,15	0,97
Turuväärtus, mln	27,08	27,77	26,69	27,08	<b>27,08</b>	25,53	26,61	25,72	24,76	24,76

#### TURUKORDAJAD

Subtarvnd	valem	31.12.13
Ettevõtte väärtuse käibe kordaja (EV/Sales)	(Turuväärtus + Netovõlg) / Müügitulu	<b>0,4</b>
Ettevõtte väärtuse äritegevuse EBITDA kordaja	(Turuväärtus + Netovõlg) / EBITDA äritegevusest	<b>10,1</b>
Ettevõtte väärtuse EBITDA kordaja (EV/EBITDA)	(Turuväärtus + Netovõlg) / EBITDA	<b>8,2</b>
Hinna kasumi kordaja (P/E)	Turuväärtus / Puhaskasum	<b>33,5</b>
Hinna omakapitali suhtarv (P/B)	Turuväärtus / Omakapital	<b>0,7</b>

Turuväärtus, netovõlg ja omakapital seisuga 31.12.2013

Müügitulu, EBITDA ja puhaskasum viimase 12 kuu jooksul

#### Aktsionäride struktuur

AS Premia Foods 10 suurimat aktsionäri 31. detsember 2013 seisuga:

1. ING Luxembourg S.A. ....	62,71%	6. Firebird Avrora Fund, Ltd.....	1,68%
2. LHV Pensionifond L .....	4,41%	7. LHV Pensionifond XL.....	1,48%
3. OÜ Rododendron .....	3,36%	8. OÜ Footsteps Management.....	1,31%
4. Ambient Sound Investments OÜ .....	3,20%	9. Compensa Life Vienna Insurance Group SE .....	1,09%
5. Firebird Republics Fund Ltd. ....	3,09%	10. OÜ Freespirit.....	0,94%



## JUHTIMINE JA JUHTORGANID

Aktiiaseltsi kõrgeim juhtorgan on aktsionäride üldkoosolek. Seaduse kohaselt on üldkoosolekud korralised või erakorralised.

Vastavalt seadusele on aktiiaseltsi nõukogu järelevalveorgan, mis vastutab ettevõtte tegevuse planeerimise, selle juhtimise korraldamise ja juhatuse tegevuse järelevalve eest. Vastavalt AS-i Premia Foods põhikirjale kuulub nõukogusse kolm kuni seitse liiget, kelle valib üldkoosolek 5 aastaks.

Hetkel kuuluvad AS-i Premia Foods nõukogusse Lauri Kustaa Äimä (alates asutamisest), Indrek Kasela (alates asutamisest), Aavo Kokk (valiti 5. mail 2009), Harvey Sawikin (valiti 5. mail 2009), Vesa Jaakko Karo (valiti 17. augustil 2009), Arko Kadajane (valiti 29. mail 2012) ja Kuldar Leis (valiti 29. mail 2013).

Juhatus on aktiiaseltsi esindusorgan, kes vastutab ettevõtte igapäevase juhtimise eest. Vastavalt AS-i Premia Foods põhikirjale kuulub AS-i Premia Foods juhatusse üks kuni neli liiget, kes valitakse kolmeks aastaks.

AS-i Premia Foods igapäevast äritegevust juhivad juhatuse liikmed Katre Kõvask (valiti 9. juunil 2009) ja Silver Kaur (valiti 9. juunil 2009) ja Erik Haavamäe (valiti 29. mail 2013). Vastavalt nõukogu otsusele on alates 15. maist 2013 juhatuse esimees Katre Kõvask.

Juhatus ja nõukogu liikmetele ning nendega seotud isikutele/äriühingutele kuuluvad Premia Foodsi aktsiad seisuga 31.12.2013:

Aktsionär	31.12.2013 aktsiate arv	osalus
Juhatusesimees – Katre Kõvask	506 943	1,31%
Juhatusesimees – Silver Kaur	365 141	0,94%
Juhatusesimees – Erik Haavamäe	185 242	0,48%
Nõukoguesimees – Indrek Kasela	41 823	0,11%
Nõukoguesimees – Kuldar Leis	1 302 166	3,37%
Nõukoguesimees – Lauri Kustaa Äimä	125 000	0,32%
Nõukoguesimees – Vesa Jaakko Karo	90 000	0,23%
Nõukoguesimees – Arko Kadajane	8 928	0,02%
Nõukoguesimees – Harvey Sawikin	ei oma aktsiaid	
Nõukoguesimees – Aavo Kokk	ei oma aktsiaid	
<b>Kokku juhatuse ja nõukogu liikmetele kuuluvad aktsiad</b>	<b>2 625 243</b>	<b>6,79%</b>

**Katre Kõvask** (sündinud 1975) lõpetas Tartu Ülikooli 1998. aastal turunduse ja väliskaubanduse erialal ja on olnud AS-i Premia Tallinna Külmoone turundusdirektor ja juhatuse liige alates 2006. aastast ning Premia Foodsi juhatuse liige alates 2009. aasta juunist ja alates 15. maist 2013 Premia Foodsi juhatuse esimees. Ta kuulub täiendavalt veel AS-i Premia FFL, Saaremere Kala AS-i, Vettel OÜ ja OOO Hladokombinat No 1 nõukogusse ning AB Premia KPC ja OÜ Footsteps Management juhatusse.

**Silver Kaur** (sündinud 1973) lõpetas 1997. aastal Eesti Mereakadeemia kalanduskonsultandi erialal ja on olnud AS-i Premia Tallinna Külmoone müügidirektor ja juhatuse liige alates 2006. aastast ja Premia Foodsi juhatuse liige alates 2009. aasta juunist. Ta kuulub veel täiendavalt AS-i Premia FFL, OOO Hladokombinat No 1 ja Saaremere Kala AS-i nõukogusse ning RüsiGrupp OÜ ja Freespirit OÜ juhatusse.

**Erik Haavamäe** (sündinud 1968) lõpetas Tallinna Tehnikaülikooli majandusteaduskonna *cum laude* ning kuulus Premia nõukogusse alates asutamisest kuni 29. maini 2013. Alates 29. maist 2013 on ta Premia juhatuse liige. Täiendavalt on ta Heimona Kala Oy ja AB Premia KPC juhatuse liige ning kuulub mitmete Grupi äriühingute nagu AS Premia Tallinna Külmoone, Saaremere Kala AS, Vettel OÜ ja AS Premia FFL nõukogudesse. Ta on AS-i Toode ja MTÜ Eesti Maleliit nõukogu liige ning AS-i EPhaG ja OÜ Kamakamaka juhatuse liige.

**Indrek Kasela** (sündinud 1971) omab LL.M kraadi õigusteaduses New York University'st (1996), bakalaureusekraadi Tartu Ülikoolist (1994) ja tunnustust EL õiguses University of Uppsala'st ning on nõukogu liige mitmetes Gruppi kuuluvates äriühingutes nagu AS Premia Tallinna Külmoone ja Vettel OÜ. Ta on nõukogu liige äriühingutes AS Toode, ELKE Grupi AS, EPhaG AS, Salva Kindlustuse AS, AS Ridge Capital ning juhatuse liige äriühingutes OÜ Transtech Service, OÜ Fine, Wood and Company OÜ, Lindermann, Birnbaum & Kasela OÜ, Managetrade OÜ ja Noblessneri Jahtklubi OÜ, samuti mitmetes äriühingutes Baltikumis ja Venemaal.



**Kuldar Leis** (sündinud 1968) lõpetas Tartu Ülikooli 1993. aastal krediidi ja rahanduse erialal ja omab ka diplomit piimatehnoloogia erialal. Kuldar Leis täitis Premia Foodsi juhatuse esimehe ülesandeid alates selle asutamisest kuni 15. maini 2013. Alates 29. maist 2013 kuulub ta Premia nõukogusse. Käesoleval hetkel on ta ka AS-i Linda Nektar ja Toidu- ja Fermentatsioonitehnoloogia Arenduskeskuse nõukogu liige. Lisaks sellele on ta Toiduliidu juhtkogu liige ja Rododendron OÜ ning Solarhouse OÜ juhatuse liige.

**Lauri Kustaa Äimä** (sündinud 1971) omab magistrikraadi majandusteaduses University of Helsinki'st ning kuulub Premia nõukogusse alates asutamisest ja AS-i Premia Tallinna Külkhoone nõukogusse alates 2005. aastast. Lauri Kustaa Äimä on Kaima Kapital Oy tegevdirektor ja asutajast osanik. Ta on juhtorgani liige äriühingutes AS Tallink Group, Salva Kindlustuse AS ja AS Baltika, Leedu äriühingus UAB Litagra ja Läti äriühingus BAN Insurance ning lisaks veel mitmetes Soomes, Eestis ja Luksemburgis asuvates investeerimisega tegelevates äriühingutes ja fondides.

**Aavo Kokk** (sündinud 1964) on lõpetanud Tartu Ülikooli 1990. aastal ajakirjanduse erialal ning Stockholm University 1992. aastal panganduse ja rahanduse erialal ning kuulub Premia nõukogusse alates 2009. aasta maikuust. Käesoleval hetkel on ta investeerimisnõustamise äriühingu Catella Corporate Finance (Eesti) juhataja ja partner ning ka AS-i Audentes nõukogu liige ja OÜ Synd&Katts juhatuse liige.

**Harvey Sawikin** (sündinud 1960) on lõpetanud Columbia University ja Harvard Law School'i ja kuulub Premia nõukogusse alates 2009. aasta maikuust. Harvey Sawikin on käesoleval hetkel Firebird Fund, Firebird New Russia Fund, Firebird Republics Fund ja Firebird Avroora Fund juhataja. Ta on New Yorki osariigi advokatuuri liige.

**Vesa Jaakko Karo** (sündinud 1962) lõpetas 1986. aastal Helsinki School of Economics'i teadusmagistrikraadiga (M.Sc) rahanduses ja rahvusvahelises turunduses ning talle omistati 1996. aastal licentiate (Econ) kraad majanduses. Ta kuulub Premia nõukogusse alates 2009. aasta augustist. Käesoleval hetkel on ta Cumulant Capital Fund Management partner, juhtides Cumulant Capital Northern Europe fondi.

**Arko Kadajane** (sündinud 1981) on lõpetanud Estonian Business Schooli rahvusvahelise ärijuhtimise erialal ning kuulub Premia nõukogusse alates 2012. aasta maikuust. Käesoleval hetkel on ta Ambient Sound Investments OÜ portfelli haldur, AS Saho nõukogu liige ning OÜ Juniper ja OÜ Portfelli haldur juhatuse liige.

Juhatuse ja nõukogu liikmeid puudutav täpsem info ja pildid on avalikustatud ettevõtte koduleheküljel [www.premiafoods.eu](http://www.premiafoods.eu) investorsuhete alajaotuses.





## RAAMATUPIDAMISE VAHEARUANNE

### Konsolideeritud finantsseisundi aruanne

EUR '000	31.12.2013	31.12.2012	Lisa
Raha ja raha ekvivalendid	1 313	1 357	
Nõuded ja ettemaksud	8 376	8 152	
Varud	10 260	10 308	
Bioloogilised varad	6 270	5 631	
<b>Käibevara kokku</b>	<b>26 219</b>	<b>25 448</b>	
Edasilükkunud tulumaksuvara	370	473	
Pikaajalised finantsinvesteeringud	127	131	(Lisa 2)
Kinnisvarainvesteeringud	2 084	2 084	(Lisa 3)
Materiaalne põhivara	12 500	12 499	(Lisa 3)
Immateriaalne vara	22 373	22 548	(Lisa 4)
<b>Põhivara kokku</b>	<b>37 454</b>	<b>37 735</b>	
<b>VARAD KOKKU</b>	<b>63 673</b>	<b>63 183</b>	
Võlakohustused	6 035	3 953	(Lisa 5,6)
Võlad ja ettemaksud	10 016	9 399	
<b>Lühiajalised kohustused kokku</b>	<b>16 051</b>	<b>13 352</b>	
Võlakohustused	8 470	11 239	(Lisa 5,6)
Edasilükkunud tulumaksukohustus	717	659	
Sihtfinantseerimine	1 264	1 479	(Lisa 7)
<b>Pikaajalised kohustused kokku</b>	<b>10 452</b>	<b>13 377</b>	
<b>Kohustused kokku</b>	<b>26 503</b>	<b>26 729</b>	
Aktsiakapital	19 342	19 342	(Lisa 8)
Ülekurss	16 026	16 026	
Kohustuslik reservkapital	6	6	(Lisa 8)
Muud reservid	62	42	(Lisa 8)
Realiseerimata kursivahed	760	485	
Jaotamata kasum	974	553	
<b>Emettevõtte aktsionäridele kuuluv osa</b>	<b>37 170</b>	<b>36 453</b>	
<b>Omakapital kokku</b>	<b>37 170</b>	<b>36 453</b>	
<b>OMAKAPITAL JA KOHUSTUSED</b>	<b>63 673</b>	<b>63 183</b>	



## Konsolideeritud koondkasumiaruanne

EUR '000	4.kv 2013	4.kv 2012	12k 2013	12k 2012	Lisa
Müügitulu	25 948	19 593	98 854	86 381	(Lisa 9)
Müüdud kaupade kulu	-21 478	-15 161	-75 567	-62 698	
<b>Brutokasum</b>	<b>4 470</b>	<b>4 432</b>	<b>23 287</b>	<b>23 683</b>	
<b>Tegevuskulud</b>	<b>-5 270</b>	<b>-5 104</b>	<b>-22 316</b>	<b>-22 601</b>	
Müügi- ja turustuskulud	-4 205	-4 160	-18 370	-18 208	
Üldhalduskulud	-1 065	-944	-3 946	-4 393	
Neto muud tulud ja kulud	439	96	638	345	
Bioloogiliste varade väärtuse muutus	-376	-37	742	-1 363	
<b>Äri kasum /-kahjum</b>	<b>-737</b>	<b>-614</b>	<b>2 351</b>	<b>64</b>	(Lisa 9)
Finantstulu	-15	-3	5	148	
Finantskulu	-472	-216	-1 308	-673	
<b>Kasum/kahjum enne ettevõtte tulumaksu</b>	<b>-1 224</b>	<b>-832</b>	<b>1 048</b>	<b>-461</b>	
Ettevõtte tulumaks	105	219	-240	534	
<b>Perioodi kasum /kahjum</b>	<b>-1 119</b>	<b>-614</b>	<b>808</b>	<b>73</b>	
<i>Muu koondkasum /-kahjum</i>					
Realiseerimata kursivahed	96	-23	275	94	
<b>Muu koondkasum /-kahjum</b>	<b>96</b>	<b>-23</b>	<b>275</b>	<b>94</b>	
<b>Koondkasum /-kahjum kokku</b>	<b>-1 023</b>	<b>-637</b>	<b>1 083</b>	<b>167</b>	
<b>Perioodi kasum/kahjum:</b>					
Emaettevõtte aktsionäride osa	-1 119	-614	808	73	(Lisa 8)
<b>Perioodi kasum/kahjum kokku</b>	<b>-1 119</b>	<b>-614</b>	<b>808</b>	<b>73</b>	
Perioodi koondkasum /-kahjum:					
Emaettevõtte aktsionäride osa	-1 023	-637	1 083	167	
<b>Koondkasum /-kahjum kokku</b>	<b>-1 023</b>	<b>-637</b>	<b>1 083</b>	<b>167</b>	
<i>Kasum /kahjum aktsia kohta</i>					
Tava puhaskasum /-kahjum aktsia kohta (EUR)	-0,03	-0,02	0,02	0,00	(Lisa 8)
Lahustatud puhaskasum /-kahjum aktsia kohta (EUR)	-0,03	-0,02	0,02	0,00	(Lisa 8)



## Konsolideeritud rahavoogude aruanne

EUR '000	12k 2013	12k 2012	Lisa
<b>Puhaskasum</b>	808	73	
<i>Korrigeerimised:</i>			
Põhivara kulum	2 587	3 220	(Lisa 3, 4)
Kasum / kahjum põhivara müügist	-7	-25	
Muud mitterahalised muutused	198	192	
Muutused nõuetes ja ettemaksetes	-121	-1 049	
Muutused varudes	48	-1 134	
Muutused bioloogilistes varades	-639	2 548	
Muutused kohustustes ja ettemaksetes	834	396	
Sihtfinantseerimine tegevuskulude katteks	0	23	(Lisa 7)
Makstud ettevõtte tulumaks	-129	-131	
<b>Rahavoog äritegevusest</b>	<b>3 581</b>	<b>4 113</b>	
Materiaalse ja immateriaalse põhivara müük	87	172	(Lisa 3, 4)
Materiaalse ja immateriaalse põhivara soetamine	-843	-1 174	(Lisa 3, 4)
Sihtfinantseerimine varade soetuseks	0	72	(Lisa 7)
Sidusettevõtete omandamine	0	-1	
Antud laenud	0	-11	
Antud laenude tagasimaksed	3	9	
Saadud intressid	1	4	
Pikaajalistelt finantsinvesteeringutelt saadud tulu	0	1	
<b>Rahavoog investeeringutest</b>	<b>-752</b>	<b>-928</b>	
Aktsiakapitali vähendamine	0	-3 868	
Arvelduskrediidi muutus	296	1 025	
Laenud tagasimaksed	-1 929	-8 256	
Saadud laenud	0	10 145	
Faktooringkohustuste muutus	0	-236	
Kapitalirendi tagasimaksed	-831	-534	
Oma aktsiate võõrandamine	0	13	
Makstud dividendid	-387	-387	
Makstud intressid	-411	-442	
<b>Rahavoog finantseerimistegevusest</b>	<b>-3 262</b>	<b>-2 540</b>	
<b>RAHAVOOG KOKKU:</b>	<b>-433</b>	<b>645</b>	
<b>Raha ja raha ekvivalentide muutus</b>			
Raha ja raha ekvivalendid perioodi alguses	1 357	712	
Raha ja raha ekvivalentide muutus	-433	645	
Välisvaluuta vahetuskursi mõju	389	0	
<b>Raha ja raha ekvivalendid perioodi lõpus</b>	<b>1 313</b>	<b>1 357</b>	



## Konsolideeritud omakapitali muutuste aruanne

EUR '000	Ettevõtte aktsionäride vahel jagunev omakapital							Kokku	Oma- kapital kokku
	Aksia- kapital	Üle- kurss	Oma- aktsiad	Kohustuslik reserv- kapital	Muu reserv	Reali- seerimata kursivahed	Jaota- mata kasum		
<b>Saldo seisuga 31.12.11</b>	<b>23 210</b>	<b>16 026</b>	<b>-30</b>	<b>0</b>	<b>21</b>	<b>391</b>	<b>890</b>	<b>40 508</b>	<b>40 508</b>
Aktsiate optsooniprogramm	0	0	0	0	21	0	0	21	21
Kohustusliku reserv- kapitali suurendamine	0	0	0	6	0	0	-6	0	0
Aksia nimiväärtuse vähenemine	-3 868	0	0	0	0	0	0	-3 868	-3 868
Oma aktsiate võõrandamine	0	0	30	0	0	0	-17	13	13
Dividendid	0	0	0	0	0	0	- 387	- 387	- 387
Perioodi koondkasum	0	0	0	0	0	94	73	167	167
<b>Saldo seisuga 31.12.12</b>	<b>19 342</b>	<b>16 026</b>	<b>0</b>	<b>6</b>	<b>42</b>	<b>485</b>	<b>553</b>	<b>36 453</b>	<b>36 453</b>
<b>Saldo seisuga 31.12.12</b>	<b>19 342</b>	<b>16 026</b>	<b>0</b>	<b>6</b>	<b>42</b>	<b>485</b>	<b>553</b>	<b>36 453</b>	<b>36 453</b>
Aktsiate optsooniprogramm	0	0	0	0	20	0	0	20	20
Dividendid	0	0	0	0	0	0	- 387	- 387	- 387
Perioodi koondkasum	0	0	0	0	0	275	808	1 083	1 083
<b>Saldo seisuga 31.12.13</b>	<b>19 342</b>	<b>16 026</b>	<b>0</b>	<b>6</b>	<b>62</b>	<b>760</b>	<b>974</b>	<b>37 170</b>	<b>37 170</b>



## Vahearuaude lisad

### Lisa 1. Kokkuvõte olulisematest arvestusprintsippiidest

AS Premia Foods on Eestis registreeritud äriühing. Seisuga 31.12.2013 koostatud raamatupidamise vahearuanne hõlmab ASi Premia Foods (edaspidi Emaettevõtte) ning tema tütarettevõtteid Saaremere Kala AS Eestis, AB Premia KPC Leedus, OOO Hladokombinat No 1 ja OOO Hladomagija Venemaal ning grupi ettevõtteid OÜ Vettel, OÜ Gourmet House, AS Premia Tallinna Külmoone Eestis ja Heimon Kala Oy Soomes ja Överumans Fisk Ab Rootsis ning AS Premia FFL Lätis (edaspidi ka Grupp). Grupil on osalus sidusettevõttes Toidu- ja Fermentatsioonitehnoloogia Arenduskeskus (TFTAK). AS Premia Foods on noteeritud NASDAQ OMX Tallinna börsil alates 5. maist 2010.

Grupi 31. detsembril 2012 lõppenud majandusaasta auditeeritud konsolideeritud raamatupidamise aastaaruanne on kättesaadav Emaettevõtte peakontorist Tallinnas, Betooni 4 ja ettevõtte koduleheküljelt [www.premiafoods.eu](http://www.premiafoods.eu).

### Vastavuse kinnitus

Käesolev konsolideeritud vahearuanne on koostatud vastavuses Rahvusvahelise raamatupidamisstandardi IAS 34 „Interim Financial Reporting” nõuetega lühendatud vahearuannete kohta (*condensed interim financial statements*).

Vahearuaude koostamisel on kasutatud samu arvestusmeetodeid nagu 31.12.2012 lõppenud majandusaasta aastaaruandes. Aruanne ei sisalda koguinformatsiooni, mis tuleb esitada täielikus raamatupidamise aastaaruandes, mistõttu tuleb seda lugeda koos Grupi 31. detsembril 2012 lõppenud majandusaasta auditeeritud konsolideeritud raamatupidamise aastaaruandega, mis on kooskõlas rahvusvahelise finantsaruandluse standarditega (IFRS), nagu need on vastu võetud Euroopa Liidu poolt.

Juhatus kiitis käesoleva lühendatud konsolideeritud auditeerimata raamatupidamise vahearuaude avalikustamise heaks 18. veebruaril 2014.

Juhatus hinnangul kajastab ASi Premia Foods 2013. aasta 4. kvartali ja 12 kuu vahearuanne õigesti ja õiglaselt Grupi majandustulemust vastavalt jätkuvuse printsibile. Käesolev vahearuanne ei ole auditeeritud ega muul moel kontrollitud audiitorite poolt ja sisaldab ainult kontserni konsolideeritud aruandeid.

### Koostamise alused

Aruandevaluuta on euro. Konsolideeritud raamatupidamise vahearuanne on koostatud tuhandetes eurodes ja kõik arv näitajad on ümardatud lähima tuhandeni, kui pole osutatud teisiti. Tuhande euro tähisena on aruandes kasutatud lühendit EUR '000.

### Hinnangute kasutamine

Raamatupidamise vahearuaude koostamisel peab juhtkond kujundama arvamusi, andma hinnanguid ja tegema otsuseid, mis mõjutavad arvestuspõhimõtete rakendamist ja varade ja kohustuste ning tulude ja kulude väärtusi. Tegelikud tulemused võivad hinnangutest erineda.

Käesoleva lühendatud konsolideeritud vahearuaude koostamisel on lähtutud samadest juhtkonna hinnangutest, mida kasutati 31. detsembril 2012 lõppenud majandusaasta konsolideeritud raamatupidamise aastaaruande koostamisel.

### Lisa 2. Pikaajalised finantsinvesteeringud

EUR '000	Investeeringud sidusettevõttesse	Muud pikaajalised finantsinvesteeringud	Kokku
<b>Saldo seisuga 31.12.2012</b>	<b>51</b>	<b>80</b>	<b>131</b>
Antud laenude tagasimaksud	0	-3	-3
<b>Saldo seisuga 31.12.2013</b>	<b>51</b>	<b>77</b>	<b>127</b>

Muud pikaajalised finantsinvesteeringud sisaldab investeeringuid aktsiatesse ja osalustesse, mis ei ole börsil noteeritud ning laenuõuet Selkämeren Jää Oy vastu. Aruandeperioodil teeniti finantsinvesteeringutelt 227 eurot intressitulu ning 270 eurot dividenditulu.

AS-i Premia Foods on 20% osalus sidusettevõttes AS Toidu- ja Fermentatsioonitehnoloogia Arenduskeskus (edaspidi TFTAK). AS TFTAK on Premia Foods partner uute tehnoloogiate ja toodete väljatöötamisel.



## Lisa 3. Kinnisvarainvesteeringud ja materiaalne põhivara

EUR '000	Kinnisvara- investeeringud	Maa ja ehitised	Masinad ja seadmed	Muu põhivara	Lõpetamata ehitis, ettemaksed	Kokku
<b>Jääkväärtus seisuga 31.12.2012</b>	<b>2 084</b>	<b>4 894</b>	<b>7 164</b>	<b>367</b>	<b>74</b>	<b>14 583</b>
Realiseerimata kursivahed	0	-27	-90	-1	0	-118
Soetatud	0	16	2 272	84	153	2 525
Aruandeperioodi amortisatsioonikulu	0	-369	-1 846	-110	0	-2 325
Müüdü ja mahakantud põhivara	0	0	-81	0	0	-81
<b>Saldo seisuga 31.12.2013</b>	<b>2 084</b>	<b>4 514</b>	<b>7 420</b>	<b>344</b>	<b>221</b>	<b>14 584</b>

Lisainformatsioon kapitalirendi tingimustel soetatud vara kohta on toodud lisas 5.

## Lisa 4. Immateriaalne põhivara

EUR '000	Firma- väärtus	Kaubamärgid, patendid	Load ja liitumistasud	Tarkvara litsentsid	Ette- maksed	Kokku
<b>Saldo seisuga 31.12.2012</b>	<b>19 942</b>	<b>1 649</b>	<b>563</b>	<b>187</b>	<b>207</b>	<b>22 548</b>
Realiseerimata kursivahed	0	-1	0	-4	-3	-8
Soetatud	0	9	0	53	32	94
Ümberklassifitseeritud	0	0	0	36	-36	0
Aruandeperioodi amortisatsioonikulu	0	-105	-28	-129	0	-262
<b>Saldo seisuga 31.12.2013</b>	<b>19 942</b>	<b>1 552</b>	<b>535</b>	<b>144</b>	<b>200</b>	<b>22 373</b>

## Lisa 5. Kapitalirent

EUR '000	Masinad ja seadmed	Transpordi- vahendid	Muu mat. põhivara	Kokku
<i>Kapitalirendi tingimustel soetatud põhivara</i>				
<b>Soetusmaksumus 31.12.13</b>	<b>1 785</b>	<b>1 436</b>	<b>0</b>	<b>3 221</b>
Akumuleeritud kulum 31.12.13	-291	-332	0	-623
<b>Jääkmaksumus 31.12.13</b>	<b>1 494</b>	<b>1 104</b>	<b>0</b>	<b>2 598</b>
<b>Soetusmaksumus 31.12.12</b>	<b>436</b>	<b>1 626</b>	<b>1</b>	<b>2 063</b>
Akumuleeritud kulum 31.12.12	-198	-509	0	-707
<b>Jääkmaksumus 31.12.12</b>	<b>238</b>	<b>1 117</b>	<b>1</b>	<b>1 356</b>
<b>Kapitalirendi kohustus 31.12.13</b>	<b>1 124</b>	<b>971</b>	<b>0</b>	<b>2 095</b>
sh makseperiood alla 1 aasta	257	306	0	563
sh makseperiood 1-5 aastat	747	665	0	1 412
sh makseperiood üle 5 aasta	120	0	0	120
Periodil makstud põhiosa maksed	421	410	0	831
Aruandeperioodil makstud intressid	18	25	0	43
Keskmine aastane intressimäär	2,7%	2,5%	x	2,5%



## Lisa 6. Võlakohustused

EUR '000	31.12.2013	31.12.2012
Kapitalirendi kohustused	563	363
Arvelduskrediit	1 957	1 661
Investeeringislaenu	3 515	1 929
<b>Lühiajalised võlakohustused</b>	<b>6 035</b>	<b>3 953</b>
Kapitalirendi kohustused	1 532	786
Investeeringislaenu	6 938	10 453
<b>Pikaajalised võlakohustused</b>	<b>8 470</b>	<b>11 239</b>
sh makseperiood 1-5 aastat	8 350	11 232
sh makseperiood üle 5 aasta	120	7

Laenujäägid 31.12.2013 seisuga koos täiendava informatsiooniga intressimäärade, võetud laenu tagastuste tähtaegade ja laenu kateks panditud tagatiste kohta:

Laenuvõtja	Kreeditor	Lepingu maht	Intressimäär	Laenu tähtaeg	Laenujääk 31.12.2013 EUR'000	alla 1 aasta	1-5 aastat	Laenu tagatis
<b>Arvelduskrediit</b>								
AS Premia Foods <sup>1</sup>	SEB	4 900 tuh EUR	1k EURIBOR + 1,3%	01.04.14	1 957	1 957	0	tütarettevõtete aktsiate ja osade pant, hüpoteek 14,3 milj. eur, kommertsant 3,6 milj. eur
<b>Investeeringislaenu</b>								
AS Premia Tallinna Külmoone	Danske Bank	4 500 tuh EUR	3k EURIBOR + 0,75%	25.10.14	2 023	2 023	0	tütarettevõtete aktsiate pant, hüpoteek 5,1 milj. eur
AS Premia Foods	SEB	10 900 tuh EUR	3k EURIBOR + 1,9%	18.07.17	8 430	1 492	6 938	tütarettevõtete aktsiate ja osade pant, hüpoteek 14,3 milj. eur, kommertsant 3,6 milj. eur
<b>Kokku</b>					<b>12 410</b>	<b>5 472</b>	<b>6 938</b>	

<sup>1</sup> arvelduskrediidi limiit väheneb alates 15.01.14 3 400 tuhande euro peale

Efektivesed intressimäärad on väga lähedased nominaalsetele intressimääradele. Lisaks laenule antud tagatistele on ettevõtte väljastanud Betooni 4 rendileandjale rendimaksete kateks pangagarantii summale 624 tuhat eurot ning seadnud hüpoteegi tollimaksu 30 päevase maksetähtaja kateks Soome tolliameti kasuks summas 84 tuhat eurot.

Ettevõtte on maandanud pikaajalise investeeringislaenu ujuva intressimäära riski kahe *Interest Rate Swap with amortization* tehinguga fikseerides 3 kuu euribori kuni 17.07.17 tasemetel 0,799% ning 0,785%. Finantsinstrumentide *mark-to-market* väärtus 31.12.13 bilansipäeva seisuga oli -36 tuhat eurot ning mõju kasumiaruandele finantstulu näol oli 3 tuhat eurot. Vt ka lisa 13.

## Lisa 7. Sihtfinantseerimine

EUR '000	12k 2013	12k 2012
<b>Tulevaste perioodide tulu sihtfinantseerimisest perioodi algul</b>	<b>1 479</b>	<b>1 668</b>
Perioodi jooksul saadud sihtfinantseerimised	0	7
Valuutakursist tulenev väärtuse muutus	-13	25
Perioodi jooksul tuludesse kantud	-202	-163
<b>Tulevaste perioodide tulu sihtfinantseerimisest perioodi lõpul</b>	<b>1 264</b>	<b>1 537</b>
sh tuludesse kantav osa 1 aasta jooksul	202	208
sh tuludesse kantav osa 2-17 aasta jooksul	1 062	1 329



Rootsi tütarettevõttele Överumans Fisk Ab on makstud Euroopa Liidu toetuseid, mis on tagatud kinnisvarahüpoteegiga summas 27 tuhat eurot. 31. detsember 2013 seisuga on EL toetuste tagatud põhivara jääkväärtus 50 tuhat eurot.

#### Lisa 8. Omakapital

Seisuga 31.12.13 oli ettevõttel 38 682 860 aktsiat(31.12.12: 38 682 860).

2011. aastal on ettevõtte alustanud võtmetöötajate optsooniprogrammi. Finantsseisundi aruande real „Muu reserv“ on kajastatud optsooniprogrammi arvestusliku kulu kande vastaspool kooskõlas IFRS 2 toodud arvestuspõhimõtetega. Vt. ka lisa 13.

29. mail 2013 toimunud korraline üldkoosolek otsustas maksta jaotamata kasumi arvelt dividende summas 387 tuhat eurot ehk 0,01 eurot aktsia kohta. Dividendiõiguslike väärtpaberiomanike nimekirja fikseeriti seisuga 11. juuni 2013 kell 23.59 ning dividendide väljamakse toimus 14. juunil 2013.

Tava puhaskasumi arvutamisel aktsia kohta on aluseks võetud emattevõtte aktsionäridele kuuluv perioodi puhaskasum ja lihtaktsiate kaalutud keskmine arv.

	4.kv 2013	4.kv 2012	12k 2013	12k 2012
Aruandeperioodi puhaskasum EUR '000	-1 119	-614	808	73
Keskmine aktsiate arv (tuhat tk)	38 683	38 683	38 683	38 674
Tava puhaskasum aktsia kohta (€)	-0,03	-0,02	0,02	0,00
Lahustatud puhaskasum aktsia kohta (€)	-0,03	-0,02	0,02	0,00

#### Lisa 9. Segmendiaruandlus

Grupi segmendid on määratletud emattevõtte juhatuse poolt jälgitavatest ja analüüsitavatest aruannetest lähtuvalt. Emattevõtte juhatus jälgib finantstulemusi nii ärivaldkondade kui geograafiliste piirkondade lõikes. Grupi juhtkonna jaoks on finantstulemuste jälgimisel ja vahendite eraldamisel olulisema kaaluga informatsiooniks aruanded ärivaldkondade lõikes, seega on see jaotus aluseks ärisegmentide määratlemisel.

Grupi ärisegmentideks on alljärgnevad ärivaldkonnad:

		<b>Teisene segment: müügi käibe jagunemine geograafiliste turgude lõikes:</b>				
		EUR '000	4.kv 2013	4.kv 2012	12k 2013	12k 2012
Kala	– kalakasvatuse, kala ja kalatoodete tootmine ja hulgitootmine;					
Jäätis	– jäätise tootmine ja hulgitootmine;					
Külmkaup	– sügavkülmutatud toidukaupade hulgitootmine;					
Muud segmendid	– muude tegevuste hulka kuuluvad logistikateenuste osutamine, muude teenuste ja kaupade- ja materjalide müük. Muud tegevusalad on Grupi seisukohalt väheolulised ja ükski neist ei moodusta eraldiseisvat ärisegmenti.					
		<b>Kokku</b>	<b>25 948</b>	<b>19 592</b>	<b>98 855</b>	<b>86 381</b>

Jäätise ja külmutatud toiduainete aruandlussegmentide vahel esineb suhteliselt kõrge integratsioonitase. See integratsioon hõlmab ühist turustamist, müüki ja turundusteenuseid.

Emattevõtte juhatus hindab ärisegmentide tulemusi Grupivälise müügitulu ja äri kasumi näitajate alusel. Juhtkond jälgib teise mõõdikuna ka EBITDAd (kasum enne finants-, maksu-, ning põhivara kulumi- ja väärtuse languse kulusid) ja EBITDAd äritegevusest (EBITDA enne kalavarude ümberhindlust ja ühekordseid tuluseid/kulusid). Nimetatud finantsnäitajad on esitatud alljärgnevas tabelites.

Ärisegmentide tulud ja kulud sisaldavad segmenti poolt otseselt genereeritud tuluseid ja kulusid. Jäätise ja külmkauba segmentide vahel allokeeritakse integreeritud kulud (turundus- ja müügi kulud, üldhalduskulud ja muud äritulud- ja kulud) vastavate segmentide konsolideerimata müügitulude osakaaludele. Segmentidele ei jagata emattevõtte kulusid (Grupi üldjuhtimise kulusid) ning immateriaalse põhivara amortisatsiooni.

Grupi segmentide vahelised tehingud on juhtkonna hinnangul toimunud turuhindades ja –tingimustel.





## Esmane segment

<b>4.kv 2013, EUR '000</b>	<b>Kala</b>	<b>Jäätis</b>	<b>Külmkaup</b>	<b>Muud</b>	<b>Elim.</b>	<b>Kokku</b>
Kontserväline müügitulu	16 194	2 695	6 120	940	0	25 949
Segmentidevaheline tulu	0	0	0	6	-6	0
<b>Segmendi müügitulu</b>	<b>16 194</b>	<b>2 695</b>	<b>6 120</b>	<b>946</b>	<b>-6</b>	<b>25 949</b>
Segmendi EBITDA äritegevusest	767	-558	-241	-2	0	-34
Jaotamata EBITDA äritegevusest						-98
<b>EBITDA äritegevusest kokku</b>						<b>-131</b>
Segmendi EBITDA	800	-558	-241	-2	0	-1
Jaotamata EBITDA						-98
<b>EBITDA kokku</b>						<b>-99</b>
Segmendi ärikasum	548	-722	-406	-15	0	-594
Jaotamata ärikasum						-143
<b>Ärikasum kokku</b>						<b>-737</b>
<b>4.kv 2012, EUR '000</b>	<b>Kala</b>	<b>Jäätis</b>	<b>Külmkaup</b>	<b>Muud</b>	<b>Elim.</b>	<b>Kokku</b>
Kontserväline müügitulu	10 096	2 975	5 894	628	0	19 593
Segmentidevaheline tulu	0	0	0	7	-7	0
<b>Segmendi müügitulu</b>	<b>10 096</b>	<b>2 975</b>	<b>5 894</b>	<b>635</b>	<b>-7</b>	<b>19 593</b>
Segmendi EBITDA äritegevusest	1 239	-608	-330	29	0	331
Jaotamata EBITDA äritegevusest						-76
<b>EBITDA äritegevusest kokku</b>						<b>254</b>
Segmendi EBITDA	1 085	-608	-330	29	0	177
Jaotamata EBITDA						-76
<b>EBITDA kokku</b>						<b>101</b>
Segmendi ärikasum	837	-843	-506	19	0	-493
Jaotamata ärikasum						-121
<b>Ärikasum kokku</b>						<b>-614</b>
<b>12k 2013, EUR '000</b>	<b>Kala</b>	<b>Jäätis</b>	<b>Külmkaup</b>	<b>Muud</b>	<b>Elim.</b>	<b>Kokku</b>
Kontserväline müügitulu	42 728	28 754	24 209	3 162	0	98 854
Segmentidevaheline tulu	0	0	5	24	-29	0
<b>Segmendi müügitulu</b>	<b>42 728</b>	<b>28 754</b>	<b>24 214</b>	<b>3 186</b>	<b>-29</b>	<b>98 854</b>
Segmendi EBITDA äritegevusest	808	3 594	-140	70	0	4 332
Jaotamata EBITDA äritegevusest						-327
<b>EBITDA äritegevusest kokku</b>						<b>4 005</b>
Segmendi EBITDA	1 741	3 594	-140	70	0	5 265
Jaotamata EBITDA						-327
<b>EBITDA kokku</b>						<b>4 938</b>
Segmendi ärikasum	750	2 748	-681	34	0	2 852
Jaotamata ärikasum						-501
<b>Ärikasum kokku</b>						<b>2 351</b>
<b>12k 2012, EUR '000</b>	<b>Kala</b>	<b>Jäätis</b>	<b>Külmkaup</b>	<b>Muud</b>	<b>Elim.</b>	<b>Kokku</b>
Kontserväline müügitulu	34 250	27 410	22 431	2 289	0	86 381
Segmentidevaheline tulu	0	0	2	24	-26	0
<b>Segmendi müügitulu</b>	<b>24 154</b>	<b>24 435</b>	<b>16 539</b>	<b>1 678</b>	<b>-19</b>	<b>86 381</b>
Segmendi EBITDA äritegevusest	3 303	2 377	-342	114	0	5 453
Jaotamata EBITDA äritegevusest						-343
<b>EBITDA äritegevusest kokku</b>						<b>5 110</b>
Segmendi EBITDA	1 476	2 377	-342	114	0	3 626
Jaotamata EBITDA						-343
<b>EBITDA kokku</b>						<b>3 283</b>
Segmendi ärikasum	525	1 255	-935	82	0	927
Jaotamata ärikasum						-864
<b>Ärikasum kokku</b>						<b>64</b>



## Lisa 10. Tütarettevõtted

Tütarettevõtja	Asukoha-riik	Osalus		Tegevusala	Omanik
		31.12.2013	31.12.2012		
Saaremere Kala AS	Eesti	100%	100%	Kalaettevõtete Grupi valdusfirma	Premia Foods AS
Vettel OÜ	Eesti	100%	100%	Kalatoodete tootmine	Saaremere Kala AS
GourmetHouse OÜ	Eesti	100%	100%	Kalatoodete müük	Saaremere Kala AS
AS Premia Tallinna Külkhoone	Eesti	100%	100%	Jäätise tootmine, külma-kauba ja jäätise müük	AB Premia KPC
AB Premia KPC	Leedu	100%	100%	Jäätise ja külma-kauba müük	Premia Foods AS
Heimon Kala Oy	Soome	100%	100%	Kalakasvatuse, kalatoodete tootmine ja müük	Saaremere Kala AS
Överumans Fisk Ab	Rootsi	100%	100%	Kalakasvatuse ja müük	Heimon Kala Oy
AS Premia FFL	Läti	100%	100%	Jäätise ja külma-kauba müük	AS Premia Tallinna Külkhoone
OOO Hladokombinat No 1	Venemaa	100%	100%	Jäätise tootmine, külma-kauba ja jäätise müük	Premia Foods AS
OOO Hladomagia	Venemaa	100%	100%	Valdusfirma	Premia Foods AS

## Lisa 11. Tehingud seotud osapooltega

Ettevõtte loeb osapooli seotuks juhul, kui ühel osapoolel on kontroll teise osapoole üle või oluline mõju teise osapoole äriolulistele otsustele.

Seotud osapooled on:

- olulist mõju omavad aktsionärid (Premia Foodsi suurim aktsionär on rahvusvaheline investeerimisfond Amber Trust II S.C.A.)
- nõukogu liikmed ja kõikide Grupi ettevõtete juhatuse liikmed
- eelpool loetletud isikute lähisugulased ja nendega seotud ettevõtted



Grupi nõuete ja kohustuste saldod seotud osapooltega olid bilansipäeva seisuga järgmised:

Ettevõtte	Deebitor	Märkused	Nõue seisuga 31.12.13	Nõue seisuga 31.12.12
			EUR '000	EUR '000
Vettel OÜ	Nõukogu- ja juhatuse liikmetega seotud ettevõtted	Muud nõuded	-	16
	<b>Kokku</b>		<b>0</b>	<b>16</b>

Ettevõtte	Deebitor	Märkused	Võlg seisuga 31.12.13	Võlg seisuga 31.12.12
			EUR '000	EUR '000
Premia Foods AS	Nõukogu- ja juhatuse liikmetega seotud ettevõtted	Võlad hankijatele	-	8
Heimon Kala Oy		Võlad hankijatele	-	3
Vettel OÜ		Võlad hankijatele	1	1
	<b>Kokku</b>		<b>1</b>	<b>12</b>

Seotud osapoolte vastu olevaid nõudeid ei ole alla hinnatud.

Grupi ulatuses on aruandeaastal teostatud ostu- ja müügitehinguid seotud osapooltega järgnevates mahtudes:

Osapoole nimi EUR '000	Tehingu liik	12k 2013	12k 2013	12k 2012	12k 2012
		Ost	Müük	Ost	Müük
Nõukogu- ja juhatuse liikmetega seotud ettevõtted	teenused	57	2	82	2
	põhivara	-	-	2	-
	<b>Kokku</b>	<b>57</b>	<b>2</b>	<b>84</b>	<b>2</b>

Kõik seotud osapoolte vahelised tehingud on juhtkonna hinnangul teostatud turuhindades ja -tingimustel.

AS-i Premia Foods ja selle tütarettevõtete juhatuste ja nõukogu liikmete ning teiste juhtkonna võtmeisikutele arvestati hüvitisi koos tööjõumaksudega alljärgnevalt:

	12k 2013 EUR '000	12k 2012 EUR '000
Lühiajalised hüvitised	1 136	940
Lahkumishüvitised	35	0
<b>Kokku</b>	<b>1 171</b>	<b>940</b>

Juhatus ja nõukogu liikmed ettevõttelt pensioniga seotud õigusi ei saa. Juhatus liikmetel on õigus saada lahkumishüvitist. Maksimaalne kulu lahkumishüvitise maksimisest koos maksudega on 121 tuhat eurot.

## Lisa 12. Tingimuslikud kohustused ja varad

### Kahju hüvitamise nõue Rootsi Põllumajandusameti vastu

31. juulil 2013. a esitas AS-i Premia Foods 100%-line tütarettevõtte Överumans Fisk AB kahju ja saamata jäänud tulu hüvitamise nõude Rootsi Põllumajandusameti (Jordbruksverket) vastu seoses 2012. a maikuu Överumans Fisk AB suhtes Rootsi Põllumajandusameti poolt alustatud haldusmenetlusega, mille tulemusena hävitati 17 tonni kalamaime. Kahju ja saamata jäänud tulu nõutakse kogusummas kuni 25 486 867,70 Rootsi krooni (ligikaudu 3 miljonit eurot). Nõude aluseks on asjaolu, et Överumans Fisk AB poolt opereeritavate kalafarmide suhtes kohaldatud meetmed olid võrreldes samas regisoonis asuvate teiste kalafarmidega piiravamad ja seega ebaproportsionaalsed.



17. detsembril 2013. a otsustas Rootsi Põllumajandusamet teha Överumans Fisk AB-le kahju ja saamata jäänud tulu nõude osas ettemakse summas 4 miljonit Rootsi krooni (452 tuhat eurot). Makse laekus Överumans Fisk AB kontole 19. detsembril 2013. a. ja on kajastatud muude ärituludena.

### Lisa 13. Bilansipäevajärgsed sündmused

#### **Opsiooniprogramm**

17. jaanuaril 2014 lõppes opsiooniprogrammi viimane märkimisperiood ja ühtlasi kogu opsiooniprogramm. Opsiooniprogrammi kohaselt said Premia Foodsi ja selle tütarühingute juhtorganite liikmed ja võtmetöötajad õiguse märkida ettevõtte aktsiaid hinnaga 0,83 eurot aktsia.

Opsiooniprogrammi käigus Premia Foods aktsiaid ei märgitud.

Opsiooniprogrammi maht oli 900 000 aktsiat ning programmiga seotud kolme aasta arvestuslik kulu 61 581 eurot. Kulu vastaspool on IFRS 2 arvestuspõhimõtete kohaselt kajastatud Premia Foods finantsseisundi aruande real „Muu reserv“. 17.01.2014 kanti "muu reserv" jaotamata kasumi koosseisu.

#### **Arvelduskrediidi limiidi muutmise**

Alates 15. jaanuarist 2014 on ettevõtte arvelduskrediidi limiit SEB-s vähendatud 3 400 tuhande euro peale.

**JUHATUSE KINNITUS 2013. AASTA 4. KVARTALI JA 12 KUU KONSOLIDEERITUD VAHEARUANDELE**

Juhatus kinnitab lehekülgedel 4 kuni 28 esitatud AS-i Premia Foods ja tema tütarettevõtete (koos „Grupp“) 2013. aasta 4. kvartali ja 12 kuu konsolideeritud vahearuanne koostamise õigsust ja täielikkust ning kinnitab oma parimas teadmises, et:

- konsolideeritud vahearuanne tegevusaruanne annab õige ja õiglase ülevaate Grupi äritegevuse arengust ja tulemustest ning finantsseisundist ning sisaldab peamiste riskide ja kahtluste kirjeldust;
- konsolideeritud vahearuanne koostamisel rakendatud põhimõtted on kooskõlas rahvusvahelise finantsaruandluse standardiga (IFRS) IAS 34 „Vahefinantsaruandlus“, nagu see on vastu võetud Euroopa Liidu poolt;
- konsolideeritud auditeerimata vahearuanne kajastab õigesti ja õiglaselt Grupi varasid, kohustusi, finantsseisundit, majandustulemust ja rahavoogusid;
- AS Premia Foods ja selle tütarettevõtted on jätkuvalt tegutsevad.

Juhatusesimees	Katre Kõvask	allkirjastatud digitaalselt	18. veebruar 2014
Juhatuseliige	Silver Kaur	allkirjastatud digitaalselt	18. veebruar 2014
Juhatuseliige	Erik Haavamäe	allkirjastatud digitaalselt	18. veebruar 2014