

AS PRFoods

**2014. aasta 3. kvartali ja 9 kuu
konsolideeritud auditeerimata vahearuanne**

Ärinimi:	AS PRFoods
Reg. kood	11560713
Adress:	Betooni 4, Tallinn, 11415
Telefon:	+372 603 3800
Faks:	+372 603 3801
Kodulehekülg:	www.prfoods.ee
Põhitegevusalad:	Kalatoodete tootmine ja müük Kalakasvatus
Aruandlusperiood:	1. jaanuar 2014 – 30. september 2014
Audiitor:	AS PricewaterhouseCoopers

SISUKORD

Juhatuse tegevusaruanne	4
Lühendatud raamatupidamise vahearuanne	13
Lühendatud konsolideeritud finantsseisundi aruanne	13
Lühendatud kasumi- ja muu koondkasumiaruanne	14
Lühendatud konsolideeritud rahavoogude aruanne.....	16
Konsolideeritud omakapitali muutuste aruanne	17
Vahearuanne lisad.....	18
Lisa 1. Kokkuvõtte olulisematest arvestusprintsüpidest.....	18
Lisa 2. Pikaajalised finantsinvesteeringud	18
Lisa 3. Kinnisvarainvesteeringud ja materiaalne põhivara	19
Lisa 4. Immateriaalne põhivara	19
Lisa 5. Kapitalirent	20
Lisa 6. Võlakohustused.....	21
Lisa 7. Sihtfinantseerimine.....	21
Lisa 8. Omakapital.....	22
Lisa 9. Segmendiaruandlus.....	22
Lisa 10. Tütarettevõtted	23
Lisa 11. Tehingud seotud osapooltega.....	23
Lisa 12. Tingimuslikud kohustused ja varad.....	24
Lisa 13. Lõpetatud tegevused	25
Lisa 14. Bilansipäevajärgsed sündmused	26
Juhatuse kinnitus 2014. aasta 3. kvartali ja 9 kuu konsolideeritud vahearuandele	28

JUHATUSE TEGEVUSARUANNE

AS PRFoods on toiduettevõtte, mis on noteeritud NASDAQ OMX Tallinna börsi põhinimekirjas alates 2010. aasta 5. maist. Varasemalt kandis ettevõtte nime AS Premia Foods. 30.10.2014 toimunud aktsionäride erakorralise üldkoosoleku otsusega muudeti ärinime, uus ärinimi on AS PRFoods.

06.10.2014 sõlmisid AS PRFoods, Nordic Foods Holding OÜ ja Shiner Macost Ltd aktsiate müügilepingud, mille kohaselt AS PRFoods müüb 100% AS-i PRFoods tütarettevõtjate AB Premia KPC ja OOO Hladokombinat No 1 aktsiatest ning AS-i PRFoods omandis olevad Venemaa kaubamärgid Nordic Foods Holding OÜ-le ja Shiner Macost Ltd-le. Kavandatud tehingu tulemusena müüs AS PRFoods kogu oma Baltikumi ja Venemaa jäätise ja külmutatud kaupade äritegevuse.

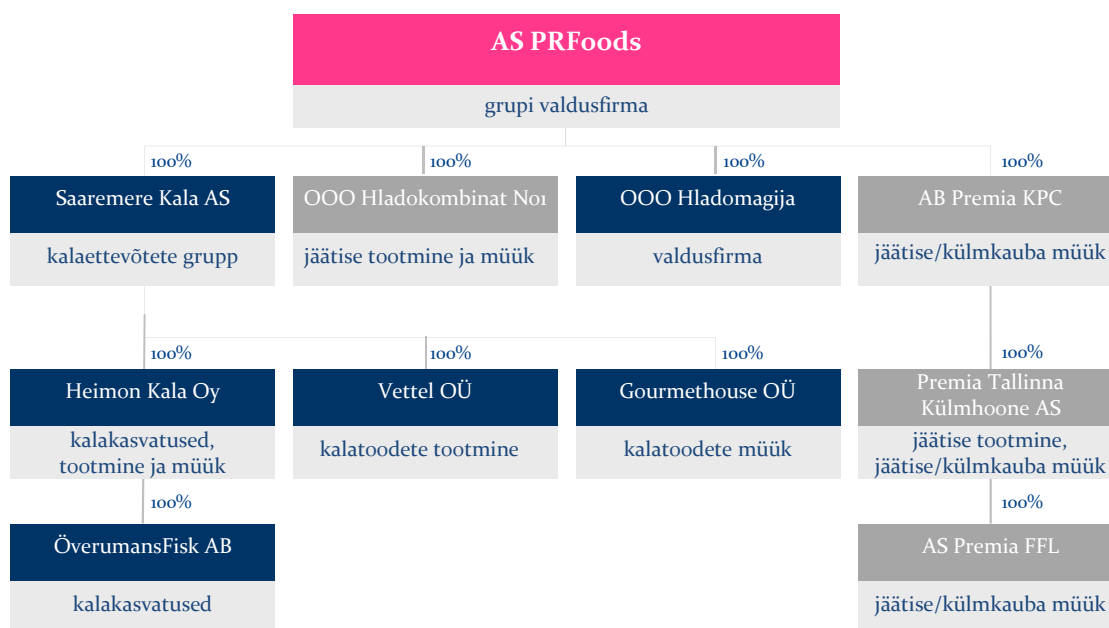
30.10.2014 toimunud aktsionäride üldkoosolek otsustas kiita heaks AS-i PRFoods olulise tütarettevõtja AB Premia KPC müügitehingu kooskõlas AS-i PRFoods olulise tütarettevõtja müügitehingu tingimustega, mis tehti aktsionäridele kättesaadavaks samaaegselt erakorralise üldkoosoleku kokkukutsumisega.

31.10.2014.a. viidi eelpool kirjeldatud Baltikumi äriüksuste müügitehing koos AS-i PRFoods omandis olevate Venemaa kaubamärkidega lõpule. OOO Hladokombinat No 1 müügitehing viidi lõpule 10.11.2014.a.

Jäätise ja külmutatud kaupade ärisegment, sh AS-i PRFoods omandis olevad Venemaa kaubamärgid, on käesolevas aruandes kajastatud kui lõpetatud tegevusvaldkonnad. Võimaldamaks hinnata jätkuvate tegevusvaldkondade tulemust, on võrreldavuse huvides korrigeeritud ka 2013. aasta andmeid.

Jätkuvateks tegevusvaldkondadeks on kalatoodete tootmine ja müük Soome ja Eesti turul ning kalakasvatus. PRFoodsi olulisimad kaubamärgid on Heimon Gourmet ja Viking.

PRFoodsi struktuur:



Jätkuvad tegevusvaldkonnad -

Lõpetatud tegevusvaldkonnad -

Grupp omab lisaks 20% osalust sidusettevõttes AS Toidu- ja Fermentatsioonitehnoloogia Arenduskeskus.

MAJANDUSTULEMUSTE LÜHIKOKKUVÕTE

AS PRFoods auditeerimata majandustulemused 3. kvartal ja 9 kuud 2014

AS-i PRFoods 3. kvartali puhaskasum koos lõpetatud tegevusvaldkondade tulemiga oli 2,5 miljonit eurot, mis on 0,4 miljoni euro ehk 21,5% võrra enam kui aasta tagasi. Üheksa kuu kokkuvõttes jõuti rekordilise 3,7 miljoni euro tasemele – see ületab eelmise aasta sama perioodi tulemust 1,7 miljoni euroga. Kala ja kalatoodete segment kui jätkuv tegevusvaldkond, andis 3. kvartalis 0,1 miljonit eurot puhaskasumit ning 9 kuu puhaskahjum kahanes 2013.a. sama perioodiga võrreldes 1,2-lt miljonilt 0,3 miljoni euroni.

Kasumiaruanne, milj eur	Jätkuvad tegevusvaldkonnad				Jätkuvad ja lõpetatud tegevusvaldkonnad			
	3.kv 2014	3.kv 2013	9k 2014	9k 2013	3.kv 2014	3.kv 2013	9k 2014	9k 2013
Müügitulu	10,0	9,6	31,5	26,9 ▲	28,8	26,9	78,3	72,9 ▲
Brutokasum	1,2	0,6	3,6	2,2 ▲	8,4	7,1	20,7	18,8 ▲
EBITDA äritegevusest*	0,3	-0,2	0,7	-0,3 ▲	3,1	2,1	5,7	4,1 ▲
EBITDA	0,7	1,0	1,1	0,6 ▲	3,5	3,3	6,1	5,0 ▲
EBIT	0,4	0,8	0,3	-0,3 ▲	2,9	2,7	4,3	3,1 ▲
Puhaskasum (-kahjum)	0,1	0,3	-0,3	-1,2 ▲	2,5	2,1	3,7	1,9 ▲

*enne ühekordseid tulusid-kulusid ja kalavarude ümberhindlust

Jätkuvad tegevusvaldkonnad (võrreldavuse huvides on korrigeeritud ka 2013. aasta andmed):

3. kvartal 2014 (võrdlus 2013. aasta 3. kvartaliga):

- ❖ Auditeerimata konsolideeritud käive 10,0 miljonit eurot, kasv 5,0% ehk 0,5 miljonit eurot.
- ❖ Brutomarginaal 12,2%, kasv 6,0 protsendipunkti.
- ❖ EBITDA äritegevusest 0,3 miljonit eurot, kasv 0,5 miljonit euro võrra.
- ❖ Bioloogiliste varade ümberhindlus 0,4 miljonit eurot, kahanemine 0,9 miljoni euro võrra.
- ❖ EBITDA 0,7 miljonit eurot, kahanemine 0,3 miljonit eurot.
- ❖ Ärikasum 0,4 miljonit eurot, kahanemine 0,3 miljonit eurot.
- ❖ Puhaskasum 0,1 miljonit eurot, kahanemine 0,2 miljonit eurot.

9 kuud 2014 (võrdlus 2013. aasta 9 kuuga):

- ❖ Auditeerimata konsolideeritud käive 31,5 miljonit eurot, kasv 17,1% ehk 4,6 miljonit eurot.
- ❖ Brutomarginaal 11,4%, kasv 3,3 protsendipunkti.
- ❖ EBITDA äritegevusest 0,7 miljonit eurot, kasv 1,0 miljonit eurot.
- ❖ Bioloogiliste varade ümberhindlus negatiivne mõju 0,2 miljonit eurot (2013 9 kuud positiivne mõju 1,1 miljonit eurot)
- ❖ EBITDA 1,1 miljonit eurot, kasv 0,6 miljonit eurot.
- ❖ Ärikasum 0,3 miljonit eurot, kasv 0,6 miljonit eurot
- ❖ Puhaskahjum 0,3 miljonit eurot, paranemine 1,0 miljoni euro võrra.
- ❖ Tegevuskulude suhtarv vähenes 1,4 protsendipunkti võrra, jõudes 13,0%-ni.

19. juunil 2014. a otsustas Rootsi Põllumajandusamet maksta PRFoods poolt esitatud kahju ja saamata jäänud tulu nõude osas täiendava kompensatsioonina 751 tuhat eurot, mis on kajastatud teise kvartali muudes ärituludes.

Järgnevates tabelites on välja toodud ettevõtte 2014. aasta 3. kvartali ja 9 kuu võtmenäitajad. Jätkuvate tegevusvaldkondade kasumiaruande näitajates on võrreldavuse huvides korrigeeritud ka 2013. aasta andmeid.

		Jätkuvad tegevusvaldkonnad			
Võtmenäitajad, kasumiaruanne	valem	3.kv 2014	3.kv 2013	9k 2014	9k 2013
Brutorentaabilus	Brutokasum / Müügitulu	12,2%	6,2%	11,4%	8,1% ▲
Äritegevuse EBITDA marginaal	EBITDA äritegevusest / Müügitulu	3,3%	-2,0%	2,1%	-1,3% ▲
EBIT marginaal	EBIT / Müügitulu	4,1%	8,0%	0,9%	-1,0% ▲
Puhasrentaabilus	Puhaskasum / Müügitulu	1,1%	3,0%	-0,8%	-4,6% ▲
Tegevuskulude suhtarv	Tegevuskulud / Müügitulu	13,3%	13,6%	13,0%	14,4% ▲

		Jätkuvad tegevusvaldkonnad		Lõpetatud tegevusvaldkonnad		PRFoods	
Bilanss, milj eur	valem	31.12.13	30.09.14	31.12.13	30.09.14	31.12.13	30.09.14
Netovõlgnevus	Lühiajal. võlakohustused + Pikaajal. võlakohustused - Raha	9,9	9,7	3,3	2,6	13,2	9,7
Omakapital						37,3	40,5
Käibekapital	Käibevara - Lühiajal. kohustused	7,9	8,1	2,2	4,0	10,1	35,3
Varad		29,2	29,0	34,8	36,6	63,8	65,6
Likviidsuskordaja	Käibevara / Lühiajal. kohustused	1,95	2,06	1,28	1,50	1,63	3,07
Omakapitali suhtarv	Omakapital / Varad					58%	62%
Finantsvõimendus	Netovõlg / (Omakapital+Netovõlg)					26%	19%
Netovõlg/EBITDA	Netovõlg / EBITDA äritegevusest		7,35		0,64	3,43	7,35
Omakapitali tootlus	Puhaskasum / Keskmise omakapital					3%	7%
Varade tootlus	Puhaskasum / Keskmise varade maht		0%		7%	1%	4%

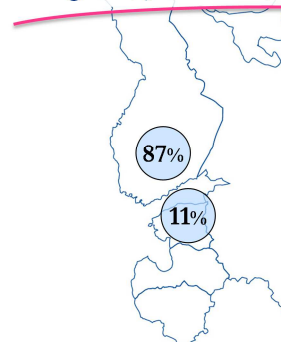
MÜÜGITULU

AS-i PRFoods jälgib finantstulemusi ärisegmentide, milleks on kalasegment, jäätiseselement, külmkaubasegment ja muu ning geograafiliste piirkondade lõikes. Jäätiseselement ja külmkaubasegment on käesolevas aruandes kajastatud kui lõpetatud tegevusvaldkonnad. Samuti väheneb koos jäätise ja külmkauba segmenti müügiga ka muu ärisegmentide käibe (2014. a 9 kuu muu ärisegmentide käibe: jätkuvad ja lõpetatud tegevusvaldkonnad 2,5 miljonit eurot ehk 3,2% käibest, ainult jätkuvad tegevusvaldkonnad 0,3 miljonit eurot ehk 0,8% käibest). Muu ärisegmentide osakaal kogu ärist on ebaoluline ning seetõttu eraldi ärisegmente välja ei tooda. Samuti on seoses lõpetatud tegevusvaldkondadega vähenenud sihtturgude arv ning käesolevas aruandes on välja toodud jätkuvate tegevusvaldkondade käibe jagunemine Soome ja Eesti turul.

AS-i PRFoods jätkuvate tegevusvaldkondade käibe oli 2014. aasta 3. kvartalis 10,0 miljonit eurot, mis on 0,5 miljonit eurot ehk 5,0% enam kui 2013. aasta 3. kvartalis. 2014. aasta 9 kuu kokkuvõttes oli käibe 31,5 miljonit eurot, ületades aastatagust tulemus 17,1% ehk 4,6 miljoni euroga. Käibe kasv tuli Soome jaeturult ning külm- ja kuumsuitsu tootegrupidest.

2014. aasta 9 kuu kokkuvõttes kasvas käibe Soome turul, kus aastane kasv oli 20,7%. Eestis alanes käibe aasta baasil 8,0% võrra.

Käibe osakaal sihtturgudel, 9 kuud 2014



GEOGRAAFILISED TURUD

Käive (milj EUR)	2014				2013			
	1.kv	2.kv	3.kv	9k	1.kv	2.kv	3.kv	9k
Soome	8,7	9,8	8,8	27,4	6,7	7,8	8,1	22,7
Eesti	1,1	1,2	1,0	3,3	1,3	1,0	1,3	3,6
Muu	0,3	0,3	0,2	0,7	0,3	0,1	0,1	0,5
Kokku	10,2	11,3	10,0	31,5	8,3	9,0	9,6	26,9
ekspordi osakaal	89%	90%	90%	89%	84%	88%	87%	86%

KULUD JA KASUM

Jätkuvate tegevusvaldkondade käive kasvas 2014. aasta esimesel üheksal kuul 4,6 miljoni euro ehk 17,1% võrra. Tegevuskulud kasvasid samal ajal 0,2 miljoni euro ehk 5,6% võrra. Tegevuskulude osakaal käibest vähenes 2014. aasta esimesel üheksal kuul võrreldes aastataguse ajaga 1,4 protsendipunkti võrra.

	9k 2014	9k 2013	muutus	9k 2014	9k 2013	muutus
	<i>milj eur</i>	<i>milj eur</i>	<i>milj eur</i>	<i>% käibest</i>	<i>% käibest</i>	<i>% käibest</i>
Käive	31,5	26,9	+ 4,6	100,0%	100,0%	
Müüdnud kaupade kulu	- 27,9	- 24,7	+ 3,2	88,6%	91,9%	- 3,3%
sh ühekordsed kulud	- 0,0	- 0,2	- 0,1	0,1%	0,6%	- 0,6%
materjalid tootmises ja müüdnud kaupade kulu	- 22,4	- 20,0	+ 2,4	71,0%	74,4%	- 3,4%
tööjõukulud	- 2,4	- 2,1	+ 0,3	7,5%	7,7%	- 0,2%
amortisatsioon	- 0,7	- 0,7	+ 0,0	2,2%	2,5%	- 0,2%
muu müüdnud kaupade kulu	- 2,5	- 2,0	+ 0,5	7,9%	7,4%	+ 0,5%
Tegevuskulud	- 4,1	- 3,9	+ 0,2	13,0%	14,4%	- 1,4%
sh ühekordsed kulud	- 0,0	- 0,0	- 0,0	0,0%	0,2%	- 0,2%
tööjõukulud	- 1,2	- 1,4	- 0,1	3,9%	5,0%	- 1,1%
transpordi ja logistikateenused	- 1,2	- 1,0	+ 0,2	3,8%	3,7%	+ 0,1%
amortisatsioon	- 0,2	- 0,2	- 0,0	0,6%	0,7%	- 0,2%
reklam, merchandising, turundus ja tootearendus	- 0,6	- 0,5	+ 0,1	1,8%	1,9%	- 0,1%
muud tegevuskulud	- 0,9	- 0,8	+ 0,1	2,9%	3,0%	- 0,2%
Muud äritulud/-kulud	1,0	0,3	+ 0,7	3,3%	1,1%	+ 2,1%
sh ühekordsed tulud/kulud	0,8		+ 0,8	2,4%	0,0%	+ 2,4%

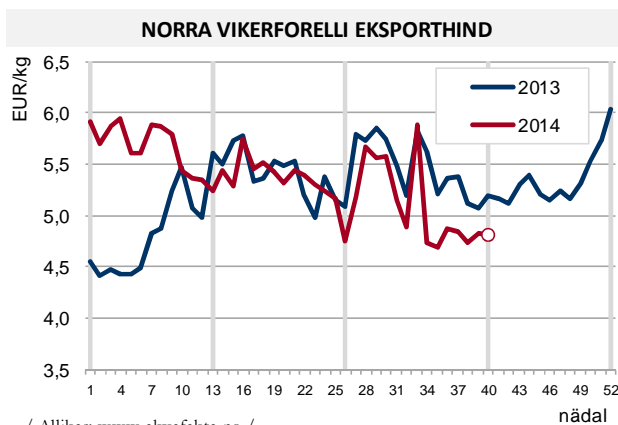
Müüdnud kaupade kulu osakaal käibest kahanes 2014. aasta esimesel üheksal kuul võrreldes 2013. aasta esimese üheksa kuuga 3,3 protsendipunkti võrra. Brutomarginaali kasv tuleb peamiselt tooraine hinna alanemisest kalatööstuses.

Lõhe turuhind oli 2014. aasta 9 kuu kokkuvõttes 5% ning vikerforelli hind 2% võrra kallim eelmise aasta 9 kuu hinnatasemest¹.

Tootmisega seotud tööjõukulude 14,2%one kasv tuleb täiendavast tööjõuvajadusest Eesti kalatööstuses ning Rootsi kalakasvatustes. Samal ajal vähenesid aga toetava personali tööjõukulud 8,8% võrra. Kokkuvõttes kasvasid tööjõukulud 2014. aasta esimesel üheksal kuul aasta baasil 5,1% võrra.

Muud äritulud ja -kulud kokku kasvasid 2014. aasta üheksa kuu koondvaates 0,7 miljoni euro võrra. Muude äritulude kasvu taga on 2014. aasta 2. kvartalis Rootsi Põllumajandusametilt saadud hüvitis summas 751 tuhat eurot seoses 2012. aastal toimunud kalamaimude hävitamisega.

2014. aasta 9 kuu EBITDA äritegevusest ehk ärikasum enne turuhinnast lähtuvat bioloogiliste varade ümberhindlust, ühekordseid tulusid ja kulusid ning amortisatsioonikulu, oli 0,7 miljonit eurot, mis on 1,0 miljonit eurot enam kui 2013. aasta esimesel üheksal kuul. 3. kvartalis oli EBITDA äritegevusest 0,3 miljonit eurot, mis ületab eelmise aasta sama perioodi tulemust 0,5 miljoni euroga.



/ Allikas: www.akvafakta.no /

¹ Lõhe turuhind vastavalt Fish Pool ASA ning vikerforelli hind vastavalt Norra ekspordistatistika andmetele taandatuna eurodesse.

2014. aasta 9 kuu kalavarude ümberhindluse kahjum oli 0,2 miljonit eurot (2013. aasta 9 kuu kasum 1,1 miljonit eurot). 3. kvartalis oli ümberhindluse kasum 0,4 miljonit eurot, mis on 0,9 miljoni euro võrra vähem kui aasta tagasi. PRFoodsi bioloogilistest varadest moodustab 30.09.14 seisuga 95% Soome ja Rootsi kalafarmides kasvatatav vikerforell ning 5% siig.

Esimese 9 kuu EBITDA kasvas aruandeperioodil võrrelduna aastataguse tulemusega 0,6 miljoni euro võrra. 2014. aasta esimesel üheksal kuul oli ühekordseid kulusid kokku 30 tuhande euro ja 2013. aasta esimesel üheksal kuul 218 tuhande euro ulatuses. Ühekordsed tulud olid 2014. aasta esimesel üheksal kuul 751 tuhat eurot (2013. aasta esimesel üheksal kuul erakordseid tulusid ei olnud). Ühekordsed kulud ja tulud on tingitud 2012. aastal Rootsi kalamaimude kasvatuses toimunuga ja neid on kirjeldatud 2012. aasta ning 2013. aasta vahe- ja aastaaruannetes.

2014. aasta 3. kvartalis kahanes EBIT võrreldes eelmise aasta sama perioodiga 0,3 miljoni euro võrra. 9 kuu kokkuvõttes ületas käesoleva aasta tulemus 2013. aasta oma 0,6 miljoni euroga. Finantskulud kahanesid 2014. aasta esimesel üheksal kuul võrreldes 2013. aasta vastava perioodiga 0,1 miljoni euro võrra.

Ettevõtte jätkuvate tegevuste 2014. aasta 3. kvartali puhaskasum oli 0,1 miljonit eurot (2013. aasta 3. kvartal 0,3 miljonit eurot). 9 kuu kokkuvõttes teeniti puhaskahjumit 0,3 miljonit eurot (2013. aasta 9 kuud -1,2 miljonit eurot).

Koos lõpetatud tegevustega oli 3. kvartali puhaskasum 2,5 miljonit eurot, mis on 0,4 miljonit eurot enam kui 2013. aasta 3. kvartalis. 9 kuu koondvaates kasvas puhaskasum aasta baasil 1,7 miljonit eurot jõudes 3,7 miljoni euroni.

FINANTSSEISUND

Järgnevas tabelis toodud näitajad sisaldavad nii jätkuvate kui ka lõpetatud tegevuste mõju:

Subtaru	valem	FINANTSVÕIME SUHTARVUD							
		31.12.13	31.03.14	30.06.14	30.09.14	31.12.12	31.03.13	30.06.13	30.09.13
Likviidsuskordaja	Käibevara / Lühiajal. kohustused	1,63	1,47	1,48	3,07	1,91	1,73	1,58	1,86
Omakapitali suhtarv	Omakapital / Varad	58%	56%	55%	62%	58%	57%	53%	58%
Finantsvõimendus	Netovõlg / (Omakapital+Netovõlg)	26%	27%	27%	19%	28%	27%	30%	28%
Netovõlg/EBITDA*	Netovõlg / EBITDA äritegevusest	3,43	2,82	3,15	7,35	2,71	2,80	3,46	3,31

*seisuga 30.09.2014 jätkuvate tegevusvaldkondade 12 kuu EBITDA äritegevusest

Jätkuvate tegevusvaldkondade 2014. aasta 9 kuu rahavoog äritegevusest oli -0,5 miljonit eurot (-0,8 miljonit eurot 2013. aasta samal perioodil). Koos lõpetatud tegevusvaldkondadega oli 9 kuu rahavoog äritegevusest 3,5 miljonit eurot, mis on 1,5 miljonit eurot enam kui aasta tagasi.

Netovõlg oli bilansipäeva seisuga 9,7 miljonit eurot (30.09.13 14,6 miljonit eurot). Finantsvõimendus ehk netovõla osakaal kogukapitalisatsioonis oli 19% (30.09.13 oli vastav näitaja 28%).

Netovõla-EBITDA suhe oli seisuga 30.09.14 7,35 (30.09.13: 3,31). Lühiajalist maksevõimet näitav likviidsuskordaja oli 30.09.14 seisuga 3,07 (30.09.13: 1,86). Omakapitali osakaal kogu bilansi mahust oli 62% (30.09.13: 58%). Kuna lõpetatud tegevusvaldkondade varad on kajastatud käibevara all, siis 30.09.2014 seisuga oli ettevõtte käibekapital 35,5 miljonit eurot (30.09.13: 13,1 miljonit eurot).

BILANSIANALÜÜS

PRFoodsi konsolideeritud bilansimaht seisuga 30.09.14 oli 65,6 miljonit eurot, vähenedes aastaga 0,4 miljoni euro ehk 0,7% võrra.

Ettevõtte käibevarade maht seisuga 30.09.2014 oli 52,4 miljonit eurot, millest 36,6 miljonit eurot moodustab müügioteel varade grupp. Raha ja pangakontode jääk oli 0,4 miljonit eurot. Seisuga 30.09.14 oli ettevõtte täiendavalt kasutamata arvelduskrediidi limiiti summas 3,1 miljonit eurot.

Jätkuvate tegevusvaldkondade nõuded ja ettemaksud vähenesid aasta baasil 0,2 miljoni euro ehk 6,9% võrra. Jätkuvate tegevusvaldkondade varud ja bioloogilised varad kokku on aastataguse ajaga võrreldes kasvanud 0,2 miljoni euro ehk 1,4% võrra.

Võlad ja ettemaksud on seisuga 30.09.14 4,1 miljonit eurot (30.09.13 jätkuvad tegevusvaldkonnad 4,4 miljonit eurot; koos lõpetatud tegevusvaldkondadega 9,9 miljonit eurot).

PRFoodsi omakapital seisuga 30.09.14 oli 40,5 miljonit eurot.

INVESTEERINGUD

PRFoodsi jätkuvate tegevusvaldkondade materiaalsed ja immateriaalsed põhivara investeeringud olid 2014. aasta 9 kuuga kokku 1 057 tuhat eurot (2013. aasta 9 kuu investeeringud lõpetatud tegevusvaldkondade investeeringuteta olid 594 tuhat eurot).

PERSONAL

Jätkuvate tegevusvaldkondade töötajate arv 3. kvartali lõpus oli 230 töötajat – see on 18 töötajat enam kui aasta tagasi. Samuti on kasvanud töötajate arv 9 kuu kokkuvõttes aasta baasil 10% võrra 212 töötajani. Töötajate arvu kasvu tingib täiendav tööjõu vajadus Eesti kalatööstuses ja Rootsi kalakasvatases. Tööjõukulude kasv oli 2014. aasta esimesel üheksal kuul aastases võrdluses 5%.

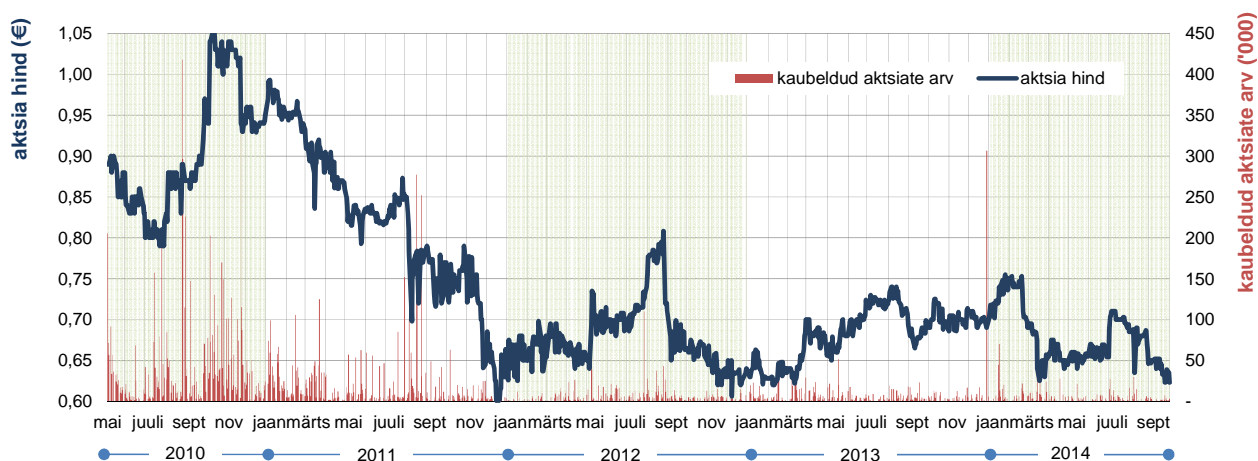
Jätkuvad tegevused	TÖÖJÕUANALÜÜS							
	1.kv	2.kv	3.kv	9k 2014	1.kv	2.kv	3.kv	9k 2013
Töötajate arv perioodi lõpul	204	219	230	230	185	187	212	212
Keskmine töötajate arv	202	210	225	212	186	185	206	192
Soome	38	39	40	39	39	41	42	41
Eesti	145	150	164	153	131	128	142	134
Rootsi	19	21	21	20	16	16	22	18
Tööjõukulud (tuh EUR)	1 095	1 279	1 227	3 600	1 087	1 152	1 184	3 423
Kuu keskmine tööjõukulu töötaja kohta (tuh EUR)	1,81	2,03	1,82	1,88	1,95	2,08	1,92	1,98

AKTSIAD

PRFoodsi aktsiad on noteeritud NASDAQ OMX Tallinna Börsi põhinimekirjas alates 5. maist 2010, ettevõtte on emiteerinud 38,7 miljonit lihtaktsiat nimiväärtusega 0,50 eurot (kuni 13. aprillini 2011 oli nimiväärtus 10 krooni ning kuni 3. septembrini 2012 0,60 eurot). Kõik aktsiad omavad võrdset hääle- ja dividendiõigust. PRFoodsi aksial ei ole ametlikku turutegijajat.

ISIN	EE3100101031	Emiteeritud väärtpabereid	38 682 860
Väärtpaberi lühinimi	PRF1T	Noteeritud väärtpabereid	38 682 860
Market	BALTIC MAIN LIST	Noteerimise kuupäev	05.05.2010
Nominaal	0,50 EUR	Väärtpaberite kaubeldav miinimumkogus	1 aktsia

PRFoodsi aktsia hinna (EUR) ja tehingute mahtude (tk) dünaamika perioodil 5. mai 2010 kuni 30. september 2014:



Vastavalt AS-i PRFoods 29. mai 2012. a. üldkoosoleku otsusele vähendati ettevõtte aktsiakapitali väljamaksete tegemisega aktsionäridele aktsia nimiväärtuse vähendamise teel. Selle tulemusel vähenes ettevõtte aktsia nominaalväärtus 2012. a. 29. augustil kl 23:59 seisuga varasemalt 60 eurosendilt 50-le eurosendile.

<i>Hind (EUR)</i>	KAUPLEMISAJALUGU							
	1.kv	2.kv	3.kv	9k 2014	1.kv	2.kv	3.kv	9k 2013
Avamishind	0,710	0,658	0,668	0,710	0,640	0,658	0,721	0,640
Kõrgeim	0,760	0,675	0,718	0,760	0,700	0,728	0,745	0,745
Madalaim	0,611	0,629	0,618	0,611	0,620	0,650	0,662	0,620
Vüimane	0,655	0,654	0,623	0,623	0,700	0,718	0,690	0,690
Kaubeldud aktsiaid, tuh tk	469	191	256	917	467	406	311	1 183
Käive, mln	0,33	0,12	0,17	0,63	0,30	0,28	0,22	0,79
Turuväärtus, mln	25,34	25,30	24,10	24,10	27,08	27,77	26,69	26,69

<i>Subtarvid</i>	TURUKORDAJAD	
	<i>valem</i>	30.09.14
Ettevõtte väärtuse käibe kordaja (EV/Sales)	(Turuväärtus + Netovõlg) / Müügitulu	0,7
Ettevõtte väärtuse äritegevuse EBITDA kordaja	(Turuväärtus + Netovõlg) / EBITDA äritegevusest	25,7
Ettevõtte väärtuse EBITDA kordaja (EV/EBITDA)	(Turuväärtus + Netovõlg) / EBITDA	18,5
Hinna kasumi kordaja (P/E)	Turuväärtus / Puhaskasum	9,0
Hinna omakapitali suhtarv (P/B)	Turuväärtus / Omakapital	0,6

Turuväärtus ja omakapital seisuga 30.09.2014

Netovõlg jätkuvad tegevused seisuga 30.09.2014

Jätkuvate tegevusvaldkondade müügitulu ja EBITDA viimase 12 kuu jooksul

Puhaskasum viimase 12 kuu jooksul

Aktsionäride struktuur

AS PRFoods 10 suurimat aktsionäri 30. september 2014 seisuga:

1. ING Luxembourg S.A.	62,71%	6. Firebird Avrora Fund, Ltd.....	1,68%
2. LHV Pensionifond L	4,41%	7. Compensa Life Vienna Insurance Group SE	1,62%
3. OÜ Rododendron	3,36%	8. LHV Pensionifond XL.....	1,48%
4. Ambient Sound Investments OÜ	3,20%	9. OÜ Footsteps Management.....	1,31%
5. Firebird Republics Fund Ltd.	3,09%	10. OÜ Freespirit.....	0,94%

JUHTIMINE JA JUHTORGANID

Aktsiaseltsi kõrgeim juhtorgan on aktsionäride üldkoosolek. Seaduse kohaselt on üldkoosolekud korralised või erakorralised.

Vastavalt seadusele on aktsiaseltsi nõukogu järelevalveorgan, mis vastutab ettevõtte tegevuse planeerimise, selle juhtimise korraldamise ja juhatuse tegevuse järelevalve eest. Vastavalt AS-i PRFoods põhikirjale kuulub nõukogusse kolm kuni seitse liiget, kelle valib üldkoosolek 5 aastaks.

Hetkel kuuluvad AS-i PRFoods nõukogusse Lauri Kustaa Äimä (alates asutamisest), Indrek Kasela (alates asutamisest), Aavo Kokk (valiti 5. mail 2009), Harvey Sawikin (valiti 5. mail 2009), Vesa Jaakko Karo (valiti 17. augustil 2009), Arko Kadajane (valiti 29. mail 2012) ja Kuldar Leis (valiti 29. mail 2013).

Juhatus on aktsiaseltsi esindusorgan, kes vastutab ettevõtte igapäevase juhtimise eest. Vastavalt AS-i PRFoods põhikirjale kuulub AS-i PRFoods juhatusse üks kuni neli liiget, kes valitakse kolmeks aastaks.

AS-i PRFoods igapäevast äritegevust juhivad juhatuse liikmed Katre Kõvask (valiti 9. juunil 2009) ja Silver Kaur (valiti 9. juunil 2009) ja Erik Haavamäe (valiti 29. mail 2013). Vastavalt nõukogu otsusele on alates 15. maist 2013 juhatuse esimees Katre Kõvask.

Juhatuse ja nõukogu liikmetele ning nendega seotud isikutele/äriühingutele kuuluvad PRFoodsi aktsiad seisuga 30.09.2014:

Aksionär	30.09.2014 aktsiate arv	osalus
Juhatuse esimees – Katre Kõvask	506 943	1,31%
Juhatuse liige – Silver Kaur	365 141	0,94%
Juhatuse liige – Erik Haavamäe	185 242	0,48%
Nõukogu esimees – Indrek Kasela	41 823	0,11%
Nõukogu liige – Kuldar Leis	1 302 166	3,37%
Nõukogu liige – Lauri Kustaa Äimä	125 000	0,32%
Nõukogu liige – Vesa Jaakko Karo	90 000	0,23%
Nõukogu liige – Arko Kadajane	8 928	0,02%
Nõukogu liige – Harvey Sawikin	ei oma aktsiaid	
Nõukogu liige – Aavo Kokk	ei oma aktsiaid	
Kokku juhatuse ja nõukogu liikmetele kuuluvad aktsiad	2 625 243	6,79%

AS-i PRFoods juhatuse ja nõukogu liikmete CV-d aruande koostamise seisuga:

Katre Kõvask (sündinud 1975) lõpetas Tartu Ülikooli 1998. aastal turunduse ja väliskaubanduse erialal ja on olnud AS-i Premia Tallinna Külmoone turundusdirektor ja juhatuse liige alates 2006. aastast ning PRFoodsi juhatuse liige alates 2009. aasta juunist ja alates 15. maist 2013 PRFoodsi juhatuse esimees. Ta kuulub täiendavalt veel AS-i Premia FFL, Saaremere Kala AS-i, Vettel OÜ ja OOO Hladokombinat No 1 nõukogusse ning AB Premia KPC, Heimon Kala Oy, Nordic Foods Holding OÜ ja OÜ Footsteps Management juhatusse.

Silver Kaur (sündinud 1973) lõpetas 1997. aastal Eesti Mereakadeemia kalanduskonsultandi erialal ja on olnud AS-i Premia Tallinna Külmoone müügidirektor ja juhatuse liige alates 2006. aastast ja PRFoodsi juhatuse liige alates 2009. aasta juunist. Ta kuulub veel täiendavalt AS-i Premia FFL, OOO Hladokombinat No 1 ja Saaremere Kala AS-i nõukogusse ning RüsiGrupp OÜ, Nordic Foods Holding OÜ ja Freespirit OÜ juhatusse.

Erik Haavamäe (sündinud 1968) lõpetas Tallinna Tehnikaülikooli majandusteaduskonna *cum laude* ning kuulus PRFoodsi nõukogusse alates asutamisest kuni 29. maini 2013. Alates 29. maist 2013 on ta PRFoodsi juhatuse liige. Täiendavalt on ta Heimon Kala Oy ja AB Premia KPC juhatuse liige ning kuulub mitmete Grupi äriühingute nagu AS Premia Tallinna Külmoone, Saaremere Kala AS, Vettel OÜ ja AS Premia FFL nõukogudesse. Ta on MTÜ Eesti Maleliit ja Nordic Foods Holding OÜ nõukogu liige ning AS-i EPhaG ja OÜ Kamakamaka juhatuse liige.

Indrek Kasela (sündinud 1971) omab LL.M kraadi õigusteaduses New York University'st (1996), bakalaureusekraadi Tartu Ülikoolist (1994) ja tunnustust EL õiguses University of Uppsala'st ning on nõukogu liige mitmetes Gruppi kuuluvates äriühingutes nagu AS Premia Tallinna Külmoone ja Vettel OÜ. Ta on nõukogu liige äriühingutes AS Toode, ELKE Grupi AS, EPhaG AS, AS Kevelt, Salva Kindlustuse AS, AS Ridge Capital, Ekspress Grupp AS ning juhatuse liige äriühingutes OÜ Transtech Service, Fine, Wood and Company OÜ, Lindermann, Birnbaum & Kasela OÜ, Managetrade OÜ, Temnikova & Kasela Galerii OÜ, LA24 Holding OÜ, Saue 3K Capital OÜ ja Noblessneri Jahtklubi OÜ, samuti mitmetes mittetulundusühingutes ja äriühingutes Baltikumis ja Venemaal.

Kuldar Leis (sündinud 1968) lõpetas Tartu Ülikooli 1993. aastal krediidi ja rahanduse erialal ja omab ka diplomit piimatehnoloogia erialal. Kuldar Leis täitis PRFoodsi juhatuse esimehe ülesandeid alates selle asutamisest kuni 15. maini 2013. Alates 29. maist 2013 kuulub ta PRFoodsi nõukogusse. Käesoleval hetkel on ta ka AS-i Linda Nektar ja Toidu- ja Fermentatsioonitehnoloogia Arenduskeskuse nõukogu liige. Lisaks sellele on ta Toiduliidu juhtkogu liige ja Rododendron OÜ, Lottesõbrad OÜ ning Solarhouse OÜ juhatuse liige.

Lauri Kustaa Äimä (sündinud 1971) omab magistriskraadi majandusteaduses University of Helsinki'st ning kuulub PRFoodsi nõukogusse alates asutamisest. Lauri Kustaa Äimä on Kaima Kapital Oy tegevdirektor ja asutajast osanik. Ta on juhtorgani liige äriühingutes AS Tallink Group, Salva Kindlustuse AS ja AS Baltika, Leedu äriühingus UAB Litagra ja Läti äriühingus BAN Insurance ning lisaks veel mitmetes Soomes, Eestis ja Luksemburgis asuvates investeerimisega tegelevates äriühingutes ja fondides.

Aavo Kokk (sündinud 1964) on lõpetanud Tartu Ülikooli 1990. aastal ajakirjanduse erialal ning Stockholm University 1992. aastal panganduse ja rahanduse erialal ning kuulub PRFoodsi nõukogusse alates 2009. aasta maikuust. Käesoleval hetkel on

ta investeerimisnõustamise äriühingu Catella Corporate Finance (Eesti) juhataja ja partner ning ka AS-i Audentes nõukogu liige ja OÜ Synd&Katts juhatuse liige.

Harvey Sawikin (sündinud 1960) on lõpetanud Columbia University ja Harvard Law School'i ja kuulub PRFoodsi nõukogusse alates 2009. aasta maikuust. Harvey Sawikin on käesoleval hetkel Firebird Fund, Firebird New Russia Fund, Firebird Republics Fund ja Firebird Avrora Fund juhataja. Ta on New Yorki osariigi advokatuuri liige.

Vesa Jaakko Karo (sündinud 1962) lõpetas 1986. aastal Helsinki School of Economics'i teadusmagistrikraadiga (M.Sc) rahanduses ja rahvusvahelises turunduses ning talle omistati 1996. aastal licentiate (Econ) kraad majanduses. Ta kuulub PRFoodsi nõukogusse alates 2009. aasta augustist. Käesoleval hetkel on ta Cumulant Capital Fund Management partner, juhtides Cumulant Capital Northern Europe fondi.

Arko Kadajane (sündinud 1981) on lõpetanud Estonian Business Schooli rahvusvahelise ärijuhtimise erialal ning kuulub PRFoodsi nõukogusse alates 2012. aasta maikuust. Käesoleval hetkel on ta Ambient Sound Investments OÜ portfelli haldur, AS Saho nõukogu liige ning OÜ Juniper ja OÜ Portfelli haldur juhatuse liige.

Juhatus ja nõukogu liikmeid puudutav täpsem info ja pildid on avalikustatud ettevõtte koduleheküljel www.prfoods.ee investorsuhete alajaotuses.

LÜHENDATUD RAAMATUPIDAMISE VAHEARUANNE

Lühendatud konsolideeritud finantsseisundi aruanne

EUR '000	30.09.2014 auditeerimata	31.12.2013 auditeeritud	30.09.2013 auditeerimata	Lisa
Raha ja raha ekvivalendid	388	1 314	1 254	
Nõuded ja ettemaksud	2 837	8 356	9 091	
Varud	4 983	10 258	10 032	
Bioloogilised varad	7 563	6 270	7 953	
Müügiootel varade grupp	36 619	0	0	(Lisa 13)
Käibevara kokku	52 390	26 198	28 330	
Edasilükkunud tulumaksuvara	188	557	393	
Pikaajalised finantsinvesteeringud	135	127	127	(Lisa 2)
Kinnisvarainvesteeringud	0	2 084	2 084	(Lisa 3)
Materiaalne põhivara	6 720	12 500	12 712	(Lisa 3)
Immateriaalne vara	6 203	22 373	22 424	(Lisa 4)
Põhivara kokku	13 246	37 641	37 741	
VARAD KOKKU	65 635	63 839	66 070	
Võlakohustused	3 556	6 035	5 373	(Lisa 5,6)
Võlad ja ettemaksud	4 105	10 057	9 895	
Müügiootel varade grupiga seotud kohustused	9 402	0	0	(Lisa 13)
Lühiajalised kohustused kokku	17 063	16 092	15 268	
Võlakohustused	6 483	8 470	10 433	(Lisa 5,6)
Edasilükkunud tulumaksukohustus	531	716	858	
Sihtfinantseerimine	1 107	1 264	1 322	(Lisa 7)
Pikaajalised kohustused kokku	8 121	10 450	12 613	
Kohustused kokku	25 184	26 542	27 881	
Aktsiakapital	19 342	19 342	19 342	(Lisa 8)
Ülekurss	16 022	16 026	16 026	
Oma aktsiad	-11	0	0	(Lisa 8)
Kohustuslik reservkapital	6	6	6	(Lisa 8)
Muud reservid	0	62	57	(Lisa 8)
Realiseerimata kursivahed	696	748	665	
Jaotamata kasum	4 396	1 113	2 093	
Emattevõtte aktsionäridele kuuluv osa	40 451	37 297	38 189	
Omakapital kokku	40 451	37 297	38 189	
OMAKAPITAL JA KOHUSTUSED	65 635	63 839	66 070	

Lühendatud kasumi- ja muu koondkasumiaruanne

EUR '000	3. kv 2014 auditeeri- mata	3. kv 2013 auditeeri- mata	9k 2014 auditeeri- mata	9k 2013 auditeeri- mata	Lisa
Jätkuvad tegevusvaldkonnad					
Müügitulu	10 042	9 561	31 515	26 903	(Lisa 9)
Müüdnud kaupade kulu	-8 816	-8 968	-27 920	-24 730	
Brutokasum	1 226	593	3 595	2 173	
Tegevuskulud					
Müügi- ja turustuskulud	-856	-827	-2 686	-2 440	
Üldhalduskulud	-477	-470	-1 398	-1 429	
Neto muud tulud ja kulud	146	180	1 032	304	
Bioloogiliste varade väärtuse muutus	377	1 287	-248	1 118	
Ärikasum (-kahjum)	416	763	295	-274	
Finantstulu	1	-19	12	17	
Finantskulu	-227	-164	-539	-637	
Kasum (-kahjum) enne ettevõtte tulumaksu	190	580	-232	-894	
Ettevõtte tulumaks	-80	-290	-30	-339	
Jätkuvate tegevusvaldkondade aruandeperioodi puhaskasum (-kahjum)	110	290	-262	-1 233	
Lõpetatud tegevusvaldkondade aruandeperioodi puhaskasum	2 411	1 785	3 934	3 160	(Lisa 13)
Aruandeperioodi puhaskasum	2 521	2 075	3 672	1 927	
<i>Muu koondkasum (-kahjum), mis on hiljem võimalik ümber klassifitseerida kasumiaruandesse</i>					
Realiseerimata kursivahed	53	57	-52	180	
sh jätkuvad tegevusvaldkonnad	3	14	-65	-8	
sh lõpetatud tegevusvaldkonnad	50	43	13	188	
Muu koondkasum (-kahjum)	53	57	-52	180	
Koondkasum kokku	2 574	2 132	3 620	2 107	
Perioodi kasum:					
Emaettevõtte aktsionäride osa	2 521	2 075	3 672	1 927	(Lisa 8)
Perioodi kasum kokku	2 521	2 075	3 672	1 927	
Perioodi koondkasum:					
Emaettevõtte aktsionäride osa	2 574	2 132	3 620	2 107	
Perioodi koondkasum kokku	2 574	2 132	3 620	2 107	

<i>Kasum aktsia kohta</i>	3. kv 2014	3. kv 2013	9k 2014	9k 2013	
Tava puhaskasum aktsia kohta (EUR)	0,07	0,05	0,09	0,05	(Lisa 8)
sh jätkuvad tegevusvaldkonnad	0,00	0,01	-0,01	-0,03	
sh lõpetatud tegevusvaldkonnad	0,06	0,05	0,10	0,08	
Lahustatud puhaskasum aktsia kohta (EUR)	0,07	0,05	0,09	0,05	(Lisa 8)
sh jätkuvad tegevusvaldkonnad	0,00	0,01	-0,01	-0,03	
sh lõpetatud tegevusvaldkonnad	0,06	0,05	0,10	0,08	

Lühendatud konsolideeritud rahavoogude aruanne

EUR '000	9k 2014 auditeerimata	9k 2013 auditeerimata	Lisa
Jätkuvad tegevusvaldkonnad:			
Puhaskahjum	-262	-1 233	
<i>Korrigeerimised:</i>			
Põhivara kulum	849	828	(Lisa 3, 4)
Kasum /kahjum põhivara müügist	0	4	
Muud mitterahalised muutused	40	67	
Muutused nõuetes ja ettemaksetes	1 172	450	
Muutused varudes	-51	2	
Muutused bioloogilistes varades	-1 293	-2 322	
Muutused kohustustes ja ettemaksetes	-733	1 662	
Makstud ettevõtte tulumaks	-191	-223	
Lõpetatud tegevusvaldkonnad	4 006	2 809	
Rahavoog äritegevusest	3 537	2 044	
Jätkuvad tegevusvaldkonnad:			
Materiaalse ja immateriaalse põhivara müük	113	25	(Lisa 3, 4)
Materiaalse ja immateriaalse põhivara soetamine	-706	-495	(Lisa 3, 4)
Antud laenude tagasimaksud	3	3	
Saadud intressid	0	1	
Pikaajalistelt finantsinvesteeringutelt saadud tulud	1	0	
Lõpetatud tegevusvaldkonnad	-246	-153	
Rahavoog investeeringutest	-835	-620	
Jätkuvad tegevusvaldkonnad:			
Oma aktsiate tagasiost	-15	0	
Arvelduskrediidi muutus	6	1 178	
Laenude tagasimaksud	-1 120	-1 120	
Kapitalirendi tagasimaksud	-110	-87	
Makstud dividendid	-387	-387	
Makstud intressid	-257	-238	
Lõpetatud tegevusvaldkonnad	-950	-873	
Rahavoog finantseerimistegevusest	-2 833	-1 527	
RAHAVOOG KOKKU:	-131	-103	
Raha ja raha ekvivalentide muutus			
Raha ja raha ekvivalendid perioodi alguses	1 314	1 357	
Raha ja raha ekvivalentide muutus	-131	-103	
Raha ja raha ekvivalendid perioodi lõpus	1 183	1 254	

Konsolideeritud omakapitali muutuste aruanne

EUR '000	Ettevõtte aktsionäride vahel jagunev omakapital							Kokku	Oma- kapital kokku
	Aktsia- kapital	Üle- kurs	Oma aktsiad	Kohustuslik reservkapital	Muu reserv	Reali- seerimata kursivahed	Jaota- mata kasum		
Saldo seisuga 31.12.12	19 342	16 026	0	6	42	485	553	36 454	36 454
Aktsiate optsiooniprogramm	0	0	0	0	15	0	0	15	15
Dividendid	0	0	0	0	0	0	- 387	- 387	- 387
Perioodi koondkasum	0	0	0	0	0	180	1 927	2 107	2 107
Saldo seisuga 30.09.13	19 342	16 026	0	6	57	665	2 093	38 188	38 188
Saldo seisuga 31.12.13	19 342	16 026	0	6	62	748	1 113	37 297	37 297
Oma aktsiate tagasiostuprogramm	0	-4	-11	0	0	0	0	-15	-15
Aktsiate optsiooniprogramm	0	0	0	0	-62	0	0	-62	-62
Dividendid	0	0	0	0	0	0	-387	-387	-387
Perioodi koondkasum	0	0	0	0	0	-52	3 672	3 620	3 620
Saldo seisuga 30.09.14	19 342	16 022	-11	6	0	696	4 398	40 453	40 453

Vahearuanne lisad

Lisa 1. Kokkuvõtte olulisematest arvestusprintsippiidest

AS PRFoods on Eestis registreeritud äriühing. Seisuga 30.09.2014 koostatud raamatupidamise vahearuanne hõlmab ASi PRFoods (edaspidi Emaettevõtte) ning tema tütarettevõtteid Saaremere Kala AS Eestis, AB Premia KPC Leedus, OOO Hladokombinat No 1 ja OOO Hladomagija Venemaal ning grupi ettevõtteid OÜ Vettel, OÜ Gourmet House, AS Premia Tallinna Külkhoone Eestis ja Heimon Kala Oy Soomes ja Överumans Fisk Ab Rootsis ning AS Premia FFL Lätis (edaspidi ka Grupp). Grupil on osalus sidusettevõttes Toidu- ja Fermentatsioonitehnoloogia Arenduskeskus (TFTAK). AS PRFoods on noteeritud NASDAQ OMX Tallinna börsil alates 5. maist 2010.

Jäätise ja külmutatud kaupade ärisegment (AB Premia KPC, AS Premia Tallinna Külkhoone, AS Premia FFL, OOO Hladokombinat No 1), s.h AS-i PRFoods omandis olevad Venemaa kaubamärgid, on käesolevas aruandes kajastatud kui lõpetatud tegevusvaldkonnad. Võimaldamaks hinnata jätkuvate tegevusvaldkondade tulemust, on võrreldavuse huvides korrigeeritud ka 2013. aasta andmeid. Jätkuvateks tegevusvaldkondadeks on kalatoodete tootmine ja müük Soome ja Eesti turul ning kalakasvatust.

Grupi 31. detsembril 2013 lõppenud majandusaasta auditeeritud konsolideeritud raamatupidamise aastaaruanne on kättesaadav Emaettevõtte peakontorist Tallinnas, Betooni 4 ja ettevõtte koduleheküljelt www.prfoods.ee.

Vastavuse kinnitus

Käesolev konsolideeritud vahearuanne on koostatud vastavuses Rahvusvahelise raamatupidamisstandardi IAS 34 „Interim Financial Reporting” nõuetega lühendatud vahearuanne kohta (*condensed interim financial statements*).

Vahearuanne koostamisel on kasutatud samu arvestusmeetodeid nagu 31.12.2013 lõppenud majandusaasta aastaaruandes. Aruanne ei sisalda kogu informatsiooni, mis tuleb esitada täielikus raamatupidamise aastaaruandes, mistõttu tuleb seda lugeda koos Grupi 31. detsembril 2013 lõppenud majandusaasta auditeeritud konsolideeritud raamatupidamise aastaaruandega, mis on kooskõlas rahvusvahelise finantsaruandluse standarditega (IFRS), nagu need on vastu võetud Euroopa Liidu poolt.

Juhatus kiitis käesoleva lühendatud konsolideeritud auditeerimata raamatupidamise vahearuanne avalikustamise heaks 14. novembril 2014.

Juhatus hinnangul kajastab ASi PRFoods 2014. aasta 3. kvartali ja 9 kuu vahearuanne õigesti ja õiglaselt Grupi majandustulemust vastavalt jätkuvuse printsiibile. Käesolev vahearuanne ei ole auditeeritud ega muul moel kontrollitud audiitorite poolt ja sisaldab ainult kontserni konsolideeritud aruandeid.

Koostamise alused

Aruandevaluuta on euro. Konsolideeritud raamatupidamise vahearuanne on koostatud tuhandetes eurodes ja kõik arv näitajad on ümardatud lähima tuhandeni, kui pole osutatud teisiti. Tuhande euro tähisena on aruandes kasutatud lühendit EUR '000.

Hinnangute kasutamine

Raamatupidamise vahearuanne koostamisel peab juhtkond kujundama arvamusi, andma hinnanguid ja tegema otsuseid, mis mõjutavad arvestuspõhimõtete rakendamist ja varade ja kohustuste ning tulude ja kulude väärtusi. Tegelikud tulemused võivad hinnangutest erineda.

Käesoleva lühendatud konsolideeritud vahearuanne koostamisel on lähtutud samadest juhtkonna hinnangutest, mida kasutati 31. detsembril 2013 lõppenud majandusaasta konsolideeritud raamatupidamise aastaaruande koostamisel.

Lisa 2. Pikaajalised finantsinvesteeringud

EUR '000	Investeeringud sidusettevõttesse	Muud pikaajalised finantsinvesteeringud	Kokku
Saldo seisuga 31.12.2013	51	76	127
Antud laenu tagasimaksud	0	-3	-3
Kapitaliosaluse kasum (-kahjum)	11	0	11
Saldo seisuga 30.06.2014	62	73	135

Muud pikaajalised finantsinvesteeringud sisaldab investeeringuid aktsiatesse ja osalustesse, mis ei ole börsil noteeritud. Aruandeperioodil teeniti finantsinvesteeringutelt 102 eurot intressitulu ning 830 eurot dividenditulu.

AS-l PRFoods on 20% osalus sidusettevõttes AS Toidu- ja Fermentatsioonitehnoloogia Arenduskeskus (edaspidi TFTAK). AS TFTAK on PRFoodsi partner uute tehnoloogiate ja toodete väljatöötamisel.

Lisa 3. Kinnisvarainvesteeringud ja materiaalne põhivara

Jätkuvad tegevusvaldkonnad

EUR '000	Kinnisvara- investeeringud	Maa ja ehitised	Masinad ja seadmed	Muu põhivara	Lõpetamata ehitis, ettemaksed	Kokku
Jääkväärtus seisuga 31.12.2013	0	2 632	3 496	241	160	6 529
Realiseerimata kursivahed	0	-16	4	0	-3	-15
Soetatud	0	73	310	53	662	1 098
Aruandeperioodi amortisatsioonikulu	0	-174	-568	-37	0	-779
Müüdü ja mahakantud põhivara	0	0	-1	0	-112	-113
Saldo seisuga 30.09.2014	0	2 515	3 241	257	707	6 720

Lõpetatud tegevusvaldkonnad

EUR '000	Kinnisvara- investeeringud	Maa ja ehitised	Masinad ja seadmed	Muu põhivara	Lõpetamata ehitis, ettemaksed	Kokku
Jääkväärtus seisuga 31.12.2013	2 084	1 882	3 923	103	62	8 055
Realiseerimata kursivahed	0	0	-25	0	0	-25
Soetatud	0	0	718	28	125	871
Aruandeperioodi amortisatsioonikulu	0	-100	-691	-39	0	-830
Müüdü ja mahakantud põhivara	0	0	-14	0	0	-14
Saldo seisuga 30.09.2014	2 084	1 782	3 911	92	187	8 056

Lisainformatsioon kapitalirendi tingimustel soetatud vara kohta on toodud lisa 5.

Lisa 4. Immateriaalne põhivara

Jätkuvad tegevusvaldkonnad

EUR '000	Firma- väärtus	Kaubamärgid, patendid	Load ja liitumistasud	Tarkvara litsentsid	Ette- maksed	Kokku
Saldo seisuga 31.12.2013	4 730	718	531	28	200	6 207
Realiseerimata kursivahed	0	-1	0	0	-1	-2
Soetatud	0	0	0	4	64	68
Aruandeperioodi amortisatsioonikulu	0	-42	-18	-10	0	-70
Saldo seisuga 30.09.2014	4 730	675	513	22	263	6 203

Lõpetatud tegevusvaldkonnad

EUR '000	Firma- väärtus	Kaubamärgid, patendid	Load ja liitumistasud	Tarkvara litsentsid	Ette- maksed	Kokku
Saldo seisuga 31.12.2013	15 212	834	4	117	0	16 167
Realiseerimata kursivahed	0	0	0	-4	0	-4
Soetatud	0	5	0	13	0	18
Aruandeperioodi amortisatsioonikulu	0	-38	-3	-57	0	-98
Saldo seisuga 30.09.2014	15 212	801	1	70	0	16 084

Lisa 5. Kapitalirent

Jätkuvad tegevusvaldkonnad				
EUR '000	Masinad ja seadmed	Transpordivahendid	Muu mat. põhivara	Kokku
<i>Kapitalirendi tingimustel soetatud põhivara</i>				
Soetusmaksumus 30.09.14	814	461	0	1 275
Akumuleeritud kulum 30.09.14	-144	-122	0	-266
Jääkmaksumus 30.09.14	670	339	0	1 009
Soetusmaksumus 31.12.13	398	461	1	860
Akumuleeritud kulum 31.12.13	-124	-79	0	-203
Jääkmaksumus 31.12.13	274	382	1	657
Kapitalirendi kohustus 30.09.14	613	275	0	888
sh makseperiood alla 1 aasta	127	96	0	223
sh makseperiood 1-5 aastat	486	179	0	665
sh makseperiood üle 5 aasta	0	0	0	0
Perioodil makstud põhiosa maksed	49	61	0	110
Aruandeperioodil makstud intressid	4	6	0	10
Keskmine aastane intressimäär	1,1%	2,2%	x	1,6%
Lõpetatud tegevusvaldkonnad				
EUR '000	Masinad ja seadmed	Transpordivahendid	Muu mat. põhivara	Kokku
<i>Kapitalirendi tingimustel soetatud põhivara</i>				
Soetusmaksumus 30.09.14	1 392	1 237	0	2 629
Akumuleeritud kulum 30.09.14	-201	-338	0	-539
Jääkmaksumus 30.09.14	1 191	899	0	2 090
Soetusmaksumus 31.12.13	1 387	975	0	2 362
Akumuleeritud kulum 31.12.13	-167	-253	0	-420
Jääkmaksumus 31.12.13	1 220	722	0	1 942
Kapitalirendi kohustus 30.09.14	946	751	0	1 697
sh makseperiood alla 1 aasta	236	277	0	513
sh makseperiood 1-5 aastat	654	474	0	1 128
sh makseperiood üle 5 aasta	56	0	0	56
Perioodil makstud põhiosa maksed	223	209	0	432
Aruandeperioodil makstud intressid	16	12	0	28
Keskmine aastane intressimäär	2,1%	2,5%	x	2,3%

Lisa 6. Võlakohustused

EUR '000	30.09.2014	31.12.2013
Kapitalirendi kohustused	223	563
Arvelduskrediit	1 841	1 957
Investeeringislaen	1 492	3 515
Lühiajalised võlakohustused	3 556	6 035
Kapitalirendi kohustused	665	1 532
Investeeringislaen	5 818	6 938
Pikaajalised võlakohustused	6 483	8 470
sh makseperiood 1-5 aastat	6 483	8 350
sh makseperiood üle 5 aasta	0	120

Jätkuvate tegevusvaldkondade laenujäägid 30.09.2014 seisuga koos täiendava informatsiooniga intressimäärade, võetud laenu tagastuste tähtaegade ja laenu katteks panditud tagatiste kohta:

Laenuvõtja	Kreeditor	Lepingu maht	Intressimäär	Laenu tähtaeg	Laenujääk 30.09.2014 EUR000	alla 1 aasta	1-5 aastat	Laenu tagatis
Arvelduskrediit								
AS PRFoods	SEB	4 900 tuh EUR	1k EURIBOR + 1,3%	30.04.15	1 841	1 841	0	tütarettevõtete aktsiate ja osade pant, hüpoteek 14,3 milj. eur, kommerts pant 3,6 milj. eur
Investeeringislaenu								
AS PRFoods	SEB	10 900 tuh EUR	3k EURIBOR + 1,9%	18.07.17	7 310	1 492	5 818	tütarettevõtete aktsiate ja osade pant, hüpoteek 14,3 milj. eur, kommerts pant 3,6 milj. eur
Kokku					9 151	3 333	5 818	

Efektiivsed intressimäärad on väga lähedased nominaalsetele intressimääradele. Lisaks laenule antud tagatistele on ettevõtte seadnud hüpoteegitollimaksu 30 päevase maksetähtaja katteks Soome tolliameti kasuks summas 84 tuhat eurot.

Ettevõtte on maandanud pikaajalise investeeringislaenu ujuva intressimäära riski kahe *Interest Rate Swap with amortization* tehinguga fikseerides 3 kuu euribori kuni 17.07.17 tasemetel 0,799% ning 0,785%. Finantsinstrumentide *mark-to-market* väärtus 30.09.14 bilansipäeva seisuga oli -100 tuhat eurot (30.09.2013 -29 tuhat eurot) ning mõju kasumiaruandele finantskulu näol oli 96 tuhat eurot (30.09.2013 finantstulu 17 tuhat eurot). Vt ka lisa 14.

Lisa 7. Sihtfinantseerimine

Jätkuvad tegevusvaldkonnad:

EUR '000	9k 2014	9k 2013
Tulevaste perioodide tulu sihtfinantseerimisest perioodi algul	1 264	1 479
Valuutakursist tulenev väärtuse muutus	-11	-4
Perioodi jooksul tuludesse kantud	-146	-153
Tulevaste perioodide tulu sihtfinantseerimisest perioodi lõpul	1 107	1 322
sh tuludesse kantav osa 1 aasta jooksul	196	204
sh tuludesse kantav osa 2-17 aasta jooksul	911	1 118

Lisa 8. Omakapital

Seisuga 30.09.14 oli ettevõtte 38 682 860 aktsiat (30.09.13: 38 682 860), sh. 22 926 oma aktsiat (30.09.13: 0 oma aktsiat).

Alates 01.07.2014 alustati oma aktsiate tagasiostuprogrammiga kooskõlas 29.05.2014 toimunud üldkoosoleku otsuse ja Euroopa Komisjoni 22. detsembri 2003. a määrusega (EÜ) nr 2273/2003, millega rakendatakse Euroopa Parlamendi ja nõukogu direktiivi 2003/6/EÜ seoses tagasiostuprogrammidele ja finantsinstrumentide stabiliseerimisele ettenähtud eranditega.

AS PRFoods 29.05.2014 toimunud üldkoosolek otsustas kuni 500 000 oma aktsia tagasiostu ja määras kindlaks tagasiostuprogrammi tingimused. 30.06.2014 sõlmis AS PRFoods juhatus AS-iga SEB Pank teenuse osutamise lepingu aktsiate tagasiostuprogrammi läbiviimiseks.

Seisuga 30.09.14 on AS SEB Pank AS-i PRFoods nimel ja arvel omandanud 22 926 aktsiat keskmise hinnaga 0,6839 eurot aktsia kohta.

17. jaanuaril 2014 lõppes optsiooniprogrammi viimane märkimisperiood ja ühtlasi kogu optsiooniprogramm. Optsiooniprogrammi kohaselt said PRFoodsi ja selle tütarühingute juhtorganite liikmed ja võtmetöötajad õiguse märkida ettevõtte aktsiaid hinnaga 0,83 eurot aktsia. Optsiooniprogrammi käigus PRFoods aktsiaid ei märgitud. Optsiooniprogrammi maht oli 900 000 aktsiat ning programmiga seotud kolme aasta arvestuslik kulu 61 581 eurot. Kulu vastaspool on IFRS 2 arvestuspõhimõtete kohaselt kajastatud PRFoods finantsseisundi aruande real „muu reserv“. 17.01.2014 kanti "muu reserv" jaotamata kasumi koosseisu.

29. mail 2014 toimunud korraline üldkoosolek otsustas maksta jaotamata kasumi arvelt dividende summas 387 tuhat eurot ehk 0,01 eurot aktsia kohta. Dividendiõiguslike väärtpaberiomaniike nimekirja fikseeriti seisuga 29. august 2014 kell 23.59 ning dividendide väljamakse toimus 3. septembril 2014.

Tava puhaskasumi arvutamisel aktsia kohta on aluseks võetud emaeetvõtte aktsionäridele kuuluv perioodi puhaskasum ja lihtaktsiate (va oma aktsiad) kaalutud keskmine arv.

	3.kv 2014	3.kv 2013	9k 2014	9k 2013
Aruandeperioodi puhaskasum EUR '000	2 521	2 075	3 672	1 927
Keskmine aktsiate arv (tuhat tk)	38 668	38 683	38 678	38 683
Tava puhaskasum aktsia kohta (€)	0,07	0,05	0,09	0,05
sh jätkuvad tegevusvaldkonnad	0,00	0,01	-0,01	-0,03
sh lõpetatud tegevusvaldkonnad	0,06	0,05	0,10	0,08
Lahustatud puhaskasum aktsia kohta (€)	0,07	0,05	0,09	0,05
sh jätkuvad tegevusvaldkonnad	0,00	0,01	-0,01	-0,03
sh lõpetatud tegevusvaldkonnad	0,06	0,05	0,10	0,08

Lisa 9. Segmendiaruandlus

Grupi segmendid on määratletud emaeetvõtte juhatuse poolt jälgitavatest ja analüüsitavatest aruannetest lähtuvalt. Emaetvõtte juhatus jälgib finantstulemusi nii ärivaldkondade kui geograafiliste piirkondade lõikes. Grupi juhtkonna jaoks on finantstulemuste jälgimisel ja vahendite eraldamisel olulisema kaaluga informatsiooniks aruanded ärivaldkondade lõikes, seega on see jaotus aluseks ärisegmentide määratlemisel.

Käesolevas aruandes on jäätise ja külmkauba segment kajastatud lõpetatud tegevusvaldkondadena. Samuti väheneb koos jäätise ja külmkauba segmenti müügiga ka muu ärisegmendi käive (2014. a 9 kuu muu ärisegmendi käive: jätkuvad ja lõpetatud tegevusvaldkonnad 2,5 miljonit eurot ehk 3,2% käibest, ainult jätkuvad tegevusvaldkonnad 0,3 miljonit eurot ehk 0,8% käibest). Sellest tulenevalt on Grupi emaeetvõtte juhatus otsustanud, et järele jäänud kahte ärisegmenti, kala segmenti ja muid segmente, vaadeldakse edaspidi koos, kuna muude segmentide osakaal ärist on marginaalse tähtsusega.

Müügikäibe jagunemine geograafiliste turgude lõikes

EUR '000	3.kv 2014	3.kv 2013	9k 2014	9k 2013
Soome	8 845	8 142	27 417	22 723
Eesti	1 036	1 276	3 349	3 640
Muu	161	144	749	541
Kokku	10 042	9 562	31 515	26 904

Lisa 10. Tütarettevõtted

Tütarettevõtja	Asukoha-riik	Osalus		Tegevusala	Omanik	Staatus
		30.09.2014	31.12.2013			
Saaremere Kala AS	Eesti	100%	100%	Kalaettevõtete Grupi valdusfirma	PRFoods AS	jätkuv tegevusvaldkond
Vettel OÜ	Eesti	100%	100%	Kalatoodete tootmine	Saaremere Kala AS	jätkuv tegevusvaldkond
GourmetHouse OÜ	Eesti	100%	100%	Kalatoodete müük	Saaremere Kala AS	jätkuv tegevusvaldkond
AS Premia Tallinna Külkhoone	Eesti	100%	100%	Jäätise tootmine, külma- ja jäätise müük	AB Premia KPC	lõpetatud tegevusvaldkond
AB Premia KPC	Leedu	100%	100%	Jäätise ja külma- ja jäätise müük	PRFoods AS	lõpetatud tegevusvaldkond
Heimon Kala Oy	Soome	100%	100%	Kalakasvatuse, kalatoodete tootmine ja müük	Saaremere Kala AS	jätkuv tegevusvaldkond
Överumans Fisk Ab	Rootsi	100%	100%	Kalakasvatuse ja müük	Heimon Kala Oy	jätkuv tegevusvaldkond
AS Premia FFL	Läti	100%	100%	Jäätise ja külma- ja jäätise müük	AS Premia Tallinna Külkhoone	lõpetatud tegevusvaldkond
OOO Hladokombinat No 1	Venemaa	100%	100%	Jäätise tootmine, külma- ja jäätise müük	PRFoods AS	lõpetatud tegevusvaldkond
OOO Hladomagia	Venemaa	100%	100%	Valdusfirma	PRFoods AS	jätkuv tegevusvaldkond

Lisa 11. Tehingud seotud osapooltega

Ettevõtte loeb osapooli seotuks juhul, kui ühel osapoolel on kontroll teise osapooli üle või oluline mõju teise osapooli ärioludele otsustele.

Seotud osapooled on:

- olulist mõju omavad aktsionärid (PRFoodsi suurim aktsionär on rahvusvaheline investeerimisfond Amber Trust II S.C.A.)
- nõukogu liikmed ja kõikide Grupi ettevõtete juhatuse liikmed
- eelpool loetletud isikute lähisugulased ja nendega seotud ettevõtted

Grupi nõuete ja kohustuste saldod jätkuvas tegevusvaldkondades seotud osapooltega olid bilansipäeva seisuga järgmised (lõpetatud tegevusvaldkondades seisuga 30.09.2014 ja 31.12.2013 nõudeid ja kohustusi ei olnud):

Ettevõtte	Deebitor	Märkused	Nõue seisuga 30.09.14	Nõue seisuga 31.12.13	
			EUR '000	EUR '000	
Vettel OÜ	Nõukogu- ja juhatuse liikmetega seotud ettevõtted	Muud nõuded	1	-	
			Kokku	1	-
Ettevõtte	Deebitor	Märkused	Võlg seisuga 30.09.14	Võlg seisuga 31.12.13	
			EUR '000	EUR '000	
Vettel OÜ	Nõukogu- ja juhatuse liikmetega seotud ettevõtted	Võlad hankijatele	-	1	
			Kokku	-	1

Seotud osapoolte vastu olevaid nõudeid ei ole alla hinnatud.

Grupi ulatuses on aruandeperioodil teostatud ostu- ja müügitehinguid seotud osapooltega järgnevatel mahtudes:

Jätkuvad tegevusvaldkonnad

Osapoole nimi EUR '000	Tehingu liik	9k 2014 Ost	9k 2014 Müük	9k 2013 Ost	9k 2013 Müük
Nõukogu- ja juhatuse liikmetega seotud ettevõtted	teenused	9	2	49	2
	Kokku	9	2	49	2

Lõpetatud tegevusvaldkonnad

Osapoole nimi EUR '000	Tehingu liik	9k 2014 Ost	9k 2014 Müük	9k 2013 Ost	9k 2013 Müük
Nõukogu- ja juhatuse liikmetega seotud ettevõtted	teenused	-	-	5	-
	Kokku	0	0	5	0

Kõik seotud osapoolte vahelised tehingud on juhtkonna hinnangul teostatud turuhindades ja -tingimustel.

AS-i PRFoods ja selle tütarettevõtete juhatuste ja nõukogu liikmete ning teiste juhtkonna võtmeisikutele arvestati hüvitisi koos tööjõumaksudega alljärgnevalt (jätkuvad tegevusvaldkonnad):

	9k 2014 EUR '000	9k 2013 EUR '000
Lühiajalised hüvitised	604	573
Lahkumishüvitised	0	35
Kokku	604	608

Juhatus ja nõukogu liikmed ettevõttelt pensioniga seotud õigusi ei saa. Juhatuse liikmetel on õigus saada lahkumishüvitist. Maksimaalne kulu lahkumishüvitise maksimisest koos maksudega on 121 tuhat eurot.

Lisa 12. Tingimuslikud kohustused ja varad

Kahju hüvitamise nõue Rootsi Põllumajandusameti vastu

31. juulil 2013. a esitas AS-i PRFoods 100%-line tütarettevõtte Överumans Fisk AB kahju ja saamata jäänud tulu hüvitamise nõude Rootsi Põllumajandusameti (Jordbruksverket) vastu seoses 2012. a maikuu Överumans Fisk AB suhtes Rootsi Põllumajandusameti poolt alustatud haldusmenetlusega, mille tulemusena hävitati 17 tonni kalamaime. Kahju ja saamata jäänud tulu nõutakse kogusummas kuni 25 486 867,70 Rootsi krooni (ligikaudu 3 miljonit eurot). Nõude aluseks on asjaolu, et Överumans Fisk AB poolt opereeritavate kalafarmide suhtes kohaldatud meetmed olid võrreldes samas regioonis asuvate teiste kalafarmidega piiravamad ja seega ebaproportsionaalsed.

17. detsembril 2013. aastal otsustas Rootsi Põllumajandusamet teha Överumans Fisk AB-le kahju ja saamata jäänud tulu nõude osas ettemakse summas 4 miljonit Rootsi krooni (0,5 miljonit eurot). Makse laekus Överumans Fisk AB kontole 19. detsembril 2013. aastal ja kajastati muude ärituludena.

19. juunil 2014. a otsustas Rootsi Põllumajandusamet maksta Överumans Fisk AB-le täiendava kompensatsioonina 6 727 636 Rootsi krooni (ligikaudu 0,7 miljonit eurot), seega on kompensatsiooni kogusummaks 10 727 636 Rootsi krooni (ligikaudu 1,2 miljonit eurot). Överumans Fisk AB nõue rahuldati osaliselt, kuna nõude kogusumma oli 25 487 000 Rootsi krooni. Rootsi Põllumajandusameti otsus tugineb kahele Rootsi õigusaktile – loomade testimise seadusele ja loomade testimise määrule. Määruse kohaselt on füüsilisel või juriidilisel isikul, kellele on tekkinud kahju või kes on kandnud kulusid seoses loomade testimise seaduse alusel tehtud otsusega, õigus kompensatsioonile riigieelarvest juhul, kui esinevad erakorralised asjaolud. Nimetatud õigusaktid ei sisalda täpsemat regulatsiooni kompensatsiooni suuruse määramise kohta või selle kohta, millised kulud kompenseerimisele kuuluvad. Puudub ka asjakohane haldus- ja kohtupraktika. Eelnevast tulenevalt on Rootsi Põllumajandusamet lähtunud analoogia korras episootiliste haiguste seadusest, märkides sealjuures, et antud juhul ei ole siiski tegemist episootilise haigusega. Vastavalt episootiliste haiguste seadusele makstakse kompensatsiooni hävitatud loomade eest, reostuse kõrvaldamise eest ning hüvitatakse saamata jäänud tulu, kusjuures saamata jäänud tulu kuulub hüvitamisele 50% ulatuses. Eelnevast tulenevalt järeldas Rootsi Põllumajandusamet, et muud kulud ja kahju hüvitamisele ei kuulu. Ülaltoodud õiguslikule argumentatsioonile tuginedes jättis Rootsi Põllumajandusamet Överumans Fisk AB nõude rahuldamata ulatuses, mis puudutas õigusabikulusid, tegevuse seisakust tingitud kulusid, intressikulusid ja muid kulusid (näiteks reisi-, tõlke- ja muid kulusid) ning rahuldus saamata jäänud tulu nõude üksnes osaliselt. Eeltoodud põhjustel vähendas Rootsi Põllumajandusamet makstava kompensatsiooni suurust 10 727 636 Rootsi kroonini (ligikaudu 1,2 miljoni euron). Pärast põhjalikku analüüsi ja hoolikat kaalumist otsustas ettevõtte Rootsi Põllumajandusameti otsust mitte

vaidlustada. Sellise otsuse peamiseks põhjuseks on potentsiaalse kohtuvaidluse edu õiguslik ebakindlus. Kokkuvõttes peab PRFoodsi juhatus Rootsi Põllumajandusameti kahju hüvitamise nõude suhtes läbiviidud menetluse tulemust edukaks, kuna ükski teine ettevõtte pole Rootsis sarnastel asjaoludel kompensatsiooni saanud.

Lisa 13. Lõpetatud tegevused

AS PRFoods, Nordic Foods Holding OÜ ja Shiner Macost Ltd sõlmisid 06.10.2014 aktsiate müügilepingud, mille kohaselt AS PRFoods müüb 100% AS-i PRFoods tütarettevõtjate AB Premia KPC ja OOO Hladokombinat No 1 aktsiatest ning AS-i PRFoods omandis olevad Venemaa kaubamärgid Nordic Foods Holding OÜ-le ja Shiner Macost Ltd-le. Kavandatud tehingu tulemusena müüs AS PRFoods kogu oma Baltikumi ja Venemaa jäätise ja külmutatud kaupade äritegevuse.

30.10.2014 toimunud aktsionäride üldkoosolek kiitis heaks AS-i PRFoods olulise tütarettevõtja AB Premia KPC müügitehingu kooskõlas AS-i PRFoods olulise tütarettevõtja müügitehingu tingimustega, mis tehti aktsionäridele kättesaadavaks koos erakorralise üldkoosoleku kokkukutsumisega.

31.10.2014.a. viidi eelpool kirjeldatud Baltikumi äriüksuste müügitehing koos AS-ile PRFoods kuuluvate Venemaa kaubamärkidega lõpule. OOO Hladokombinat No 1 aktsiate müügitehing viidi lõpule 10.11.2014.a.

Jäätise ja külmutatud kaupade ärisegment ning AS-i PRFoods omandis olevad Venemaa kaubamärgid on käesolevas aruandes kajastatud kui lõpetatud tegevusvaldkonnad.

Lõpetatud tegevusvaldkondade konsolideeritud kasumiaruanne

EUR '000	3. kv 2014	3. kv 2013	9k 2014	9k 2013
Lõpetatud tegevusvaldkonnad				
Müügitulu	18 948	17 453	47 317	46 470
Müüdud kaupade kulu	-11 738	-10 879	-29 960	-29 610
Brutokasum	7 210	6 574	17 357	16 859
Tegevuskulud	-4 616	-4 565	-13 152	-13 393
Müüd äritulud / -kulud	-124	-87	-152	-105
Ärikasum	2 470	1 922	4 053	3 361
Finantstulud / -kulud	-49	-84	-122	-196
Kasum enne ettevõtte tulumaksu	2 421	1 837	3 930	3 165
Ettevõtte tulumaks	-9	-52	4	-6
Lõpetatud tegevusvaldkondade aruandeperioodi puhaskasum	2 411	1 785	3 934	3 160

Tingituna grupisese finantseerimise mitte jätkuvusest tehingujärgselt on elimineeritud lõpetatud tegevusvaldkondade varades ja kohustustes alljärgnevad grupisisesed nõuded ja kohustused:

EUR '000	30.09.14	31.12.13
Grupisiseselt saadud laenud:		
Laenu jääk	2 525	2 844
Intressivõlg	1 530	1 548
Grupisiseselt antud arvelduskrediit:		
Arvelduskrediidi nõue	7 092	5 083
Intressinõue	29	20

Lõpetatud tegevusvaldkondade varad ja kohustused:

EUR '000	30.09.2014	31.12.2013
Müügiootel varade grupp		
Raha ja raha ekvivalendid	795	343
Nõuded ja ettemaksud	5 973	4 529
Varud	5 374	5 325
Edasilükkunud tulumaksuvara	338	369
Kinnisvarainvesteeringud	2 084	2 084
Materiaalne põhivara	5 972	5 971
Immateriaalne vara	16 084	16 166
Lõpetatud tegevusvaldkondade varad	36 619	34 788
Müügiootel varadega seotud kohustused		
Võlad ja ettemaksud	5 904	5 385
Võlakohustused	3 388	3 658
Edasilükkunud tulumaksukohustus	110	114
Lõpetatud tegevusvaldkondade kohustused	9 402	9 157
Lõpetatud tegevusvaldkondade neto vara	27 217	25 630

Grupi juhtkonna hinnangul ei ole lõpetatud tegevusvaldkondade varade ja kohustuste õiglane väärtus madalam nende bilansilisest väärtusest ning seetõttu on lõpetatud tegevusvaldkondade varad ja kohustused kajastatud bilansilises väärtuses.

Lisa 14. **Bilansipäevajärgsed sündmused****Baltikumi ja Venemaa jäätise ja külmutatud kaupade äritegevuse müügilepingu sõlmimine**

06.10.2014 sõlmis AS PRFoods, Nordic Foods Holding OÜ ja Shiner Macost Ltd aktsiate müügilepingud, mille kohaselt AS PRFoods müüb 100% AS-i PRFoods tütarettevõtjate AB Premia KPC ja OOO Hladokombinat No 1 aktsiatest ning AS-i PRFoods omandis olevad Venemaa kaubamärgid Nordic Foods Holding OÜ-le ja Shiner Macost Ltd-le. Kavandatud tehingu tulemusena müüs AS PRFoods kogu oma Baltikumi ja Venemaa jäätise ja külmutatud kaupade äritegevuse.

Aktsionäride erakorraline üldkoosolek

6. oktoobril 2014. aastal kutsus PRFoodsi juhatus kokku erakorralise üldkoosoleku, mis toimus 30. oktoobril 2014. aastal. Üldkoosolek kinnitas põhikirja muutmise, millega sai ettevõtte ärinimeks AS PRFoods (varasemalt AS Premia Foods). Samuti kiideti heaks AS-i PRFoods olulise tütarettevõtja AB Premia KPC müügitehing kooskõlas AS-i PRFoods olulise tütarettevõtja müügitehingu tingimustega, mis tehti aktsionäridele kättesaadavaks AS-i PRFoods kodulehel www.prfoods.ee samaaegselt erakorralise üldkoosoleku kokkukutsumisega.

Baltikumi ja Venemaa jäätise ja külmutatud kaupade äritegevuse müügitehingu lõpuleviimine

31.10.2014 viidi lõpule Baltikumi jäätise ja külmutatud kaupade äritegevuse ning AS-i PRFoods omandis olevate Venemaa kaubamärkide müügitehing, mille kohaselt müüdi 100% AS-i PRFoods tütarettevõtja AB Premia KPC aktsiatest Nordic Foods Holding OÜ-le. 31.10.2014 maksis Nordic Foods Holding OÜ AS-ile PRFoods ka tehingu ostuhinna (kokku 27 109 000 eurot) esimese osamakse.

Nordic Foods Holding OÜ juhatuse liikmetena asuvad tööle AS-i PRFoods juhatuse liikmed Katre Kõvask ja Silver Kaur, AS-i PRFoods juhatuse kolmas liige Erik Haavamäe valiti Nordic Foods Holding OÜ nõukogu liikmeks.

OOO Hladokombinat No 1 aktsiate müügitehing viidi lõpule 10.11.2014.

SEB laenu tagasimaksmine ja *Interest Rate Swap with amortization* ennetähtaegne lõpetamine

31.10.2014 toimunud Baltikumi jäätise ja külmutatud kaupade äritegevuse müügitehingu tulemusena maksti AS-ile SEB Pank tagasi täies ulatuses AS-i PRFoods investeerimislaenu ja arvelduskrediit.

Koos investeerimislaenu tagasimaksmisega lõpetati ennetähtaegselt ka *Interest Rate Swap with amortization* tehingud. Finantsinstrumentide ennetähtaegse lõpetamise tasu oli 104 300 eurot.

OOO Hladokombinat No 1 Grupisisest saadud laenu konverteerimine omakapitali

15. oktoobril 2014 konverteeriti OOO Hladokombinat No 1 AS-ilt PRFoods saadud laenu ja intressivõlg omakapitali summas 100 634 tuhat Vene rubla (1 947 tuhat eurot).

JUHATUSE KINNITUS 2014. AASTA 3. KVARTALI JA 9 KUU KONSOLIDEERITUD VAHEARUANDELE

Juhatus kinnitab lehekülgedel 4 kuni 27 esitatud AS-i PRFoods ja tema tütarettevõtete (koos „Grupp“) 2014. aasta 3. kvartali ja 9 kuu konsolideeritud vahearuanne koostamise õigsust ja täielikkust ning kinnitab oma parimas teadmises, et:

- konsolideeritud vahearuanne tegevusaruanne annab õige ja õiglase ülevaate Grupi äritegevuse arengust ja tulemustest ning finantsseisundist ning sisaldab peamiste riskide ja kahtluste kirjeldust;
- konsolideeritud vahearuanne koostamisel rakendatud põhimõtted on kooskõlas rahvusvahelise finantsaruandluse standardiga (IFRS) IAS 34 „Vahefinantsaruandlus“, nagu see on vastu võetud Euroopa Liidu poolt;
- konsolideeritud auditeerimata vahearuanne kajastab õigesti ja õiglaselt Grupi varasid, kohustusi, finantsseisundit, majandustulemust ja rahavoogusid.

Juhatusesimees	Katre Kõvask	allkirjastatud digitaalselt	14. november 2014
Juhatuseliige	Silver Kaur	allkirjastatud digitaalselt	14. november 2014
Juhatuseliige	Erik Haavamäe	allkirjastatud digitaalselt	14. november 2014