

AS PRFoods

**2014. aasta 4. kvartali ja 12 kuu
konsolideeritud auditeerimata vahearuanne**

Ärinimi:	AS PRFoods
Reg. kood	11560713
Adress:	Betooni 4, Tallinn, 11415
Telefon:	+372 603 3800
Faks:	+372 603 3801
Kodulehekül:	www.prfoods.ee
Põhitegevusalad:	Kalatoodete tootmine ja müük Kalakasvatus
Aruandlusperiood:	1. jaanuar 2014 – 31. detsember 2014
Audiitor:	AS PricewaterhouseCoopers

SISUKORD

Juhatuse tegevusaruanne	4
Lühendatud Raamatupidamise vahearuanne	14
Lühendatud konsolideeritud finantsseisundi aruanne	14
Lühendatud kasumi- ja muu koondkasumiaruanne	15
Lühendatud konsolideeritud rahavoogude aruanne	17
Konsolideeritud omakapitali muutuste aruanne	18
Vahearuanne lisad	19
Lisa 1. Kokkuvõtte olulisematest arvestusprintsüpidest	19
Lisa 2. Pikaajalised finantsinvesteeringud	20
Lisa 3. Kinnisvarainvesteeringud ja materiaalne põhivara	20
Lisa 4. Immateriaalne põhivara	21
Lisa 5. Kapitalirent	21
Lisa 6. Võlakohustused	22
Lisa 7. Sihtfinantseerimine	22
Lisa 8. Omakapital	22
Lisa 9. Segmendiaruandlus	23
Lisa 10. Tütarettevõtted	24
Lisa 11. Tehingud seotud osapooltega	24
Lisa 12. Tingimuslikud kohustused ja varad	25
Lisa 13. Lõpetatud tegevused	26
Lisa 14. Bilansipäevajärgsed sündmused	28
Juhatuse kinnitus 2014. aasta 4. kvartali ja 12 kuu konsolideeritud vahearuandele	29

JUHATUSE TEGEVUSARUANNE

AS PRFoods on toiduettevõtte, mis on noteeritud NASDAQ OMX Tallinna börsi põhinimekirjas alates 2010. aasta 5. maist. Varasemalt kandis ettevõtte nime AS Premia Foods. 30.10.2014 toimunud aktsionäride erakorralise üldkoosoleku otsusega muudeti ärinime, uus ärinimi on AS PRFoods.

06.10.2014 sõlmisid AS PRFoods, Nordic Foods Holding OÜ ja Shiner Macost Ltd aktsiate müügilepingud, mille kohaselt AS PRFoods müüb 100% AS-i PRFoods tütarettevõtjate AB Premia KPC ja OOO Hladokombinat No 1 aktsiatest ning AS-i PRFoods omandis olevad Venemaa kaubamärgid Nordic Foods Holding OÜ-le ja Shiner Macost Ltd-le. Kavandatud tehingu tulemusena müüs AS PRFoods kogu oma Baltikumi ja Venemaa jäätise ja külmutatud kaupade äritegevuse.

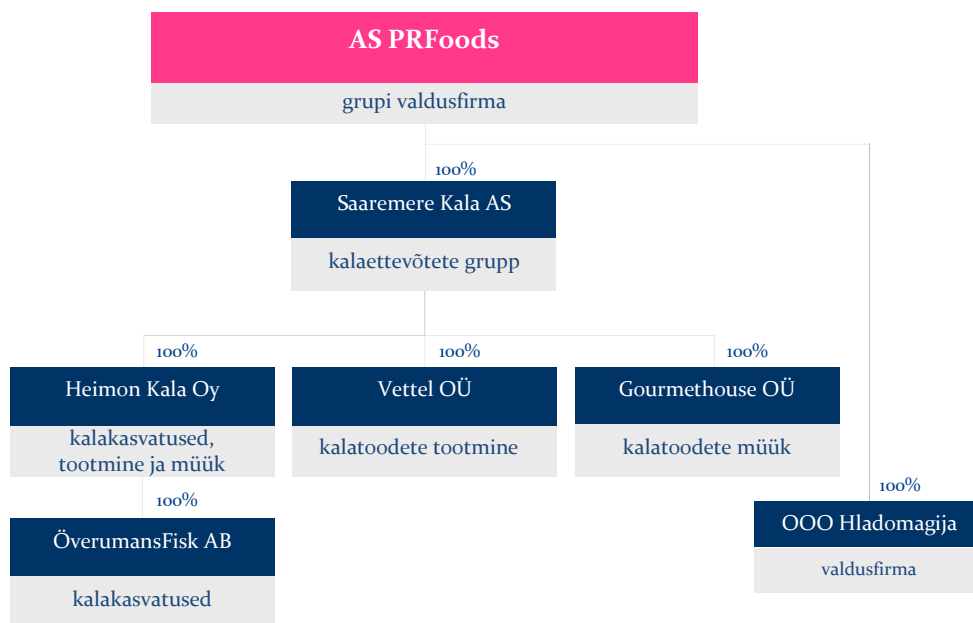
30.10.2014 toimunud aktsionäride üldkoosolek otsustas kiita heaks AS-i PRFoods olulise tütarettevõtja AB Premia KPC müügitehingu kooskõlas AS-i PRFoods olulise tütarettevõtja müügitehingu tingimustega, mis tehti aktsionäridele kättesaadavaks samaaegselt erakorralise üldkoosoleku kokkukutsumisega.

31.10.2014.a. viidi eelpool kirjeldatud Baltikumi äriüksuste müügitehing koos AS-i PRFoods omandis olevate Venemaa kaubamärkidega lõpule. OOO Hladokombinat No 1 müügitehing viidi lõpule 10.11.2014.a.

Jäätise ja külmutatud kaupade ärisegment, sh AS-i PRFoods omandis olevad Venemaa kaubamärgid, on käesolevas aruandes kajastatud kui lõpetatud tegevusvaldkonnad. Võimaldamaks hinnata jätkuvate tegevusvaldkondade tulemust, on võrreldavuse huvides korrigeeritud ka 2013. aasta andmeid.

Jätkuvateks tegevusvaldkondadeks on kalatoodete tootmine ja müük Soome ja Eesti turul ning kalakasvatus. PRFoodsi olulisim kaubamärk on Heimon Gourmet.

PRFoodsi struktuur:



Grupp omab lisaks 20% osalust sidusettevõttes AS Toidu- ja Fermentatsioonitehnoloogia Arenduskeskus.

MISSIOON

Soovime, et inimesed tunneksid rõõmu meie toodete laiast sortimendist ning saaksid olla kindlad toodete kvaliteedis. Tahame, et PRFoods oleks märk hoolimisest, innovatsioonist ja kvaliteedist.

VISIOON

PRFoods on juhtiv kalatoodete tootmise ja müügiga tegelev ettevõtte Balti riikides ja Skandinaavias.

STRATEEGIA

- ❖ Olla igas ärisegmenendis kolme juhtiva kaubamärgi seas.
- ❖ EBITDA marginaal 7%
- ❖ Maksta dividendideks kuni 30% iga-aastasest puhaskasumist.

TUGEVUSED

- ❖ Eesmärgistatult arenev organisatsioon.
- ❖ Juhtivad kaubamärgid kõigis ärisegmentides.
- ❖ Lai geograafiline ulatus ning mitmekesine tooteportfell tagavad jätkusuutliku arengu.
- ❖ Ettevõtte tugev finantsseis.

RISKID

- ❖ Põhitoorainete kiire hinnatõus ja volatiilsus;
- ❖ *Private labelite* osakaalu järsk suurenemine sihtturgudel ja –segmentides;
- ❖ Bioloogiliste varadega seotud riskid.

MAJANDUSTULEMUSTE LÜHIKOKKUVÕTE

AS PRFoods auditeerimata majandustulemused 4. kvartal ja 12 kuud 2014

AS-i PRFoods 4. kvartali puhaskahjum koos lõpetatud tegevusvaldkondade tulemiga moodustas kokku -6,4 miljonit eurot. Kahjum suurenes võrreldes eelmise aastaga 5,4 miljoni euro võrra. Sealhulgas moodustas kahjum tütarettevõtete müügist kokku 5,0 miljonit eurot. Jätkuvad tegevusvaldkonnad lõpetasid 4. kvartali -1,2 miljoni euro suuruse kahjumiga ning 12 kuu puhaskahjum kasvas 2013.a. sama perioodiga võrreldes 0,5 miljoni võrra ehk -0,9 miljonilt -1,5 miljoni euroni.

Kasumiaruanne, milj eur	Jätkuvad tegevusvaldkonnad				Jätkuvad ja lõpetatud tegevusvaldkonnad			
	4.kv 2014	4.kv 2013	12k 2014	12k 2013	4.kv 2014	4.kv 2013	12k 2014	12k 2013
Müügitulu	14,3	16,5	45,9	43,4 ▲	17,6	25,9	95,9	98,9 ▼
Brutokasum	1,7	2,0	5,3	4,2 ▲	2,6	4,4	23,3	23,3 ■
EBITDA äritegevusest*	-0,3	0,6	0,4	0,3 ▲	-0,6	-0,3	5,1	3,8 ▲
EBITDA	-0,6	0,7	0,5	1,2 ▼	-0,9	-0,2	5,3	4,8 ▲
EBIT	-0,9	0,4	-0,6	0,1 ▼	-1,3	-0,9	3,1	2,2 ▲
Puhaskasum (-kahjum)	-1,2	0,3	-1,5	-0,9 ▼	-6,4	-1,0	-2,7	0,9 ▼

* enne ühekordseid tuluseid-kulusid ja kalavarude ümberhindlust

Kasumiaruanne, milj eur	Kalaettevõtete grupp			
	4.kv 2014	4.kv 2013	12k 2014	12k 2013
Müügitulu	14,3	16,3	45,6	43,0 ▲
Brutokasum	1,7	1,9	5,1	3,9 ▲
EBITDA äritegevusest*	0,8	0,7	1,9	0,8 ▲
EBITDA	0,5	0,8	2,1	1,7 ▲
EBIT	0,2	0,5	1,0	0,7 ▲
Puhaskasum (-kahjum)	-0,1	0,6	0,3	0,2 ▲

* enne ühekordseid tuluseid-kulusid ja kalavarude ümberhindlust

Jätkuvad tegevusvaldkonnad (võrreldavuse huvides on korrigeeritud ka 2013. aasta andmed):

4. kvartal 2014 (võrdlus 2013. aasta 4. kvartaliga):

- ❖ Auditeerimata konsolideeritud käive 14,3 miljonit eurot, kahanemine 13% ehk -2,1 miljonit eurot.
- ❖ Brutomarginaal 11,8%, kahanemine 0,3 protsendipunkti.
- ❖ EBITDA äritegevusest -0,3 miljonit eurot, kahanemine 0,9 miljonit euro võrra.
- ❖ Bioloogiliste varade ümberhindluse negatiivne mõju 0,3 miljonit eurot (2013 4. kvartal negatiivne mõju 0,4 miljonit eurot).
- ❖ EBITDA -0,6 miljonit eurot, kahanemine 1,3 miljonit eurot.
- ❖ Ärikahjum -0,9 miljonit eurot, kahanemine 1,3 miljonit eurot.
- ❖ Puhaskahjum -1,2 miljonit eurot, kahanemine 1,5 miljonit eurot.

12 kuud 2014 (võrdlus 2013. aasta 12 kuuga):

- ❖ Auditeerimata konsolideeritud käive 45,9 miljonit eurot, kasv 6% ehk 2,5 miljonit eurot.
- ❖ Brutomarginaal 11,5%, kasv 1,9 protsendipunkti.
- ❖ EBITDA äritegevusest 0,4 miljonit eurot, kasv 0,1 miljonit eurot.
- ❖ Bioloogiliste varade ümberhindluse negatiivne mõju 0,6 miljonit eurot (2013 12 kuud positiivne mõju 0,7 miljonit eurot).
- ❖ EBITDA 0,5 miljonit eurot, kahanemine 0,7 miljonit eurot.

- ❖ Ärikahjum -0,6 miljonit eurot, kahanemine 0,7 miljonit eurot
- ❖ Puhaskahjum -1,5 miljonit eurot, halvenemine 0,5 miljoni euro võrra.
- ❖ Tegevuskulude suhtarv suurenes 0,5 protsendipunkti võrra tasemele 13,4%.

19. juunil 2014. a otsustas Rootsi Põllumajandusamet maksta PRFoods poolt esitatud kahju ja saamata jäänud tulu nõude osas täiendava kompensatsioonina 751 tuhat eurot, mis on kajastatud teise kvartali muudes ärituludes.

Järgnevatel tabelitel on välja toodud ettevõtte 2014. aasta 4. kvartali ja 12 kuu võtmenäitajad. Jätkuvate tegevusvaldkondade kasumiaruande näitajates on võrreldavuse huvides korrigeeritud ka 2013. aasta andmeid.

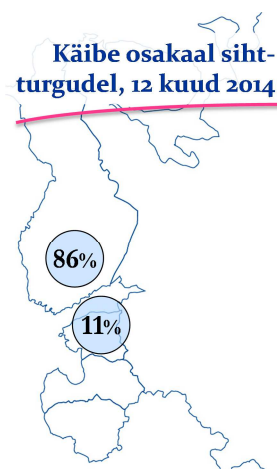
		Jätkuvad tegevusvaldkonnad			
Võtmenäitajad, Kasumiaruanne	valem	4.kv 2014	4.kv 2013	12k 2014	12k 2013
Brutorentaabilus	Brutokasum / Müügitulu	11,8%	12,1%	11,5%	9,6% ▲
Äritegevuse EBITDA marginaal	EBITDA äritegevusest / Müügitulu	-2,0%	3,9%	0,8%	0,7% ▲
EBIT marginaal	EBIT / Müügitulu	-6,2%	2,4%	-1,3%	0,3% ▼
Puhasrentaabilus	Puhaskasum / Müügitulu	-8,3%	1,9%	-3,2%	-2,1% ▼
Tegevuskulude suhtarv	Tegevuskulud / Müügitulu	14,2%	10,4%	13,4%	12,9% ▼
Bilanss, milj eur				31.12.14	31.12.13
Netovõlgnevus	Lühiajal. võlakohustused + Pikaajal. võlakohustused - Raha			-2,6	13,2
Omakapital				33,7	37,3
Käibekapital	Käibevara - Lühiajal. kohustused			22,9	10,1
Varad				40,4	63,8
Likviidsuskordaja	Käibevara / Lühiajal. kohustused			5,9	1,6
Omakapitali suhtarv	Omakapital / Varad			83%	58%
Finantsvõimendus	Netovõlg / (Omakapital+Netovõlg)			-8%	26%
Netovõlg/EBITDA	Netovõlg / EBITDA äritegevusest			-6,63	3,43
Omakapitali tootlus	Puhaskasum / Keskmine omakapital			-8%	3%
Varade tootlus	Puhaskasum / Keskmine varade maht			-5%	1%

MÜÜGITULU

AS-i PRFoods jälgis finantstulemusi ärisegmentide, milleks olid kalasegment, jäätisesegment, külmaubasegment ja muu ning geograafiliste piirkondade lõikes. Jäätisesegment ja külmaubasegment on käesolevas aruandes kajastatud kui lõpetatud tegevusvaldkonnad. Samuti vähenes koos jäätise ja külmauba segmenti müügiga ka muu ärisegmentide käive (2014. a 12 kuu muu ärisegmentide käive: jätkuvad ja lõpetatud tegevusvaldkonnad 2,8 miljonit eurot ehk 2,9% käibest, ainult jätkuvad tegevusvaldkonnad 0,3 miljonit eurot ehk 0,6% käibest). Muu ärisegmentide osakaal jätkuvate tegevusvaldkondade ärist on ebalooline ning seetõttu eraldi ärisegmente välja ei tooda. Samuti on seoses lõpetatud tegevusvaldkondadega vähenenud sihtturgude arv ning käesolevas aruandes on välja toodud jätkuvate tegevusvaldkondade käibe jagunemine Soome ja Eesti turul.

AS-i PRFoods jätkuvate tegevusvaldkondade käive oli 2014. aasta 4. kvartalis 14,3 miljonit eurot, mis on -2,1 miljonit eurot ehk 12,8% vähem kui 2013. aasta 4. kvartalis. 2014. aasta 12 kuu kokkuvõttes oli käive 45,9 miljonit eurot, ületades aastatagust tulemust 5,8% ehk 2,5 miljoni euroga. Käibe kasv tuli nii HoReCa kui ka jaeturult ning külma- ja kuumsuitsu tootegrupidest.

2014. aasta 12 kuu kokkuvõttes kasvas käive Soome turul, kus aastane kasv oli 10,2% ehk kokku 3,7 miljonit eurot. Eestis alaneks käive aasta baasil 16,1% ehk 1,0 miljoni euro võrra.



GEOGRAAFILISED TURUD

Käive (milj EUR)	12k 2014					12k 2013				
	1.kv	2.kv	3.kv	4.kv	12k 2014	1.kv	2.kv	3.kv	4.kv	12k 2013
Soome	8,7	9,8	8,8	12,1	39,5	6,7	7,8	8,1	13,1	35,9
Eesti	1,1	1,2	1,0	1,9	5,2	1,3	1,0	1,3	2,6	6,3
Muu	0,3	0,3	0,2	0,3	1,1	0,3	0,1	0,1	0,7	1,2
eksporti osakaal	89%	90%	90%	87%	89%	84%	88%	87%	84%	86%

KULUD JA KASUM

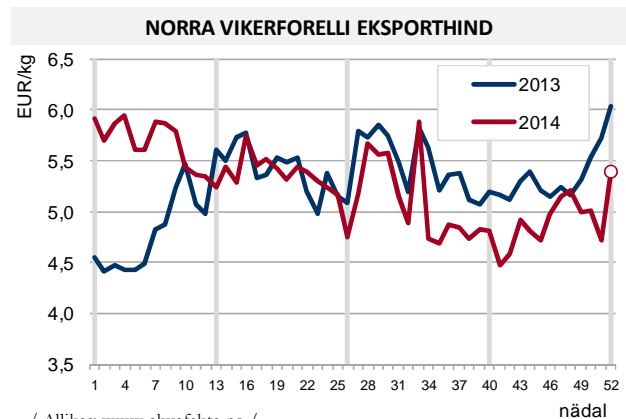
Jätkuvate tegevusvaldkondade käive kasvas 2014. aastal kokku 2,5 miljonit eurot ehk 5,8% võrra. Tegevuskulud kasvasid samal ajal 0,5 miljoni euro ehk 9,6% võrra. Tegevuskulude osakaal käibest kasvas 2014. aastal võrreldes aastataguse ajaga 0,5 protsendipunkti võrra.

	12k 2014	12k 2013	muutus	12k 2014	12k 2013	muutus
	milj eur	milj eur	milj eur	% käibest	% käibest	% käibest
Käive	45,9	43,4	+ 2,5	100,0%	100,0%	
Müüdnud kaupade kulu	- 40,6	- 39,2	+ 1,4	88,5%	90,4%	- 1,9%
sh ühekordsed kulud	- 0,0	- 0,2	- 0,2	0,1%	0,5%	- 0,4%
materjalid tootmises ja müüdnud kaupade kulu	- 32,8	- 32,4	+ 0,5	71,6%	74,6%	- 3,0%
tööjõukulud	- 3,4	- 3,0	+ 0,3	7,4%	7,0%	+ 0,4%
amortisatsioon	- 0,9	- 0,9	+ 0,0	2,0%	2,1%	- 0,0%
muu müüdnud kaupade kulu	- 3,4	- 2,9	+ 0,5	7,5%	6,7%	+ 0,8%
Tegevuskulud	- 6,1	- 5,6	+ 0,5	13,4%	12,9%	+ 0,5%
sh ühekordsed kulud	- 0,0	- 0,1	- 0,1	0,0%	0,1%	- 0,1%
tööjõukulud	- 1,7	- 1,9	- 0,2	3,7%	4,4%	- 0,7%
transpordi ja logistikateenused	- 1,6	- 1,6	+ 0,0	3,5%	3,7%	- 0,2%
amortisatsioon	- 0,2	- 0,3	- 0,0	0,5%	0,6%	- 0,1%
reklaam, merchandising, turundus ja tootearendus	- 0,7	- 0,7	- 0,0	1,5%	1,7%	- 0,2%
muud tegevuskulud	- 1,9	- 1,1	+ 0,8	4,1%	2,5%	+ 1,6%
Muud äritulud/-kulud	0,8	0,8	+ 0,0	1,8%	1,8%	- 0,1%
sh ühekordsed tulud/kulud	0,8	0,5	+ 0,3	1,6%	1,1%	+ 0,6%

Müüdnud kaupade kulu osakaal käibest vähenes 2014. aastal võrreldes 2013. aastaga kokku 1,9 protsendipunkti võrra. Brutomarginaali kasv tuleb peamiselt tooraine hinda alanemisest kalatööstuses.

Lõhe turuhind oli 2014. aasta 12 kuu kokkuvõttes 0,3% ning vikerforelli hind 0,1% võrra odavam eelmise aasta 12 kuu hinnatasemest¹.

Tootmisega seotud tööjõukulude 11,4%ne kasv tuleb täiendavast tööjõuvajadusest Eesti kalatööstuses ning Rootsi kalakasvatustes. Samal ajal vähenesid aga toetava personali



/ Allikas: www.akvafakta.no /

¹ Lõhe turuhind vastavalt Fish Pool ASA ning vikerforelli hind vastavalt Norra ekspordistatistika andmetele taandatuna eurodesse.

tööjõukulud 11,0% võrra. Kokkuvõttes kasvasid kalasegmenendis tööjõukulud 2014. aastal kokku 2,8% võrra.

Muud äritulud ja -kulud jäid 2014. aastal samale tasemele võrreldes eelmise perioodiga. Muude äritulude taga on Rootsi Põllumajandusametilt saadud hüvitis summas 751 (2013: 462) tuhat eurot seoses 2012. aastal toimunud kalamaimude hävitamisega.

2014. aasta EBITDA äritegevusest ehk ärikasum enne turuhinnast lähtuvat bioloogiliste varade ümberhindlust, ühekordseid tulusid ja kulusid ning amortisatsioonikulu, oli 0,4 miljonit eurot, mis on 0,1 miljonit eurot enam kui 2013. aastal. 4. kvartalis oli EBITDA äritegevusest -0,3 miljonit eurot, mis jääb eelmise aasta sama perioodi tulemusele alla 0,9 miljoni euroga.

2014. aasta 12 kuu kalavarude ümberhindluse kahjum oli 0,6 miljonit eurot (2013. aasta 12 kuu kasum 0,7 miljonit eurot). 4. kvartalis moodustas ümberhindluse kahjum 0,3 miljonit eurot, mis on 0,1 miljoni euro võrra vähem kui aasta tagasi. PRFoodsi bioloogilistest varadest moodustab 31.12.14 seisuga 95% Soome ja Rootsi kalafarmides kasvatatav vikerforell ning 5% siig.

Aruandeperioodi EBITDA kahanes võrrelduna aastataguse tulemusega 0,7 miljoni euro võrra.

2014. aasta 4. kvartali ärikahjum oli -0,9 miljonit eurot, samal ajal 2013. aasta 4. kvartalis teeniti ärikasumit 0,4 miljonit eurot. 12 kuu kokkuvõttes oli ärikahjum -0,6 miljonit eurot, halvenes aastaga 0,7 miljoni euro võrra. Finantskulud kahanesid aruandeperioodil võrrelduna eelmise majandusperioodiga 0,1 miljonit eurot ehk 13,4%.

Ettevõtte jätkuvate tegevuste 2014. aasta 4. kvartali puhaskahjum moodustas kokku -1,2 (2013. aasta 4. kvartali kasum 0,3) miljonit eurot. Aasta kokkuvõttes teeniti puhaskahjumit -1,5 (2013. aastal -0,9) miljonit eurot.

Koos lõpetatud tegevustega moodustas 4. kvartali puhaskahjum -6,4 miljonit eurot, mis on 5,4 miljonit eurot vähem kui 2013. aasta 4. kvartalis. Aruandeperioodi koondvaates oli puhaskahjum -2,7 miljonit eurot (2013. aastal puhaskasum 0,9 miljonit eurot).

FINANTSSEISUND

Subtarv	valem	FINANTSVÖIME SUHTARVUD							
		31.03.14	30.06.14	30.09.14	31.12.14	31.03.13	30.06.13	30.09.13	31.12.13
Likviidsuskordaja	Käibevara / Lühiajal. kohustused	1,47	1,48	3,07	5,94	1,73	1,58	1,86	1,63
Omakapitali suhtarv	Omakapital / Varad	56%	55%	62%	83%	57%	53%	58%	58%
Finantsvõimendus	Netovõlg / (Omakapital+Netovõlg)	27%	27%	19%	-8%	27%	30%	28%	26%
Netovõlg/EBITDA*	Netovõlg / EBITDA äritegevusest	2,82	3,15	7,35	-6,63	2,80	3,46	3,31	3,43

*seisuga 30.09.2014 ja 31.12.2014 jätkuvate tegevusvaldkondade 12 kuu EBITDA äritegevusest

Jätkuvate tegevusvaldkondade 2014. aasta 12 kuu rahavoog äritegevusest moodustas -0,5 miljonit eurot (-2,4 miljonit eurot 2013. aasta samal perioodil). Koos lõpetatud tegevusvaldkondadega moodustas aruandeperioodi rahavoog äritegevusest -2,1 miljonit eurot, mis on 6,1 miljonit eurot vähem kui aasta tagasi.

Netovõlg oli bilansipäeva seisuga -2,6 miljonit eurot (31.12.13 13,2 miljonit eurot). Finantsvõimendus ehk netovõla osakaal kogukapitalisatsioonis oli -8% (31.12.13 oli vastav näitaja 26%).

Netovõla - EBITDA suhe oli seisuga 31.12.14 -6,63 (31.12.13: 3,43). Lühiajalist maksevõimet näitav likviidsuskordaja oli 31.12.14 seisuga 5,94 (31.12.13: 1,63). Omakapitali osakaal kogu bilansi mahust oli 83% (31.12.13: 58%) ning ettevõtte käibekapital 22,9 miljonit eurot (31.12.13: 10,1 miljonit eurot).

BILANSIANALÜÜS

PRFoodsi konsolideeritud bilansimaht moodustas seisuga 31.12.14 40,4 miljonit eurot, vähenedes aastaga 23,6 miljoni euro ehk 36,9% võrra.

Ettevõtte käibevarade maht seisuga 31.12.2014 oli 27,6 miljonit eurot ning raha ja pangakontode jääk 3,3 miljonit eurot.

Jätkuvate tegevusvaldkondade nõuded ja ettemaksud suurenesid aasta baasil 8,1 miljoni euro ulatuses, mis on seotud tütarettevõtete müügitehingu laekumata osamaksetega (täiendav informatsioon on esitatud lisas 13). Jätkuvate tegevusvaldkondade varud ja bioloogilised varad kokku on aastataguse ajaga võrreldes kasvanud 0,1 miljoni euro ehk 8,4% võrra.

Võlad ja ettemaksud on seisuga 31.12.14 4,4 miljonit eurot (31.12.13 jätkuvad tegevusvaldkonnad 4,9 miljonit eurot; koos lõpetatud tegevusvaldkondadega 10,1 miljonit eurot).

PRFoodsi omakapital moodustas seisuga 31.12.14 kokku 33,7 (31.12.2013: 37,3) miljonit eurot.

INVESTEERINGUD

PRFoodsi jätkuvate tegevusvaldkondade materiaalsed ja immateriaalsed põhivara investeeringud moodustasid aruandeaastal kokku 1 392 (2013. aastal moodustasid investeeringud lõpetatud tegevusvaldkondade investeeringuteta kokku 1 002) tuhat eurot).

PERSONAL

Jätkuvate tegevusvaldkondade töötajate arv 4. kvartali lõpus oli kokku 223 töötajat – see on 10 töötajat rohkem kui aasta tagasi. Aasta keskmise baasil on töötajate arv samuti kasvanud 10% võrra 217 töötajani. Töötajate arvu kasvu tingib täiendav tööjõu vajadus Eesti kalatööstuses ja Rootsi kalakasvatuses. Tööjõukulude kasv moodustas jätkuvates tegevusvaldkondades aastases võrdluses 2,8% ehk 136 tuhat eurot. Lõpetatud tegevusvaldkondades kahanesisid tööjõukulud vastava perioodiga võrrelduna (jaanuar- oktoober 2013) kokku 0,6% ehk 39 tuhat eurot.

Jätkuvad tegevusvaldkonnad	TÖÖJÕUANALÜÜS									
	1.kv	2.kv	3.kv	4.kv	12k 2014	1.kv	2.kv	3.kv	4.kv	12k 2013
Töötajate arv perioodi lõpul	204	219	230	223	223	185	187	212	213	213
Keskmine töötajate arv	202	210	225	231	217	186	185	206	213	198
Soome	38	39	40	42	40	39	41	42	44	42
Eesti	145	150	164	164	156	131	128	142	149	138
Rootsi	19	21	21	25	22	16	16	22	21	19
Tööjõukulud (tuh EUR)	1 095	1 279	1 227	1 456	5 056	1 087	1 152	1 184	1 497	4 920
Kuu keskmine tööjõukulu töötaja kohta (tuh EUR)	1,81	2,03	1,82	2,10	1,94	1,95	2,08	1,92	2,34	2,08

FINANSTRISKID

Finantsriskide juhtimine on oluline ja lahutamatu osa Grupi äriprotsesside juhtimisel. Juhtkonna võime identifitseerida, mõõta ja kontrollida erinevaid riske omab olulist mõju Grupi kasumlikkusele. Risk on Grupi juhtkonna poolt defineeritud kui võimalik negatiivne kõrvalekalle oodatavast finantstulemusest. Grupi tegevusega kaasnevad mitmed finantsriskid, millest olulisemat mõju avaldavad krediidirisk, tururisk ning intressimäärarisk.

Grupi riskijuhtimise aluseks on Tallinna Börsi, Finantsinspeksiooni ja teiste regulatiivsete organite poolt seatud nõuded, üldiselt aktsepteeritud raamatupidamisstandardite ja hea tava järgimine ning ettevõtte sisemised regulatsioonid ning riskipoliitika. Riskide juhtimine üldisel tasandil sisaldab riskide määramist, mõõtmist ning kontrollimist. Peamine roll riskide juhtimisel ja riskiprotseduuride kinnitamisel on Emaettevõtte juhatusel. Emaettevõtte nõukogu teostab järeelvalvet juhatuse riskide maandamiseks võetud meetmete üle.

Krediidirisk

Krediidirisk väljendab potentsiaalset kahju, mis tekib juhul kui kliendid ei täida oma lepingujärgseid kohustusi. Krediidiriski vähendamiseks jälgitakse järjepidevalt klientide maksedistsipliini.

Krediidiriski minimeerimiseks hinnatakse potentsiaalse tulevase lepingupartneri maksevõimet lähtudes Äriregistrist, Maksuametist või muudest avalikest allikatest saadavast informatsioonist. Kõikide lepingupartneritega sõlmitakse toodangu ostu-müügi lepingud ning maksetähtaeg võimaldatakse vaid usaldusväärsetele partneritele.

Intressirisk

Grupp kasutab pika- ja lühiajaliste laenude korral EURIBOR-i baasintressil põhinevat intressimäära. Intressiriskide juhtimisel võrreldakse regulaarselt intressimäärade muutustest tulenevaid võimalikke kahjumeid nende maandamiseks tehtavate kuludega.

Kapitalijuhtimine

Grupi eesmärgiks kapitali juhtimisel on tagada Grupi jätkusuutlikkus, et kindlustada tulu aktsionäridele ja säilitada sealjuures optimaalne kapitalistruktuur kapitalikulu vähendamiseks. Kapitalistruktuuri säilitamiseks või parandamiseks võib Grupp reguleerida aktsionäridele makstavat dividendide summat, tagastada kapitali aktsionäridele, emiteerida uusi aktsiaid või müüa varasid võla vähendamiseks.

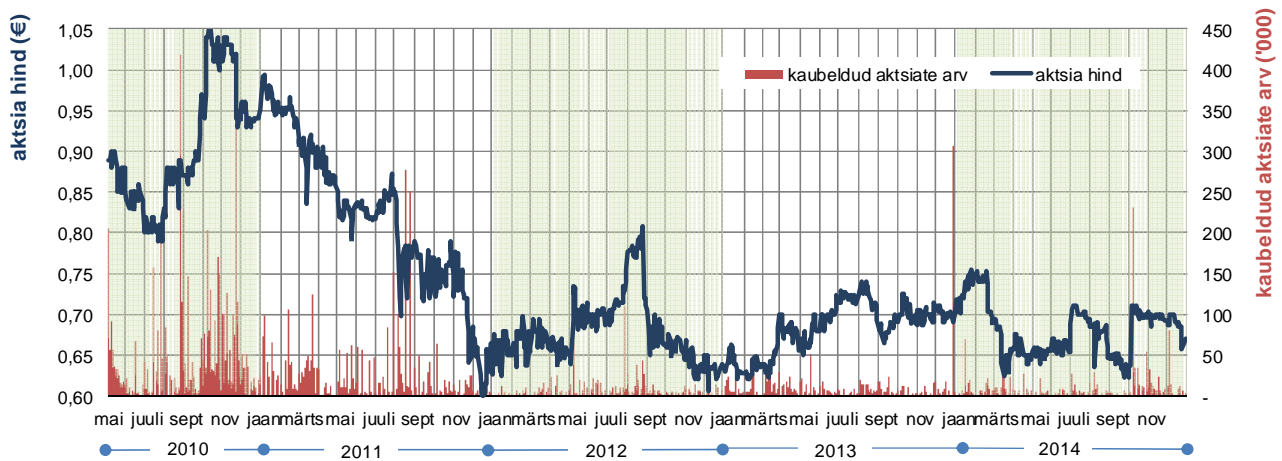
Vastavalt tööstusharus levinud praktikale kasutab Grupp kapitali jälgimiseks võla- ja omakapitali suhet. See suhtarv leitakse netovõla jagamisel kogukapitaliga. Netovõla arvutamiseks lahutatakse koguvõlast (konsolideeritud finantsseisundi aruandes kajastatud lühiajaliste ja pikaajaliste laenude summa) raha ja selle ekvivalendid.

AKTSIAD

PRFoodsi aktsiad on noteeritud NASDAQ OMX Tallinna Börsi põhinimekirjas alates 5. maist 2010, ettevõtte on emiteerinud 38,7 miljonit lihtaktsiat nimiväärtusega 0,50 eurot (kuni 13. aprillini 2011 oli nimiväärtus 10 krooni ning kuni 3. septembrini 2012 0,60 eurot). Kõik aktsiad omavad võrdset hääle- ja dividendioigust. PRFoodsi aktsial ei ole ametlikku turutegijat.

ISIN	EE3100101031	Emiteeritud väärtpabereid	38 682 860
Väärtpaberi lühinimi	PRF1T	Noteeritud väärtpabereid	38 682 860
Market	BALTIC MAIN LIST	Noteerimise kuupäev	05.05.2010
Nominaal	0,50 EUR	Väärtpaberite kaubeldav miinimumkogus	1 aktsia

PRFoodsi aktsia hinna (EUR) ja tehingute mahtude (tk) dünaamika perioodil 5. mai 2010 kuni 31. detsember 2014:



Vastavalt AS-i PRFoods 29. mai 2012. a. üldkoosoleku otsusele vähendati ettevõtte aktsiakapitali väljamaksete tegemisega aktsionäridele aktsia nimiväärtuse vähendamise teel. Selle tulemusel vähenes ettevõtte aktsia nominaalväärtus 2012. a. 29. augustil kl 23:59 seisuga varasemalt 60 eurosendilt 50-le eurosendile.

KAUPLEMISAJALUGU									
<i>Hind (EUR)</i>	1.kv	2.kv	3.kv	4.kv	12k 2014	2.kv	3.kv	4.kv	12k 2013
Avamishind	0,710	0,658	0,668	0,635	0,710	0,658	0,721	0,690	0,640
Kõrgeim	0,760	0,675	0,718	0,765	0,765	0,728	0,745	0,728	0,745
Madalaim	0,611	0,629	0,618	0,634	0,611	0,650	0,662	0,682	0,620
Viimane	0,655	0,654	0,623	0,670	0,670	0,718	0,690	0,700	0,700
Kaubeldud aktsiaid, tuh tk	469	191	256	974	1 891	406	311	548	1 732
Käive, mln	0,33	0,12	0,17	0,69	1,32	0,28	0,22	0,38	1,18
Turuväärtus, mln	25,34	25,30	24,10	25,92	25,92	27,77	26,69	27,08	27,08

TURUKORDAJAD		
<i>Subtarvud</i>	<i>valem</i>	31.12.14
Ettevõtte väärtuse käibe kordaja (EV/Sales)	(Turuväärtus + Netovõlg) / Müügitulu	0,5
Ettevõtte väärtuse äritegevuse EBITDA kordaja	(Turuväärtus + Netovõlg) / EBITDA äritegevusest	60,1
Ettevõtte väärtuse EBITDA kordaja (EV/EBITDA)	(Turuväärtus + Netovõlg) / EBITDA	43,3
Hinna kasumi kordaja (P/E)	Turuväärtus / Puhaskasum	-9,5
Hinna omakapitali suhtarv (P/B)	Turuväärtus / Omakapital	0,8

Turuväärtus, netovõlg ja omakapital seisuga 31.12.2014

Jätkuvate tegevusvaldkondade müügitulu ja EBITDA viimase 12 kuu jooksul

Puhaskasum viimase 12 kuu jooksul

Aksionäride struktuur

AS PRFoods 10 suurimat aktsionäri 31. detsember 2014 seisuga:

1. ING Luxembourg S.A.	62,71%	6. Firebird Avrora Fund, Ltd.....	1,68%
2. LHV Pensionifond L	4,53%	7. Compensa Life Vienna Insurance Group SE	1,66%
3. OÜ Rododendron	3,36%	8. LHV Pensionifond XL.....	1,51%
4. Ambient Sound Investments OÜ	3,20%	9. OÜ Footsteps Management	1,31%
5. Firebird Republics Fund Ltd.	3,09%	10. OÜ Freespirit.....	0,94%

JUHTIMINE JA JUHTORGANID

Aksiaseltsi kõrgeim juhtorgan on aktsionäride üldkoosolek. Seaduse kohaselt on üldkoosolekud korralised või erakorralised.

Vastavalt seadusele on aksiaseltsi nõukogu järelevalveorgan, mis vastutab ettevõtte tegevuse planeerimise, selle juhtimise korraldamise ja juhatuse tegevuse järelevalve eest. Vastavalt AS-i PRFoods põhikirjale kuulub nõukogusse kolm kuni seitse liiget, kelle valib üldkoosolek 5 aastaks.

Hetkel kuuluvad AS-i PRFoods nõukogusse Lauri Kustaa Äimä (alates asutamisest), Aavo Kokk (valiti 5. mail 2009), Harvey Sawikin (valiti 5. mail 2009), Vesa Jaakko Karo (valiti 17. augustil 2009), Arko Kadajane (valiti 29. mail 2012) ja Kuldar Leis (valiti 29. mail 2013).

Juhatus on aksiaseltsi esindusorgan, kes vastutab ettevõtte igapäevase juhtimise eest. Vastavalt AS-i PRFoods põhikirjale kuulub AS-i PRFoods juhatusse üks kuni neli liiget, kes valitakse kolmeks aastaks.

AS-i PRFoods igapäevast äritegevust juhib vastavalt nõukogu otsusele alates 02.02.2015 juhatuse esimees Indrek Kasela.

Juhatuse ja nõukogu liikmetele ning nendega seotud isikutele/äriühingutele kuuluvad PRFoodsi aktsiad seisuga 31.12.2014:

Aktsionär	31.12.2014 aktsiate arv	osalus
Juhatuse esimees kuni 01.02.2015 – Katre Kõvask	506 943	1,31%
Juhatuse liige kuni 31.12.2014 – Silver Kaur	365 141	0,94%
Juhatuse liige kuni 01.02.2015 – Erik Haavamäe	185 242	0,48%
Nõukogu esimees, juhatuse esimees alates 02.02.2015 – Indrek Kasela	41 823	0,11%
Nõukogu liige – Kuldar Leis	1 302 166	3,37%
Nõukogu liige, nõukogu esimees alates 02.02.2015 – Lauri Kustaa Äimä	125 000	0,32%
Nõukogu liige – Vesa Jaakko Karo	90 000	0,23%
Nõukogu liige – Arko Kadajane	8 928	0,02%
Nõukogu liige – Harvey Sawikin	ei oma aktsiaid	
Nõukogu liige – Aavo Kokk	ei oma aktsiaid	
Kokku juhatuse ja nõukogu liikmetele kuuluvad aktsiad	2 625 243	6,79%

AS-i PRFoods juhatuse ja nõukogu liikmete CV-d aruande koostamise seisuga:

Indrek Kasela (sündinud 1971) omab LL.M kraadi õigusteaduses New York University'st (1996), bakalaureusekraadi Tartu Ülikoolist (1994) ja tunnistust EL õiguses University of Uppsala'st ning on nõukogu liige mitmetes Gruppi kuuluvates äriühingutes nagu Heimon Kala Oy ja Vettel OÜ. Ta on nõukogu liige äriühingutes AS Toode, ELKE Grupi AS, EPHaG AS, AS Kevelt, Salva Kindlustuse AS, AS Ridge Capital, Ekspress Grupp AS, AS Premia Tallinna Külmoone ning juhatuse liige äriühingutes OÜ Transtech Service, Fine, Wood and Company OÜ, Lindermann, Birnbaum & Kasela OÜ, Managetrad OÜ, Temnikova & Kasela Galerii OÜ, LA24 Holding OÜ, Saue 3K Capital OÜ ja Noblessneri Jahtklubi OÜ, samuti mitmetes mittetulundusühingutes ja äriühingutes Baltikumis ja Venemaal.

Kuldar Leis (sündinud 1968) lõpetas Tartu Ülikooli 1993. aastal krediidi ja rahanduse erialal ja omab ka diplomit piimatehnoloogia erialal. Kuldar Leis täitis PRFoodsi juhatuse esimehe ülesandeid alates selle asutamisest kuni 15. maini 2013. Alates 29. maist 2013 kuulub ta PRFoodsi nõukogusse. Käesoleval hetkel on ta ka AS-i Linda Nektar ja Toidu- ja Fermentatsioonitehnoloogia Arenduskeskuse nõukogu liige. Lisaks sellele on ta Toiduliidu juhtkogu liige ja Rododendron OÜ, Lottesõbrad OÜ ning Solarhouse OÜ juhatuse liige.

Lauri Kustaa Äimä (sündinud 1971) omab magistrikraadi majandusteaduses University of Helsinki'st ning kuulub PRFoodsi nõukogusse alates asutamisest. Lauri Kustaa Äimä on Kaima Kapital Oy tegevdirektor ja asutajast osanik. Ta on juhtorgani liige äriühingutes AS Tallink Group, Salva Kindlustuse AS ja AS Baltika, Leedu äriühingus UAB Litagra ja Läti äriühingus BAN Insurance ning lisaks veel mitmetes Soomes, Eestis ja Luksemburgis asuvates investeerimisega tegelevates äriühingutes ja fondides.

Aavo Kokk (sündinud 1964) on lõpetanud Tartu Ülikooli 1990. aastal ajakirjanduse erialal ning Stockholm University 1992. aastal panganduse ja rahanduse erialal ning kuulub PRFoodsi nõukogusse alates 2009. aasta maikuust. Käesoleval hetkel on ta investeerimisnõustamise äriühingu Catella Corporate Finance (Eesti) juhataja ja partner ning ka AS-i Audentes nõukogu liige ja OÜ Synd&Katts juhatuse liige.

Harvey Sawikin (sündinud 1960) on lõpetanud Columbia University ja Harvard Law School'i ja kuulub PRFoodsi nõukogusse alates 2009. aasta maikuust. Harvey Sawikin on käesoleval hetkel Firebird Fund, Firebird New Russia Fund, Firebird Republics Fund ja Firebird Avrora Fund juhataja. Ta on New Yorki osariigi advokatuuri liige.

Vesa Jaakko Karo (sündinud 1962) lõpetas 1986. aastal Helsinki School of Economics'i teadusmagistrikaadiga (M.Sc) rahanduses ja rahvusvahelises turunduses ning talle omistati 1996. aastal licentiate (Econ) kraad majanduses. Ta kuulub PRFoodsi nõukogusse alates 2009. aasta augustist. Käesoleval hetkel on ta Cumulant Capital Fund Management partner, juhtides Cumulant Capital Northern Europe fondi.

Arko Kadajane (sündinud 1981) on lõpetanud Estonian Business Schooli rahvusvahelise ärijuhtimise erialal ning kuulub PRFoodsi nõukogusse alates 2012. aasta maikuust. Käesoleval hetkel on ta Ambient Sound Investments OÜ portfelli haldur, AS Saho nõukogu liige ning OÜ Juniper ja OÜ Portfelli haldur juhatuse liige.

Juhatuse ja nõukogu liikmeid puudutav täpsem info ja pildid on avalikustatud ettevõtte koduleheküljel www.prfoods.ee investorsuhete alajaotuses.

LÜHENDATUD RAAMATUPIDAMISE VAHEARUANNE

Lühendatud konsolideeritud finantsseisundi aruanne

EUR '000	31.12.2014	31.12.2013	Lisa
	auditeerimata	auditeeritud	
Raha ja raha ekvivalendid	3 330	1 314	
Nõuded ja ettemaksud	12 089	8 356	(Lisa 13)
Varud	6 563	10 258	
Bioloogilised varad	5 583	6 270	
Käibevara kokku	27 565	26 198	
Edasilükkunud tulumaksuvara	56	557	
Pikaajalised finantsinvesteeringud	134	127	(Lisa 2)
Kinnisvarainvesteeringud	0	2 084	(Lisa 3)
Materiaalne põhivara	6 484	12 500	(Lisa 3)
Immateriaalne vara	6 178	22 373	(Lisa 4)
Põhivara kokku	12 852	37 641	
VARAD KOKKU	40 417	63 839	
Võlakohustused	198	6 035	(Lisa 5,6)
Võlad ja ettemaksud	4 446	10 057	
Lühiajalised kohustused kokku	4 644	16 092	
Võlakohustused	555	8 470	(Lisa 5,6)
Edasilükkunud tulumaksukohustus	459	716	
Sihtfinantseerimine	1 054	1 264	(Lisa 7)
Pikaajalised kohustused kokku	2 068	10 450	
Kohustused kokku	6 712	26 542	
Aktsiakapital	19 342	19 342	(Lisa 8)
Ülekurss	15 993	16 026	
Oma aktsiad	-84	0	(Lisa 8)
Kohustuslik reservkapital	6	6	(Lisa 8)
Muud reservid	0	62	(Lisa 8)
Realiseerimata kursivahed	440	748	
Jaotamata kasum	-1 992	1 113	
Emattevõtte aktsionäridele kuuluv osa	33 705	37 297	
Omakapital kokku	33 705	37 297	
OMAKAPITAL JA KOHUSTUSED	40 417	63 839	

Lühendatud kasumi- ja muu koondkasumiaruanne

EUR '000	4. kv 2014 auditeeri- mata	4. kv 2013 auditeeri- mata	12k 2014 auditeeri- mata	12k 2013 auditeeri- mata	Lisa
Jätkuvad tegevusvaldkonnad					
Müügitulu	14 347	16 461	45 862	43 364	(Lisa 9)
Müüdnud kaupade kulu	-12 649	-14 462	-40 569	-39 192	
Brutokasum	1 698	1 999	5 293	4 172	
Tegevuskulud					
Müügi- ja turustuskulud	-894	-1 159	-3 580	-3 599	
Üldhalduskulud	-1 146	-559	-2 544	-1 988	
Neto muud tulud ja kulud	-221	497	811	801	
Bioloogiliste varade väärtuse muutus	-323	-376	-571	742	
Ärikasum (-kahjum)	-886	402	-591	128	
Finantstulu	75	-16	87	1	
Finantskulu	-269	-296	-808	-933	
Kasum (-kahjum) enne ettevõtte tulumaksu	-1 080	90	-1 312	-804	
Ettevõtte tulumaks	-109	223	-139	-116	
Jätkuvate tegevusvaldkondade aruandeperioodi puhaskasum (-kahjum)	-1 189	313	-1 451	-920	
Lõpetatud tegevusvaldkondade aruandeperioodi puhaskasum (-kahjum)	-5 201	-1 293	-1 267	1 867	(Lisa 13)
Aruandeperioodi puhaskasum (-kahjum)	-6 390	-980	-2 718	947	
<i>Muu koondkasum (-kahjum), mis on hiljem võimalik ümber klassifitseerida kasumiaruandesse</i>					
Realiseerimata kursivahed	-257	85	-309	264	
sh jätkuvad tegevusvaldkonnad	-33	-28	-98	-37	
sh lõpetatud tegevusvaldkonnad	-224	113	-211	301	
Muu koondkasum (-kahjum)	-257	85	-309	264	
Koondkasum (-kahjum) kokku	-6 647	-895	-3 027	1 211	
Perioodi kasum (-kahjum):					
Emaettevõtte aktsionäride osa	-6 390	-980	-2 718	947	(Lisa 8)
Perioodi kasum (-kahjum) kokku	-6 390	-980	-2 718	947	
Perioodi koondkasum (-kahjum):					
Emaettevõtte aktsionäride osa	-6 647	-895	-3 027	1 211	
Perioodi koondkasum (-kahjum) kokku	-6 647	-895	-3 027	1 211	

<i>Kasum aktsia kohta</i>	4. kv 2014	4. kv 2013	12k 2014	12k 2013	
Tava puhaskasum (-kahjum) aktsia kohta (EUR)	-0,17	-0,03	-0,07	0,02	(Lisa 8)
sh jätkuvad tegevusvaldkonnad	-0,03	0,01	-0,04	-0,02	
sh lõpetatud tegevusvaldkonnad	-0,13	-0,03	-0,03	0,05	
Lahustatud puhaskasum (-kahjum) aktsia kohta (EUR)	-0,17	-0,03	-0,07	0,02	(Lisa 8)
sh jätkuvad tegevusvaldkonnad	-0,03	0,01	-0,04	-0,02	
sh lõpetatud tegevusvaldkonnad	-0,13	-0,03	-0,03	0,05	

Lühendatud konsolideeritud rahavoogude aruanne

EUR '000	12k 2014 auditeerimata	12k 2013 auditeerimata	Lisa
Jätkuvad tegevusvaldkonnad:			
Puhaskahjum	-1 451	-919	
<i>Korrigeerimised:</i>			
Põhivara kulum	1 130	1 111	(Lisa 3, 4)
Kasum /kahjum põhivara müügist	0	8	
Muud mitterahalised muutused	9 275	-2 516	
Muutused nõuetes ja ettemaksetes	-7 948	-653	
Muutused varudes	-1 631	-513	
Muutused bioloogilistes varades	687	-639	
Muutused kohustustes ja ettemaksetes	-281	1 889	
Makstud ettevõtte tulumaks	-232	-129	
Lõpetatud tegevusvaldkonnad	-1 690	6 332	
Rahavoog äritegevusest	-2 142	3 971	
Jätkuvad tegevusvaldkonnad:			
Materiaalse ja immateriaalse põhivara müük	232	47	(Lisa 3, 4)
Materiaalse ja immateriaalse põhivara soetamine	-966	-639	(Lisa 3, 4)
Tütarettevõtete müük	18 116	0	(Lisa 13)
Antud laenude tagasimaksed	4	3	
Saadud intressid	1	1	
Pikaajalistelt finantsinvesteeringutelt saadud tulud	3	0	
Lõpetatud tegevusvaldkonnad	-707	-164	
Rahavoog investeeringutest	16 683	-752	
Jätkuvad tegevusvaldkonnad:			
Oma aktsiate tagasiost	-117	0	
Arvelduskrediidi muutus	-1 835	-24	
Laenude tagasimaksed	-8 430	-1 492	
Kapitalirendi tagasimaksed	-245	-168	
Makstud dividendid	-387	-387	
Makstud intressid	-423	-329	
Lõpetatud tegevusvaldkonnad	-1 088	-862	
Rahavoog finantseerimistegevusest	-12 525	-3 262	
RAHAVOOG KOKKU:	2 016	-43	
Raha ja raha ekvivalentide muutus			
Raha ja raha ekvivalendid perioodi alguses	1 314	1 357	
Raha ja raha ekvivalentide muutus	2 016	-43	
Raha ja raha ekvivalendid perioodi lõpus	3 330	1 314	

Konsolideeritud omakapitali muutuste aruanne

EUR '000	Ettevõtte aktsionäride vahel jagunev omakapital							Kokku	Oma- kapital kokku
	Aktsia- kapital	Üle- kurs	Oma aktsiad	Kohustuslik reservkapital	Muu reserv	Reali- seerimata kursivahed	Jaota- mata kasum		
Saldo seisuga 31.12.12	19 342	16 026	0	6	42	485	553	36 454	36 454
Aktsiate optsiooniprogramm	0	0	0	0	20	0	0	20	20
Dividendid	0	0	0	0	0	0	- 387	- 387	- 387
Perioodi koondkasum	0	0	0	0	0	264	947	1 211	1 211
Saldo seisuga 31.12.13	19 342	16 026	0	6	62	748	1 113	37 297	37 297
Saldo seisuga 31.12.13	19 342	16 026	0	6	62	748	1 113	37 297	37 297
Oma aktsiate tagasiostuprogramm	0	-33	-84	0	0	0	0	-117	-117
Aktsiate optsiooniprogramm	0	0	0	0	-62	0	0	-62	-62
Dividendid	0	0	0	0	0	0	-387	-387	-387
Perioodi koondkahjum	0	0	0	0	0	-309	-2 718	-3 027	-3 027
Saldo seisuga 31.12.14	19 342	15 993	-84	6	0	440	-1 992	33 705	33 705

Vahearuanne lisad

Lisa 1. Kokkuvõtte olulisematest arvestusprintsippiidest

AS PRFoods on Eestis registreeritud äriühing. Seisuga 31.12.2014 koostatud raamatupidamise vahearuanne hõlmab ASi PRFoods (edaspidi Emaettevõtte) ning tema tütarettevõtteid Saaremere Kala AS Eestis ja OOO Hladomagija Venemaal ning grupi ettevõtteid OÜ Vettel, OÜ Gourmet House Eestis ja Heimona Kala Oy Soomes ning Överumans Fisk Ab Rootsis (edaspidi ka Grupp). Grupil on osalus sidusettevõttes Toidu- ja Fermentatsioonitehnoloogia Arenduskeskus (TFTAK). AS PRFoods on noteeritud NASDAQ OMX Tallinna börsil alates 5. maist 2010.

Jäätise ja külmutatud kaupade ärisegment (AB Premia KPC, AS Premia Tallinna Külmoone, AS Premia FFL, OOO Hladokombinat No 1), s.h AS-i PRFoods omandis olnud Venemaa kaubamärgid, on käesolevas aruandes kajastatud kui lõpetatud tegevusvaldkonnad. Võimaldamaks hinnata jätkuvate tegevusvaldkondade tulemust, on võrreldavuse huvides korrigeeritud ka 2013. aasta andmeid. Jätkuvateks tegevusvaldkondadeks on kalatoodete tootmine ja müük Soome ja Eesti turul ning kalakasvatust.

Grupi 31. detsembril 2013 lõppenud majandusaasta auditeeritud konsolideeritud raamatupidamise aastaaruanne on kättesaadav Emaettevõtte peakontorist Tallinnas, Betooni 4 ja ettevõtte koduleheküljelt www.prfoods.ee.

Vastavuse kinnitus

Käesolev konsolideeritud vahearuanne on koostatud vastavuses Rahvusvahelise raamatupidamisstandardi IAS 34 „Interim Financial Reporting” nõuetega lühendatud vahearuannete kohta (*condensed interim financial statements*).

Vahearuanne koostamisel on kasutatud samu arvestusmeetodeid nagu 31.12.2013 lõppenud majandusaasta aastaaruandes. Aruanne ei sisalda kogu informatsiooni, mis tuleb esitada täielikus raamatupidamise aastaaruandes, mistõttu tuleb seda lugeda koos Grupi 31. detsembril 2013 lõppenud majandusaasta auditeeritud konsolideeritud raamatupidamise aastaaruandega, mis on kooskõlas rahvusvahelise finantsaruandluse standarditega (IFRS), nagu need on vastu võetud Euroopa Liidu poolt.

Juhatus kiitis käesoleva lühendatud konsolideeritud auditeerimata raamatupidamise vahearuanne avalikustamise heaks 20. veebruaril 2015.

Juhatus hinnangul kajastab ASi PRFoods 2014. aasta 4. kvartali ja 12 kuu vahearuanne õigesti ja õiglaselt Grupi majandustulemust vastavalt jätkuvuse printsibile. Käesolev vahearuanne ei ole auditeeritud ega muul moel kontrollitud audiitorite poolt ja sisaldab ainult kontserni konsolideeritud aruandeid.

Koostamise alused

Aruandevaluuta on euro. Konsolideeritud raamatupidamise vahearuanne on koostatud tuhandetes eurodes ja kõik arv näitajad on ümardatud lähima tuhandeni, kui pole osutatud teisiti. Tuhande euro tähisena on aruandes kasutatud lühendit EUR '000.

Lõpetatavad tegevusvaldkonnad ja põhivarade (või müügigruppide) liigitamine müügiks hoitavaks

Lõpetatav tegevusvaldkond on kontserni komponent, mis on kas müüdnud või liigitatud müügiks hoitavaks ja a) esindab eraldi olulist äritegevusvaldkonda või äritegevuse geograafilist piirkonda; b) on osa eraldiseisvast koordineeritud plaanist realiseerida üksik oluline äritegevusvaldkond või äritegevuse geograafiline piirkond; või c) on tütarettevõtja, mis on soetatud üksnes edasimüügi eesmärgil. Lõpetatava tegevusvaldkonna tulud ja rahavood näidatakse eraldi jätkuvate tegevusvaldkondade tuludest ja rahavoogudest ning vastavalt korrigeeritakse ka võrdlusandmeid.

Põhivara või müügigrupp liigitatakse müügiks hoitavaks, kui selle bilansiline jääkmaksumus kaetakse peamiselt müügitehinguga, mitte jätkuva kasutusega, ja müük on väga tõenäoline. Varasid hinnatakse bilansilises jääkmaksumuses või õiglaselt väärtuses, millest on maha arvatud müügikulutused, sõltuvalt sellest, kumb on madalam.

Grupisesed tehingud lõpetatava ja jätkuvate tegevusvaldkondade vahel elimineeritakse vastavalt sellele, kas tehingud jätkuvate ja lõpetatava tegevusvaldkonna vahel jätkuvad ka pärast müügitehingut. Lõpetatava tegevusvaldkonna tulemused hõlmavad ainult neid kulusid ja tulusid, mis elimineeritakse pärast müügitehingu toimumist.

Hinnangute kasutamine

Raamatupidamise vahearuanne koostamisel peab juhtkond kujundama arvamusi, andma hinnanguid ja tegema otsuseid, mis mõjutavad arvestuspõhimõtete rakendamist ja varade ja kohustuste ning tulude ja kulude väärtusi. Tegelikud tulemused võivad hinnangutest erineda.

Käesoleva lühendatud konsolideeritud vahearuaande koostamisel on lähtutud samadest juhtkonna hinnangutest, mida kasutati 31. detsembril 2013 lõppenud majandusaasta konsolideeritud raamatupidamise aastaruande koostamisel.

Lisa 2. Pikaajalised finantsinvesteeringud

EUR '000	Investeeringud sidusettevõttesse	Muud pikaajalised finantsinvesteeringud	Kokku
Saldo seisuga 31.12.2013	51	76	127
Antud laenude tagasimaksud	0	-4	-4
Kapitaliosaluse kasum (-kahjum)	11	0	11
Saldo seisuga 31.12.2014	62	72	134

Muud pikaajalised finantsinvesteeringud sisaldab investeeringuid aktsiatesse ja osalustesse, mis ei ole börsil noteeritud. Aruandeperioodil teeniti finantsinvesteeringutelt 3 tuhat eurot dividenditulul.

AS-l PRFoods on 20% osalus sidusettevõttes AS Toidu- ja Fermentatsioonitehnoloogia Arenduskeskus (edaspidi TFTA). AS TFTA on PRFoodsi partner uute tehnoloogiate ja toodete väljatöötamisel.

Lisa 3. Kinnisvarainvesteeringud ja materiaalne põhivara

Jätkuvad tegevusvaldkonnad

EUR '000	Kinnisvara-investeeringud	Maa ja ehitised	Masinad ja seadmed	Muu põhivara	Lõpetamata ehitised, ettemaksud	Kokku
Jääkväärtus seisuga 31.12.2013	0	2 632	3 496	241	160	6 529
Realiseerimata kursivahed	0	-32	-56	-1	-5	-94
Soetatud	0	310	765	70	168	1 313
Aruandeperioodi amortisatsioonikulu	0	-236	-752	-48	0	-1 036
Müüdüd ja mahakantud põhivara	0	-20	-89	-9	-110	-228
Saldo seisuga 31.12.2014	0	2 654	3 364	253	213	6 484

Lõpetatud tegevusvaldkonnad

EUR '000	Kinnisvara-investeeringud	Maa ja ehitised	Masinad ja seadmed	Muu põhivara	Lõpetamata ehitised, ettemaksud	Kokku
Jääkväärtus seisuga 31.12.2013	2 084	1 882	3 923	103	62	8 055
Realiseerimata kursivahed	0	0	-40	0	0	-40
Soetatud	0	0	749	29	239	1 017
Ümberklassifitseeritud	0	0	8	0	-8	0
Aruandeperioodi amortisatsioonikulu	0	-112	-763	-44	0	-919
Müüdüd ja mahakantud põhivara	0	0	-24	-1	0	-25
Müüdüd äritegevusega seotud põhivarad	-2 084	-1 770	-3 854	-88	-293	-8 088
Saldo seisuga 31.12.2014	0	0	0	0	0	0

Lisainformatsioon kapitalirendi tingimustel soetatud vara kohta on toodud lisa 5.

Lisa 4. Immateriaalne põhivara

Jätkuvad tegevusvaldkonnad						
EUR '000	Firma- väärtus	Kaubamärgid, patendid	Load ja liitumistasud	Tarkvara litsentsid	Ette- maksed	Kokku
Saldo seisuga 31.12.2013	4 730	718	531	28	200	6 207
Realiseerimata kursivahed	0	-4	0	0	-6	-10
Soetatud	0	0	28	6	45	79
Aruandeperioodi amortisatsioonikulu	0	-55	-26	-13	0	-94
Müüdü ja mahakantud põhivara	0	0	0	-4	0	-4
Saldo seisuga 31.12.2014	4 730	659	533	17	239	6 178
Lõpetatud tegevusvaldkonnad						
EUR '000	Firma- väärtus	Kaubamärgid, patendid	Load ja liitumistasud	Tarkvara litsentsid	Ette- maksed	Kokku
Saldo seisuga 31.12.2013	15 212	834	4	117	0	16 167
Realiseerimata kursivahed	0	0	0	-6	0	-7
Soetatud	0	296	0	13	0	309
Aruandeperioodi amortisatsioonikulu	0	-43	-3	-63	0	-109
Müüdü äritegevusega seotud varad	-15 212	-1 087	-1	-61	0	-16 361
Saldo seisuga 31.12.2014	0	0	0	0	0	0

Lisa 5. Kapitalirent

EUR '000	Masinad ja seadmed	Transpordi- vahendid	Muu mat. põhivara	Kokku
<i>Kapitalirendi tingimustel soetatud põhivara</i>				
Soetusmaksumus 31.12.14	814	351	0	1 165
Akumuleeritud kulum 31.12.14	-161	-85	0	-246
Jääkmaksumus 31.12.14	653	266	0	919
Soetusmaksumus 31.12.13	1 785	1 436	1	3 222
Akumuleeritud kulum 31.12.13	-291	-332	0	-623
Jääkmaksumus 31.12.13	1 494	1 104	1	2 599
Kapitalirendi kohustus 31.12.14	574	179	0	753
sh makseperiood alla 1 aasta	123	75	0	198
sh makseperiood 1-5 aastat	451	104	0	555
sh makseperiood üle 5 aasta	0	0	0	0
Perioodil makstud põhiosa maksed	374	399	0	773
Aruandeperioodil makstud intressid	33	21	0	54
Keskmine aastane intressimäär	2,7%	2,5%	x	2,6%

Lisa 6. Võlakohustused

EUR '000	31.12.2014	31.12.2013
Kapitalirendi kohustused	198	563
Arvelduskrediit	0	1 957
Investeeringislaenud	0	3 515
Lühiajalised võlakohustused	198	6 035
Kapitalirendi kohustused	555	1 532
Investeeringislaenud	0	6 938
Pikaajalised võlakohustused	555	8 470
sh makseperiood 1-5 aastat	555	8 350
sh makseperiood üle 5 aasta	0	120

Venemaa ja Baltikumi jäätise ning külmutatud kaupade äritegevuse müügitehingu käigus maksti SEB-le täies ulatuses tagasi PRFoods investeeringislaen ja arvelduskrediit.

29.12.2014 sõlmisid AS PRFoods ja AS SEB Pank arvelduslaenulepingu, mille alusel avatakse AS-le PRFoods 5 000 000 euro suurune krediidilimiit. Arvelduslaenu tähtaeg on 30.04.2016 ja intressimäär 3 kuu EURIBOR + 1,7%. Arvelduskrediidi tagamiseks on hüpoteek summas 10,1 miljonit eurot ja kommertspant summas 4,0 miljonit eurot.

Seisuga 31.12.2014 arvelduskrediiti kasutusele ei võetud.

Lisa 7. Sihtfinantseerimine

EUR '000	12k 2014	12k 2013
Tulevaste perioodide tulu sihtfinantseerimisest perioodi algul	1 264	1 479
Valuutakursist tulenev väärtuse muutus	-18	-13
Perioodi jooksul tuludesse kantud	-192	-202
Tulevaste perioodide tulu sihtfinantseerimisest perioodi lõpul	1 054	1 264
sh tuludesse kantav osa 1 aasta jooksul	190	202
sh tuludesse kantav osa 2-17 aasta jooksul	864	1 062

Lisa 8. Omakapital

Seisuga 31.12.14 oli ettevõttel 38 682 860 aktsiat (31.12.13: 38 682 860), sh. 167 441 oma aktsiat (31.12.13: 0 oma aktsiat).

Alates 01.07.2014 alustati oma aktsiate tagasiostuprogrammiga kooskõlas 29.05.2014 toimunud üldkoosoleku otsuse ja Euroopa Komisjoni 22. detsembri 2003. a määrusega (EÜ) nr 2273/2003, millega rakendatakse Euroopa Parlamendi ja nõukogu direktiivi 2003/6/EÜ seoses tagasiostuprogrammidele ja finantsinstrumentide stabiliseerimisele ettenähtud eranditega.

AS PRFoods 29.05.2014 toimunud üldkoosolek otsustas kuni 500 000 oma aktsia tagasiostu ja määras kindlaks tagasiostuprogrammi tingimused. 30.06.2014 sõlmis AS PRFoods juhatus AS-iga SEB Pank teenuse osutamise lepingu aktsiate tagasiostuprogrammi läbiviimiseks.

Seisuga 31.12.14 on AS SEB Pank AS-i PRFoods nimel ja arvel omandanud 167 441 aktsiat keskmise hinnaga 0,6971 eurot aktsia kohta.

17. jaanuaril 2014 lõppes optsooniprogrammi viimane märkimisperiood ja ühtlasi kogu optsooniprogramm. Optsooniprogrammi kohaselt said PRFoodsi ja selle tütarühingute juhtorganite liikmed ja võtmetöötajad õiguse märkida ettevõtte aktsiaid hinnaga 0,83 eurot aktsia. Optsooniprogrammi käigus PRFoods aktsiaid ei märgitud. Optsooniprogrammi maht oli 900 000 aktsiat ning programmiga seotud kolme aasta arvestuslik kulu 61 581 eurot. Kulu vastaspool on IFRS 2

arvestuspõhimõtete kohaselt kajastatud PRFoods finantsseisundi aruande real „muu reserv“. 17.01.2014 kanti "muu reserv" jaotamata kasumi koosseisu.

29. mail 2014 toimunud korraline üldkoosolek otsustas maksta jaotamata kasumi arvelt dividende summas 387 tuhat eurot ehk 0,01 eurot aktsia kohta. Dividendiõiguslike väärtpaberiomanike nimekiri fikseeriti seisuga 29. august 2014 kell 23.59 ning dividendide väljamakse toimus 3. septembril 2014.

Tava puhaskasumi arvutamisel aktsia kohta on aluseks võetud emaeettevõtte aktsionäridele kuuluv perioodi puhaskasum ja lihtaktsiate (va oma aktsiad) kaalutud keskmine arv.

	4.kv 2014	4.kv 2013	12k 2014	12k 2013
Aruandeperioodi puhaskasum EUR '000	-6 390	-980	-2 718	947
Keskmine aktsiate arv (tuhat tk)	38 570	38 683	38 649	38 683
Tava puhaskasum aktsia kohta (€)	-0,17	-0,03	-0,07	0,02
sh jätkuvad tegevusvaldkonnad	-0,03	0,01	-0,04	-0,02
sh lõpetatud tegevusvaldkonnad	-0,13	-0,03	-0,03	0,05
Lahustatud puhaskasum aktsia kohta (€)	-0,17	-0,03	-0,07	0,02
sh jätkuvad tegevusvaldkonnad	-0,16	0,01	-0,04	-0,02
sh lõpetatud tegevusvaldkonnad	-0,13	-0,03	-0,03	0,05

Lisa 9. Segmendiaruandlus

Grupi segmendid on määratletud emaeettevõtte juhatuse poolt jälgitavatest ja analüüsitavatest aruannetest lähtuvalt. Emaettevõtte juhatuse jälgib finantstulemusi nii ärivaldkondade kui geograafiliste piirkondade lõikes. Grupi juhtkonna jaoks on finantstulemuste jälgimisel ja vahendite eraldamisel olulisema kaaluga informatsiooniks aruanded ärivaldkondade lõikes, seega on see jaotus aluseks ärisegmentide määratlemisel.

Käesolevas aruandes on jäätise ja külma kauba segment kajastatud lõpetatud tegevusvaldkondadena. Samuti vähenes koos jäätise ja külma kauba segmenti müügiga ka muu ärisegmenti käive (2014. a 12 kuu muu ärisegmenti käive: jätkuvad ja lõpetatud tegevusvaldkonnad 2,8 miljonit eurot ehk 2,9% käibest, ainult jätkuvad tegevusvaldkonnad 0,3 miljonit eurot ehk 0,6% käibest). Sellest tulenevalt on Grupi emaeettevõtte juhatuse otsustanud, et järele jäänud kahte ärisegmenti, kala segmenti ja muid segmente, vaadeldakse edaspidi koos, kuna muude segmentide osakaal ärist on marginaalse tähtsusega.

Müügikäibe jagunemine geograafiliste turgude lõikes

EUR '000	4.kv 2014	4.kv 2013	12k 2014	12k 2013
Soome	12 124	13 148	39 541	35 871
Eesti	1 896	2 613	5 245	6 253
Muu	327	700	1 076	1 240
Kokku	14 347	16 461	45 862	43 364

Lisa 10. Tütarettevõtted

Tütarettevõtja	Asukoha-riik	Osalus		Tegevusala	Omanik	Staatus
		31.12.2014	31.12.2013			
Saaremere Kala AS	Eesti	100%	100%	Kalaettevõtete Grupi valdusfirma	PRFoods AS	jätkuv tegevusvaldkond
Vettel OÜ	Eesti	100%	100%	Kalatoodete tootmine	Saaremere Kala AS	jätkuv tegevusvaldkond
GourmetHouse OÜ	Eesti	100%	100%	Kalatoodete müük	Saaremere Kala AS	jätkuv tegevusvaldkond
AS Premia Tallinna Külkhoone	Eesti	0%	100%	Jäätise tootmine, külma-kauba ja jäätise müük	AB Premia KPC	lõpetatud tegevusvaldkond
AB Premia KPC	Leedu	0%	100%	Jäätise ja külma-kauba müük	PRFoods AS	lõpetatud tegevusvaldkond
Heimon Kala Oy	Soome	100%	100%	Kalakasvatuse, kalatoodete tootmine ja müük	Saaremere Kala AS	jätkuv tegevusvaldkond
Överumans Fisk AB	Rootsi	100%	100%	Kalakasvatuse ja müük	Heimon Kala Oy	jätkuv tegevusvaldkond
AS Premia FFL	Läti	0%	100%	Jäätise ja külma-kauba müük	AS Premia Tallinna Külkhoone	lõpetatud tegevusvaldkond
OOO Hladokombinat No 1	Venemaa	0%	100%	Jäätise tootmine, külma-kauba ja jäätise müük	PRFoods AS	lõpetatud tegevusvaldkond
OOO Hladomagia	Venemaa	100%	100%	Valdusfirma	PRFoods AS	jätkuv tegevusvaldkond

Lisa 11. Tehingud seotud osapooltega

Ettevõtte loeb osapooli seotuks juhul, kui ühel osapoolel on kontroll teise osapoolle üle või oluline mõju teise osapoolle äriolulistele otsustele.

Seotud osapooled on:

- olulist mõju omavad aktsionärid (PRFoodsi suurim aktsionär on rahvusvaheline investeerimisfond Amber Trust II S.C.A.)
- nõukogu liikmed ja kõikide Grupi ettevõtete juhatuse liikmed
- eelpool loetletud isikute lähisugulased ja nendega seotud ettevõtted

Grupi nõuete ja kohustuste saldod seotud osapooltega olid bilansipäeva seisuga järgmised

Ettevõtte	Deebitor	Märkused	Nõue seisuga 31.12.14	Nõue seisuga 31.12.13
			EUR '000	EUR '000
Vettel OÜ	Nõukogu- ja juhatuse liikmetega seotud ettevõtted	Muud nõuded	0	0
	Kokku		0	0
Ettevõtte	Deebitor	Märkused	Võlg seisuga 31.12.14	Võlg seisuga 31.12.13
			EUR '000	EUR '000
Vettel OÜ	Nõukogu- ja juhatuse liikmetega seotud ettevõtted	Võlad hankijatele	0	1
	Kokku		0	1

Seotud osapoolte vastu olevaid nõudeid ei ole alla hinnatud.

Grupi ulatuses on aruandeperioodil teostatud ostu- ja müügitehinguid seotud osapooltega järgnevates mahtudes:

Jätuvad tegevusvaldkonnad

Osapoole nimi EUR '000	Tehingu liik	12k 2014 Ost	12k 2014 Müük	12k 2013 Ost	12k 2013 Müük
Nõukogu- ja juhatuse liikmetega seotud ettevõtted	teenused	525	2	49	2
	Kokku	525	2	49	2

Lõpetatud tegevusvaldkonnad

Osapoole nimi EUR '000	Tehingu liik	12k 2014 Ost	12k 2014 Müük	12k 2013 Ost	12k 2013 Müük
Nõukogu- ja juhatuse liikmetega seotud ettevõtted	teenused	-	-	5	-
	Kokku	0	0	5	0

Kõik seotud osapoolte vahelised tehingud on juhtkonna hinnangul teostatud turuhindades ja -tingimustel.

AS-i PRFoods ja selle tütarettevõtete juhatuste ja nõukogu liikmete ning teiste juhtkonna võtmeisikutele arvestati hüvitisi koos tööjõumaksudega alljärgnevalt (jätuvad tegevusvaldkonnad):

	12k 2014 EUR '000	12k 2013 EUR '000
Lühiajalised hüvitised	776	847
Lahkumishüvitised	0	35
Kokku	776	882

Juhatuse ja nõukogu liikmed ettevõttelt pensioniga seotud õigusi ei saa. Juhatuse liikmetel on õigus saada lahkumishüvitist. Maksimaalne kulu lahkumishüvitise maksmisest koos maksudega on 121 tuhat eurot.

Lisa 12. Tingimuslikud kohustused ja varad

Kahju hüvitamise nõue Rootsi Põllumajandusameti vastu

31. juulil 2013. a esitas AS-i PRFoods 100%-line tütarettevõtte Överumans Fisk AB kahju ja saamata jäänud tulu hüvitamise nõude Rootsi Põllumajandusameti (Jordbruksverket) vastu seoses 2012. a maikuu Överumans Fisk AB suhtes Rootsi Põllumajandusameti poolt alustatud haldusmenetlusega, mille tulemusena hävitati 17 tonni kalamaime. Kahju ja saamata jäänud tulu nõutakse kogusummas kuni 25 486 867,70 Rootsi krooni (ligikaudu 3 miljonit eurot). Nõude aluseks on asjaolu, et Överumans Fisk AB poolt opereeritavate kalafarmide suhtes kohaldatud meetmed olid võrreldes samas regioonis asuvate teiste kalafarmidega piiravamad ja seega ebaproportsionaalsed.

17. detsembril 2013. aastal otsustas Rootsi Põllumajandusamet teha Överumans Fisk AB-le kahju ja saamata jäänud tulu nõude osas ettemakse summas 4 miljonit Rootsi krooni (0,5 miljonit eurot). Makse laekus Överumans Fisk AB kontole 19. detsembril 2013. aastal ja kajastati muude ärituludena.

19. juunil 2014. a otsustas Rootsi Põllumajandusamet maksta Överumans Fisk AB-le täiendava kompensatsioonina 6 727 636 Rootsi krooni (ligikaudu 0,7 miljonit eurot), seega on kompensatsiooni kogusummaks 10 727 636 Rootsi krooni (ligikaudu 1,2 miljonit eurot). Överumans Fisk AB nõue rahuldati osaliselt, kuna nõude kogusumma oli 25 487 000 Rootsi krooni. Rootsi Põllumajandusameti otsus tugineb kahele Rootsi õigusaktile – loomade testimise seadusele ja loomade testimise määrulese. Määruse kohaselt on füüsilisel või juriidilisel isikul, kellele on tekkinud kahju või kes on kandnud kulusid seoses loomade testimise seaduse alusel tehtud otsusega, õigus kompensatsioonile riigieelarvest juhul, kui esinevad erakorralised asjaolud. Nimetatud õigusaktid ei sisalda täpsemat regulatsiooni kompensatsiooni suuruse määramise kohta või selle kohta, millised kulud kompenseerimisele kuuluvad. Puudub ka asjakohane haldus- ja kohtupraktika. Eelnevast tulenevalt on Rootsi Põllumajandusamet lähtunud analoogia korras episootiliste haiguste seadusest, märkides sealjuures, et antud juhul ei ole süski tegemist episootilise haigusega. Vastavalt episootiliste haiguste seadusele makstakse kompensatsiooni hävitatud loomade eest, reostuse kõrvaldamise eest ning hüvitatakse saamata jäänud tulu, kusjuures saamata jäänud tulu kuulub hüvitamisele 50% ulatuses. Eelnevast tulenevalt järeldas Rootsi Põllumajandusamet, et muud kulud ja kahju

hüvitamisele ei kuulu. Ülaltoodud õiguslikule argumentatsioonile tuginedes jättis Rootsi Põllumajandusamet Överumans Fisk AB nõude rahuldamata ulatuses, mis puudutas õigusabikulusid, tegevuse seisakust tingitud kulusid, intressikulusid ja muid kulusid (näiteks reisi-, tõlke- ja muid kulusid) ning rahaldas saamata jäänud tulu nõude üksnes osaliselt. Eeltoodud põhjustel vähendas Rootsi Põllumajandusamet makstava kompensatsiooni suurust 10 727 636 Rootsi kroonini (ligikaudu 1,2 miljoni euron). Pärast põhjalikku analüüsi ja hoolikat kaalumist otsustas ettevõtte Rootsi Põllumajandusameti otsust mitte vaidlustada. Sellise otsuse peamiseks põhjuseks on potentsiaalse kohtuvaidluse edu õiguslik ebakindlus. Kokkuvõttes peab PRFoodsi juhatus Rootsi Põllumajandusameti kahju hüvitamise nõude suhtes läbiviidud menetluse tulemust edukaks, kuna ükski teine ettevõtte pole Rootsis sarnastel asjaoludel kompensatsiooni saanud.

Lisa 13. Lõpetatud tegevused

AS PRFoods, Nordic Foods Holding OÜ ja Shiner Macost Ltd sõlmisid 06.10.2014 aktsiate müügilepingud, mille kohaselt AS PRFoods müüb 100% AS-i PRFoods tütarettevõtjate AB Premia KPC ja OOO Hladokombinat No 1 aktsiatest ning AS-i PRFoods omandis olevad Venemaa kaubamärgid Nordic Foods Holding OÜ-le ja Shiner Macost Ltd-le. Kavandatud tehingu tulemusena müüs AS PRFoods kogu oma Baltikumi ja Venemaa jäätise ja külmutatud kaupade äritegevuse.

30.10.2014 toimunud aktsionäride üldkoosolek kiitis heaks AS-i PRFoods olulise tütarettevõtja AB Premia KPC müügitehingu kooskõlas AS-i PRFoods olulise tütarettevõtja müügitehingu tingimustega, mis tehti aktsionäridele kättesaadavaks koos erakorralise üldkoosoleku kokkukutsumisega.

31.10.2014.a. viidi eelpool kirjeldatud Baltikumi äriüksuste müügitehing koos AS-ile PRFoods kuuluvate Venemaa kaubamärkidega lõpule. OOO Hladokombinat No 1 aktsiate müügitehing viidi lõpule 10.11.2014.a.

Jäätise ja külmutatud kaupade ärisegment ning AS-i PRFoods omandis olnud Venemaa kaubamärgid on käesolevas aruandes kajastatud kui lõpetatud tegevusvaldkonnad.

Lõpetatud tegevusvaldkondade konsolideeritud kasumiaruanne

EUR '000	4.kv 2014	4.kv 2013	12k 2014	12k 2013
Lõpetatud tegevusvaldkonnad				
Müügitulud	3 317	9 703	50 634	56 173
Müüdud kaupade kulu	-2 365	-7 130	-32 326	-36 740
Brutokasum	951	2 574	18 308	19 433
Tegevuskulud	-1 181	-3 680	-14 332	-17 074
Turundus- ja müügikulud	-967	-3 048	-12 516	-14 787
Üldhalduskulud	-214	-632	-1 816	-2 287
Muud äritulud/-kulud	-140	-182	-293	-287
Äri kasum (-kahjum)	-370	-1 288	3 683	2 073
Finantstulud	203	1	205	4
Finantskulud	-17	-32	-141	-230
Maksustamiseelne kasum (kahjum)	-183	-1 319	3 747	1 846
Tulumaks	5	26	8	21
Kasum (-kahjum)	-179	-1 293	3 755	1 867
Kahjum tütarettevõtete müügist	-5 023	0	-5 023	0
Lõpetatud tegevusvaldkonna aruandeperioodi puhaskasum (-kahjum)	-5 201	-1 293	-1 267	1 867

Lõpetatud tegevusvaldkondade varad ja kohustused:

EUR '000	Varad ja kohustused müügihetkel	31.12.2013
Raha ja raha ekvivalendid	993	343
Nõuded ja ettemaksud	5 808	4 529
Varud	5 534	5 325
Edasilükkunud tulumaksuvara	361	369
Pikaajalised finantsinvesteeringud	6 966	0
Kinnisvarainvesteeringud	2 084	2 084
Materiaalne põhivara	6 004	5 971
Immateriaalne vara	16 361	16 166
Lõpetatud tegevusvaldkondade varad	44 111	34 788
Lõpetatud tegevusvaldkondade kohustused		
Võlad ja ettemaksud	6 593	5 383
Võlakohustused	5 548	3 658
Edasilükkunud tulumaksukohustus	126	114
Lõpetatud tegevusvaldkondade kohustused	12 267	9 155
Lõpetatud tegevusvaldkondade netovara	31 844	25 632

Tütarettevõtete müük	EUR '000
Müüdüd tütarettevõtete netovara	31 844
Müügihind	27 109
Diskonteeritud nüüdisväärtusse	-288
Kahjum tütarettevõtete müügist	-5 023

Raha sissetulek osaluse müügist	
Laekunud müügist	19 109
tütarettevõtete raha pangakontodel	-993
Kokku raha sissetulek osaluse müügist	18 116

Müügitehingu ostuhind moodustab kokku 27 109 tuhat eurot. Vastavalt poolte kokkuleppele makstakse ostuhind rahas kolme osamaksena alljärgnevalt:

- ostuhinnast 19 109 tuhat eurot tasuti tehingu lõpuleviimisel;
- ostuhinnast 4 000 tuhat eurot makstakse pärast 6 kuu möödumist tehingu lõpuleviimise kuupäevast;
- ostuhinnast 4 000 tuhat eurot makstakse pärast 12 kuu möödumist tehingu lõpuleviimise kuupäevast.

8 000 tuhande euro suurune nõue on diskonteeritud nüüdisväärtuses. Diskonteerimise negatiivne mõju müügitehingu tulemusele on kokku 288 tuhat eurot.

AS-i PRFoods teise ja kolmanda osamakse nõudeid tagab Shiner Macost Ltd käendus, Nordic Foods Holding OÜ osade pant ja Premia Tallinna Külkhoone AS-ile kuuluvatele kinnisasjadele (asukohaga Peterburi tee 42, 42a, 42b ja 42c) seatud hüpoteek.

Lisa 14. Bilansipäevajärgsed sündmused

Muudatused AS-i PRFoods ja selle tütarühingu juhtorganites

12.12.2014 esitas AS-i PRFoods juhatuse liige Silver Kaur AS-i PRFoods nõukogule teate juhatusest tagasiastumise kohta. Tagasiastumise kuupäevaks oli 31.12.2014.

21.01.2015 esitasid AS-i PRFoods juhatuse liikmed Katre Kõvask (juhatuse esimees) ja Erik Haavamäe AS-i PRFoods nõukogule tagasiastumisavaldused. Mõlemad juhatuse liikmed astusid juhatusest tagasi 01.02.2015.

AS-i PRFoods juhatuse liikmete tagasiastumises lepidi kokku Baltikumi ja Venemaa jäätise ja külmkauba äritegevuse müügitehingu läbirääkimiste käigus. Seoses juhatuse liikmete tagasiastumisega astus AS-i PRFoods nõukogust tagasi ka nõukogu esimees Indrek Kasela, et võtta üle AS-i PRFoods igapäevane juhtimine juhatuse esimehena. Indrek Kasela esitas vastavasisulise AS-i PRFoods üldkoosolekule adresseeritud tagasiastumisavalduse AS-i PRFoods juhatusele 23.01.2015. Indrek Kasela tagasiastumise kuupäevaks on 31.01.2015. Indrek Kasela asus tegutsema AS-i PRFoods juhatuse esimehena ning Lauri Kustaa Äimä nõukogu esimehena alates 02.02.2015.

Seoses muudatustega AS-i PRFoods kontserni emaettevõtja juhtorganites kutsuti Katre Kõvask ja Erik Haavamäe tagasi ka kontserni tütarühingute juhtorganitest. Mõlemad, Katre Kõvask ja Erik Haavamäe, olid tütarühingute Saaremere Kala AS-i ja Vettel OÜ nõukogu liikmed. Kõik Saaremere Kala AS-i nõukogu liikmed (sealhulgas Silver Kaur) kutsuti tagasi ning nõukogu hakkas koosnema kolmest liikmest: Indrek Kasela, Lauri Kustaa Äimä ja Kuldar Leis. Vettel OÜ nõukogu jätkab samuti kolmeliikmelisena ning koosneb Indrek Kaselast (kes jätkab oma senist tegevust nõukogu liikmena) ning Lauri Kustaa Äimä ja Margus Rebane vahetavad välja senised liikmed Katre Kõvaski ja Erik Haavamäe.

Lisaks kontserni Eesti ühingute juhtorganites tehtavatele muudatustele kutsuti Katre Kõvask ja Erik Haavamäe tagasi Soome tütarühingu Heimon Kala Oy juhatusest. Alates 02.02.2015 on Heimon Kala Oy juhatus kaheliikmeline ja koosneb Indrek Kaselast ja Margus Rebasest.

JUHATUSE KINNITUS 2014. AASTA 4. KVARTALI JA 12 KUU KONSOLIDEERITUD VAHEARUANDELE

Juhatus kinnitab lehekülgedel 4 kuni 28 esitatud AS-i PRFoods ja tema tütarettevõtete (koos „Grupp“) 2014. aasta 4. kvartali ja 12 kuu konsolideeritud vahearuanne koostamise õigsust ja täielikkust ning kinnitab oma parimas teadmises, et:

- konsolideeritud vahearuanne tegevusaruanne annab õige ja õiglase ülevaate Grupi äritegevuse arengust ja tulemustest ning finantsseisundist ning sisaldab peamiste riskide ja kahtluste kirjeldust;
- konsolideeritud vahearuanne koostamisel rakendatud põhimõtted on kooskõlas rahvusvahelise finantsaruandluse standardiga (IFRS) IAS 34 „Vahefinantsaruandlus“, nagu see on vastu võetud Euroopa Liidu poolt;
- konsolideeritud auditeerimata vahearuanne kajastab õigesti ja õiglaselt Grupi varasid, kohustusi, finantsseisundit, majandustulemust ja rahavoogusid.

Juhatusesimees

Indrek Kasela

allkirjastatud digitaalselt

20. veebruar 2015